

原北校区 データ集

私たちが住むまちを、もっと知るための



令和6年3月

目

校区の概要

1 校区の概要・位置	-----	(1)
------------	-------	-----

人口・世帯数

2 人口・世帯数	-----	(2)
3 人口の構成	-----	(3)
4 高齢者・6歳未満の子どものいる世帯	-----	(4)
5 小学校児童数の推移	-----	(5)
6 労働力人口	-----	(6)
7 転出・転入者の状況	-----	(7)

福祉と健康

8 出生数と出生率	-----	(8)
9 死亡数と死亡率	-----	(9)
10 健(検)診受診状況	-----	(10)
11 医療・福祉施設等	-----	(11)

次

その他のデータ

12 住宅の所有・種類	-----	(12)
13 事業所・従業者数	-----	(13)
14 犯罪発生件数	-----	(14)

地域の団体と活動

15 自治協議会の関連団体	-----	(15)
16 自治協議会活動・その他校区内活動	-----	(16)

施設等の位置・マップ

17 施設・公園・文化財等	-----	(17)
18 防災マップ	-----	(18)

原北 校区の概要



原北校区は、昭和43年4月に原校区から分離し新たに誕生した校区です。

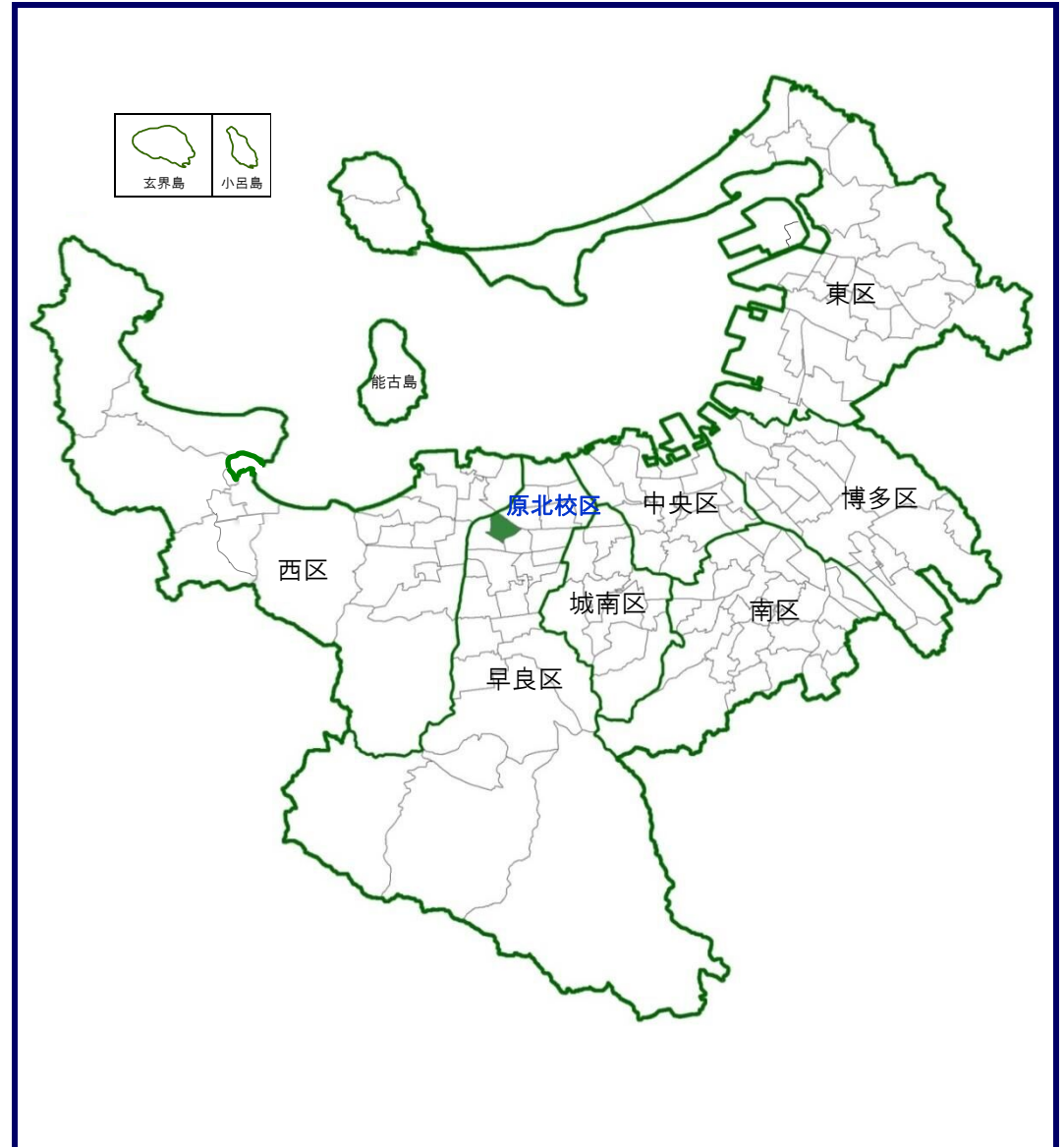
早良区の北西部に位置し、福岡都心にも比較的近いということから新興住宅地として急速に発展し、小学校児童数の急激な増加による大規模校化のために、2度の分離(昭和52年大原校区、平成2年小田部校区)を経て、現在の区域になりました。

校区の西側を室見川、東側を金屑川が流れ、各所に公園が点在する環境のいい住宅地で、子育て世代が多く、高齢者率は低く推移しています。

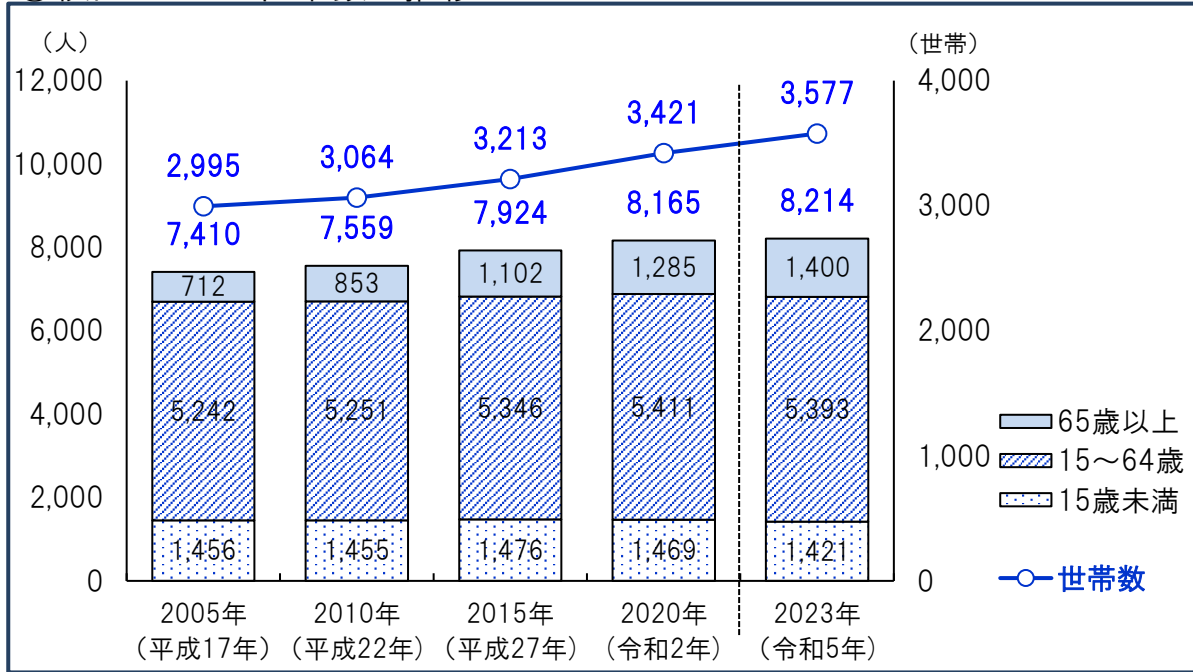
校区では防災・防犯に力を入れており、各自治会に防災委員を置き、毎年防災に関する講座や訓練を行っています。また、月に3～4回行っている環境美化活動の際には、防犯パトロールも兼ねて実施しています。

また、スポーツフェスタや公民館でのクリスマスイルミネーションなどみんなが参加しやすいイベントになるよう創意工夫を重ねながら、「今以上に元気で住みやすいまち、原北」をスローガンに安全・安心なまちづくりに取り組んでいます。

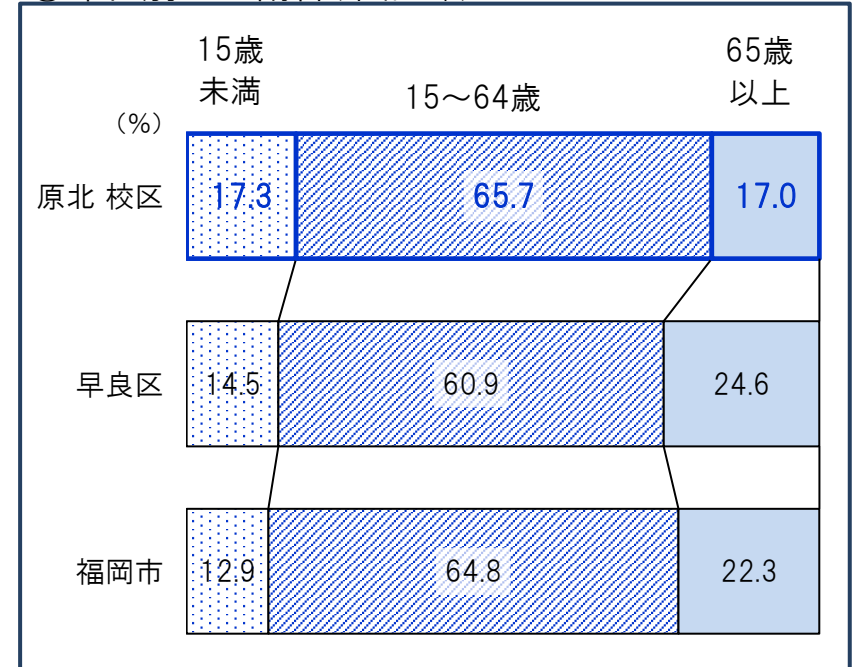
原北 校区の位置



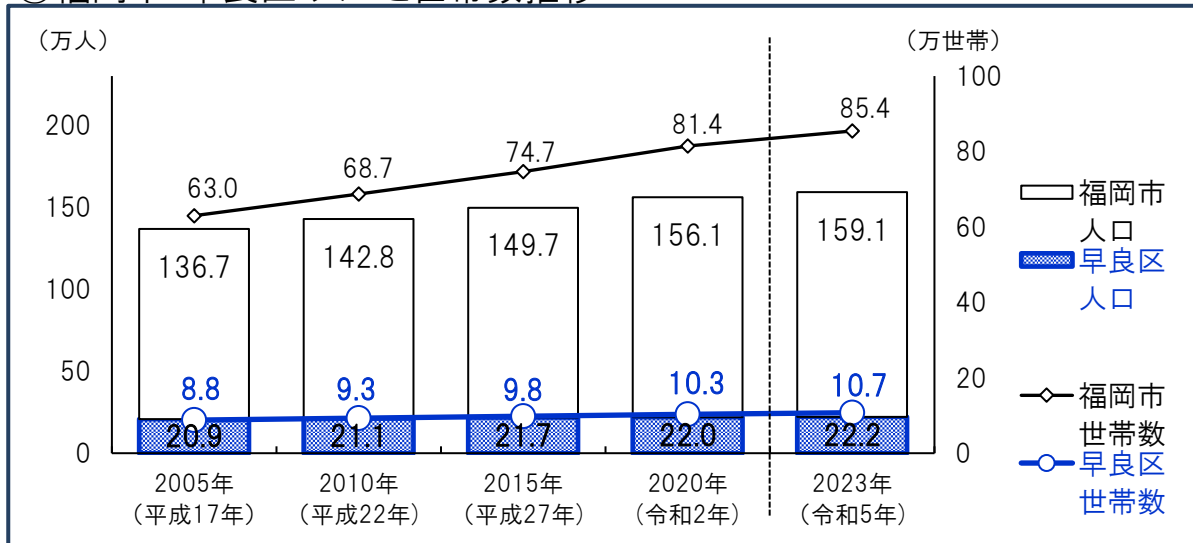
①校区の人口・世帯数の推移



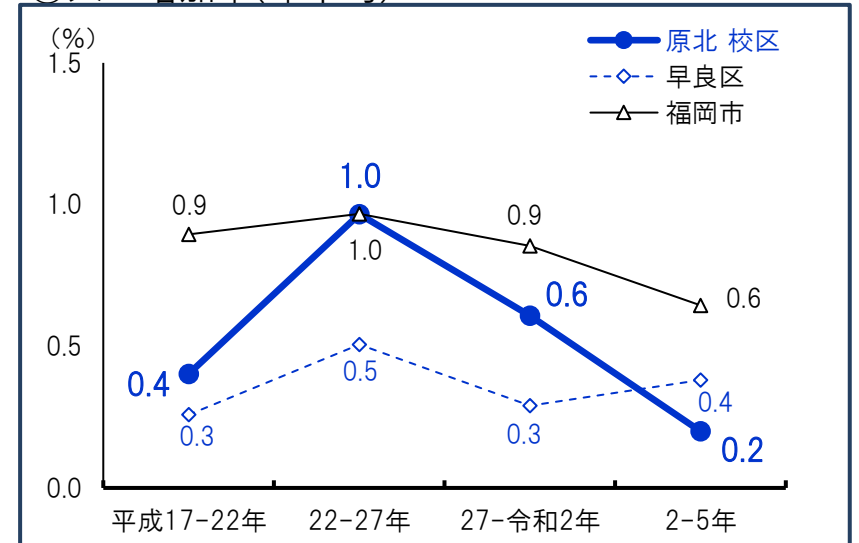
③年代別人口割合(令和5年)



②福岡市・早良区 人口と世帯数推移

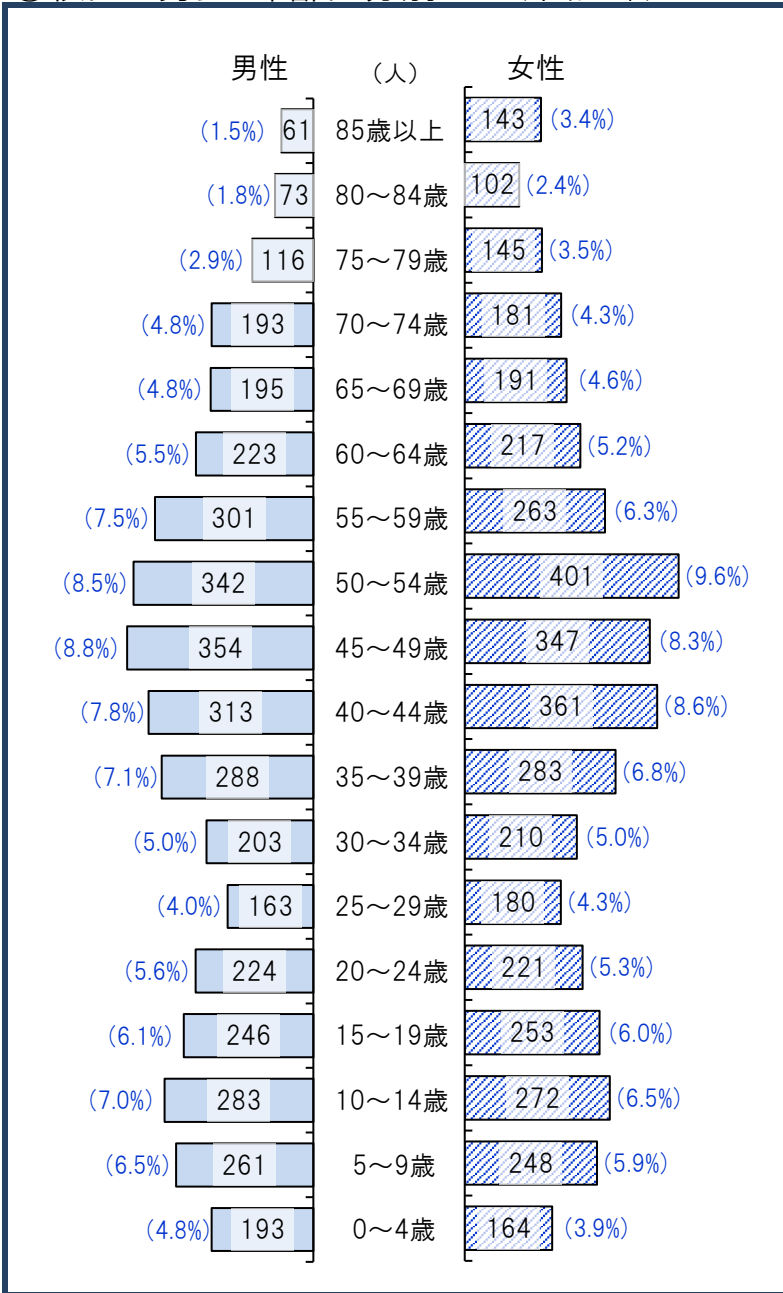


④人口増加率(年平均)




資料:福岡市住民基本台帳(各年9月末時点・校区は日本人のみ・平成27年以降の市・区は外国人含む)*住民票未登録者を含まないため国勢調査人口より少ない値となっています。


①校区の男女・年齢区分別人口(令和5年)



②早良区の男女・年齢区分別人口



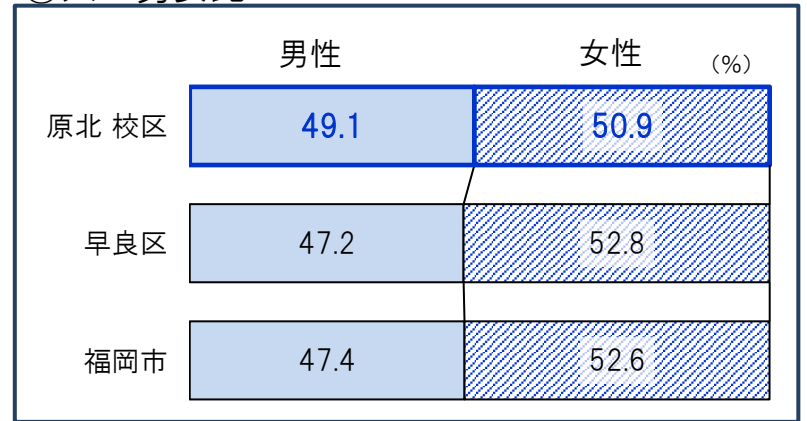
③福岡市の男女・年齢区分別人口



④高齢化の状況

65歳以上人口割合(%)	
原北校区	17.0
早良区	24.6
福岡市	22.3
75歳以上人口割合(%)	
原北校区	7.8
早良区	12.6
福岡市	11.5

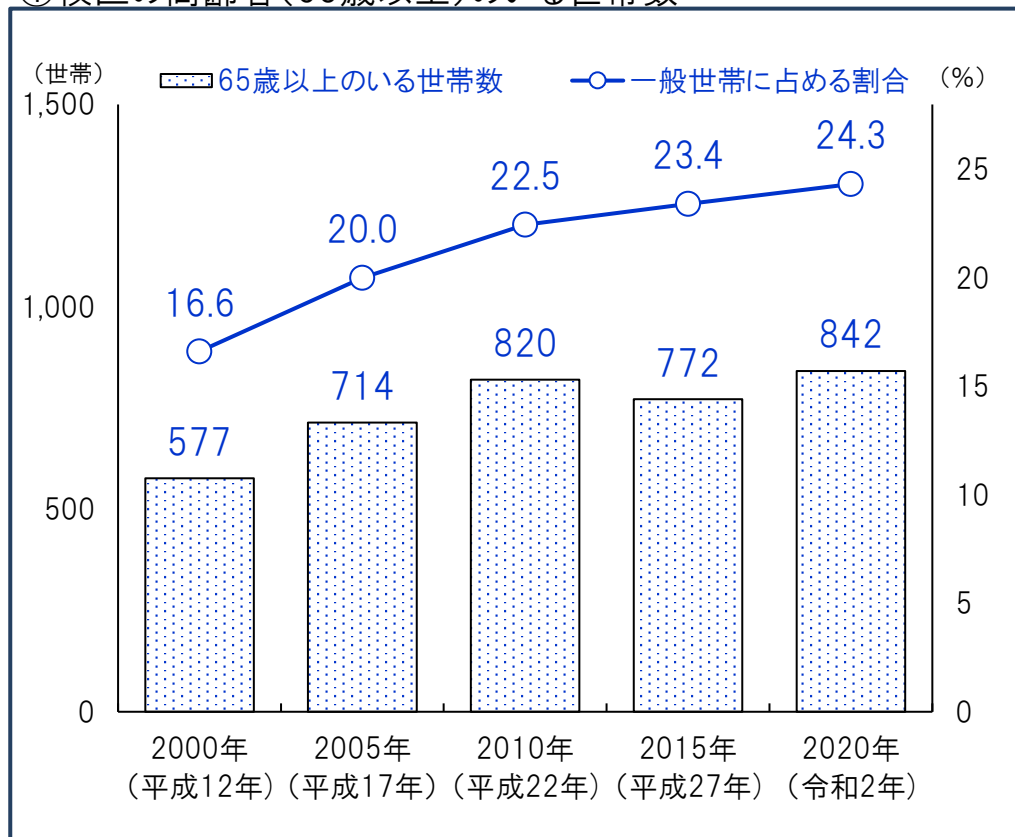
⑤人口男女比



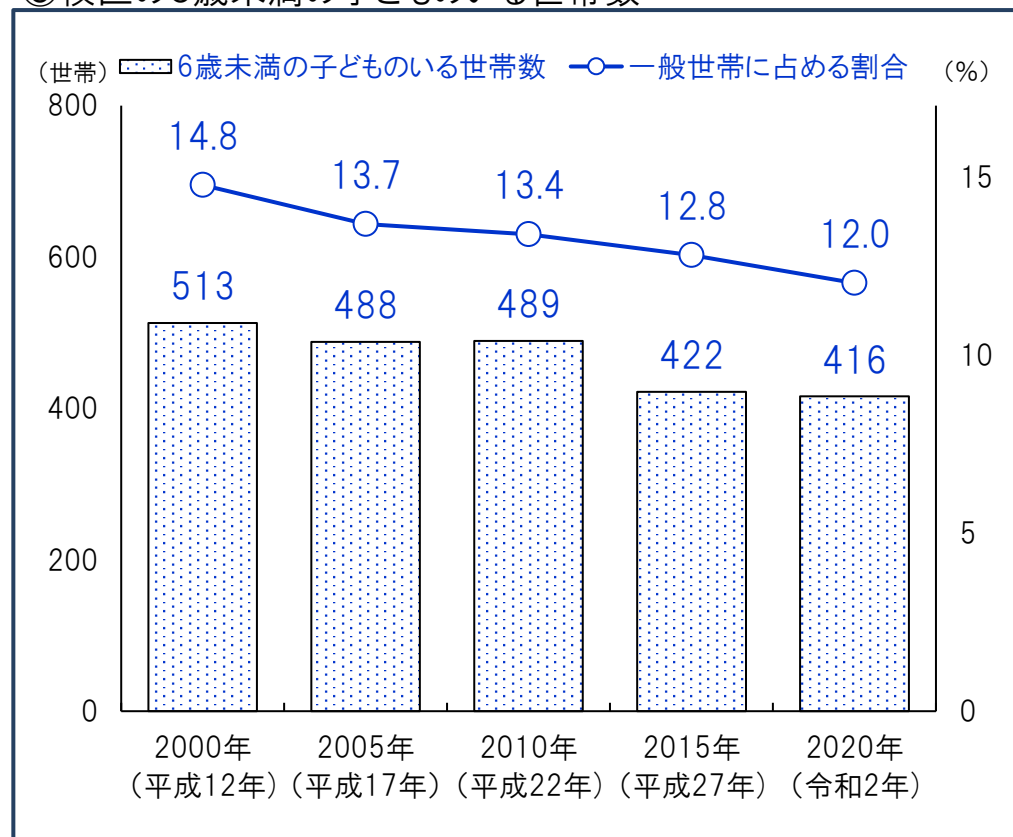
()内は割合

資料:福岡市住民基本台帳(9月末時点・校区は日本人のみ)

①校区的高齢者(65歳以上)のいる世帯数



③校区的6歳未満の子どものいる世帯数



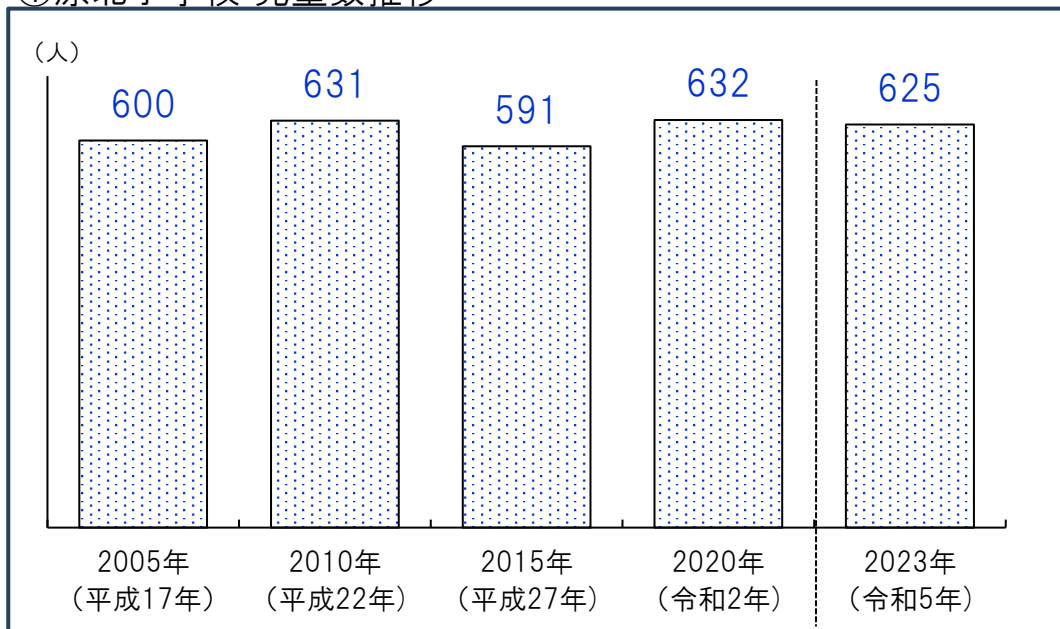
②高齢者(65歳以上)のいる世帯割合(2020年)

	65歳以上のいる世帯総数	65歳以上のみの世帯	ともに65歳以上夫婦のみ世帯	65歳以上1人暮らし世帯
原北 校区	24.3%	14.2%	6.6%	7.1%
早良区	34.0%	21.6%	9.0%	12.0%
福岡市	26.9%	17.2%	6.7%	9.8%

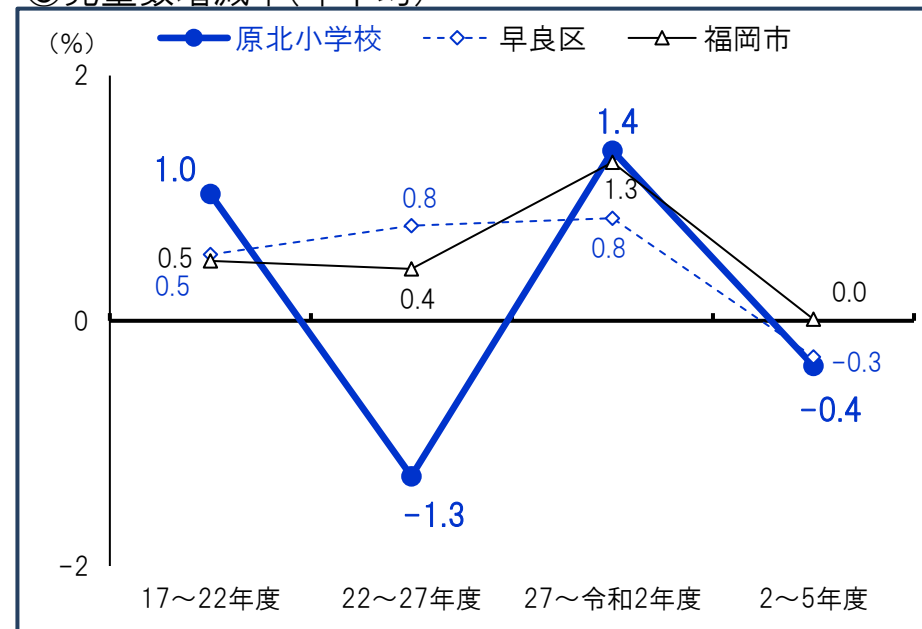
④6歳未満の子どものいる世帯割合推移

	2000年 (平成12年)	2005年 (平成17年)	2010年 (平成22年)	2015年 (平成27年)	2020年 (令和2年)
原北 校区	14.8%	13.7%	13.4%	12.8%	12.0%
早良区	11.3%	10.6%	10.2%	10.0%	9.1%
福岡市	9.7%	9.2%	8.5%	8.3%	7.5%

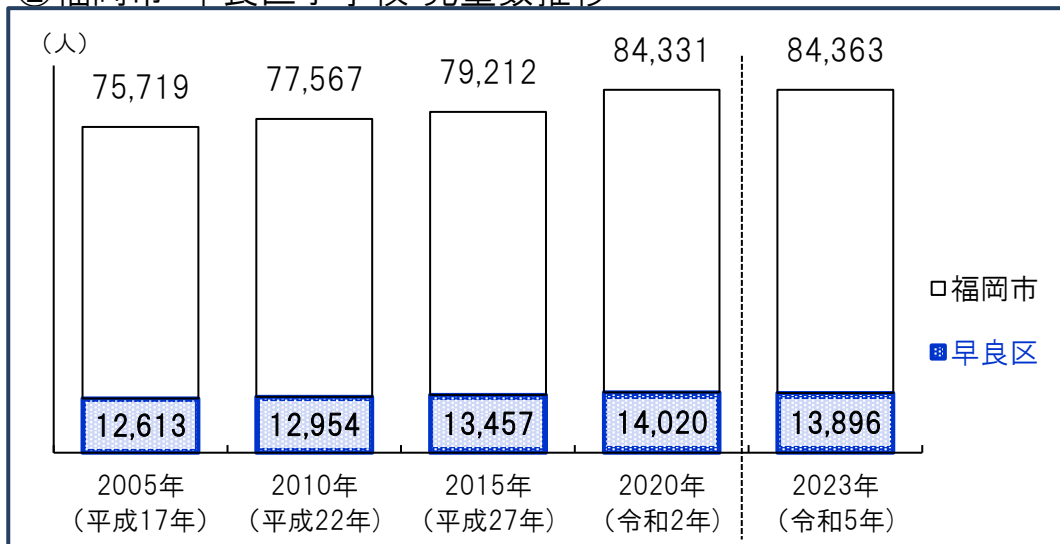
①原北小学校 児童数推移



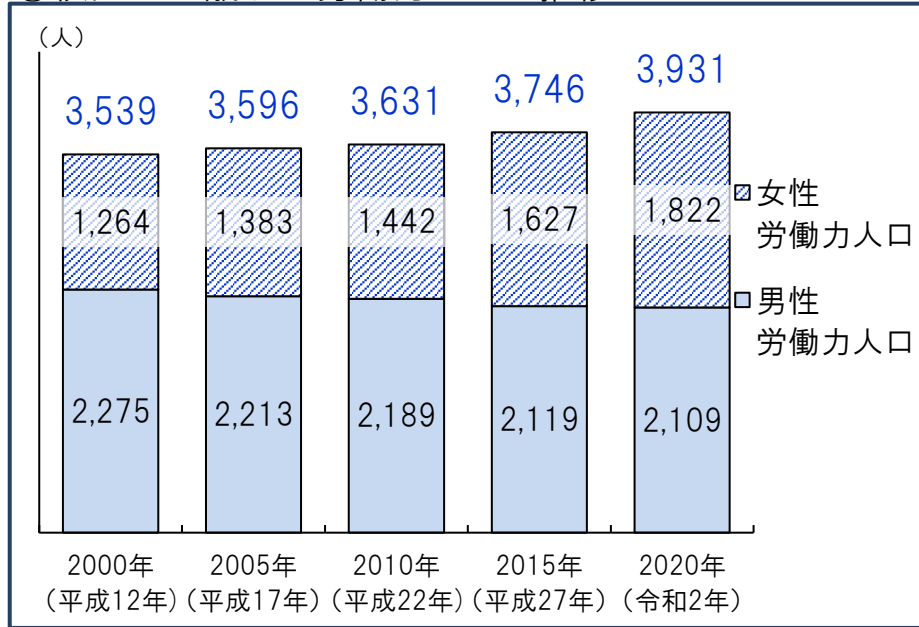
③児童数増減率(年平均)



②福岡市・早良区小学校 児童数推移

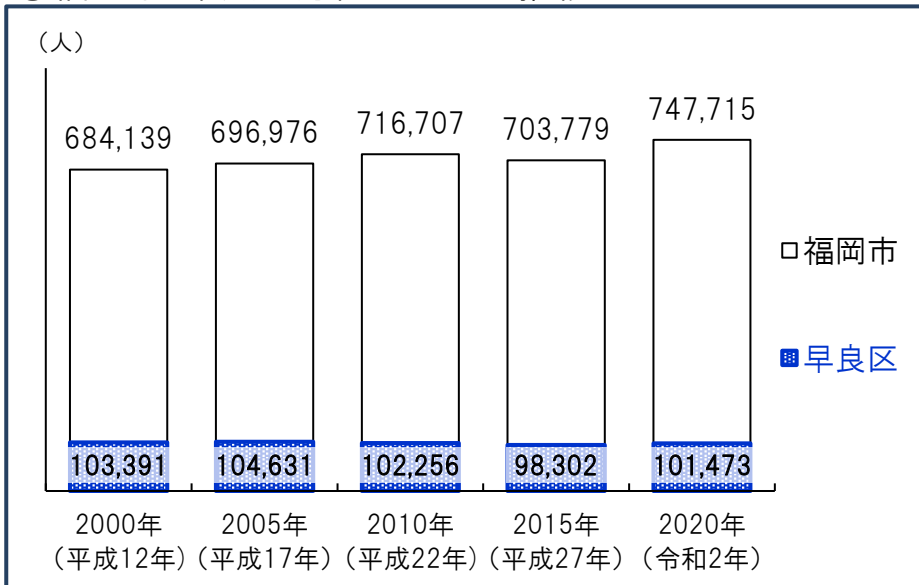


①校区の15歳以上労働力人口の推移



*労働力人口…15歳以上の人口のうち、就業者(休業者を含む)と求職中の失業者の合計

②福岡市・早良区労働力人口の推移

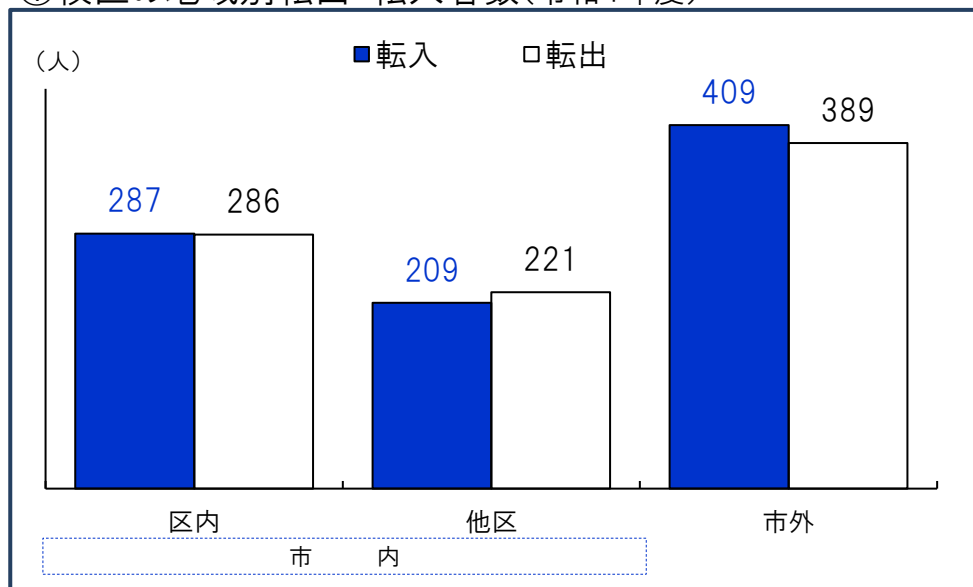


③15歳以上労働力人口と労働力率(令和2年)

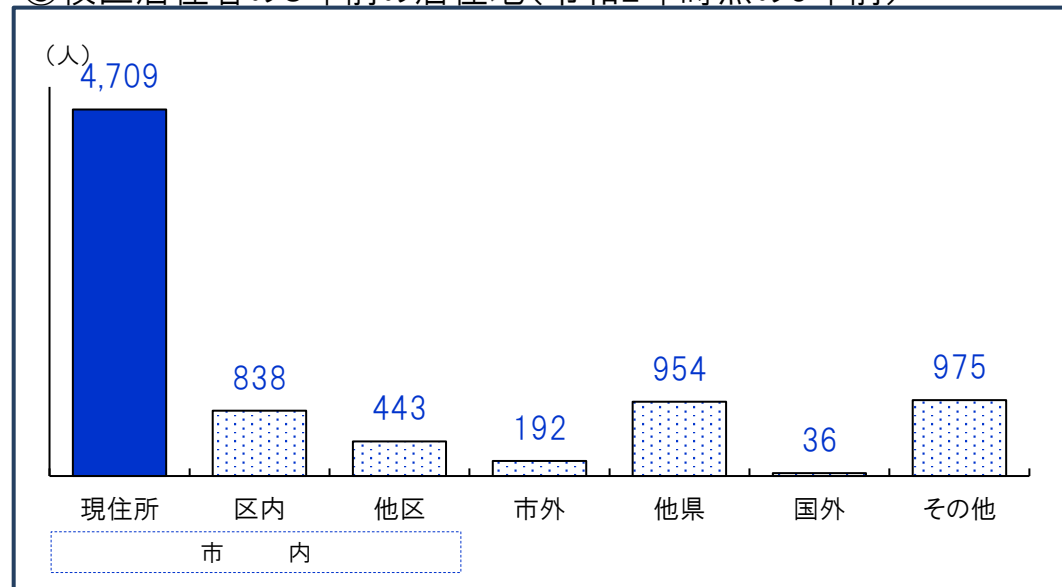
	15歳以上人口(人)	労働力人口(人)	労働力率(%)
原北 校区	6,529	3,931	67.3
男性	3,107	2,109	76.7
女性	3,422	1,822	58.9
早良区	183,906	101,473	63.0
男性	84,501	53,334	73.2
女性	99,405	48,139	54.7
福岡市	1,329,228	747,715	65.5
男性	616,015	386,824	74.4
女性	713,213	360,891	58.0

労働力率…15歳以上人口に占める「労働力人口」の割合
*労働力状態「不詳」を除いた割合

①校区の地域別転出・転入者数(令和4年度)



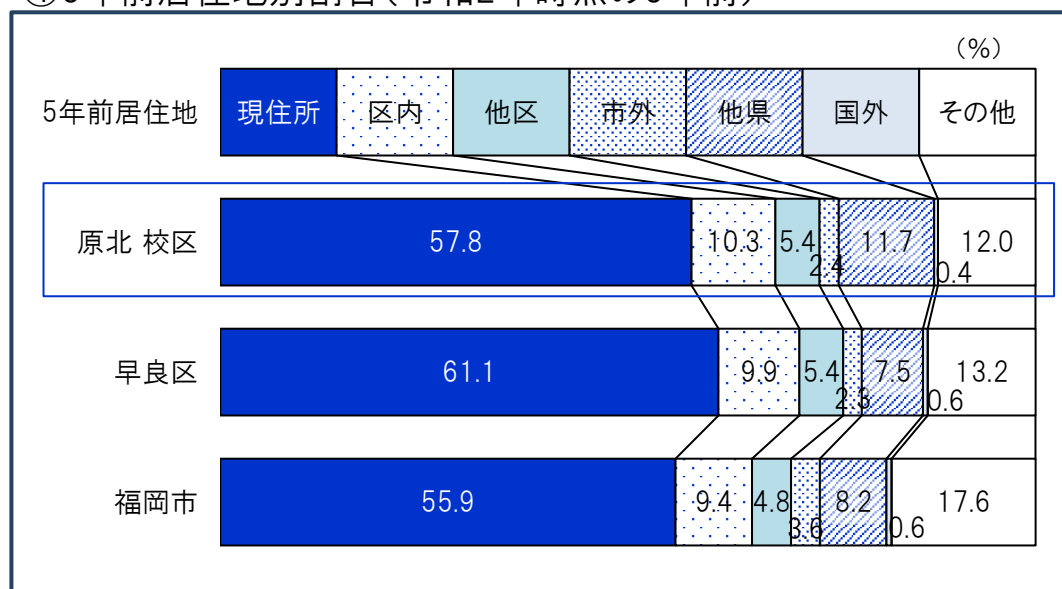
③校區居住者の5年前の居住地(令和2年時点の5年前)



②転入者数合計と割合(令和4年度)

	転入者計		転入者内訳(%)		
	(人)	人口比	区内	他区	市外
原北 校区	905	11.0%	31.7	23.1	45.2
うち市外	409	5.0%			
早良区	21,535	9.7%	33.0	25.8	41.2
うち市外	8,872	4.0%			
福岡市	188,909	12.0%	31.3	20.9	47.8
うち市外	90,283	5.7%			

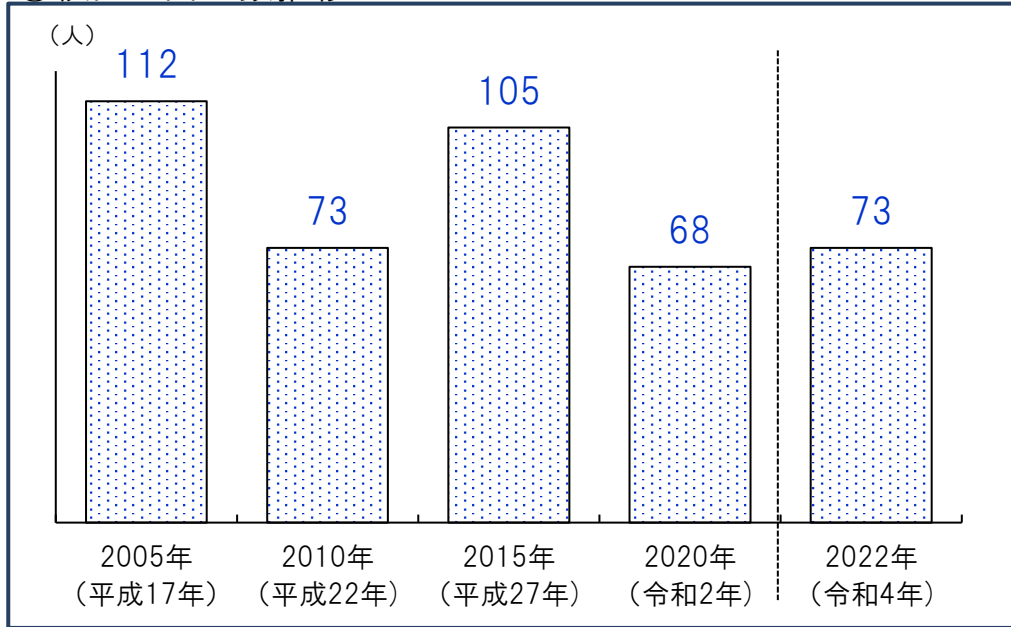
④5年前居住地別割合(令和2年時点の5年前)



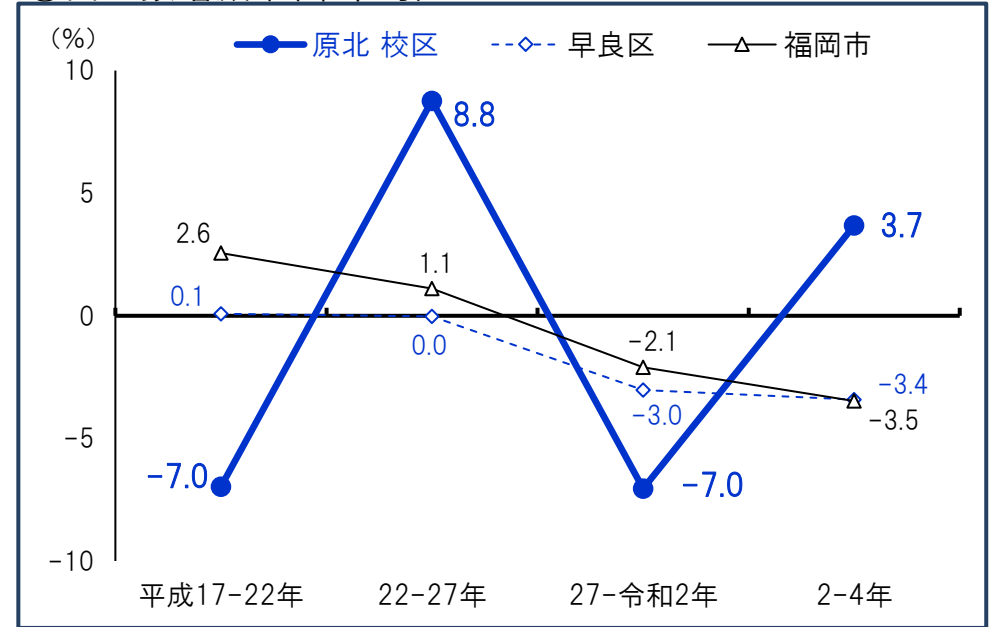
*5年前居住地「その他」は5年内出生者、不詳等

資料:①②福岡市住民基本台帳、③④国勢調査(総務省)

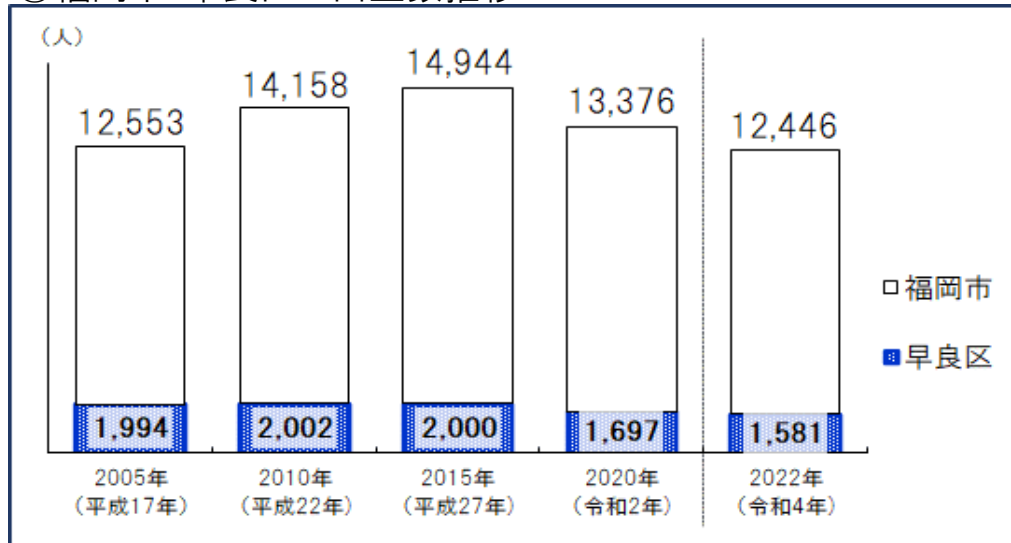
①校区の出生数推移



③出生数増減率(年平均)



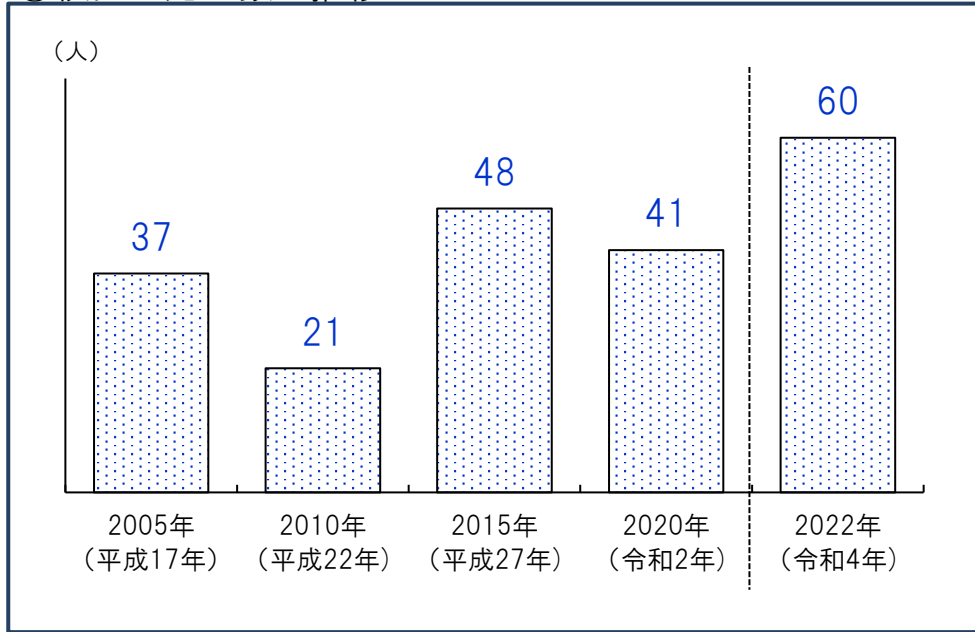
②福岡市・早良区の出生数推移



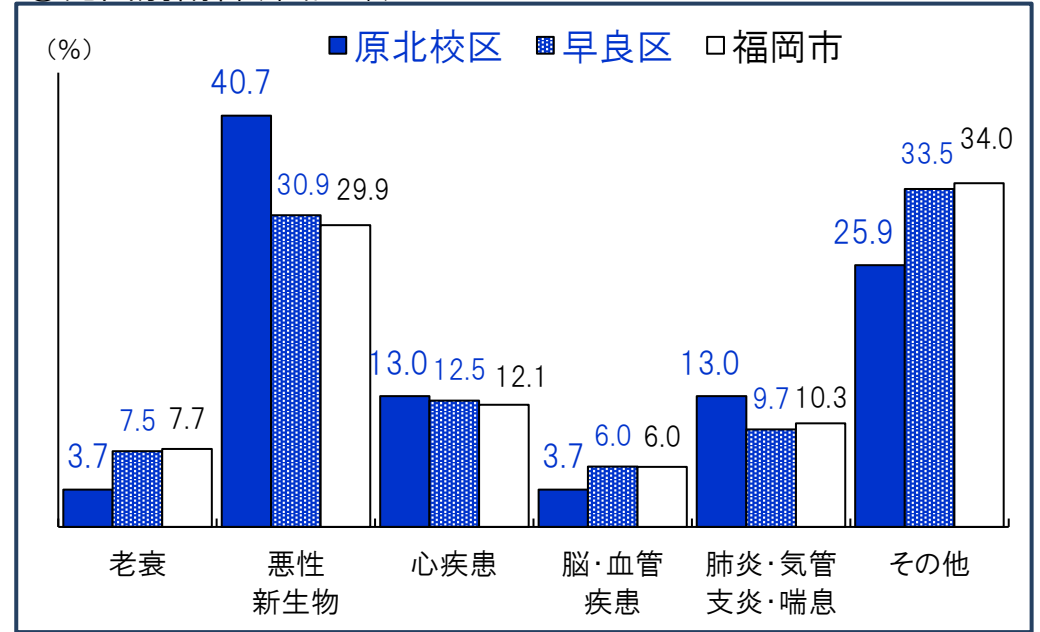
④人口千人あたり出生数の推移

	2005年 (平成17年)	2010年 (平成22年)	2015年 (平成27年)	2020年 (令和2年)	2022年 (令和4年)
原北 校区人口 千人あたり出生数	15.1	9.7	13.3	8.3	8.9
早良区人口 千人あたり出生数	9.6	9.5	9.3	7.7	7.1
福岡市人口 千人あたり出生数	9.3	9.9	10.1	8.6	7.9

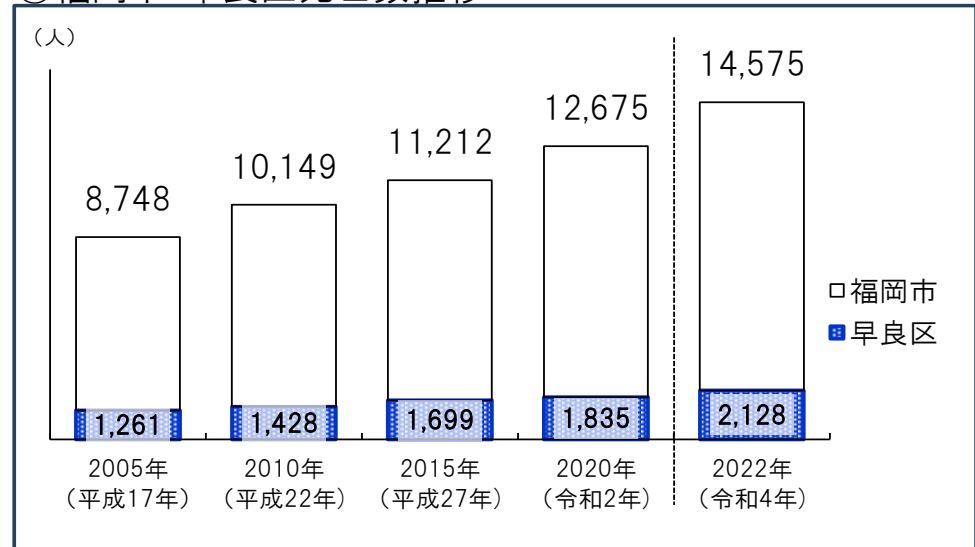
①校区の死亡数の推移



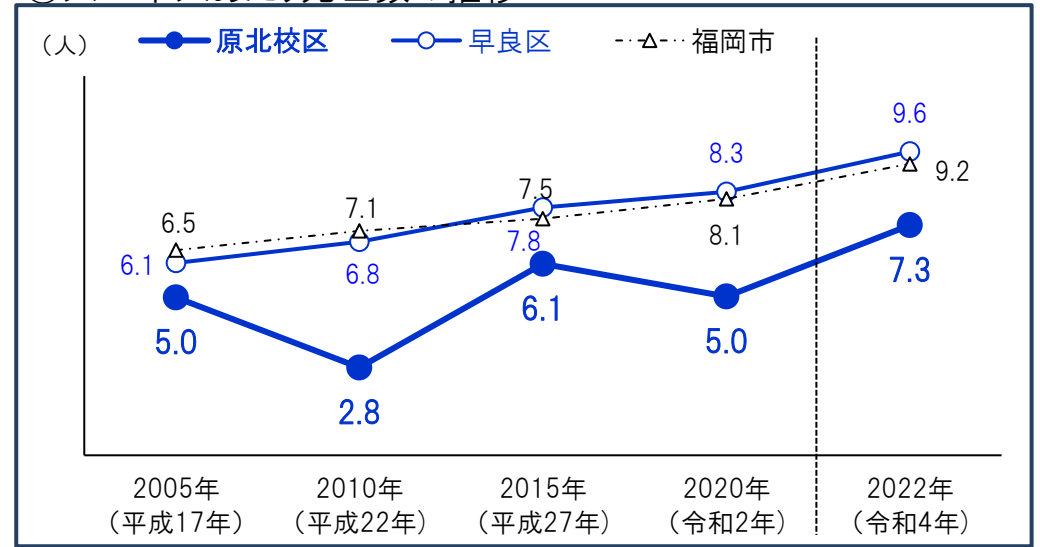
③死因別割合(令和3年)



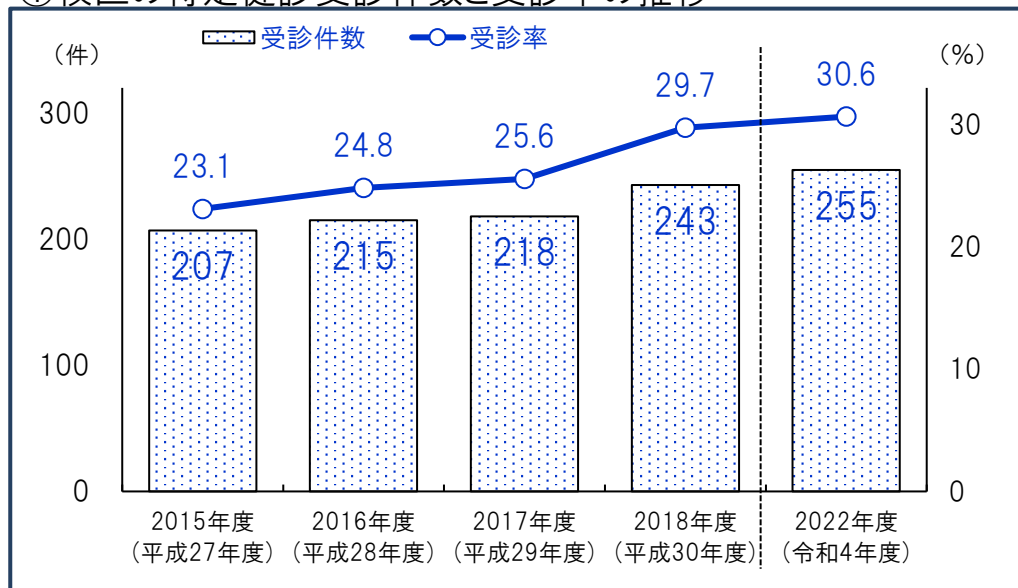
②福岡市・早良区死亡数推移



④人口千人あたり死亡数の推移



①校区の特定健診受診件数と受診率の推移



受診件数は実績ベース

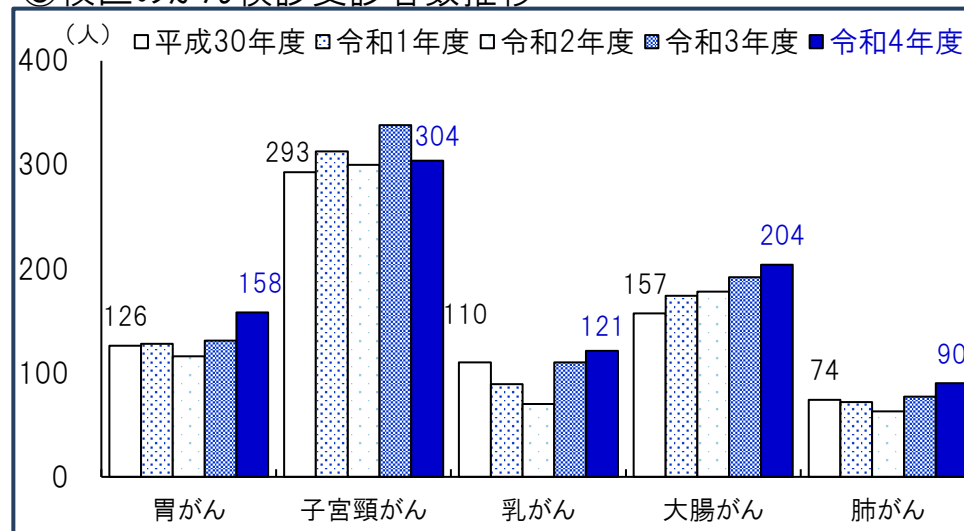
(人・件・%)

②特定健診受診状況

		2015年度 (平成27年度)	2016年度 (平成28年度)	2017年度 (平成29年度)	2018年度 (平成30年度)	2022年度 (令和4年度)
原北校区	対象者数	896	866	853	817	832
	受診件数	207	215	218	243	255
	受診率	23.1	24.8	25.6	29.7	30.6
早良区	対象者数	34,926	34,366	33,423	32,046	31,212
	受診件数	8,104	8,421	8,924	9,194	8,984
	受診率	23.2	24.5	26.7	28.7	28.8
福岡市	対象者数	229,392	226,046	220,181	211,508	208,704
	受診件数	47,700	49,830	54,276	56,553	55,804
	受診率	20.8	22.0	24.7	26.7	26.7

*特定健診…メタボリックシンドロームに着目した生活習慣病予防のための健康診査で、その該当者及び予備群を減少させることを目的としています。対象…福岡市国民健康保険に加入している40歳～74歳の方。

③校区のがん検診受診者数推移



④がん検診受診者数

(人)

		2018年度 (平成30年度)	2019年度 (令和1年度)	2020年度 (令和2年度)	2021年度 (令和3年度)	2022年度 (令和4年度)
胃がん	原北校区	126	128	116	131	158
	早良区	3,947	3,321	3,156	3,445	3,755
	福岡市	28,529	24,713	23,318	25,076	27,254
子宮頸がん	原北校区	293	313	300	338	304
	早良区	6,879	7,040	6,723	7,923	6,951
	福岡市	48,048	49,504	47,894	55,642	51,752
乳がん	原北校区	110	89	70	110	121
	早良区	2,540	2,468	2,075	2,781	2,775
	福岡市	18,980	19,396	16,358	21,291	21,219
大腸がん	原北校区	157	174	178	192	204
	早良区	5,007	4,976	4,642	5,551	5,759
	福岡市	34,094	34,120	30,609	36,379	38,137
肺がん	原北校区	74	72	63	77	90
	早良区	2,189	2,028	1,350	2,062	2,279
	福岡市	15,057	14,759	10,850	14,322	16,417

資料：福岡市保健福祉局

①校区の医療機関

No.	機関名	区分	診療科	所在地
1	医療法人皆川クリニック	一般診療所	内科 小児科 胃腸科	南庄6-10-15
2	医療法人西田たみお整形外科医院	一般診療所	リウマチ科 整形外科 リハビリテーション科	南庄2-5-23
3	医療法人迎医院	一般診療所	内科 循環器科	南庄2-17-7
4	医療法人西耳鼻咽喉科医院	一般診療所	耳鼻咽喉科	南庄2-13-12
5	おおやこどもクリニック	一般診療所	内科 小児科 リハビリテーション科 麻酔科	南庄3-6-30
6	(医療法人)かとうまりこ皮フ科・アレルギー科	一般診療所	アレルギー科 皮膚科	南庄1-2-24

②校区の福祉施設等

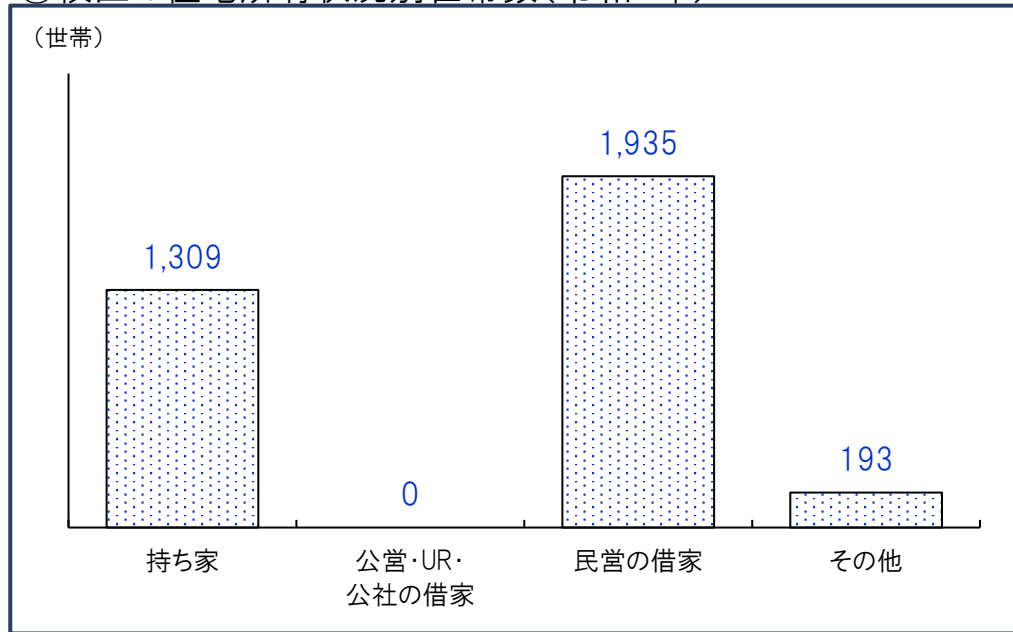
No.	施設名	種別	所在地
1	アソシエ南庄	サービス付き高齢者向け住宅	南庄1-18-3
2	やまびこ	サービス付き高齢者向け住宅	南庄2-8-3
3	あゆみ南庄	障がい福祉サービス事業所	南庄1-18-3

③いきいきセンターふくおか(福岡市地域包括支援センター)

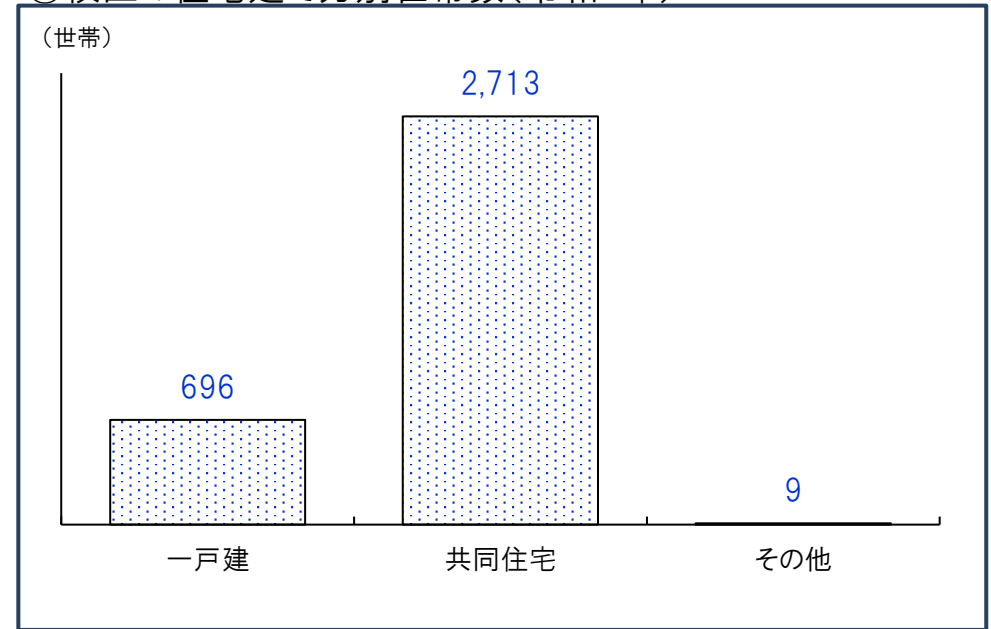
施設名	所在地(右図参照)	電話番号
いきいきセンターふくおか 早良第2	原3-9-25 萩ビル102	834-7796



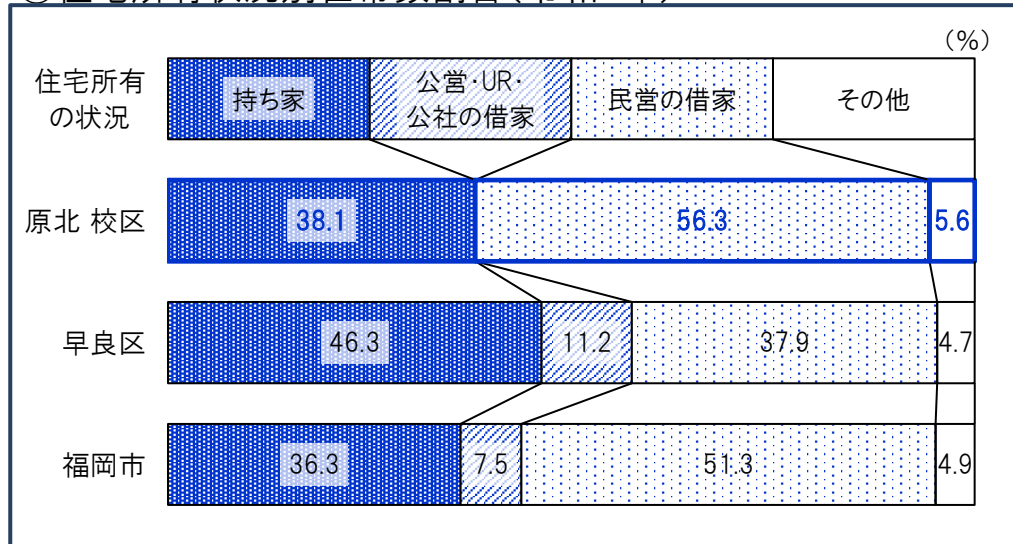
①校区の住宅所有状況別世帯数(令和2年)



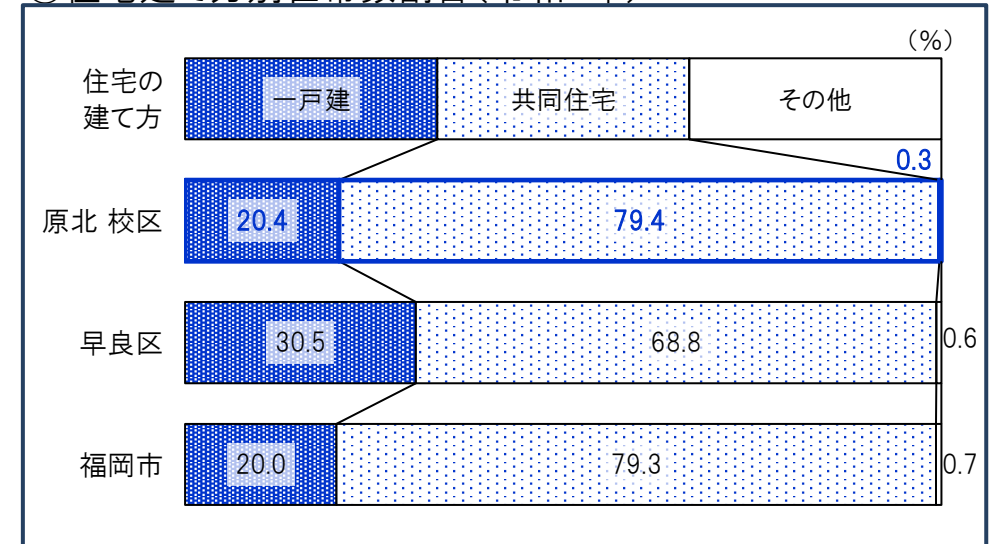
③校区の住宅建て方別世帯数(令和2年)



②住宅所有状況別世帯数割合(令和2年)



④住宅建て方別世帯数割合(令和2年)



①校区の産業大分類別従業者数・事業所数(令和3年)

産業分類	事業所数	従業者数(人)
農 林 漁 業	0	0
鉱業, 採石業砂利採取業	0	0
建 設 業	13	116
製 造 業	3	5
電 気 ・ ガ ス 熱 供 給 ・ 水 道 業	0	0
情 報 通 信 業	3	5
運 輸 便 業 郵 便 業	1	48
卸 売 業 小 売 業	50	236
金 融 業 保 険 業	1	7
不 動 産 業 物 品 賃 貸 業	13	69
学 術 研 究 , 専 門 技 術 サ ー ビ ス 業	16	71
宿 泊 業 , 飲 食 業 サ ー ビ ス 業	19	58
生 活 関 連 サ ー ビ ス 業 娯 楽 業	18	44
教 育 , 学 習 業 支 援 業	14	81
医 療 , 福 祉	29	293
複 合 サ ー ビ ス	2	13
サ ー ビ ス 業 (他)	5	101
公 務	1	16

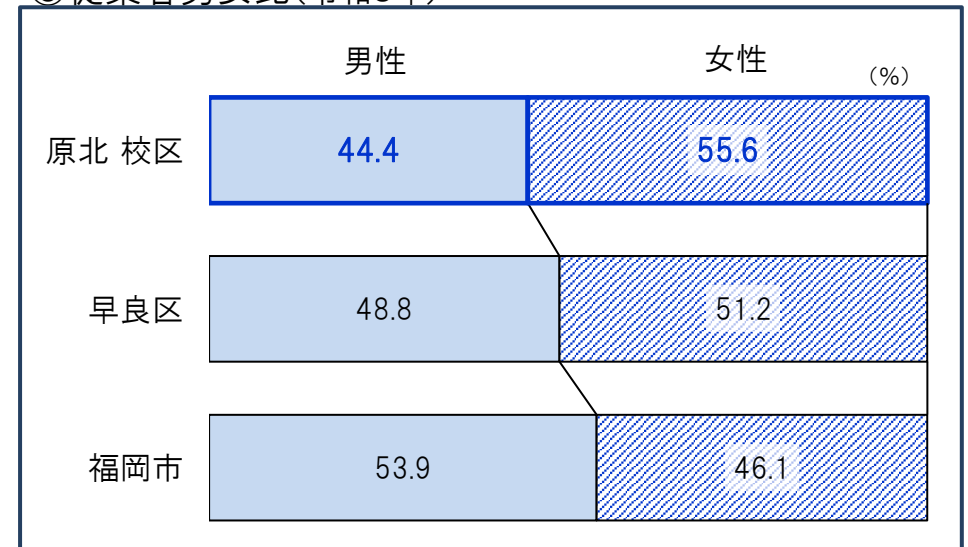
*「従業者」とは、校区在住・非在住に関わらず校区内の事業所で従業している人です。

②事業所・男女別従業者数(令和3年) (人)

	事業所 総数	従業者 総数	性別	
			男性	女性
原北 校区	188	1,163	516	647
早良区	6,853	66,267	32,254	33,852
福岡市	75,779	967,803	518,394	442,569

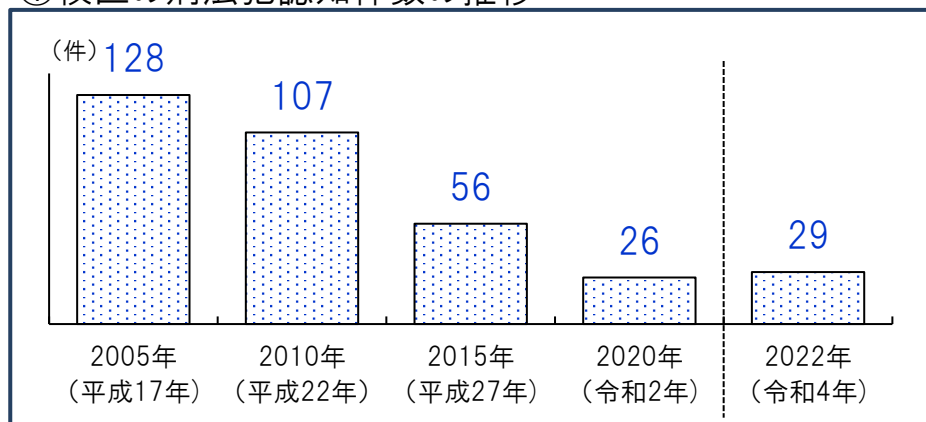
*従業者総数は性別不詳含む

③従業者男女比(令和3年)

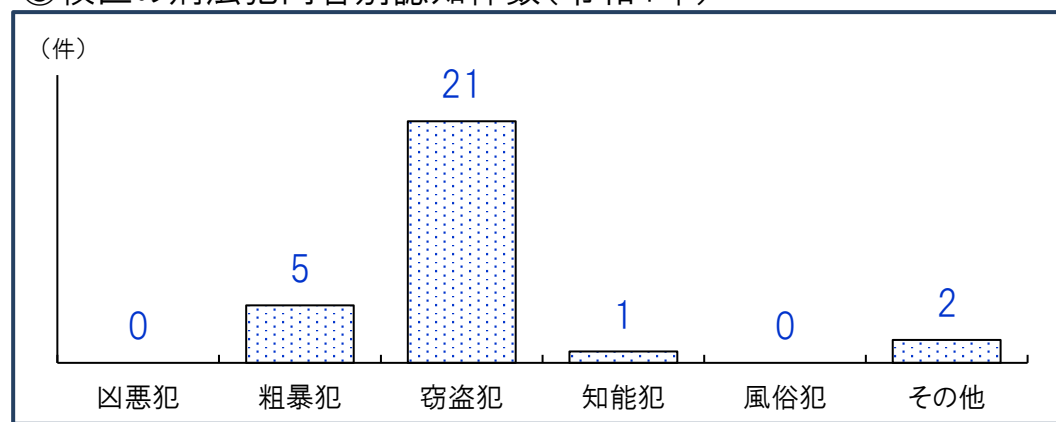


*不詳除く割合

①校区の刑法犯認知件数の推移



③校区の刑法犯内容別認知件数(令和4年)



②人口千人あたり刑法犯認知件数(計・推移) (件)

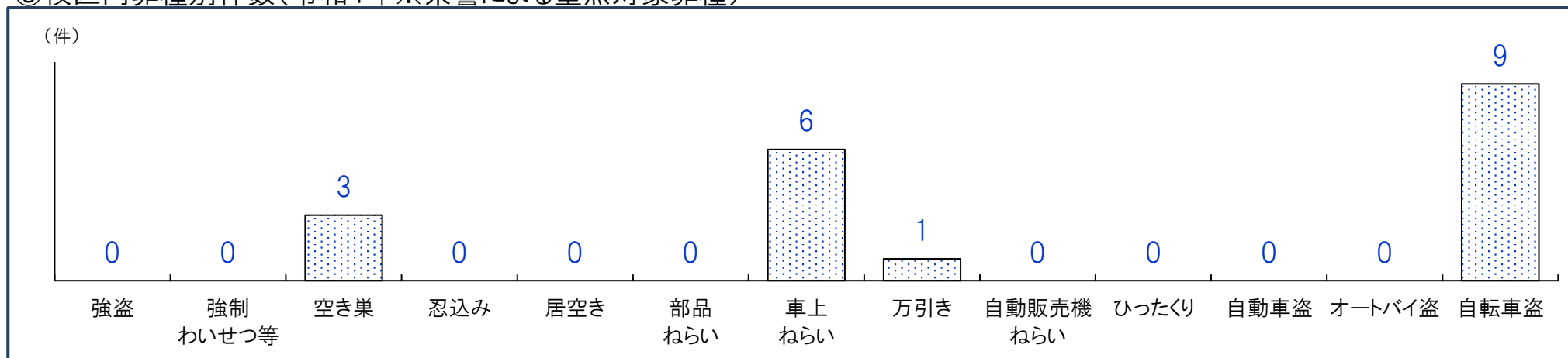
	2005年 (平成17年)	2010年 (平成22年)	2015年 (平成27年)	2020年 (令和2年)	2022年 (令和4年)
原北 校区	17.3	14.2	7.1	3.2	3.5
早良区	22.0	17.1	10.6	4.6	5.1
福岡市	27.6	19.6	13.4	6.9	7.3

④人口千人あたり刑法犯認知件数(内容別・令和4年) (件)

	凶悪犯	粗暴犯	窃盗犯	知能犯	風俗犯	その他
原北 校区	0.00	0.61	2.55	0.12	0.00	0.24
早良区	0.02	0.87	3.38	0.18	0.12	0.58
福岡市	0.04	0.68	5.25	0.27	0.09	0.93

*凶悪犯…殺人・強盗・放火・強姦、粗暴犯…暴行・脅迫・恐喝等、窃盗犯…空き巣・自転車盗・車上ねらい等、知能犯…詐欺・横領・通貨偽造等、風俗犯…賭博・強制わいせつ・公然わいせつ等、その他…占有離脱物横領・器物損壊等

⑤校区内罪種別件数(令和4年※県警による重点対象罪種)



重点対象罪種…県下で特に発生件数が多く、市民の体感治安に大きく影響する街頭犯罪を中心とした罪種

資料:福岡県警、校区人口…住民基本台帳(各年9月末時点登録人口)

原北 校区 自治協議会

事務局・原北公民館内

南庄4-4-11

電話:092-831-7556

ホームページ:<https://www.city.fukuoka.lg.jp/sawaraku/t-shien/charm/harakitakouku.html>

Instagram:<https://www.instagram.com/harakitafukuoka>

構成団体

1	自治会長会
2	防災・防犯会
3	交通安全推進委員会
4	衛生連合会
5	環境活動委員会
6	体育振興会
7	男女参画地域活動委員会
8	青少年育成会
9	子ども会育成会連合会
10	校区食進会

その他の協力団体

老人クラブ連合会
民生児童委員協議会
中学校PTA
小学校PTA
社会福祉協議会
人を大切にする原北の会(人尊協)



①自治協議会の主要行事

時期	行事
10月	スポーツフェスタ
10月	原北フェスタ
12月	クリスマスイルミネーション

②自治協議会の事業内容

事業項目	事業内容
安全・安心	①交通安全 交通安全キャンペーン(春・夏・秋・冬) 下校時見守りパトロール ②防災 防災講座、防災訓練 ③防犯 防犯講座、パトロール、歳末防犯パトロール
子ども	④子どもの健全育成・非行防止 スポーツフェスタ、青少年健全育成パトロール、 青少年健全育成会研修会、広報誌(みつば)発行
環境	⑤環境美化 町内美化活動(毎月)、地域ぐるみ一斉清掃、 ラブアースクリーンアップ、室見川水系一斉清掃 ⑥ゴミ減量・リサイクル推進 町内資源回収、ごみ減量講習会
健康	⑦健康づくり ウォーキング、食生活に関する料理講座 ⑧集団献血 校区集団献血
スポーツ	⑨スポーツ・レクリエーション 壮年ソフトボール大会、ママさんバレーボール大会、 ニュースポーツ大会、早良区親善スポーツ大会
男女共同参画	⑩男女共同参画 講演会、研修会
その他の 公益的事業	◆原北フェスタ ◆クリスマスイルミネーション

③校区の交流サロン

名称	活動日時・場所	活動内容・特色等
原北 ことぶきサロン	第3・4火曜 10:00~12:00 原北公民館	体操、レクリエーション、茶話会

④校区の子育て交流サロン・育児サークル等

名称	活動日時	場所
子育て交流サロン(早良区全体) ふわふわ	第2金曜 10:00~12:00	ももち福祉プラザ
子育て交流サロン はらきた子育て CLUB 三輪車	R4年度は活動休止	原北公民館

公民館

原北 公民館	所在地：南庄4-4-11	電話：092-831-7556	FAX:092-831-1607
	公民館情報： https://gakushu.city.fukuoka.lg.jp/center/detail/2e294082-610a-4996-bc5b-4127585e724f		ブログ： http://harakitako.blogspot.com/

①校区の公共施設・学校等

No.	名称	所在地
1	原北小学校	南庄4-5-40
2	原北中学校	小田部7-11-1
3	ほっぺるランド南庄(保育所)	南庄1-22-21
4	豊庄保育園(保育所)	南庄2-26-13
5	福岡南庄郵便局	南庄4-11-23

②校区の公園

No.	名称	種別・面積	所在地
1	大原公園	街区・1,097㎡	南庄3-244
2	南庄東公園	街区・2,609㎡	南庄1-24
3	南庄西公園	街区・2,102㎡	南庄3-41
4	金屑川公園	街区・3,820㎡	南庄3-94-3 外
5	南庄中公園	街区・2,134㎡	南庄2-18
6	原北公園	街区・4,156㎡	南庄6-120
7	南庄公園	街区・1,460㎡	南庄3-97-1
8	南庄1号公園	幼児・111㎡	南庄3-195-1

校区内避難所等

校区内避難所等			浸水	土砂	高潮	津波	地震
7	原北小学校 南庄4丁目5-40 821-5586	収容地区	② ×	○	② ×	○	○
9	原北公民館 南庄4丁目4-11 831-7556	一時	②	○	②	○	○
②	室見出張所 南庄1丁目12-18 841-4992	消防					

凡例(災害種別毎の指定緊急避難場所・指定避難所の指定)

- : 使用可
- ②: 2階以上使用可(学校は、校舎2階以上)
- ③: 3階以上使用可(学校は、校舎3階以上)
- ×: 使用不可

凡例

	区境
	校区境
	公園
	広域避難場所
	アンダーパス
	区役所
	消防署(出張所)
	警察署・交番
	学校
	病院
	サイレン
	避難場所
	一時避難所
	収容避難所

