

大原校区データ集

私たちが住むまちを、もっと知るための



令和6年3月

目

校区の概要

1 校区の概要・位置	-----	(1)
------------	-------	-----

人口・世帯数

2 人口・世帯数	-----	(2)
3 人口の構成	-----	(3)
4 高齢者・6歳未満の子どものいる世帯	-----	(4)
5 小学校児童数の推移	-----	(5)
6 労働力人口	-----	(6)
7 転出・転入者の状況	-----	(7)

福祉と健康

8 出生数と出生率	-----	(8)
9 死亡数と死亡率	-----	(9)
10 健(検)診受診状況	-----	(10)
11 医療・福祉施設等	-----	(11)

次

その他のデータ

12 住宅の所有・種類	-----	(12)
13 事業所・従業者数	-----	(13)
14 犯罪発生件数	-----	(14)

地域の団体と活動

15 自治協議会の関連団体	-----	(15)
16 自治協議会活動・その他校区内活動	-----	(16)

施設等の位置・マップ

17 施設・公園・文化財等	-----	(17)
18 防災マップ	-----	(18)

大原 校区の概要



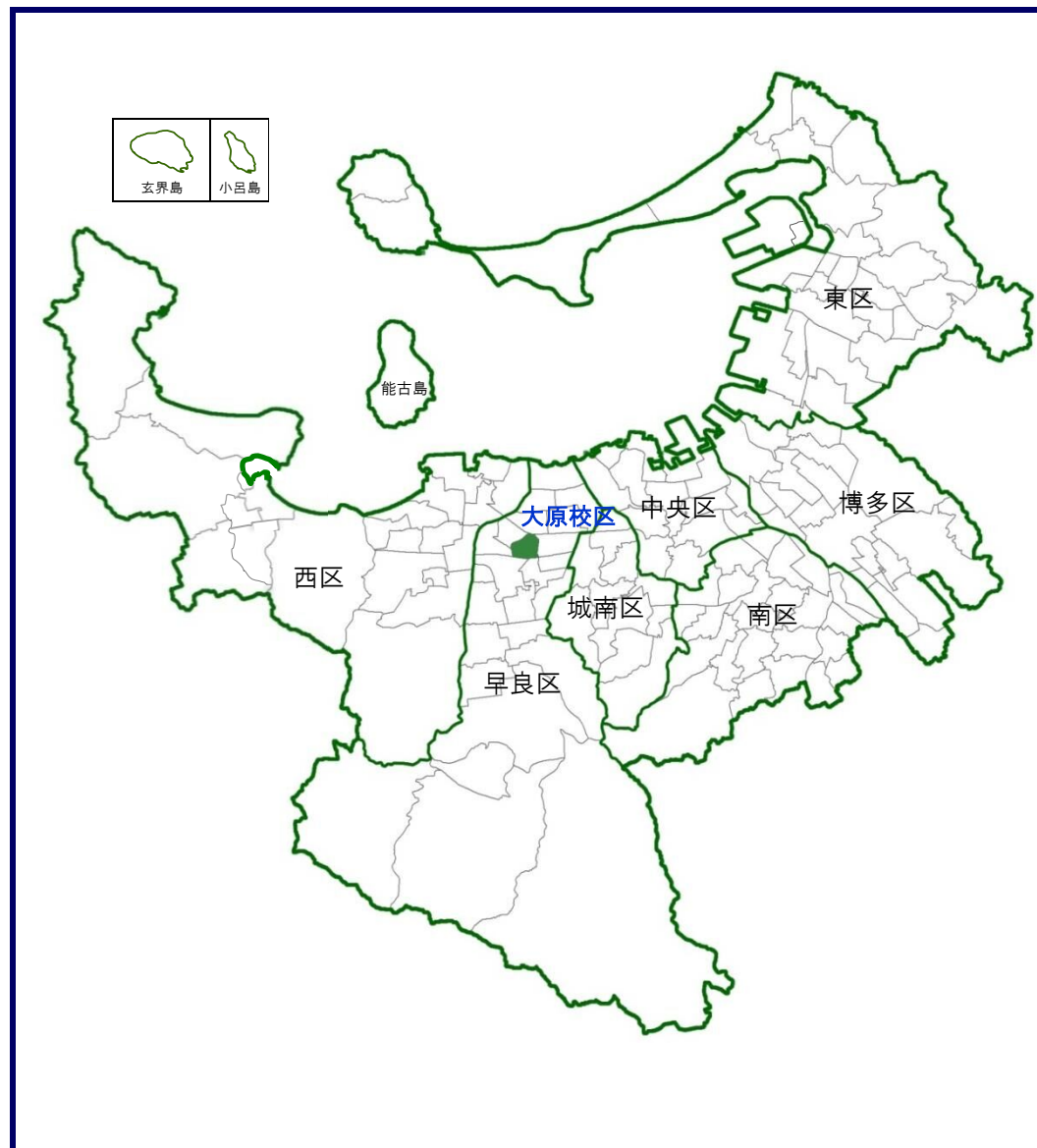
◆大原校区は国道202号、東側には原通りに接し、校区の南を「太閤通り」が、東西を「あいさつどおり」が貫く平坦地で、UR原団地と原3、4丁目で構成する住宅地です。また東側に油山川、西側に金屑川に囲まれるなど、豊かな自然にも恵まれるなど、利便性と環境の両方を備えています。

◆大原校区FF(エフエフ)運動(子どもたちのふるさと大原・ふれあいのまち大原)を展開し、将来子どもたちが自分のふるさとは「大原だ」と言えるようなまちづくりを実践しています。

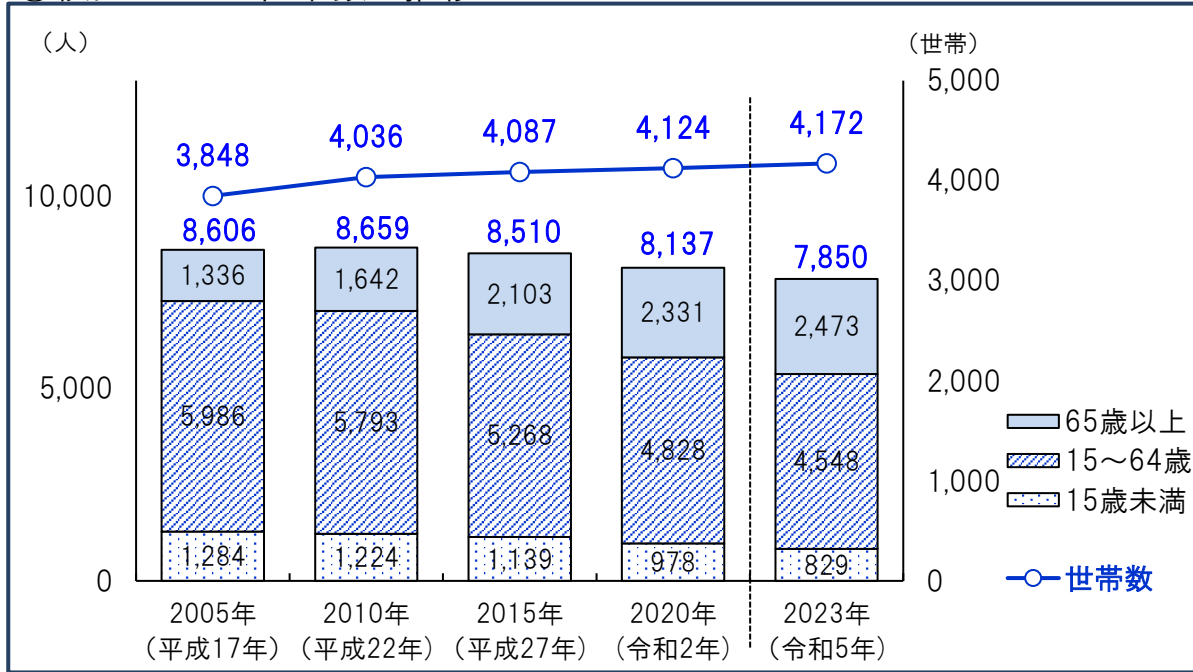
◆校区での恒例行事では、毎年「無灯火『ゼロ』運動」や「室見川水系一斉清掃」、「フラワータウンプロジェクト」、住民や児童生徒等が作成した灯明を飾る「灯明まつり」など、地域の環境向上や活性化につながるための各種イベントが開催されます。

◆また、まちづくり部会を中心として、「おおはら元気かい」や「大原すまいるキッチン」など、様々なボランティア活動を展開し、「できる人から、できる事をやっていきましょう」「できない、ではなく、どのようにすればできるのか、方法を考えましょう。」をモットーに活動しています。

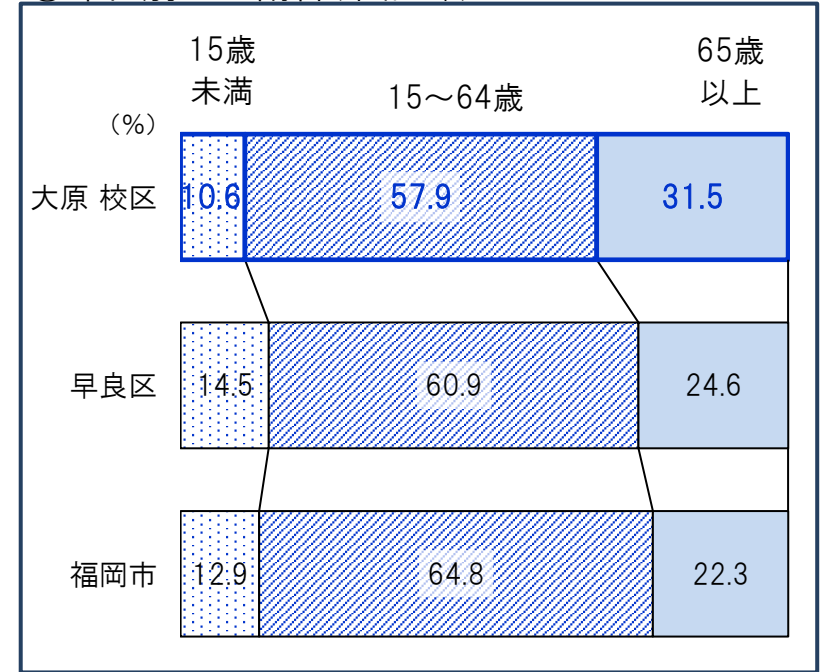
大原 校区の位置



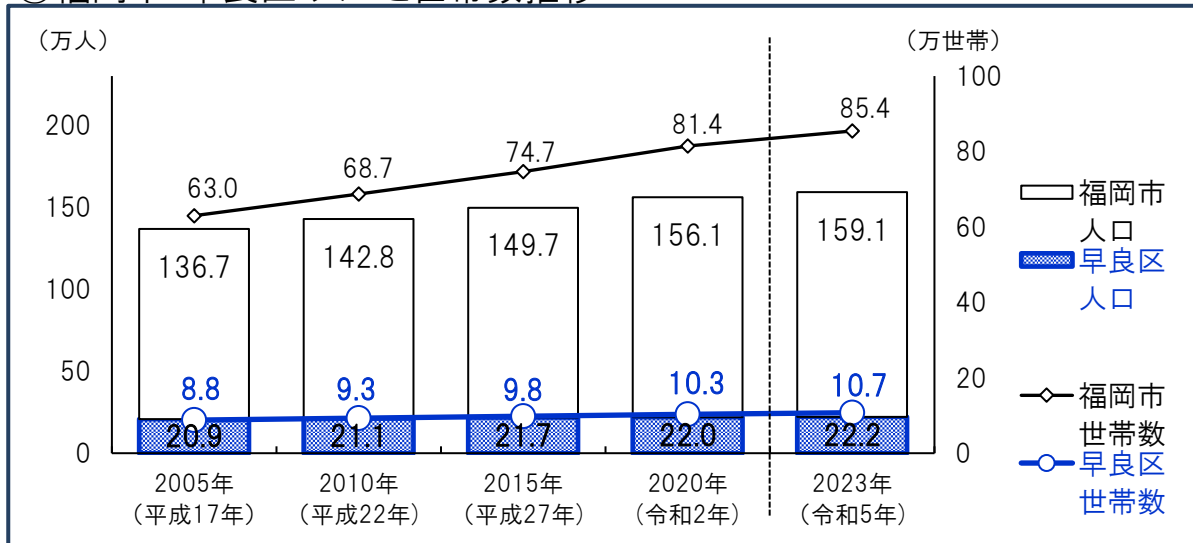
①校区の人口・世帯数の推移



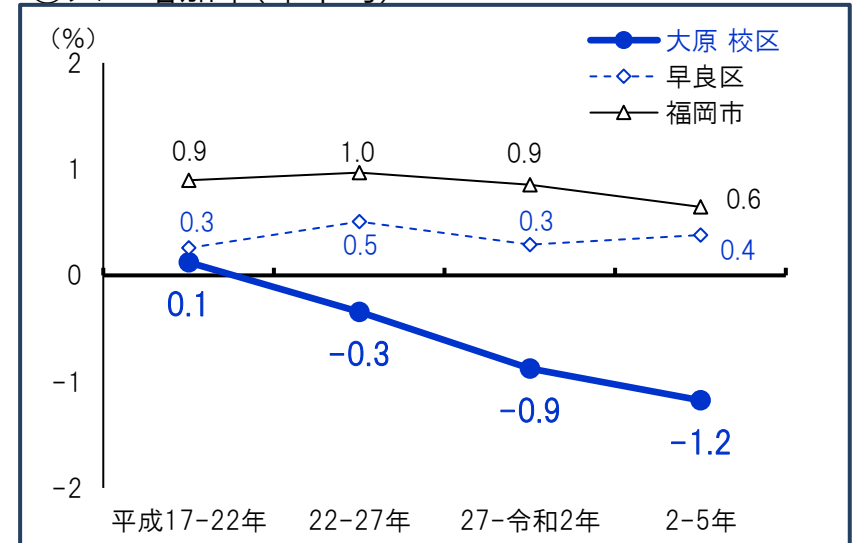
③年代別人口割合(令和5年)



②福岡市・早良区 人口と世帯数推移

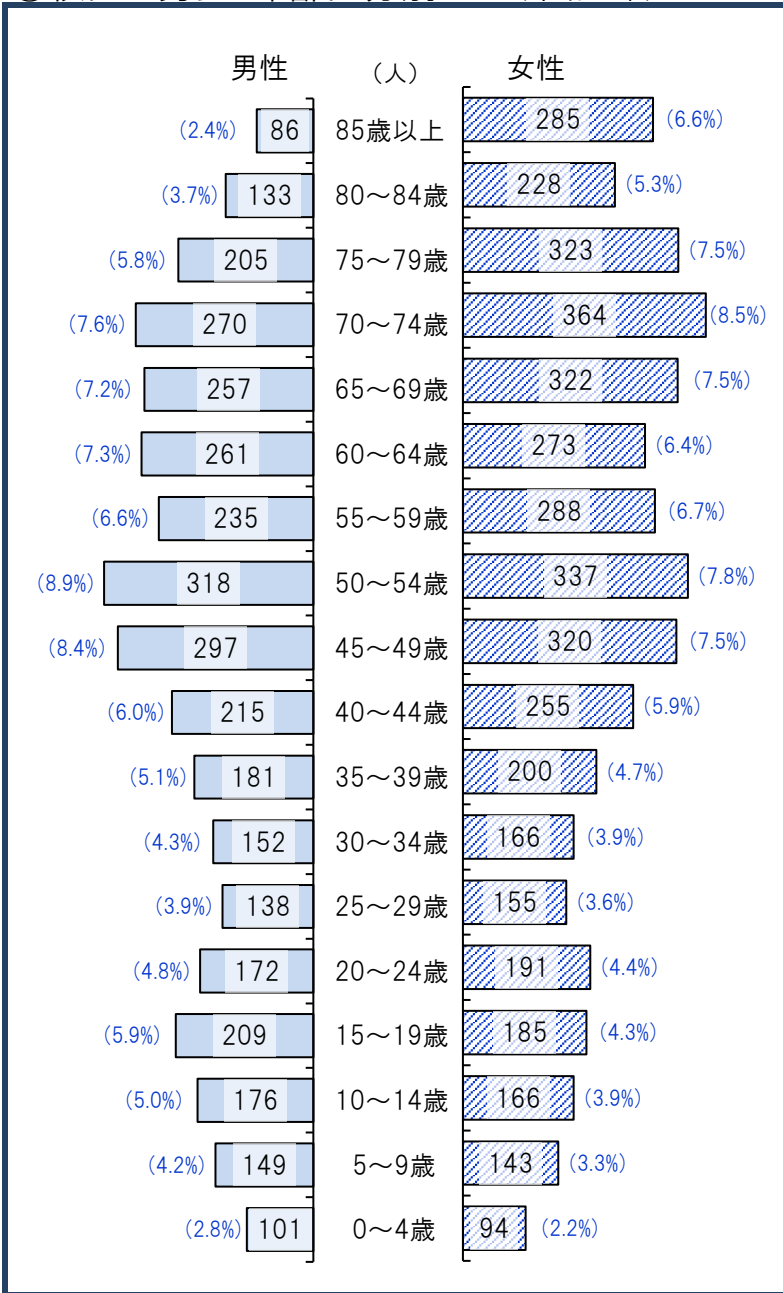


④人口増加率(年平均)




資料:福岡市住民基本台帳(各年9月末時点・校区は日本人のみ・平成27年以降の市・区は外国人含む)*住民票未登録者を含まないため国勢調査人口より少ない値となっています。


①校区の男女・年齢区分別人口(令和5年)



②早良区の男女・年齢区分別人口



③福岡市の男女・年齢区分別人口



④高齢化の状況

65歳以上人口割合(%)	
大原 校区	31.5
早 良 区	24.6
福 岡 市	22.3
75歳以上人口割合(%)	
大原 校区	16.1
早 良 区	12.6
福 岡 市	11.5

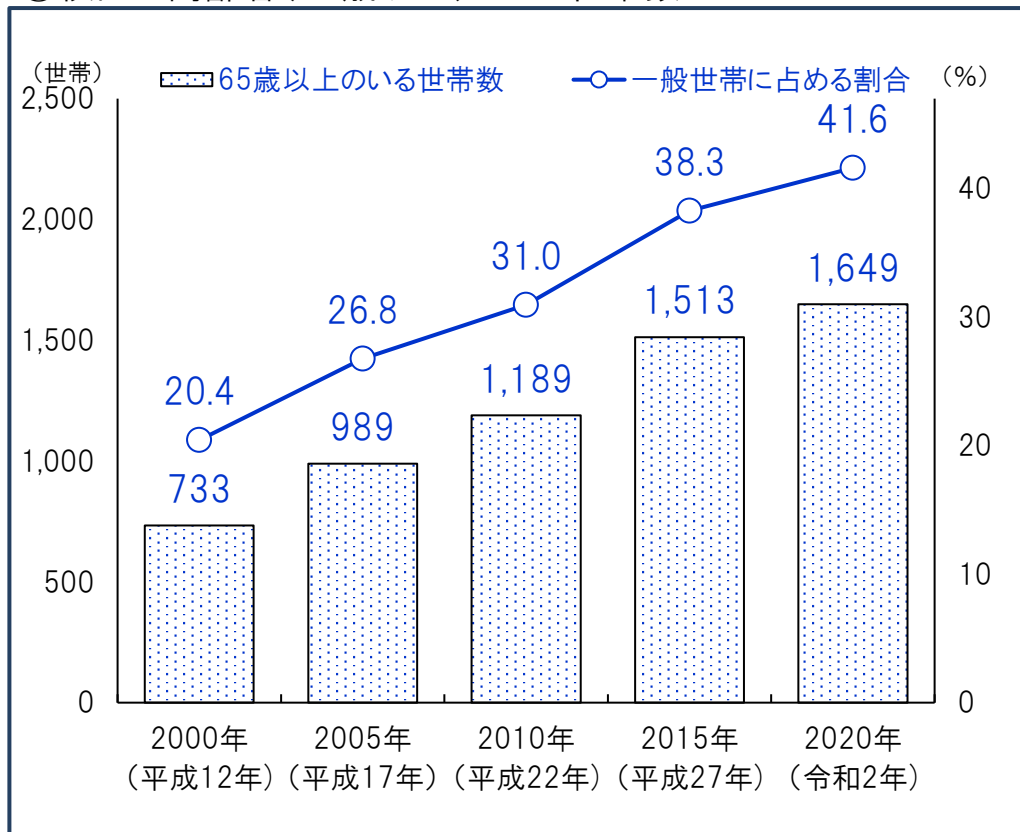
⑤人口男女比

	男性	女性 (%)
大原 校区	45.3	54.7
早良区	47.2	52.8
福岡市	47.4	52.6

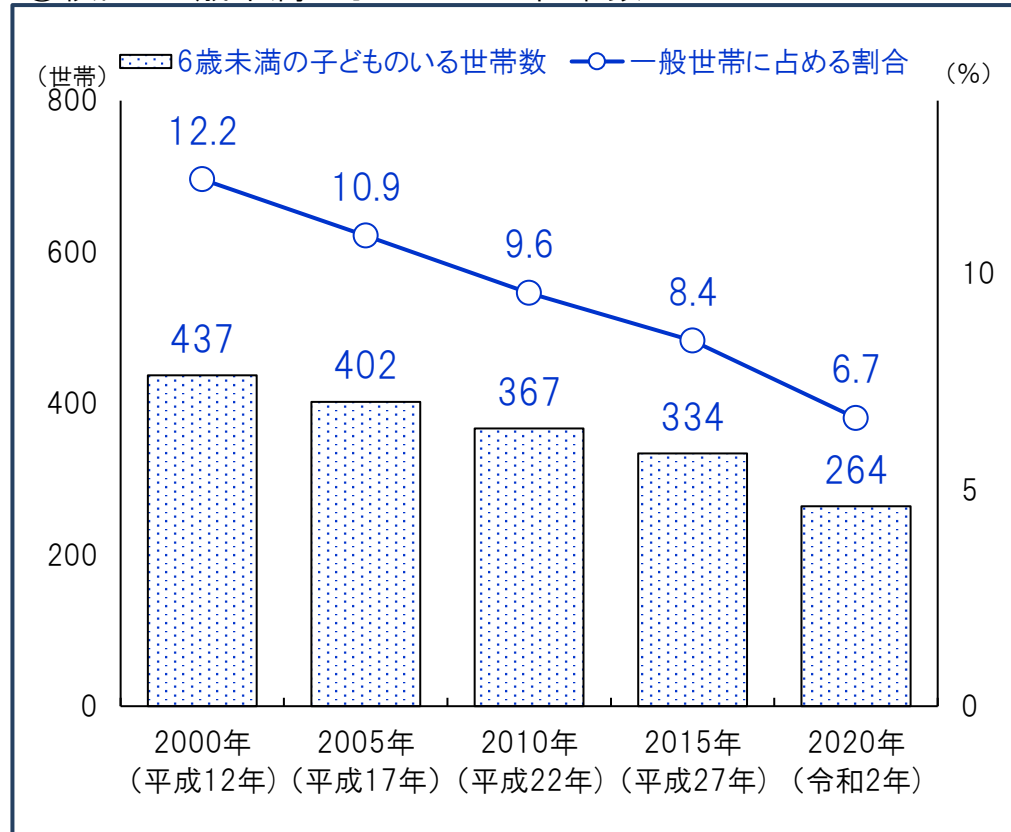
()内は割合

資料:福岡市住民基本台帳(9月末時点・校区は日本人のみ)

①校区的高齢者(65歳以上)のいる世帯数



③校区的6歳未満の子どものいる世帯数



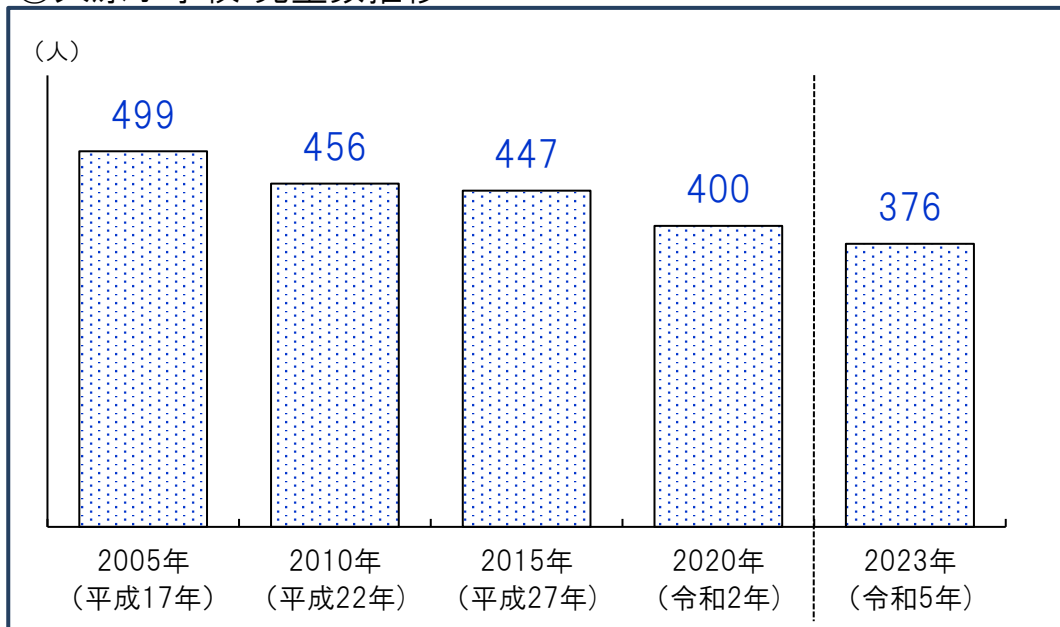
②高齢者(65歳以上)のいる世帯割合(2020年)

	65歳以上のいる世帯総数	65歳以上のみの世帯	ともに65歳以上夫婦のみ世帯	65歳以上1人暮らし世帯
大原 校区	41.6%	28.7%	9.5%	18.5%
早良区	34.0%	21.6%	9.0%	12.0%
福岡市	26.9%	17.2%	6.7%	9.8%

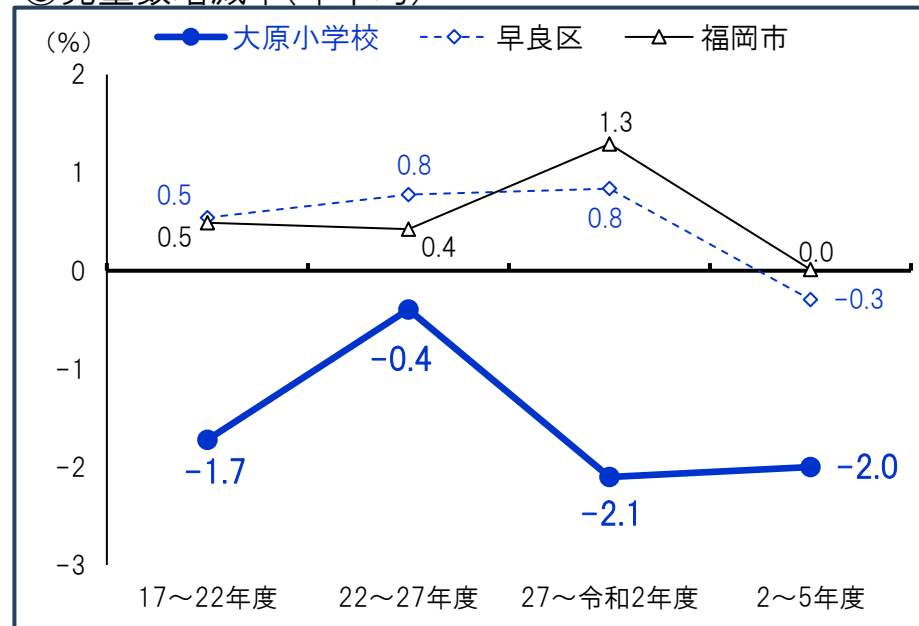
④6歳未満の子どものいる世帯割合推移

	2000年 (平成12年)	2005年 (平成17年)	2010年 (平成22年)	2015年 (平成27年)	2020年 (令和2年)
大原 校区	12.2%	10.9%	9.6%	8.4%	6.7%
早良区	11.3%	10.6%	10.2%	10.0%	9.1%
福岡市	9.7%	9.2%	8.5%	8.3%	7.5%

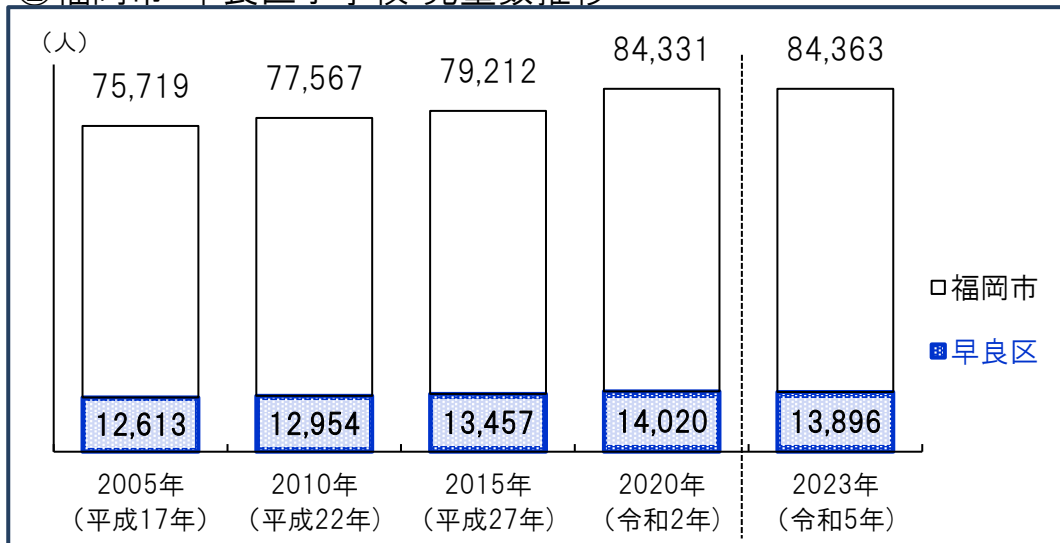
①大原小学校 児童数推移



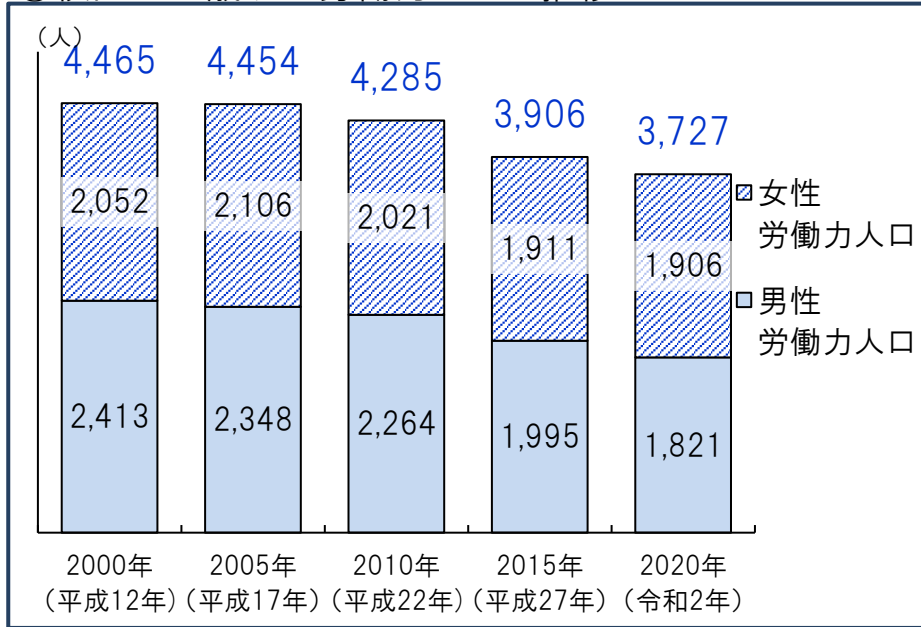
③児童数増減率(年平均)



②福岡市・早良区小学校 児童数推移

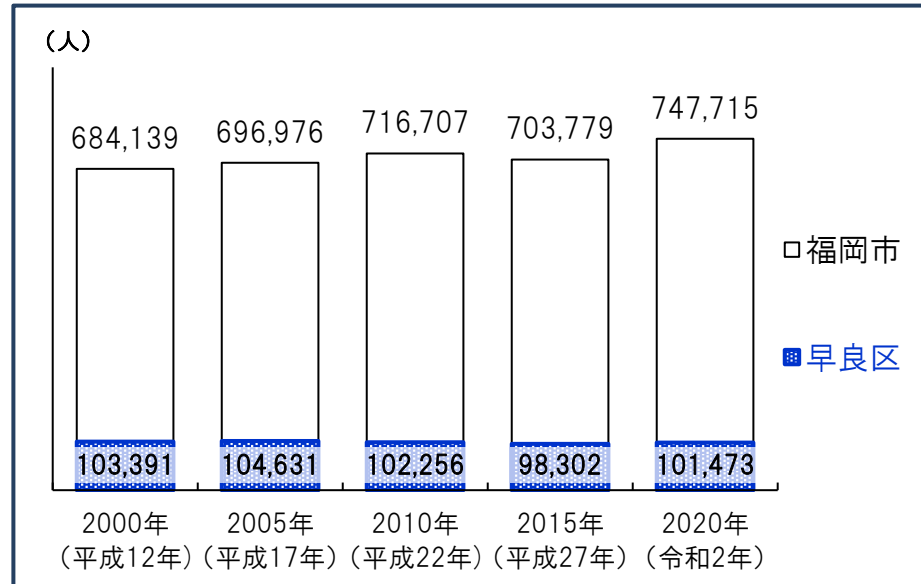


①校区の15歳以上労働力人口の推移



*労働力人口…15歳以上の人口のうち、就業者(休業者を含む)と求職中の失業者の合計

②福岡市・早良区労働力人口の推移

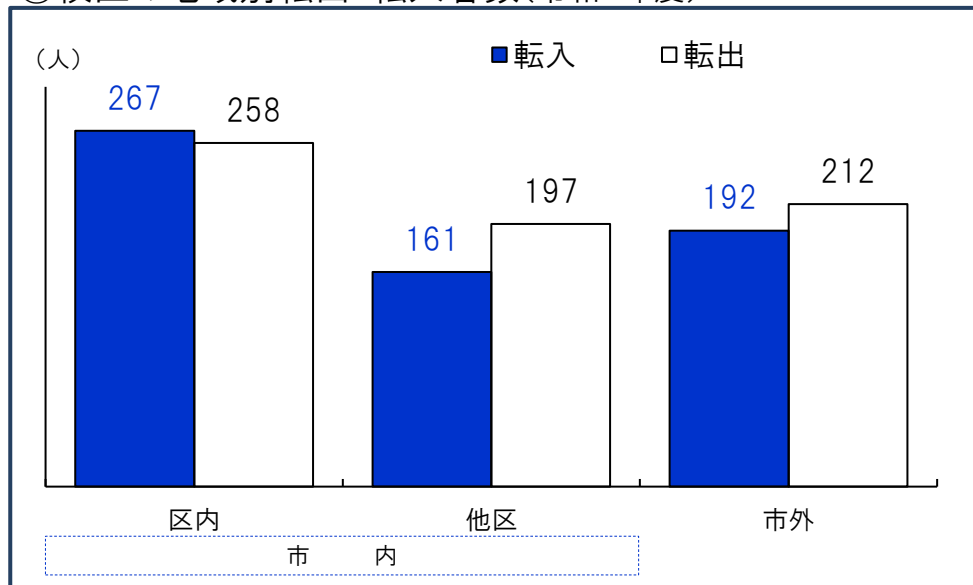


③15歳以上労働力人口と労働力率(令和2年)


	15歳以上人口(人)	労働力人口(人)	労働力率(%)
大原 校区	6,890	3,727	63.3
男性	3,026	1,821	71.5
女性	3,864	1,906	57.1
早良区	183,906	101,473	63.0
男性	84,501	53,334	73.2
女性	99,405	48,139	54.7
福岡市	1,329,228	747,715	65.5
男性	616,015	386,824	74.4
女性	713,213	360,891	58.0

労働力率…15歳以上人口に占める「労働力人口」の割合
*労働力状態「不詳」を除いた割合

①校区の地域別転出・転入者数(令和4年度)



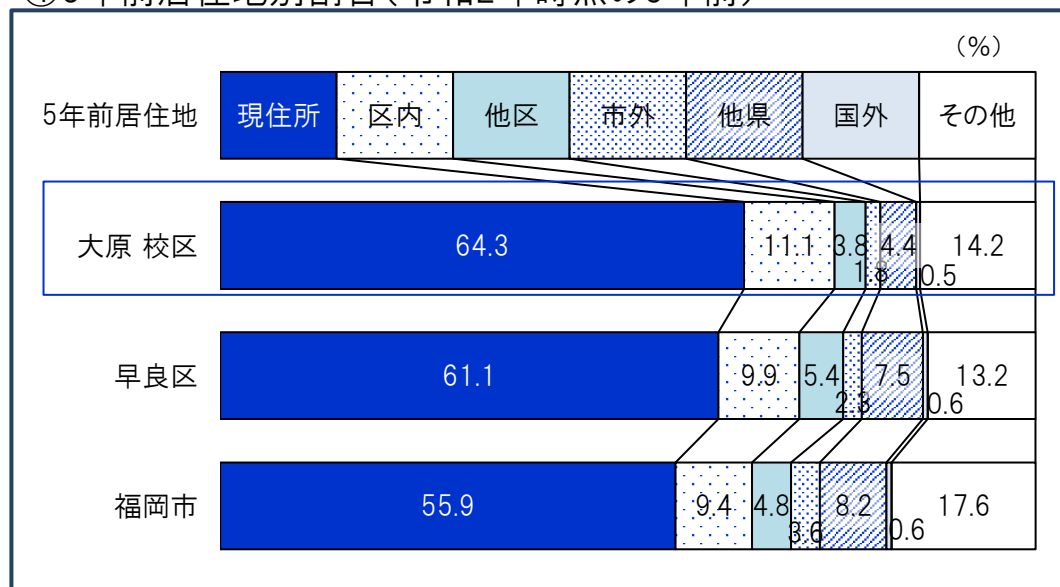
③校区居住者の5年前の居住地(令和2年時点の5年前)



②転入者数合計と割合(令和4年度)

	転入者計		転入者内訳(%)		
	(人)	人口比	区内	他区	市外
大原 校区	620	7.8%	43.1	26.0	31.0
うち市外	192	2.4%			
早良区	21,535	9.7%	33.0	25.8	41.2
うち市外	8,872	4.0%			
福岡市	188,909	12.0%	31.3	20.9	47.8
うち市外	90,283	5.7%			

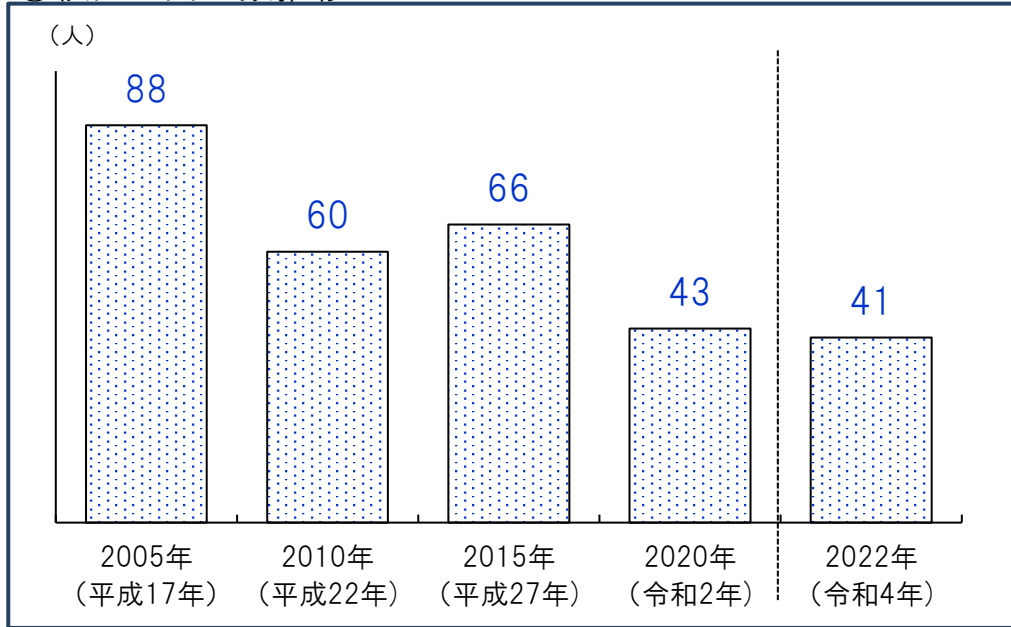
④5年前居住地別割合(令和2年時点の5年前)



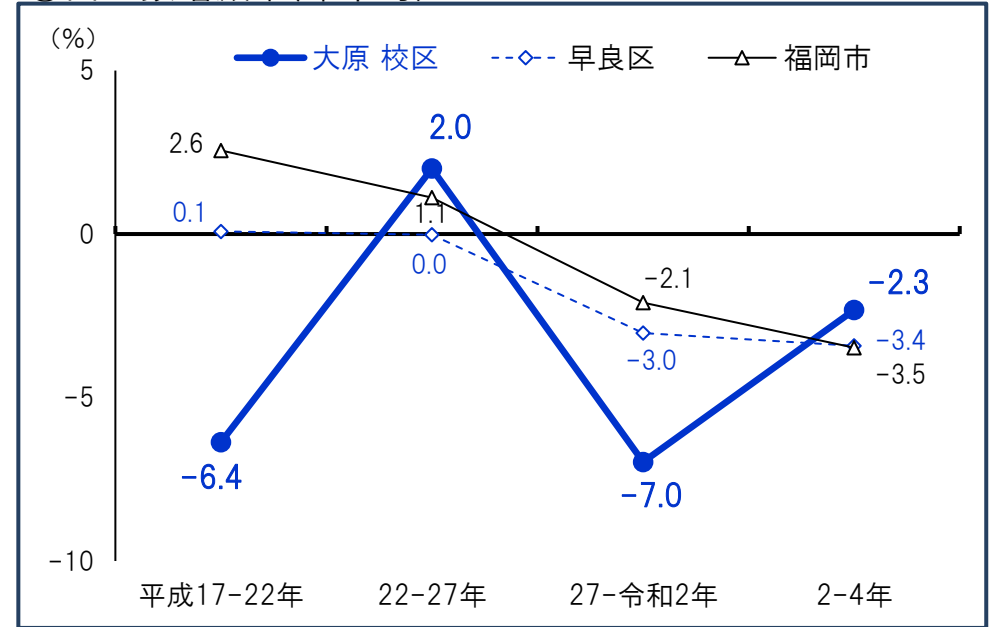
*5年前居住地「その他」は5年内出生者、不詳等

資料:①②福岡市住民基本台帳、③④国勢調査(総務省)

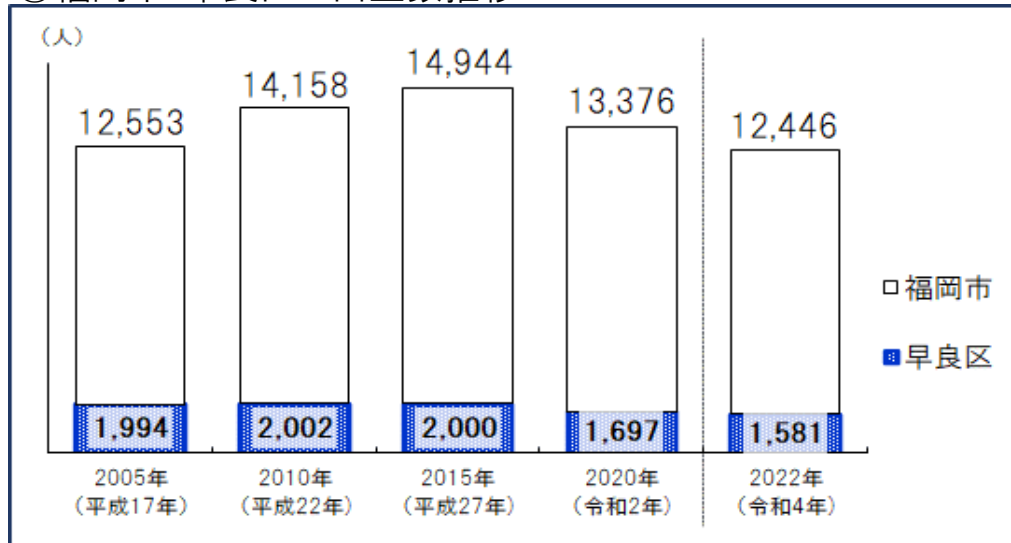
①校区の出生数推移



③出生数増減率(年平均)



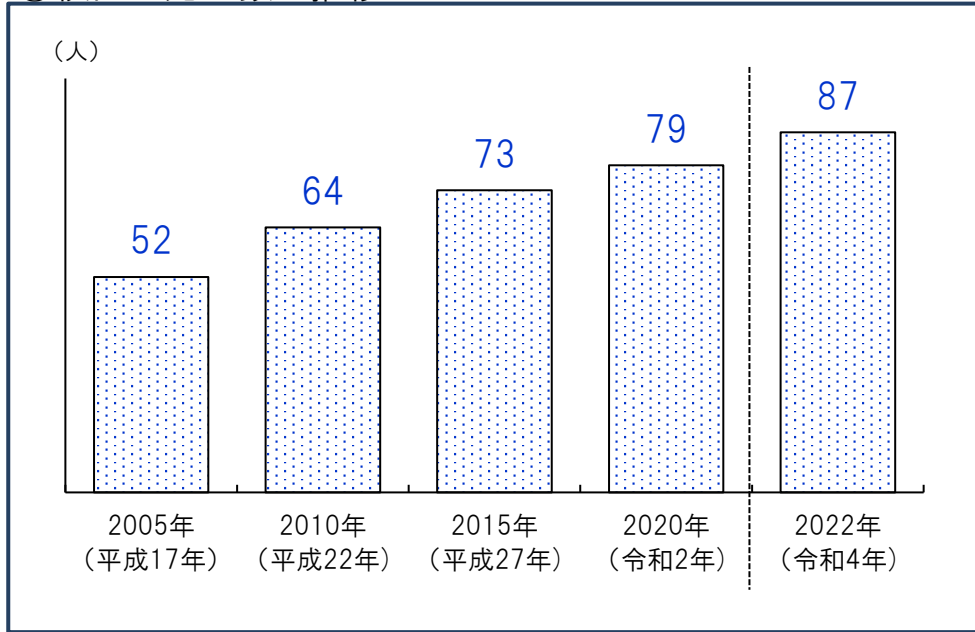
②福岡市・早良区の出生数推移



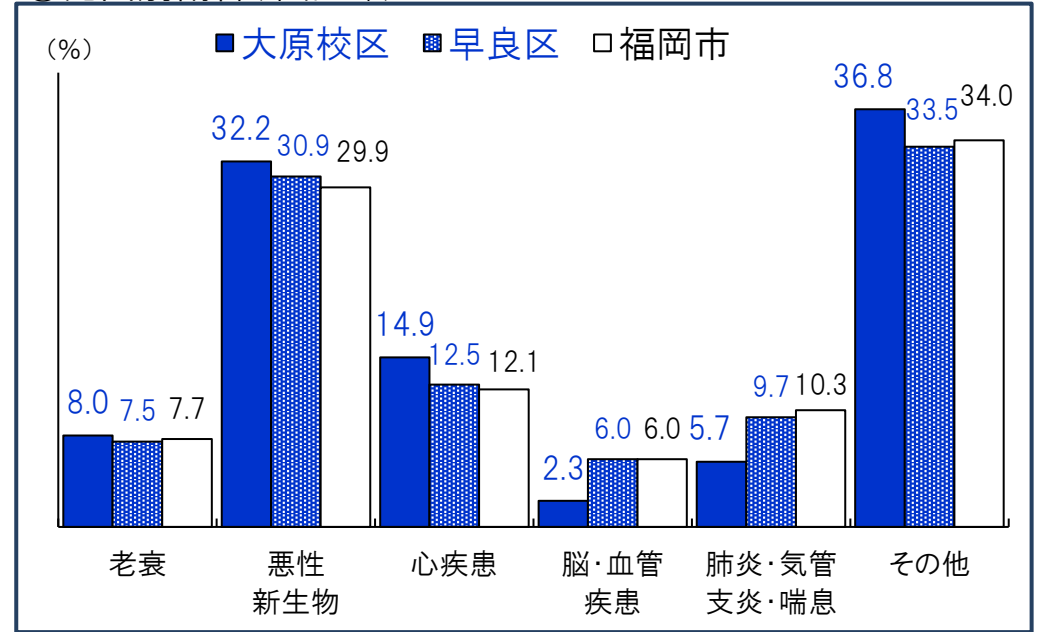
④人口千人あたり出生数の推移

	2005年 (平成17年)	2010年 (平成22年)	2015年 (平成27年)	2020年 (令和2年)	2022年 (令和4年)
大原 校区人口千人あたり出生数	10.2	6.9	7.8	5.3	5.1
早良区人口千人あたり出生数	9.6	9.5	9.3	7.7	7.1
福岡市人口千人あたり出生数	9.3	9.9	10.1	8.6	7.9

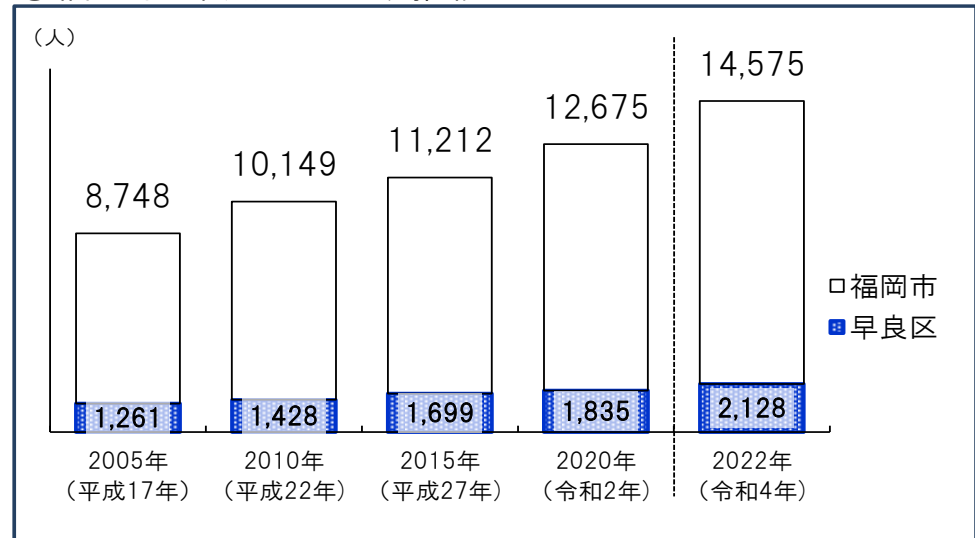
①校区の死亡数の推移



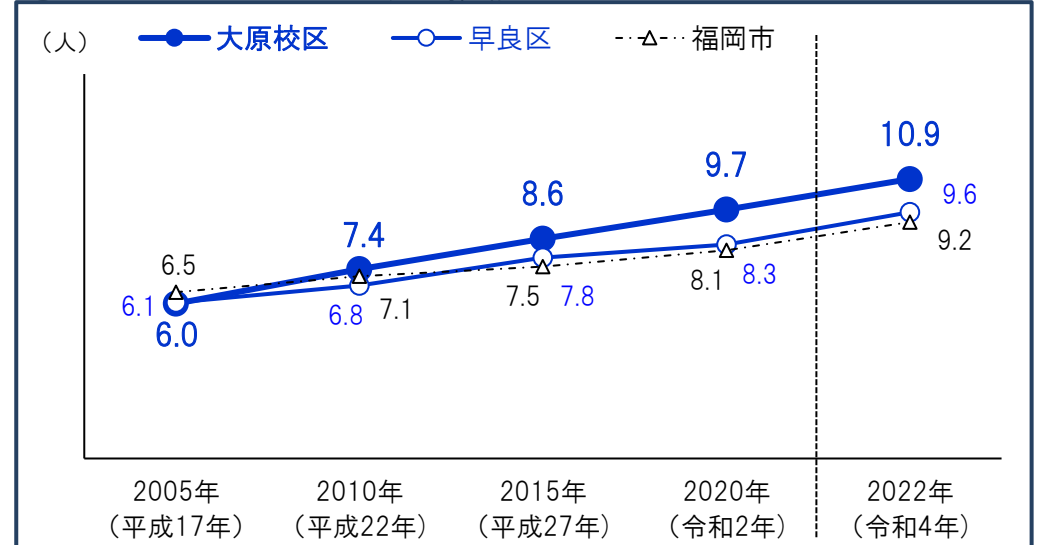
③死因別割合(令和3年)



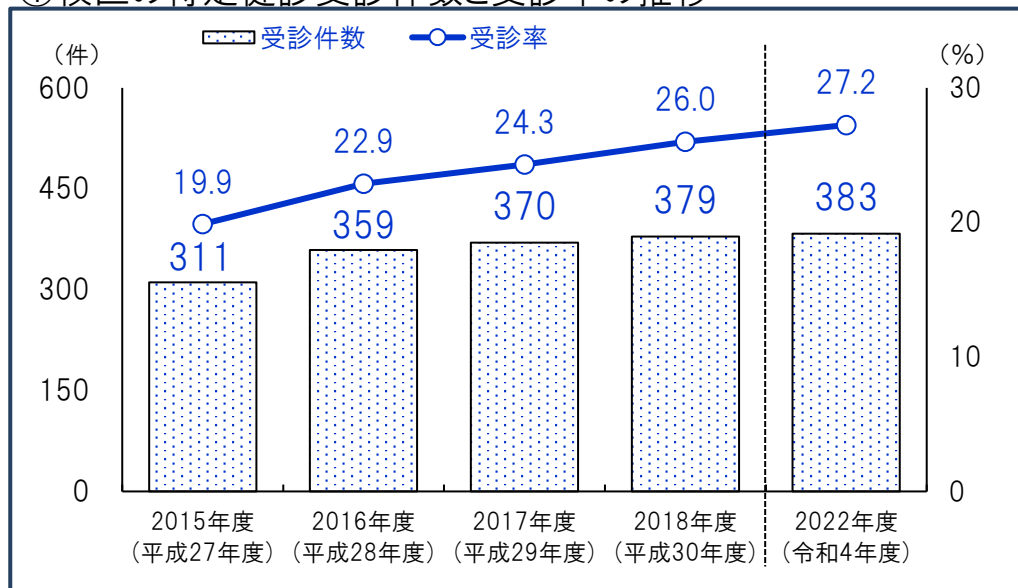
②福岡市・早良区死亡数推移



④人口千人あたり死亡数の推移



①校区の特定健診受診件数と受診率の推移



受診件数は実績ベース

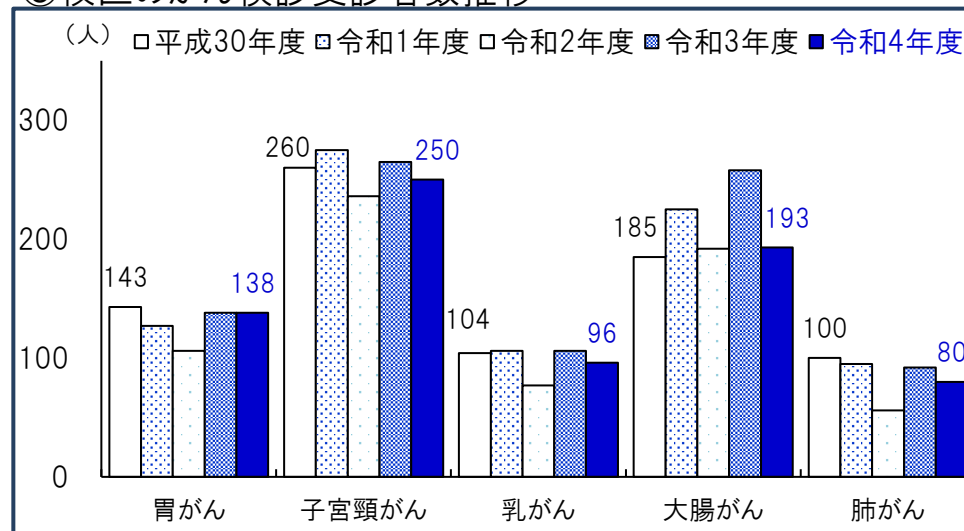
(人・件・%)

②特定健診受診状況

		2015年度 (平成27年度)	2016年度 (平成28年度)	2017年度 (平成29年度)	2018年度 (平成30年度)	2022年度 (令和4年度)
大原校区	対象者数	1,565	1,570	1,522	1,458	1,406
	受診件数	311	359	370	379	383
	受診率	19.9	22.9	24.3	26.0	27.2
早良区	対象者数	34,926	34,366	33,423	32,046	31,212
	受診件数	8,104	8,421	8,924	9,194	8,984
	受診率	23.2	24.5	26.7	28.7	28.8
福岡市	対象者数	229,392	226,046	220,181	211,508	208,704
	受診件数	47,700	49,830	54,276	56,553	55,804
	受診率	20.8	22.0	24.7	26.7	26.7

*特定健診…メタボリックシンドロームに着目した生活習慣病予防のための健康診査で、その該当者及び予備群を減少させることを目的としています。対象…福岡市国民健康保険に加入している40歳～74歳の方。

③校区のがん検診受診者数推移



④がん検診受診者数

(人)

		2018年度 (平成30年度)	2019年度 (令和1年度)	2020年度 (令和2年度)	2021年度 (令和3年度)	2022年度 (令和4年度)
胃がん	大原校区	143	127	106	138	138
	早良区	3,947	3,321	3,156	3,445	3,755
	福岡市	28,529	24,713	23,318	25,076	27,254
子宮頸がん	大原校区	260	275	236	265	250
	早良区	6,879	7,040	6,723	7,923	6,951
	福岡市	48,048	49,504	47,894	55,642	51,752
乳がん	大原校区	104	106	77	106	96
	早良区	2,540	2,468	2,075	2,781	2,775
	福岡市	18,980	19,396	16,358	21,291	21,219
大腸がん	大原校区	185	225	192	258	193
	早良区	5,007	4,976	4,642	5,551	5,759
	福岡市	34,094	34,120	30,609	36,379	38,137
肺がん	大原校区	100	95	56	92	80
	早良区	2,189	2,028	1,350	2,062	2,279
	福岡市	15,057	14,759	10,850	14,322	16,417

資料：福岡市保健福祉局

①校区の医療機関

No.	機関名	区分	診療科	所在地
1	つづきクリニック	一般診療所	外科 整形外科	原4-4-15
2	医療法人明仁会きよかわ皮膚科クリニック	一般診療所	形成外科 皮膚科 美容皮膚科 漢方皮膚科	原4-4-15
3	西内科医院	一般診療所	内科 小児科 胃腸内科 消化器内科 循環器内科 肝臓内科	原3-8-23
4	医療法人くわの整形外科クリニック	一般診療所	整形外科 リハビリテーション科	原3-7-7
5	医療法人大塩眼科クリニック	一般診療所	眼科	原3-16-11

②校区の福祉施設等

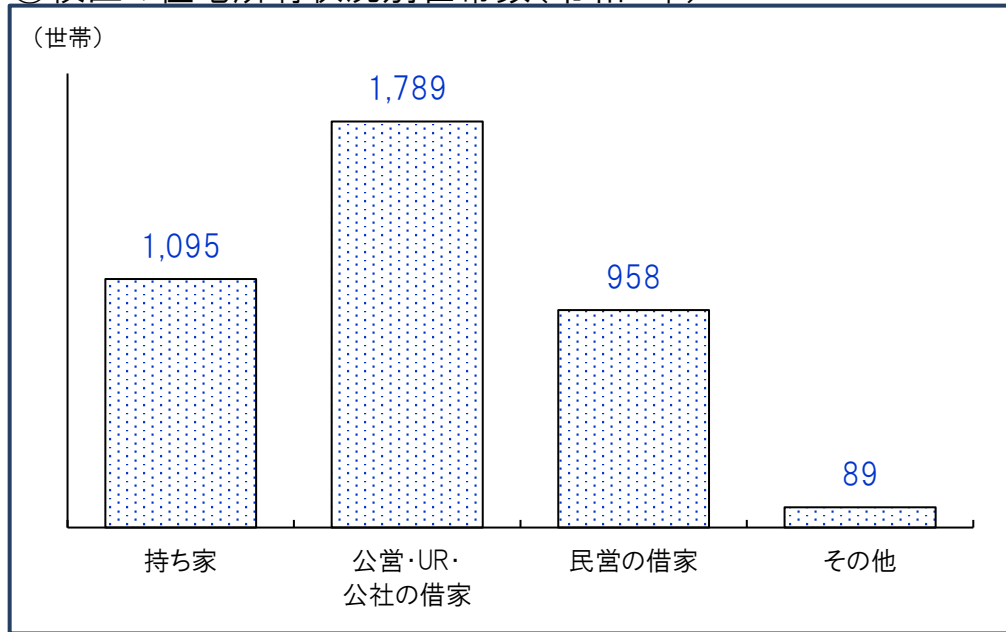
No.	施設名	種別	所在地
1	グループホーム安住	認知症グループホーム	原3-10-6
2	アルファリビング福岡原	住宅型有料老人ホーム	原3-10-4
3	スターヘルパーステーション	障がい福祉サービス事業所	原4-21-8
4	あかるケアヘルパーステーション	障がい福祉サービス事業所	原4-8-8 エスポワールドミ藤崎南102
5	プレミアム短期入所原	障がい福祉サービス事業所	原4-26-27
6	つばめ工房原作業所	障がい福祉サービス事業所	原3-18-15
7	保護猫のティアハイム伊都にゃーご	障がい福祉サービス事業所	原3-12-12

③いきいきセンターふくおか(福岡市地域包括支援センター)

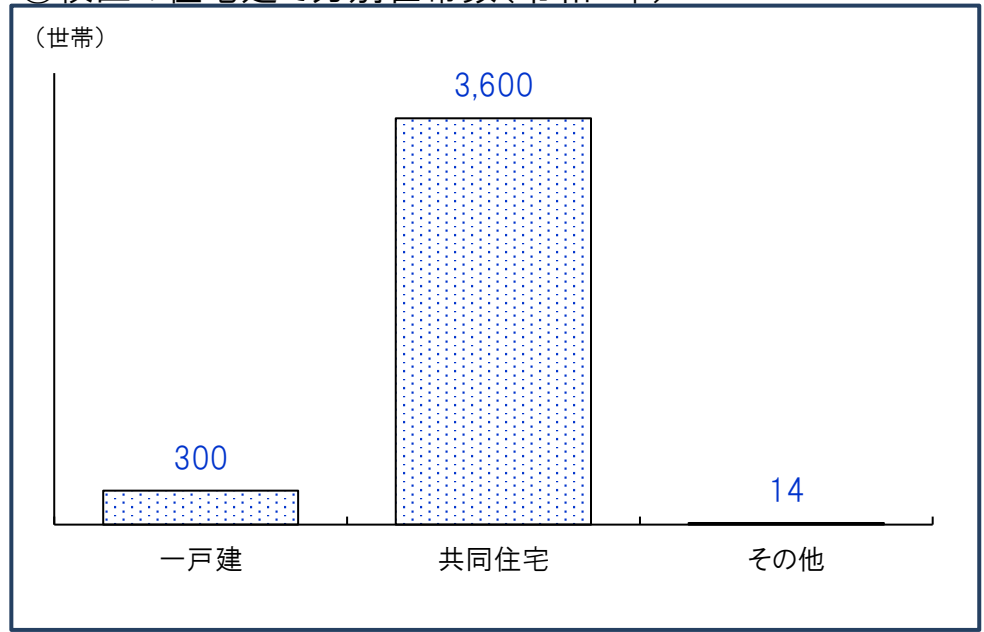
施設名	所在地(右図参照)	電話番号
いきいきセンターふくおか 早良第2	原3-9-25 萩ビル102	834-7796



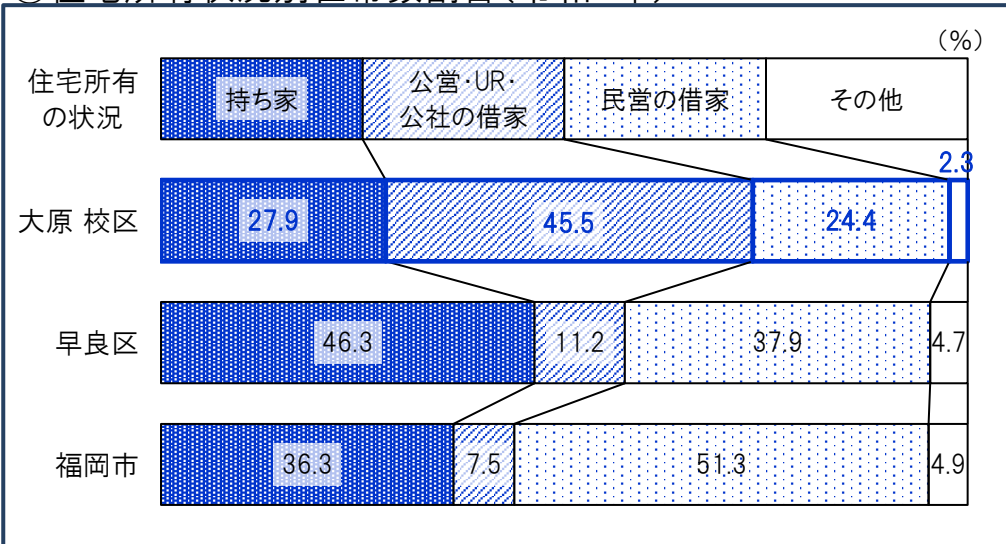
①校区の住宅所有状況別世帯数(令和2年)




③校区の住宅建て方別世帯数(令和2年)



②住宅所有状況別世帯数割合(令和2年)



④住宅建て方別世帯数割合(令和2年)



①校区の産業大分類別従業者数・事業所数(令和3年)

産業分類	事業所数	従業者数(人)
農 林 漁 業	0	0
鉱業, 採石業砂利採取業	0	0
建 設 業	10	49
製 造 業	2	4
電 気 ・ ガ ス 熱 供 給 ・ 水 道 業	0	0
情 報 通 信 業	0	0
運 輸 便 業 郵 便 業	1	3
卸 売 業 小 金 融 業 保 険 業	31	288
不 動 産 業 物 品 賃 貸 業	9	18
学 術 研 究 , 専 門 技 術 サ ー ビ ス 業	6	11
宿 泊 業 , 飲 食 サ ー ビ ス 業	21	115
生 活 関 連 サ ー ビ ス 業 娯 楽 業	20	77
教 育 , 学 習 支 援 業	15	187
医 療 , 福 祉	29	256
複 合 サ ー ビ ス	1	4
サ ー ビ ス 業 (他)	12	134
公 務	0	0

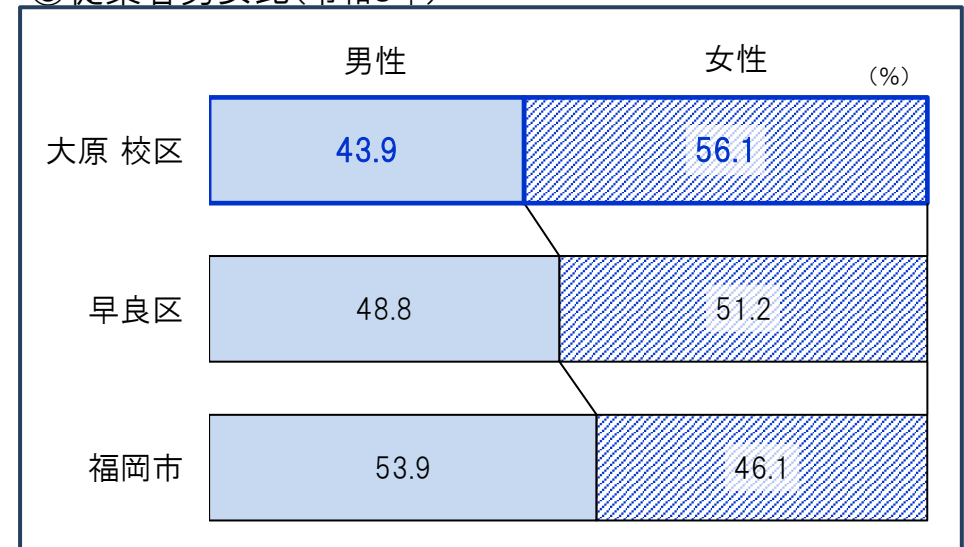
*「従業者」とは、校区在住・非在住に関わらず校区内の事業所で従業している人です。

②事業所・男女別従業者数(令和3年) (人)

	事業所 総数	従業者 総数	性別	
			男性	女性
大原 校区	158	1,165	511	654
早良区	6,853	66,267	32,254	33,852
福岡市	75,779	967,803	518,394	442,569

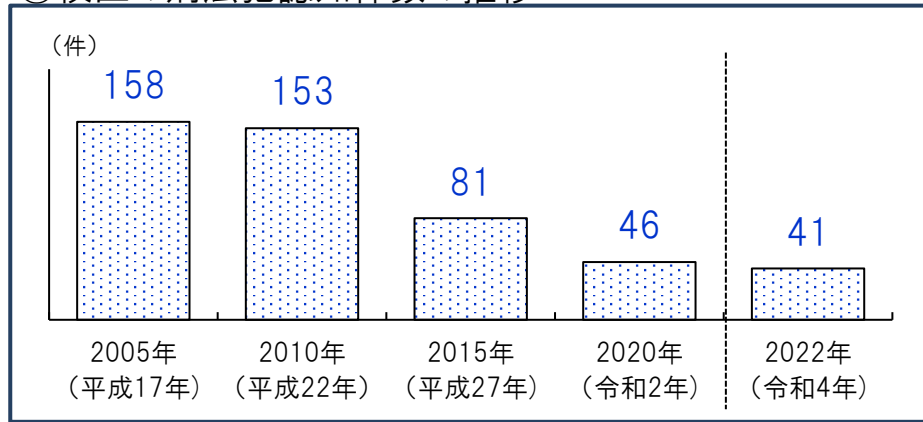
*従業者総数は性別不詳含む

③従業者男女比(令和3年)

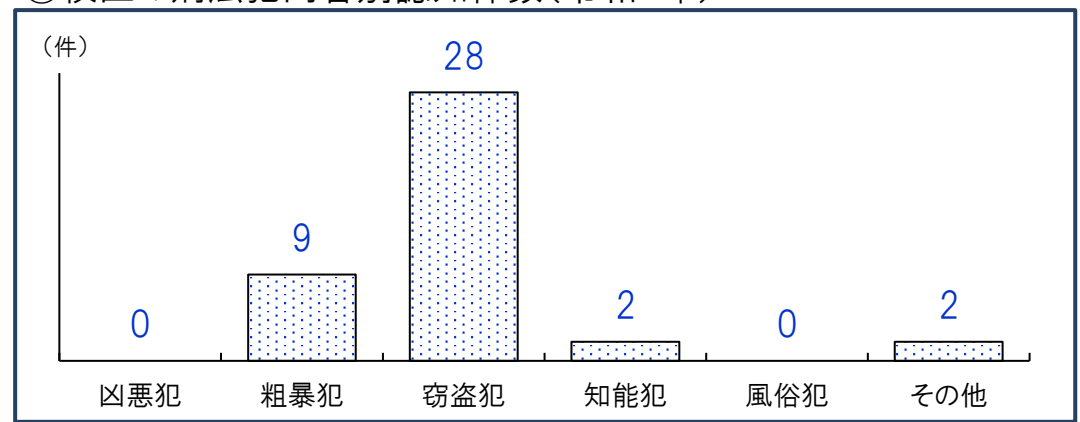


*不詳除く割合

①校区の刑法犯認知件数の推移



③校区の刑法犯内容別認知件数(令和4年)



②人口千人あたり刑法犯認知件数(計・推移)

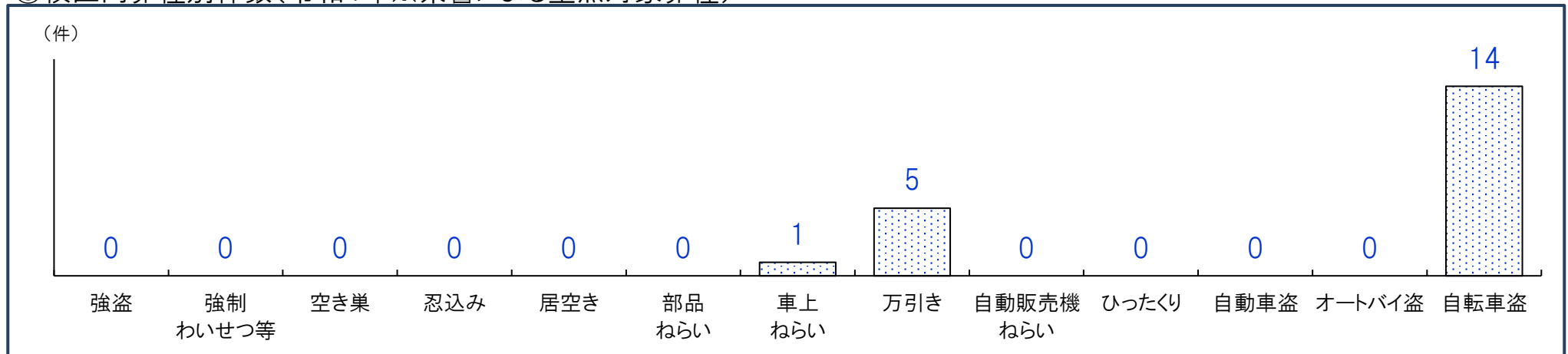
	2005年 (平成17年)	2010年 (平成22年)	2015年 (平成27年)	2020年 (令和2年)	2022年 (令和4年)
大原 校区	18.4	17.7	9.5	5.7	5.1
早良区	22.0	17.1	10.6	4.6	5.1
福岡市	27.6	19.6	13.4	6.9	7.3

④人口千人あたり刑法犯認知件数(内容別・令和4年)

	凶悪犯	粗暴犯	窃盗犯	知能犯	風俗犯	その他
大原 校区	0.00	1.13	3.51	0.25	0.00	0.25
早良区	0.02	0.87	3.38	0.18	0.12	0.58
福岡市	0.04	0.68	5.25	0.27	0.09	0.93

*凶悪犯…殺人・強盗・放火・強姦、粗暴犯…暴行・脅迫・恐喝等、窃盗犯…空き巣・自転車盗・車上ねらい等、知能犯…詐欺・横領・通貨偽造等、風俗犯…賭博・強制わいせつ・公然わいせつ等、その他…占有離脱物横領・器物損壊等

⑤校区内罪種別件数(令和4年※県警による重点対象罪種)



重点対象罪種…県下で特に発生件数が多く、市民の体感治安に大きく影響する街頭犯罪を中心とした罪種

大原 校区 自治協議会

事務局・大原公民館内

原4-8-13

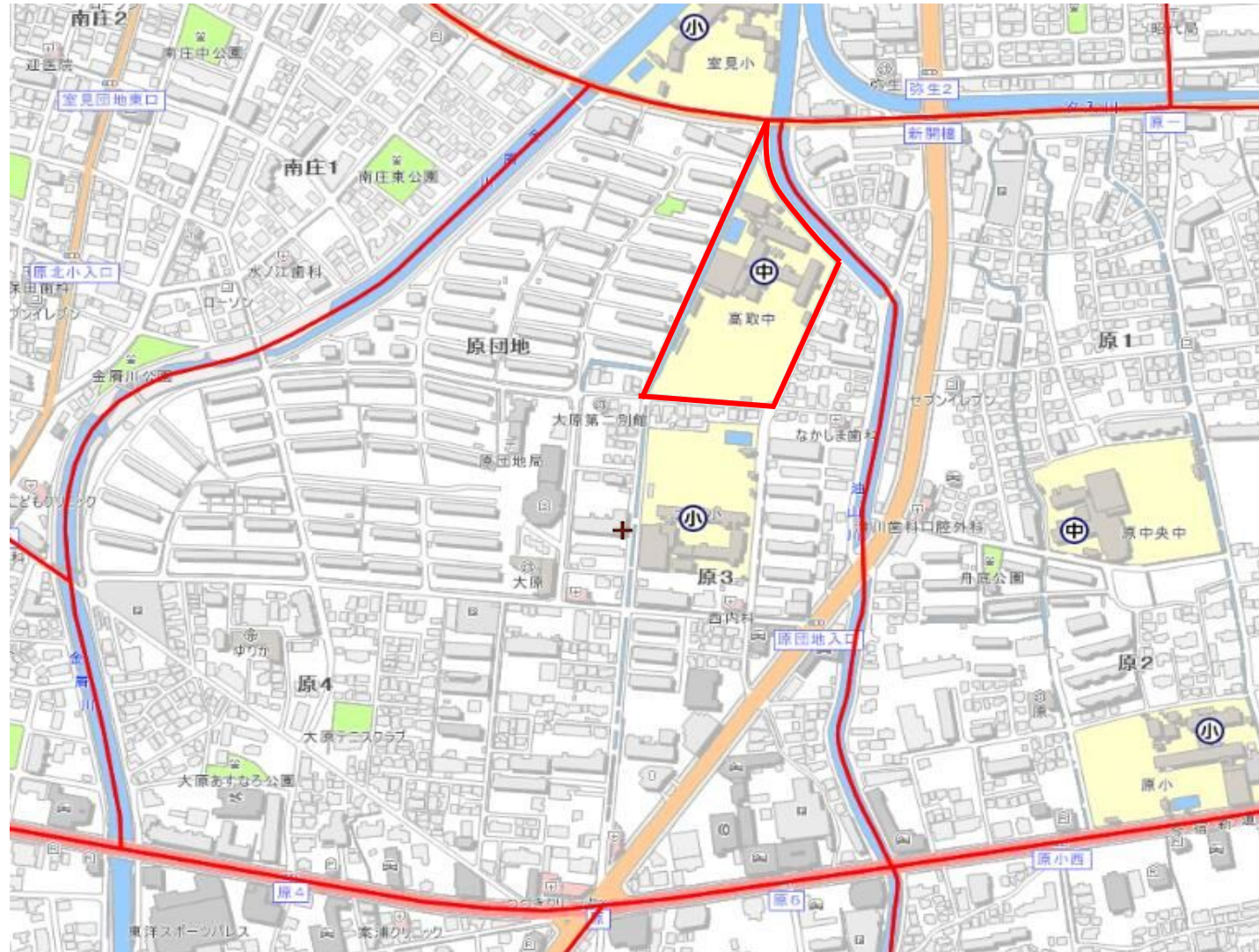
電話:092-844-0428

ホームページ:<https://www.city.fukuoka.lg.jp/sawaraku/t-shien/charm/ooharakouku.html>

ブログ:<https://oohara-j.blogspot.com/>

構成団体

1	原団地自治会
2	原3丁目1区自治会
3	原3丁目2区自治会
4	原3丁目3区自治会
5	原4丁目1区自治会
6	原4丁目2区自治会
7	交通安全推進委員会
8	体育振興会
9	男女共同参画協議会
10	青少年育成連合会
11	環境美化部会
12	衛生連合会
13	献血推進協力会
14	自主防災会
15	子ども会育成連合会
16	交通安全部会
17	老人クラブ連合会
18	防犯部会
19	民生児童委員協議会
20	人権尊重推進協議会
21	まちづくり部会
22	大原小学校PTA
23	原中央中学校PTA
24	大原公民館
25	社会福祉協議会
26	共同募金会



①自治協議会の主要行事

時期	行事	時期	行事
10月	校区体育祭 おおはら灯明まつり	1月	校区新春のつどい
11月	無灯火0運動	通年	フラワータウンプロジェクト

③校区の交流サロン

名称	活動日時・場所	活動内容・特色等
サロンつくしの会	第1・3木曜 10:00～12:00 原団地集会所	体操、健康チェック、作品作り等
サロン瞳会	第1月曜、第2・第4水曜 10:00～12:00 大原公民館	健康体操、脳トレーニング、手芸、レクリエーション、季節の行事、茶話会
サロン3丁目	第2木・第3木・第4土 13:00～16:00 大原公民館	レクリエーション、麻雀大会、ダーツ大会、お抹茶、茶話会

②自治協議会の事業内容

事業項目	事業内容
安全・安心	○登下校時交通街頭指導 ○無灯火0運動 ○交通安全教育活動 ○自転車乗り方教室 ○青色パトロール運行 ○防災講習会 ○防災避難訓練・大原小とのイベント ○防犯パトロール 他
子ども	○子どもの健全育成・非行防止の研修会・講習会 ○青少年生活環境モニター研修会 ○夜間パトロール ○子どもスポーツ大会、子どもイベント会 他
環境	○施設見学 ○環境美化・ラブアース ○室見川水系清掃 ○ゴミ減量・リサイクル推進、啓発活動 ○リサイクル教室 他
健康	○衛生環境パトロール ○ふれあいウォーキング ○にこにこレクリエーション ○体力測定 ○健康、衛生環境相談会 ○集団献血 ○広報活動 他
スポーツ	○ソフトボール大会 ○バレーボール大会 ○校区運動会 ○ニュースポーツ大会 ○住民体力測定 他
男女共同参画	○講習会 ○バス研修 ○茶会 他
その他の 公益的事業	◆おおはら灯明まつり ◆フラワータウンプロジェクト ◆人権学習会・講演会 広報誌発行 ◆老人クラブによる地域貢献 ◆共同募金 他

④校区の子育て交流サロン・育児サークル等

名称	活動日時	場所
子育て交流サロン(早良区全体) ふわふわ	第2金曜 10:00～12:00	ももち福祉プラザ

公民館

大原 公民館	所在地：原4-8-13	電話：092-822-0428	FAX:092-822-0999
	公民館情報： https://gakushu.city.fukuoka.lg.jp/center/detail/51d8ebb2-e386-4686-bc96-4787249310ca		ブログ： http://ooharako.blogspot.com/

①校区の公共施設・学校等

No.	名称	所在地
1	大原小学校	原3-8-10
2	原中央中学校	原1-36-1
3	大原幼稚園	原団地1-1
4	大原保育園(小規模保育事業所)	原3-5-20
5	ゆりか保育園大原小学校内分園(保育所)	原3-8-10
6	ゆりか保育園(保育所)	原4-15-1
7	福岡原団地郵便局	原団地10-3
8	いきいきセンター-ふくおか早良第2(地域包括支援センター)	原3-9-25

②校区の公園

No.	名称	種別・面積	所在地
1	大原あすなる公園	街区・1,015㎡	原4-1387-3
2	原中公園	街区・1,038㎡	原3-730-1 外
3	原5号公園	幼児・175㎡	原4-1260-2
4	原9号公園	幼児・196㎡	原4-1270-15
5	原11号公園	幼児・437㎡	原4-1264-3

校区内避難所等

校区内避難所等				浸水	土砂	高潮	地震	津波
10	高 取 中 学 校	原3丁目3-1	821-5362	②	○	②	○	○
11	大 原 小 学 校	原3丁目8-10	843-7731	○	○	×	○	○
11	大 原 公 民 館	原4丁目8-13	822-0428	○	○	②	○	○

凡例(災害種別毎の指定緊急避難場所・指定避難所の指定)

- :使用可
- ②:2階以上使用可(学校は、校舎2階以上)
- ③:3階以上使用可(学校は、校舎3階以上)
- ×:使用不可

凡例

	区 境
	校区境
	公 園
	広域避難場所
	アンダーパス
	区役所
	消防署(出張所)
	警察署・交番
	学 校
	病 院
	サイレン
	避難場所
	一時避難所
	収容避難所

