

原 校 区 データ集

私たちが住むまちを、もっと知るための



令和6年3月

目

校区の概要

1 校区の概要・位置	-----	(1)
------------	-------	-----

人口・世帯数

2 人口・世帯数	-----	(2)
3 人口の構成	-----	(3)
4 高齢者・6歳未満の子どものいる世帯	-----	(4)
5 小学校児童数の推移	-----	(5)
6 労働力人口	-----	(6)
7 転出・転入者の状況	-----	(7)

福祉と健康

8 出生数と出生率	-----	(8)
9 死亡数と死亡率	-----	(9)
10 健(検)診受診状況	-----	(10)
11 医療・福祉施設等	-----	(11)

次

その他のデータ

12 住宅の所有・種類	-----	(13)
13 事業所・従業者数	-----	(14)
14 犯罪発生件数	-----	(15)

地域の団体と活動

15 自治協議会の関連団体	-----	(16)
16 自治協議会活動・その他校区内活動	-----	(17)

施設等の位置・マップ

17 施設・公園・文化財等	-----	(18)
18 防災マップ	-----	(19)

原 校区の概要



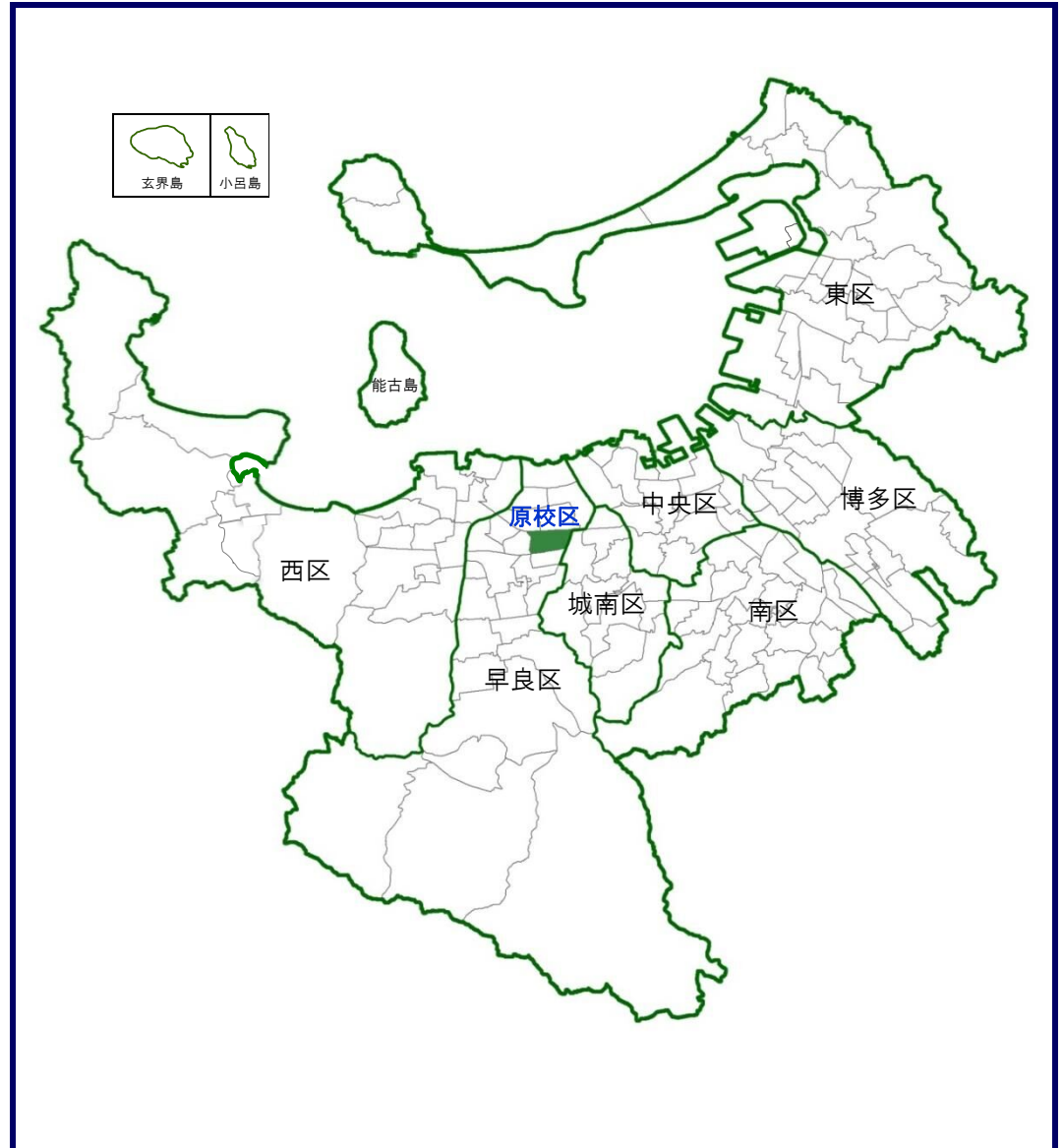
明治6年開校の原小学校
と南側に隣接する原公民館

原校区は早良区の北寄りに位置する台形型の平坦な地域で、北側には筑肥新道が、南側には国道202号線が東西方向にはしり、東側には早良街道が南北方向にはしる交通至便な校区です。

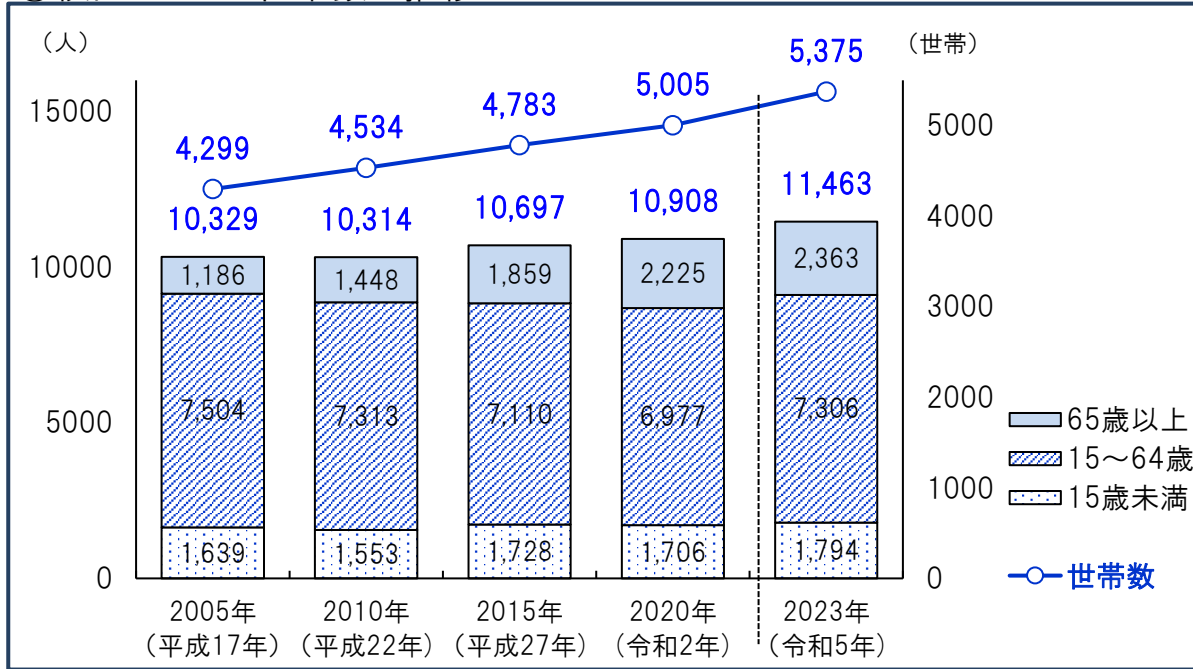
国道202号線や早良街道沿いなどに商業店舗が連なるほかは、住宅中心の地域です。住宅は共同住宅が大半ですが、公営の大規模団地はなく、民間共同住宅が多いのが特徴です。

また、明治6年(1873年)開校の原小学校をはじめ、原中央中学校、福岡工業高等学校、福岡聴覚特別支援学校、福岡高等聴覚特別支援学校など、学校が多いのも大きな特色です。毎年、人権尊重推進協議会が開催する「人権七夕まつり(7月)」や「ふれあいコンサート(11月)」には、これらの学校も積極的に関わり、ユニークな取り組みをとおして地域一体となって人権意識の高揚を図っています。

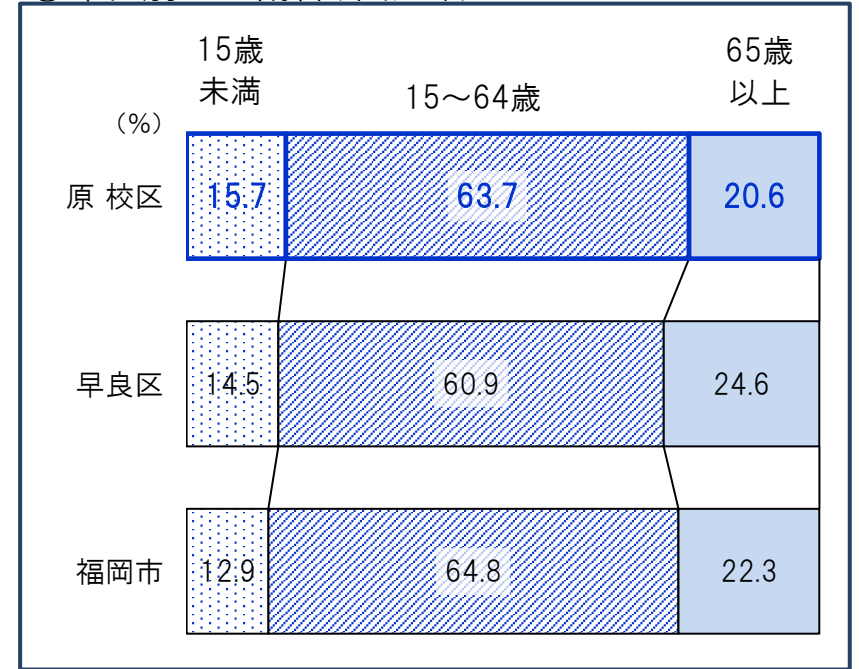
原 校区の位置



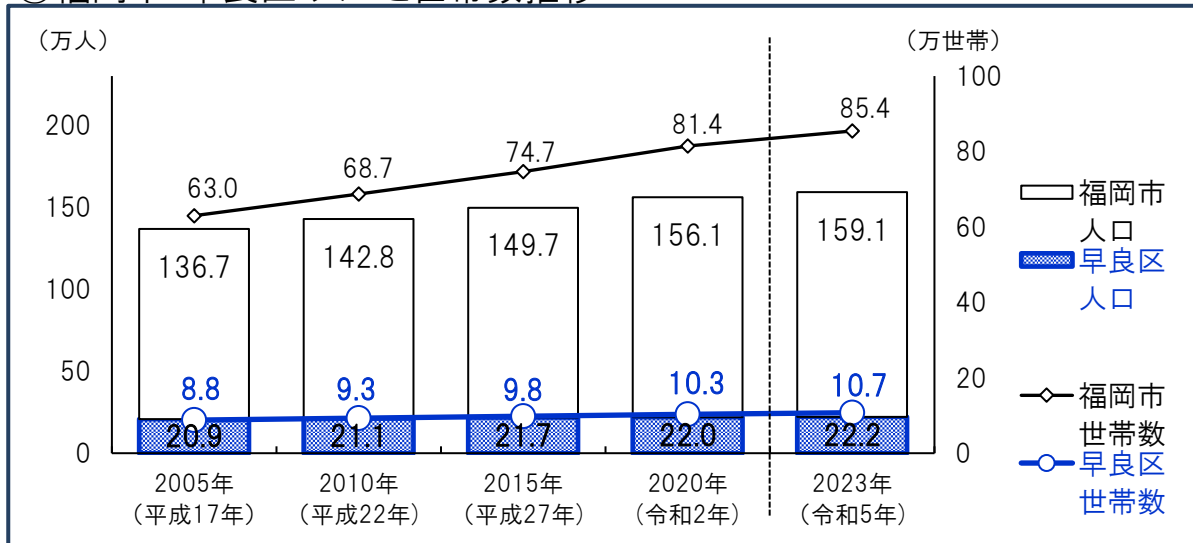
①校区の人口・世帯数の推移



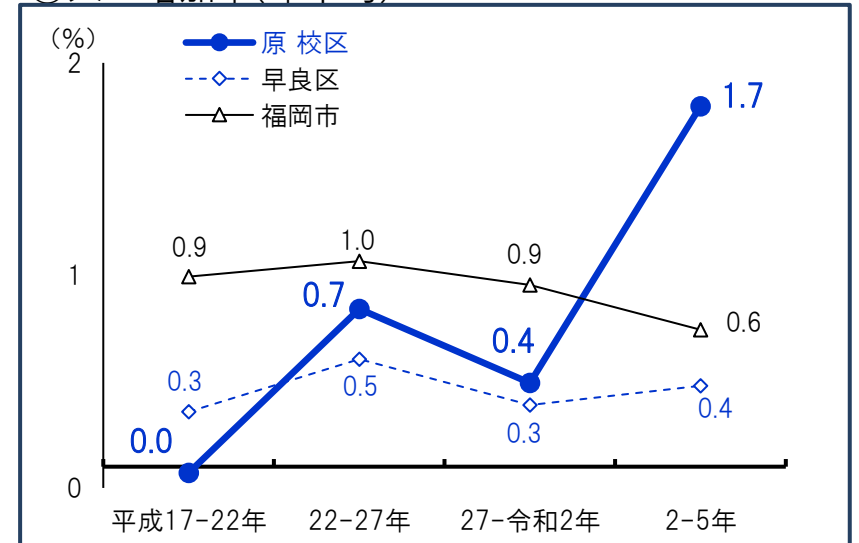
③年代別人口割合(令和5年)



②福岡市・早良区 人口と世帯数推移

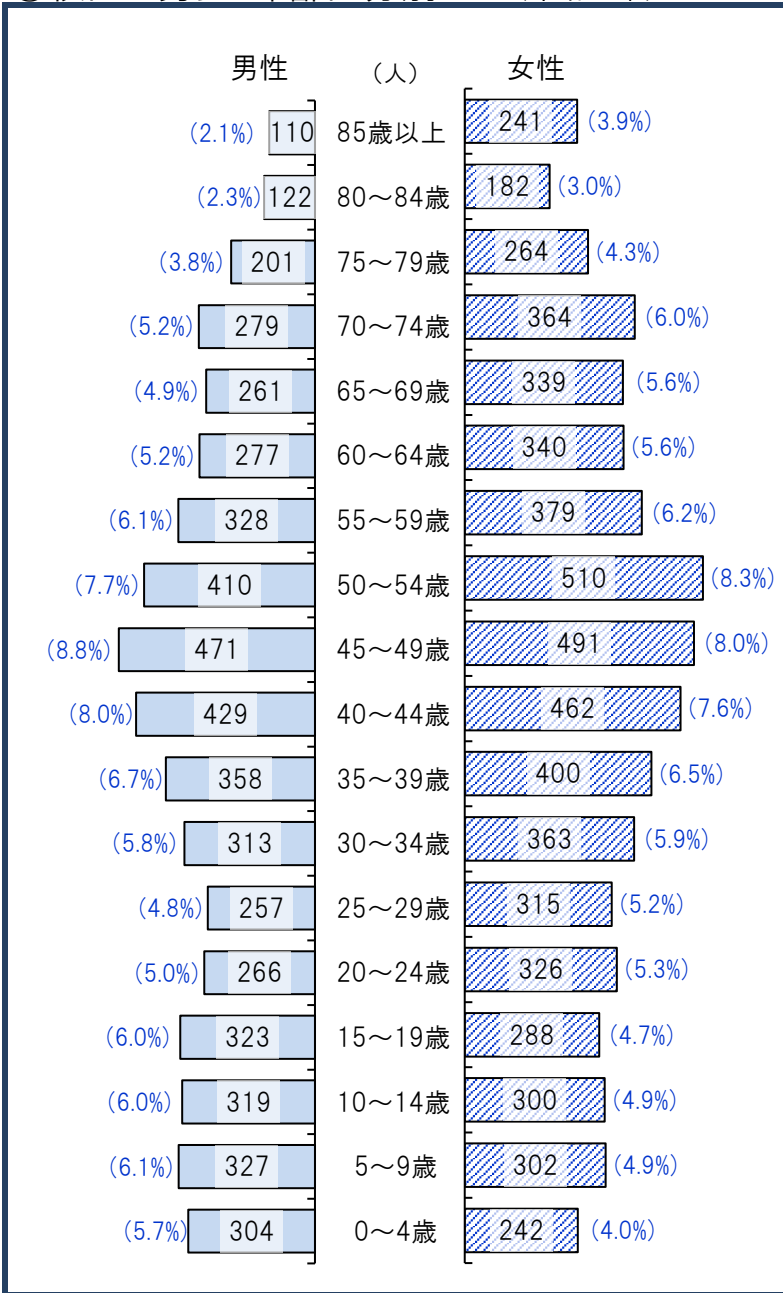


④人口増加率(年平均)




資料:福岡市住民基本台帳(各年9月末時点・校区は日本人のみ・平成27年以降の市・区は外国人含む)*住民票未登録者を含まないため国勢調査人口より少ない値となっています。


①校区の男女・年齢区分別人口(令和5年)



②早良区の男女・年齢区分別人口



③福岡市の男女・年齢区分別人口



④高齢化の状況

65歳以上人口割合(%)	
原 校 区	20.6
早 良 区	24.6
福 岡 市	22.3
75歳以上人口割合(%)	
原 校 区	9.8
早 良 区	12.6
福 岡 市	11.5

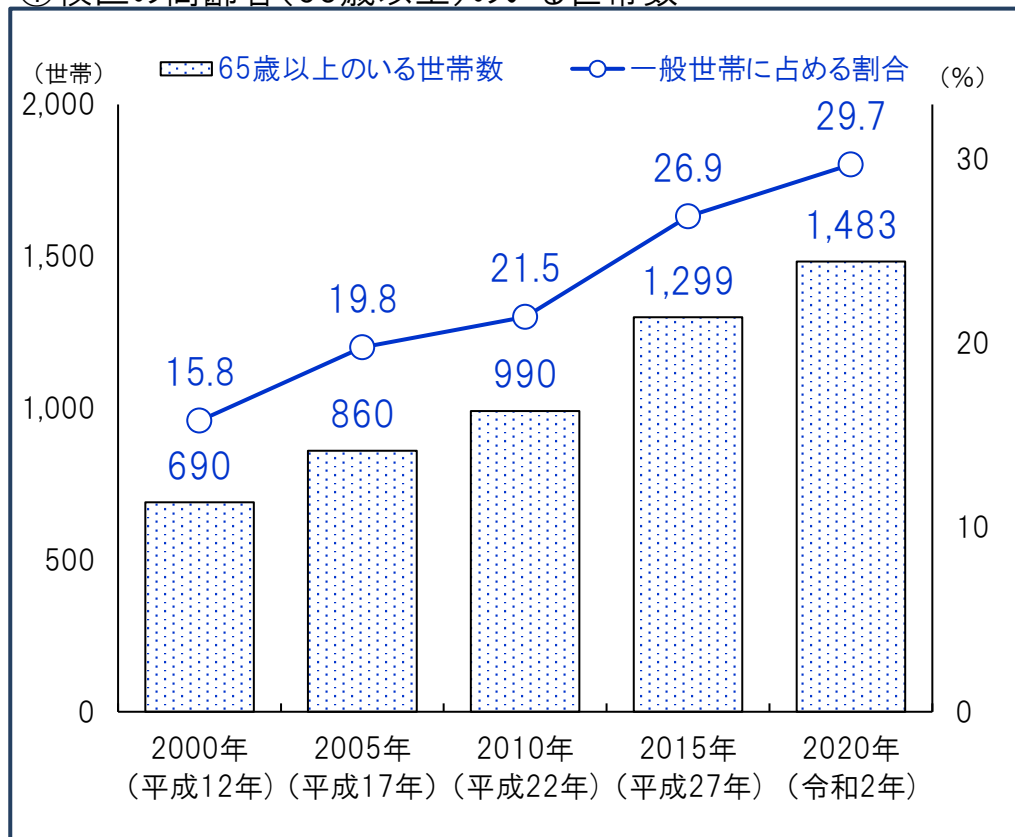
⑤人口男女比

	男性 (%)	女性 (%)
原 校 区	46.7	53.3
早良区	47.2	52.8
福岡市	47.4	52.6

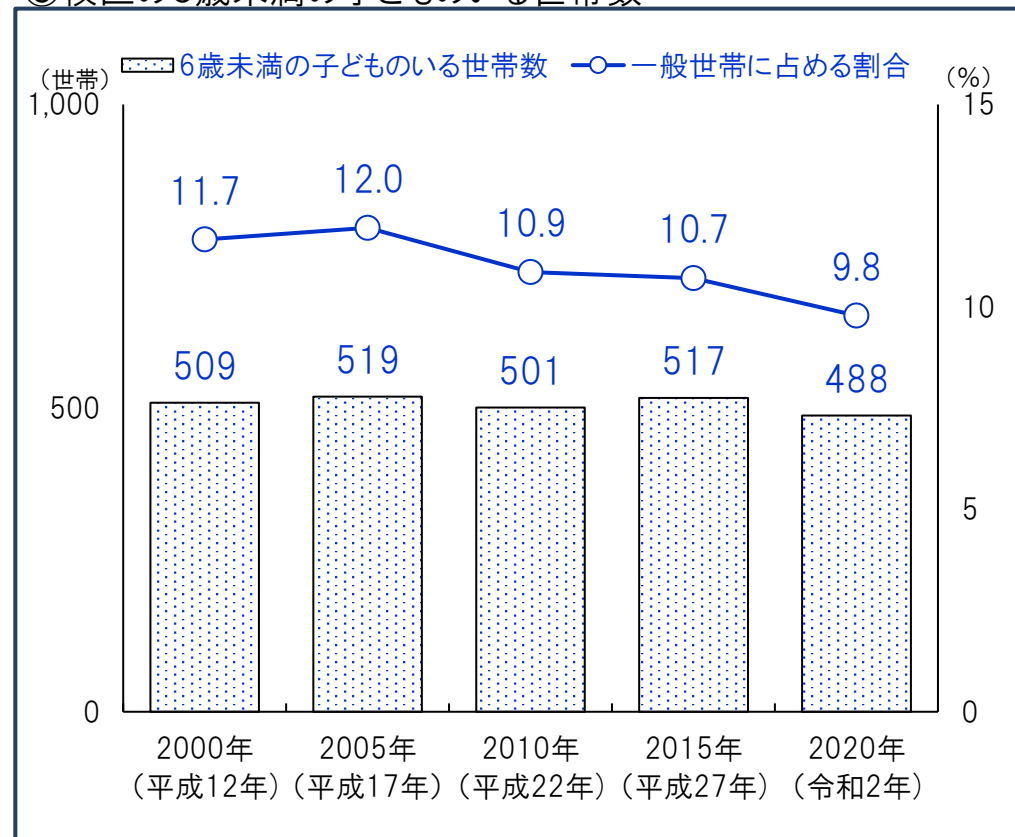
()内は割合

資料:福岡市住民基本台帳(9月末時点・校区は日本人のみ)

①校区の高齢者(65歳以上)のいる世帯数



③校区の6歳未満の子どものいる世帯数



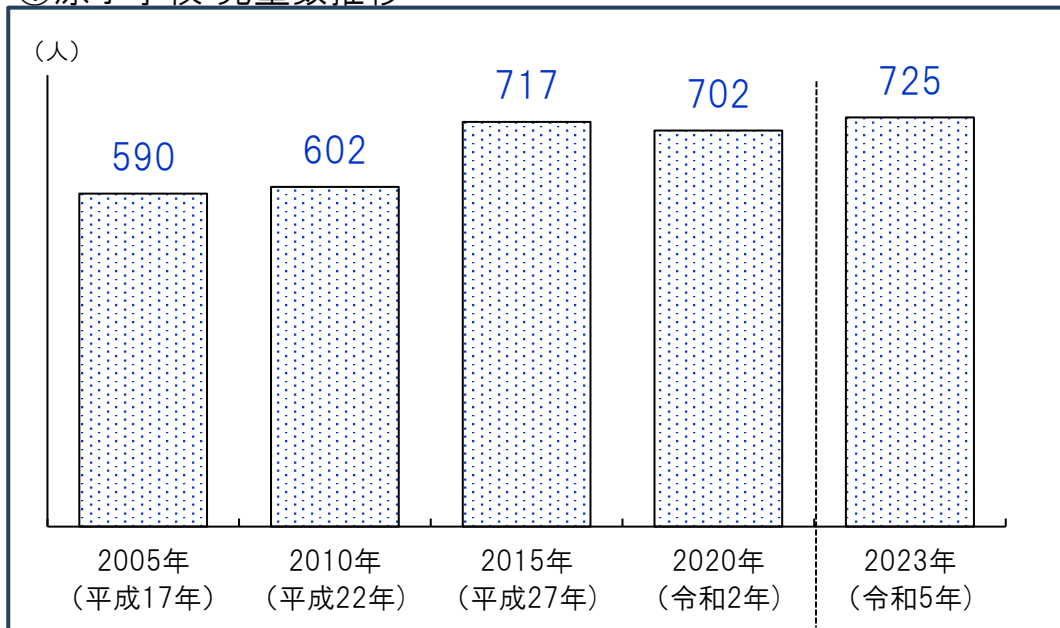
②高齢者(65歳以上)のいる世帯割合(2020年)

	65歳以上のいる世帯総数	65歳以上のみの世帯	ともに65歳以上夫婦のみ世帯	65歳以上1人暮らし世帯
原 校区	29.7%	18.9%	7.8%	10.5%
早良区	34.0%	21.6%	9.0%	12.0%
福岡市	26.9%	17.2%	6.7%	9.8%

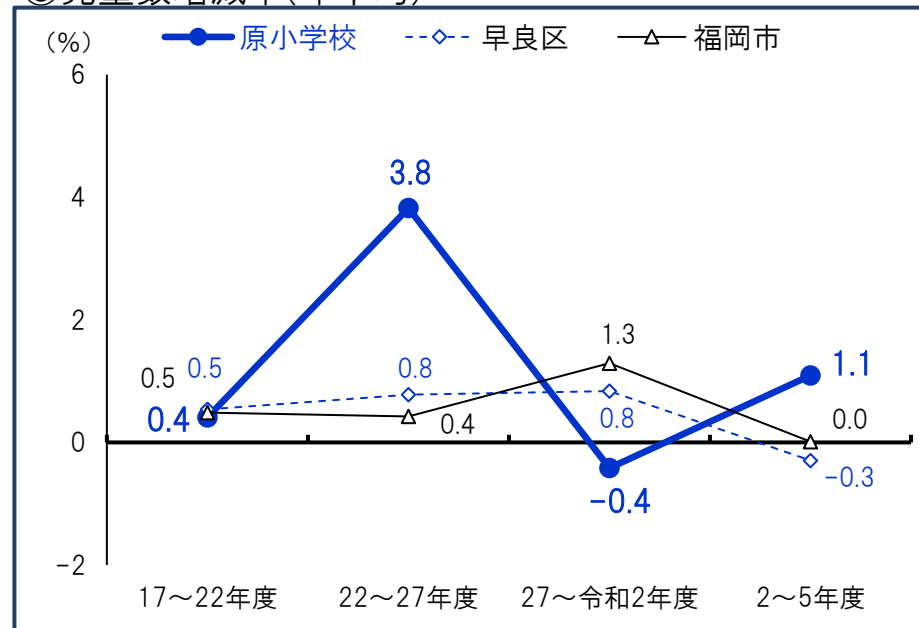
④6歳未満の子どものいる世帯割合推移

	2000年 (平成12年)	2005年 (平成17年)	2010年 (平成22年)	2015年 (平成27年)	2020年 (令和2年)
原 校区	11.7%	12.0%	10.9%	10.7%	9.8%
早良区	11.3%	10.6%	10.2%	10.0%	9.1%
福岡市	9.7%	9.2%	8.5%	8.3%	7.5%

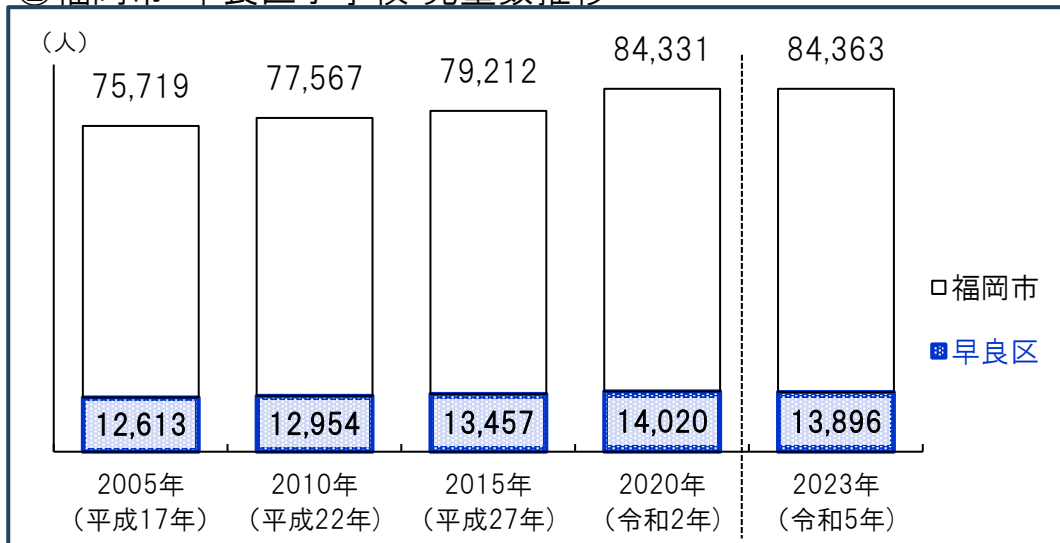
①原小学校 児童数推移



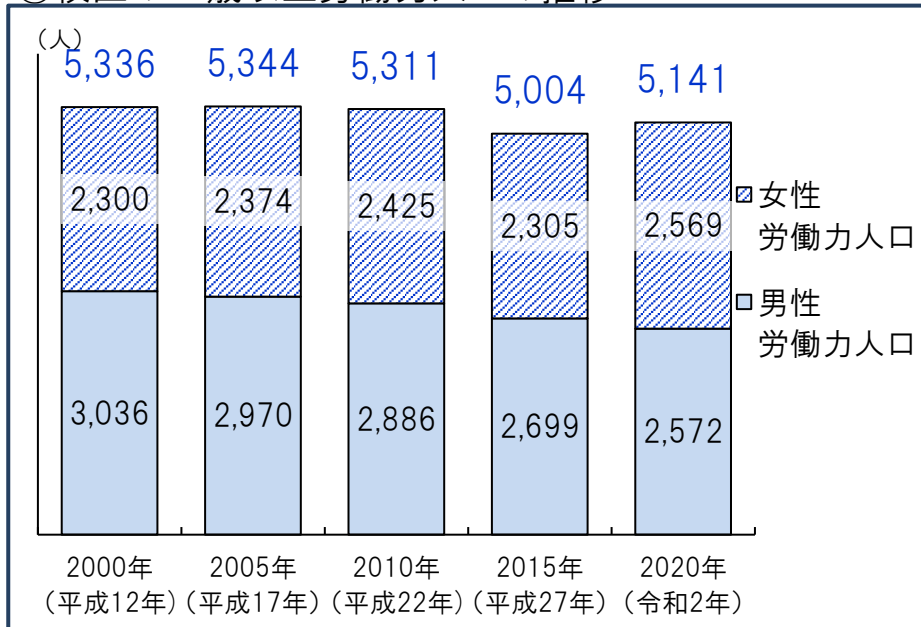
③児童数増減率(年平均)



②福岡市・早良区小学校 児童数推移

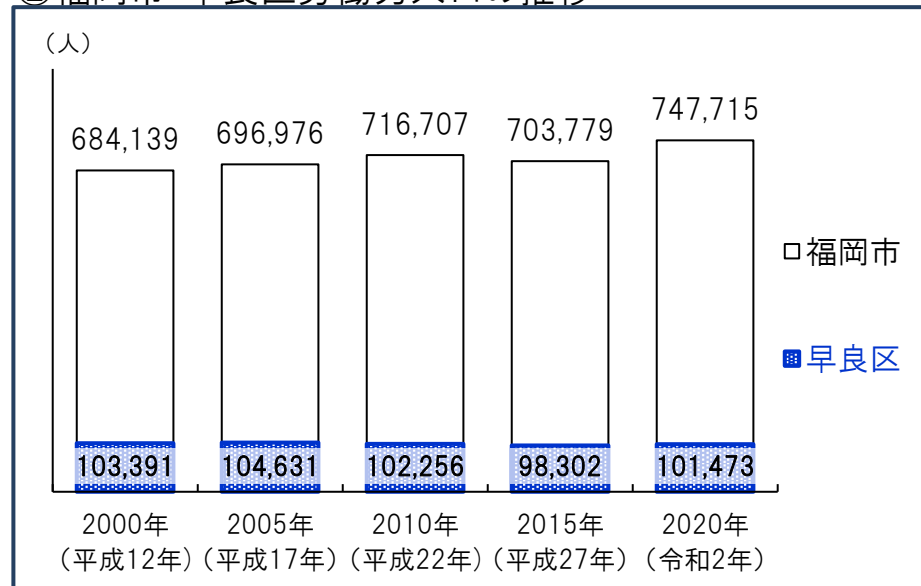


①校区の15歳以上労働力人口の推移



*労働力人口…15歳以上の人口のうち、就業者(休業者を含む)と求職中の失業者の合計

②福岡市・早良区労働力人口の推移

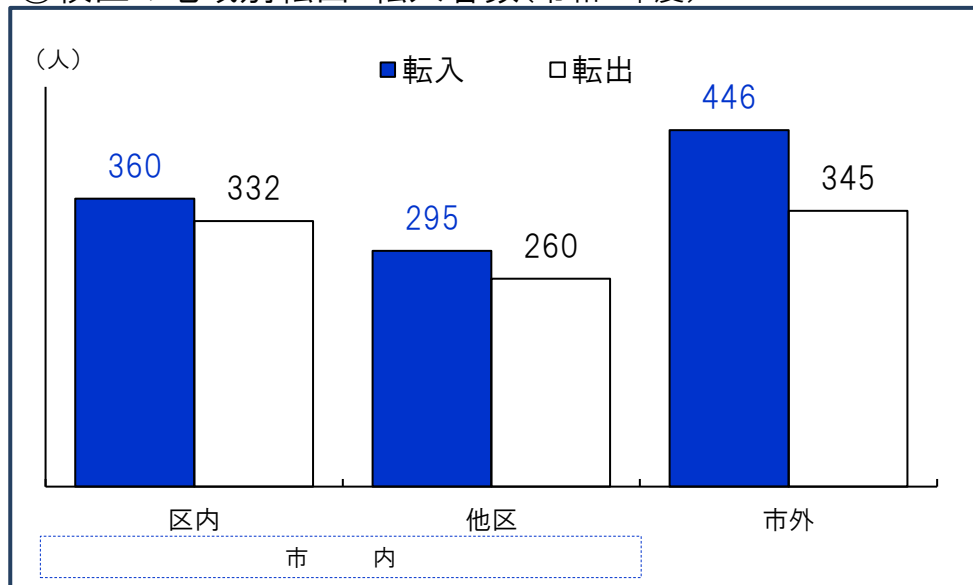


③15歳以上労働力人口と労働力率(令和2年)

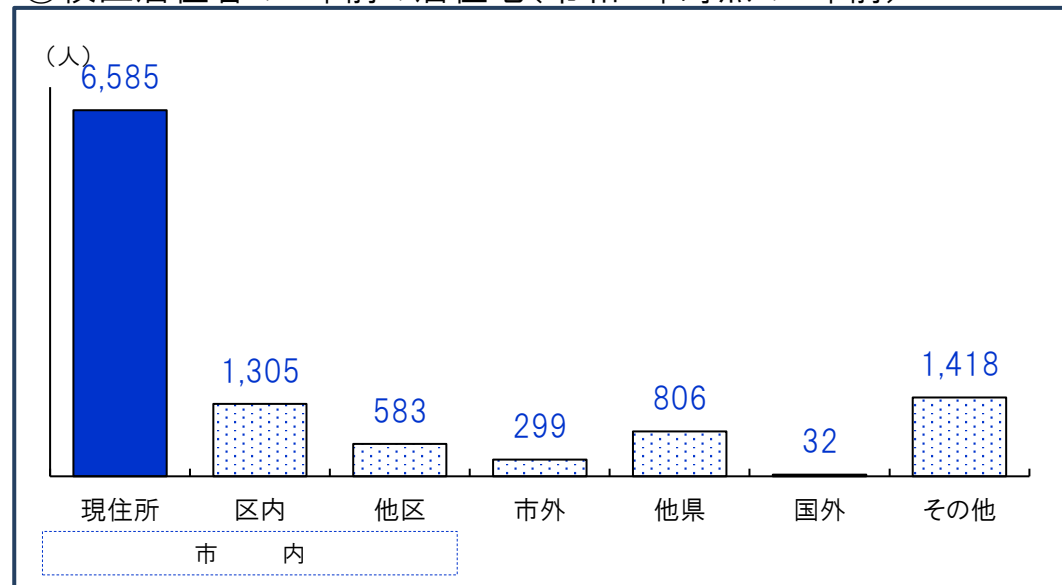
	15歳以上人口(人)	労働力人口(人)	労働力率(%)
原 校区	9,135	5,141	64.3
男性	4,036	2,572	74.0
女性	5,099	2,569	56.8
早良区	183,906	101,473	63.0
男性	84,501	53,334	73.2
女性	99,405	48,139	54.7
福岡市	1,329,228	747,715	65.5
男性	616,015	386,824	74.4
女性	713,213	360,891	58.0

労働力率…15歳以上人口に占める「労働力人口」の割合
*労働力状態「不詳」を除いた割合

①校区の地域別転出・転入者数(令和4年度)



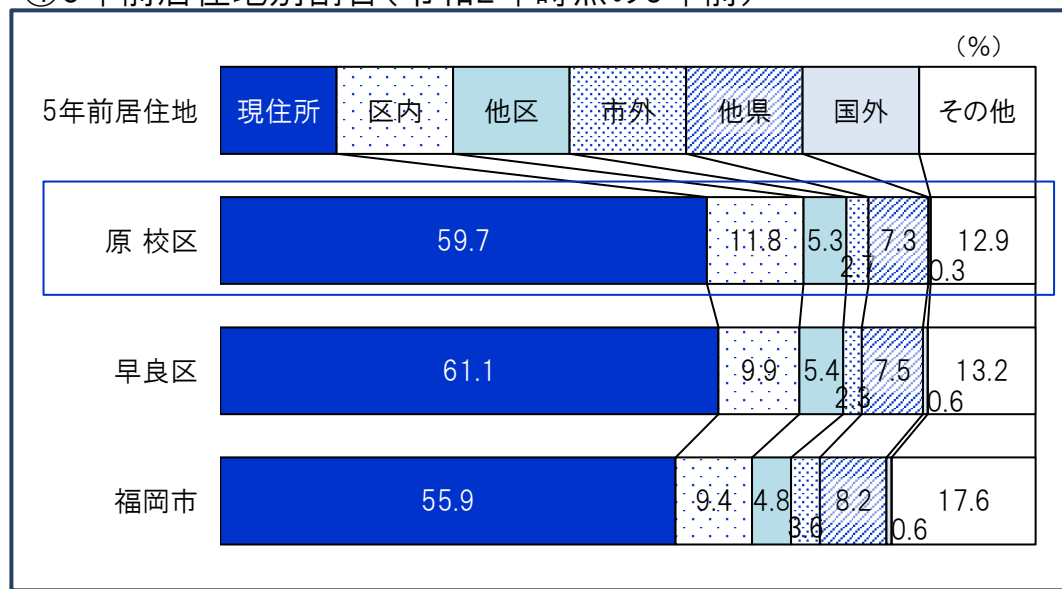
③校區居住者の5年前の居住地(令和2年時点の5年前)



②転入者数合計と割合(令和4年度)

	転入者計		転入者内訳(%)		
	(人)	人口比	区内	他区	市外
原 校区	1,101	10.1%	32.7	26.8	40.5
うち市外	446	4.1%			
早良区	21,535	9.7%	33.0	25.8	41.2
うち市外	8,872	4.0%			
福岡市	188,909	12.0%	31.3	20.9	47.8
うち市外	90,283	5.7%			

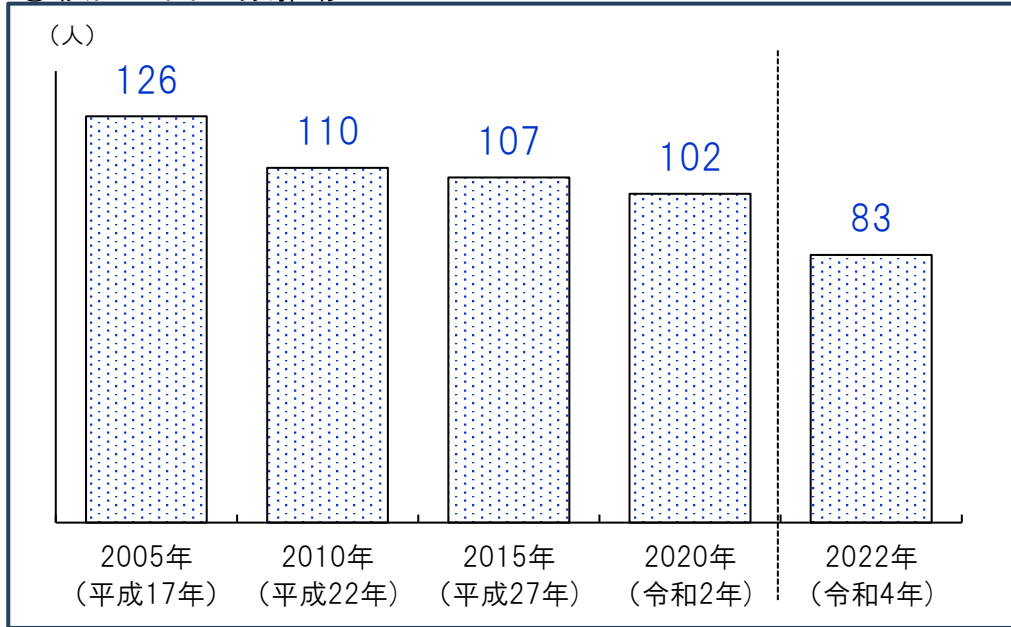
④5年前居住地別割合(令和2年時点の5年前)



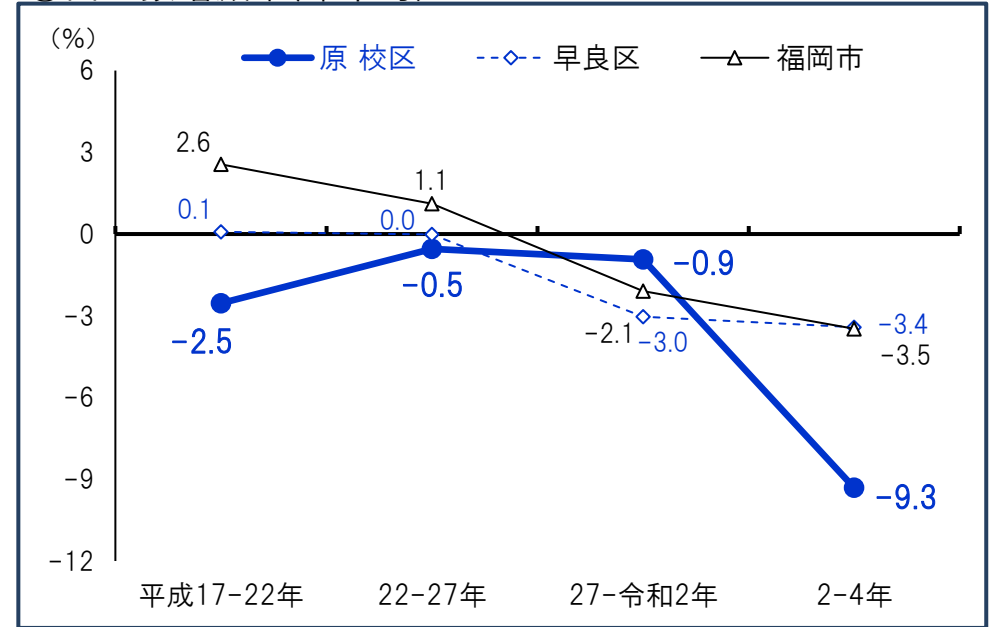
*5年前居住地「その他」は5年内出生者、不詳等

資料:①②福岡市住民基本台帳、③④国勢調査(総務省)

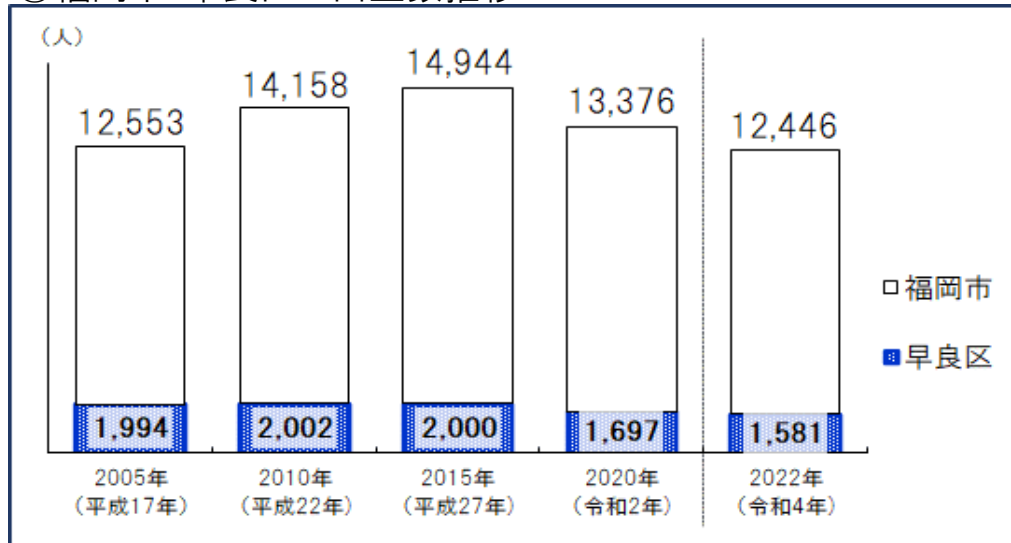
①校区の出生数推移



③出生数増減率(年平均)



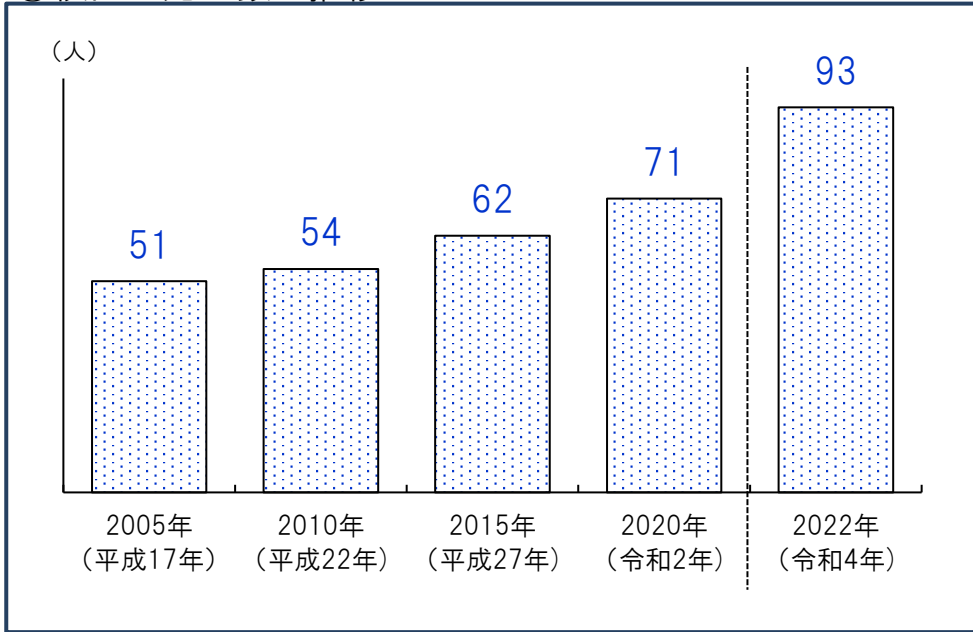
②福岡市・早良区の出生数推移



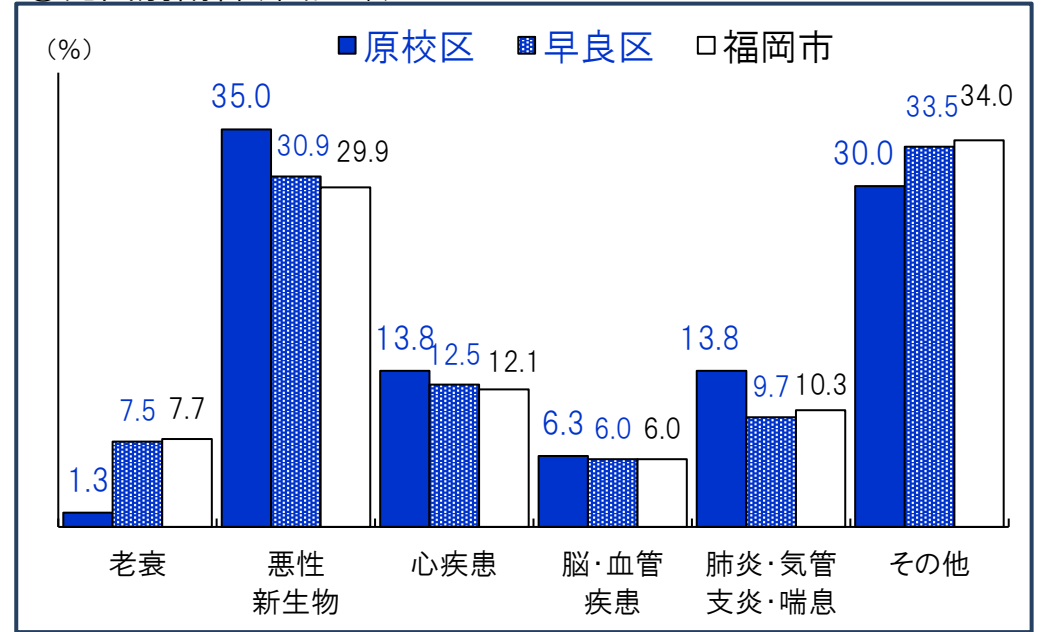
④人口千人あたり出生数の推移

	2005年 (平成17年)	2010年 (平成22年)	2015年 (平成27年)	2020年 (令和2年)	2022年 (令和4年)
原校区人口千人あたり出生数	12.2	10.7	10.0	9.4	7.6
早良区人口千人あたり出生数	9.6	9.5	9.3	7.7	7.1
福岡市人口千人あたり出生数	9.3	9.9	10.1	8.6	7.9

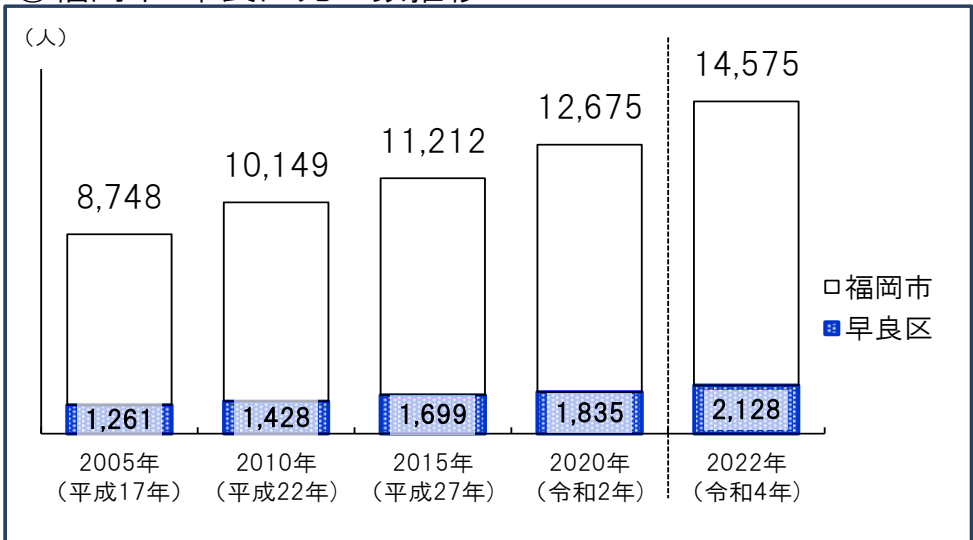
①校区の死亡数の推移



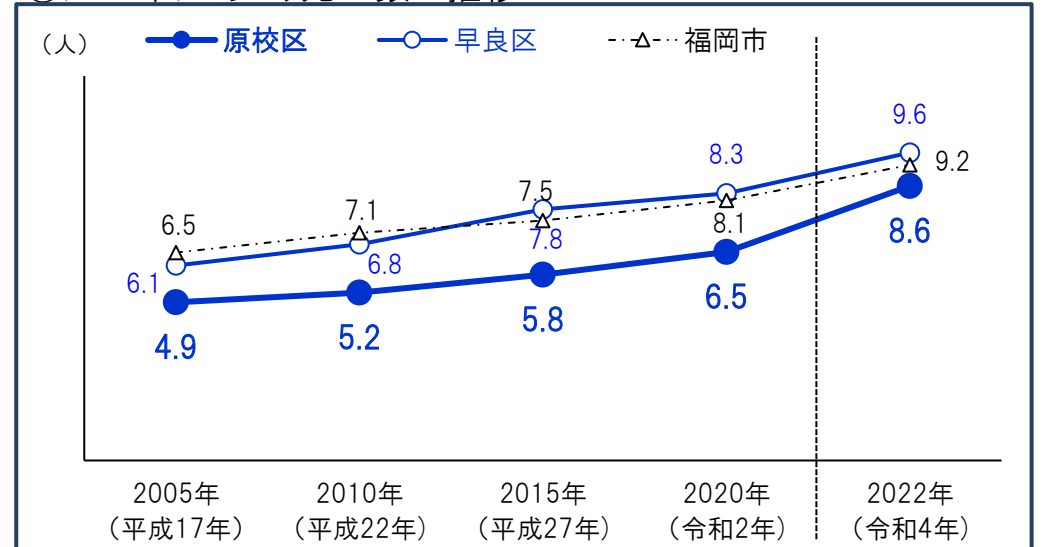
③死因別割合(令和3年)



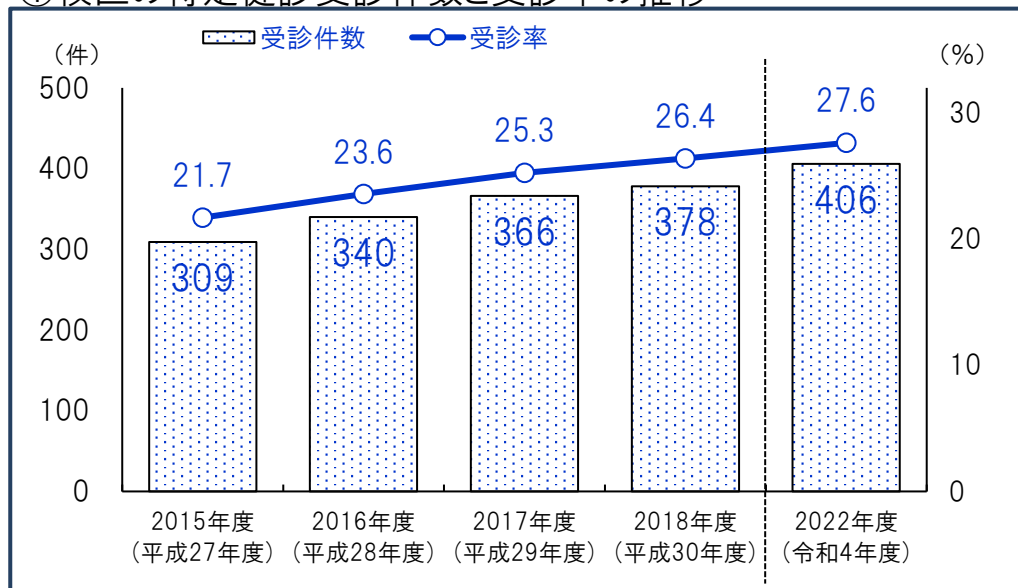
②福岡市・早良区死亡数推移



④人口千人あたり死亡数の推移



①校区の特定健診受診件数と受診率の推移



受診件数は実績ベース

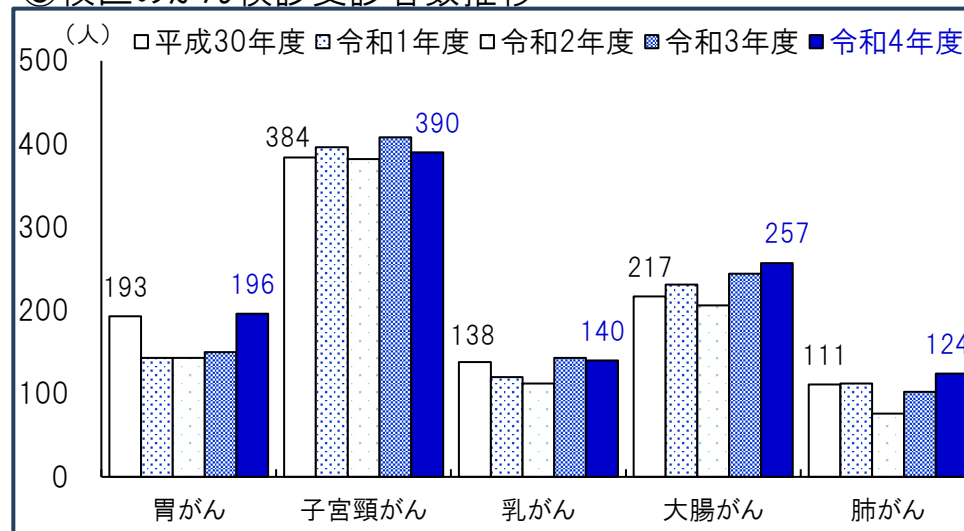
(人・件・%)

②特定健診受診状況

		2015年度 (平成27年度)	2016年度 (平成28年度)	2017年度 (平成29年度)	2018年度 (平成30年度)	2022年度 (令和4年度)
原校区	対象者数	1,423	1,442	1,449	1,432	1,469
	受診件数	309	340	366	378	406
	受診率	21.7	23.6	25.3	26.4	27.6
早良区	対象者数	34,926	34,366	33,423	32,046	31,212
	受診件数	8,104	8,421	8,924	9,194	8,984
	受診率	23.2	24.5	26.7	28.7	28.8
福岡市	対象者数	229,392	226,046	220,181	211,508	208,704
	受診件数	47,700	49,830	54,276	56,553	55,804
	受診率	20.8	22.0	24.7	26.7	26.7

*特定健診…メタボリックシンドロームに着目した生活習慣病予防のための健康診査で、その該当者及び予備群を減少させることを目的としています。対象…福岡市国民健康保険に加入している40歳～74歳の方。

③校区のがん検診受診者数推移



④がん検診受診者数

(人)

		2018年度 (平成30年度)	2019年度 (令和1年度)	2020年度 (令和2年度)	2021年度 (令和3年度)	2022年度 (令和4年度)
胃がん	原校区	193	143	143	150	196
	早良区	3,947	3,321	3,156	3,445	3,755
	福岡市	28,529	24,713	23,318	25,076	27,254
子宮頸がん	原校区	384	396	382	408	390
	早良区	6,879	7,040	6,723	7,923	6,951
	福岡市	48,048	49,504	47,894	55,642	51,752
乳がん	原校区	138	120	112	143	140
	早良区	2,540	2,468	2,075	2,781	2,775
	福岡市	18,980	19,396	16,358	21,291	21,219
大腸がん	原校区	217	231	206	244	257
	早良区	5,007	4,976	4,642	5,551	5,759
	福岡市	34,094	34,120	30,609	36,379	38,137
肺がん	原校区	111	112	76	102	124
	早良区	2,189	2,028	1,350	2,062	2,279
	福岡市	15,057	14,759	10,850	14,322	16,417

資料：福岡市保健福祉局

①校区の医療機関

No.	機関名	区分	診療科	所在地
1	医療法人つつみ整形外科クリニック	一般診療所	リウマチ科 整形外科 リハビリテーション科	荒江2-9-14
2	かわの医院	一般診療所	皮膚科 泌尿器科	荒江2-9-13
3	つくし訪問クリニック早良	一般診療所	内科 精神科	荒江2-6-37 第2渡辺ビル1階
4	畑間内科クリニック	一般診療所	内科 循環器内科 呼吸器内科 腎臓内科	荒江2-6-11
5	医療法人盛和会神代医院	一般診療所	整形外科 小児外科 リハビリテーション科 消化器内科 消化器外科 乳腺外科 肛門外科	荒江2-15-10
6	社会福祉法人誠和会 介護老人福祉施設けやき医務室	一般診療所	内科	荒江3-20-1
7	医療法人上月内科医院	一般診療所	内科 呼吸器科 消化器科 循環器科 リハビリテーション科	荒江3-15-21
8	医療法人きよまつ小児科医院	一般診療所	小児科	荒江3-11-24
9	北島内科医院	一般診療所	内科 心療内科 精神科 循環器内科 糖尿病内科 漢方内科・精神科	原1-6-5
10	清川歯科口腔外科クリニック	一般診療所	形成外科 歯科 矯正歯科 小児歯科 歯科口腔外科	原1-38-26
11	酒井胃腸内科・内科クリニック	一般診療所	内科 胃腸内科	原1-30-36

②校区の福祉施設等

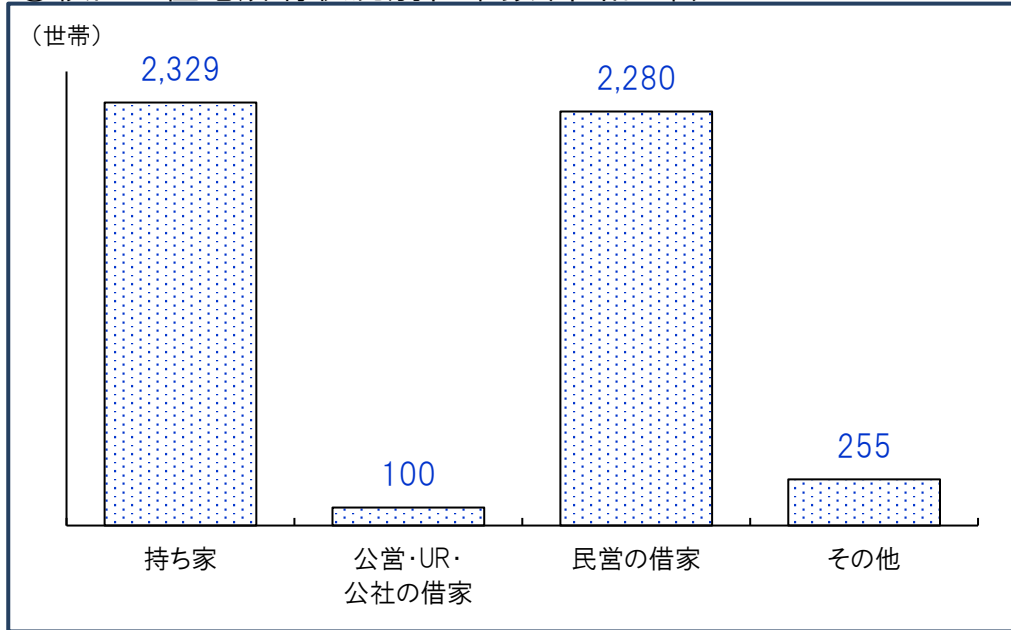
No.	施設名	種別	所在地
1	有料老人ホームパッセオ	介護付有料老人ホーム	荒江3-15-21
2	グループホームすみれの花	認知症グループホーム	荒江3-20-3
3	介護老人福祉施設けやき	特別養護老人ホーム	荒江3-20-1
4	住宅型有料老人ホームルピナス	住宅型有料老人ホーム	原1-6-24
5	ローズガーデン荒江	住宅型有料老人ホーム	荒江3-16-15
6	アップルハート西新南ケアセンター	障がい福祉サービス事業所	荒江2-2-5 岡ビル2階B号室
7	マナ・ケアサービス	障がい福祉サービス事業所	原2-15-25-101
8	日の出ヘルパーステーション	障がい福祉サービス事業所	原2-15-25-106
9	ヘルパーステーションローズガーデン荒江	障がい福祉サービス事業所	荒江3-16-15
10	げんき介護荒江	障がい福祉サービス事業所	荒江2-25-17 プレジオ荒江1階
11	ヘルパーステーションほとめき	障がい福祉サービス事業所	原1-35-9 アイリス原105
12	あゆむケア	障がい福祉サービス事業所	原2-15-25 第二ヤギビル103
13	ヘルパーステーション榎	障がい福祉サービス事業所	荒江2-6-1-301
14	グループホームれもん	障がい福祉サービス事業所	荒江2-15-16 小川第一ビル
15	果樹の家／早良	障がい福祉サービス事業所	原2-4-11
16	グループホームオハナ1号館	障がい福祉サービス事業所	原1-26-4
17	ピアつばめ	障がい福祉サービス事業所	荒江2-18-25
18	相談プランセンター榎	障がい福祉サービス事業所	荒江2-6-1-301

③いきいきセンターふくおか(福岡市地域包括支援センター)

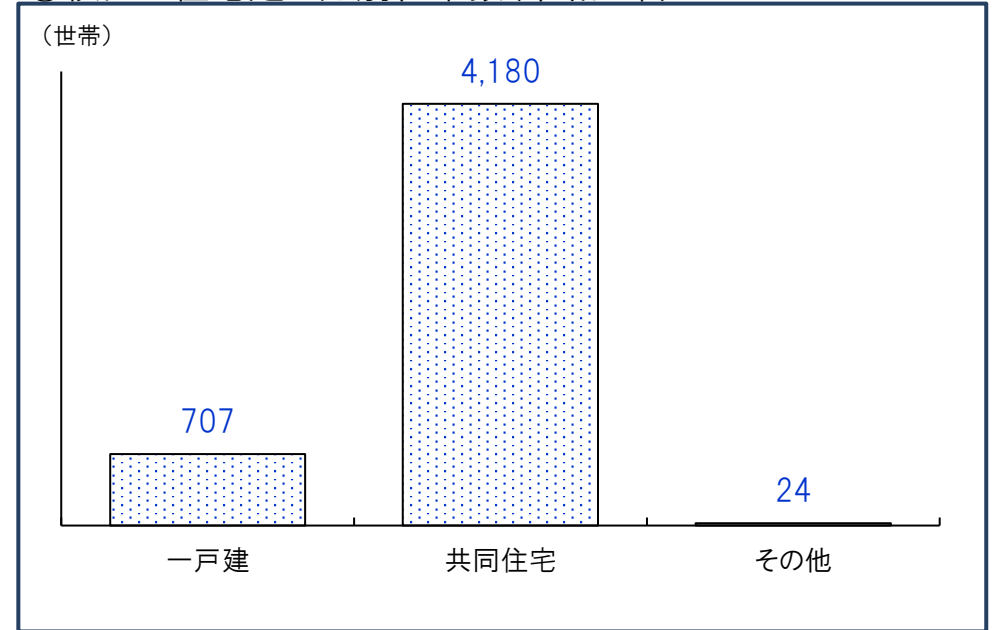
施設名	所在地(右図参照)	電話番号
いきいきセンターふくおか 早良第2	原3-9-25 萩ビル102	834-7796



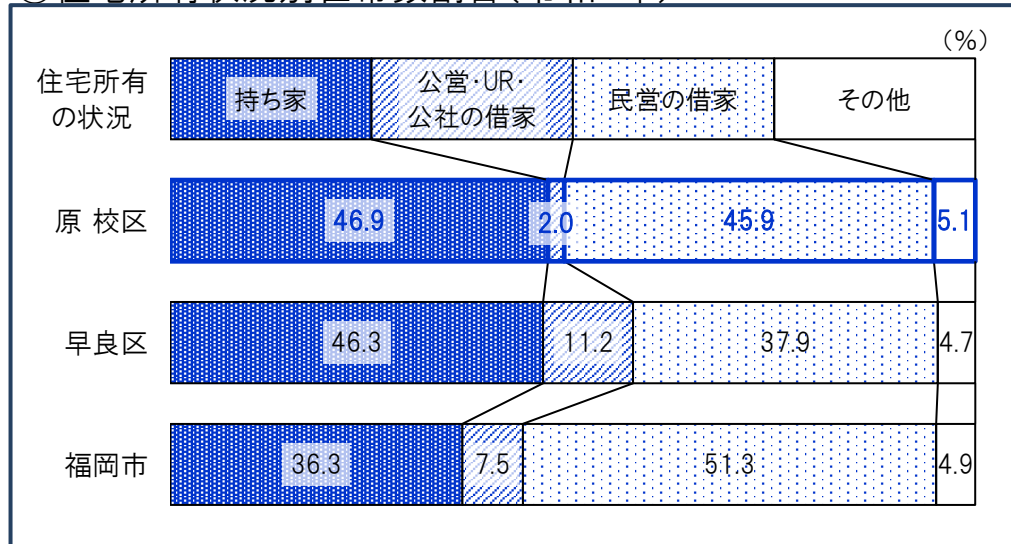
①校区の住宅所有状況別世帯数(令和2年)



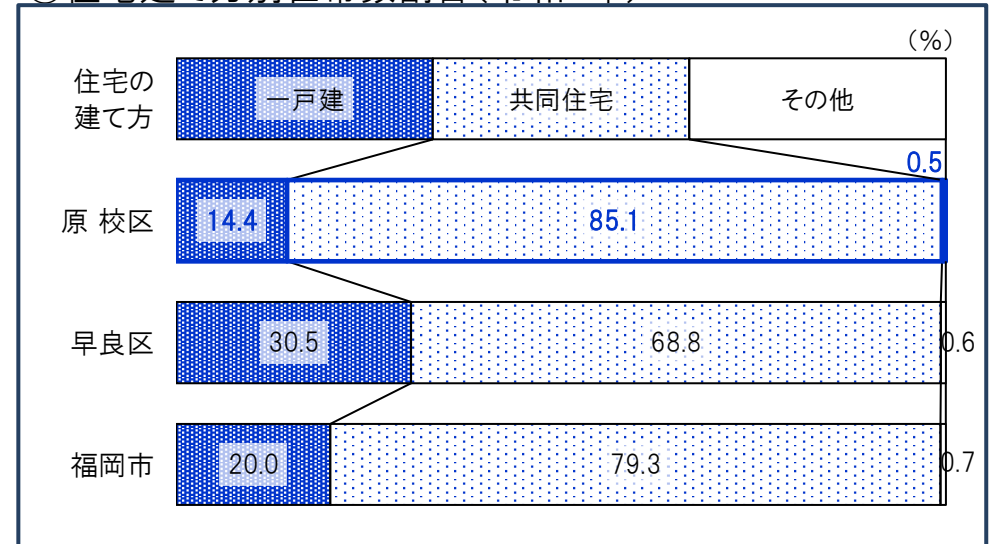
③校区の住宅建て方別世帯数(令和2年)



②住宅所有状況別世帯数割合(令和2年)



④住宅建て方別世帯数割合(令和2年)



①校区の産業大分類別従業者数・事業所数(令和3年)

産業分類	事業所数	従業者数(人)
農 林 漁 業	1	6
鉱業, 採石業砂利採取業	0	0
建 設 業	10	210
製 造 業	5	26
電 気 ・ ガ ス 熱 供 給 ・ 水 道 業	0	0
情 報 通 信 業	1	11
運 輸 便 業 卸 売 業 小 金 融 業 保 険 業	5	209
卸 売 業 小 金 融 業 保 険 業	60	458
保 険 業	6	119
不 動 産 業 物 品 賃 貸 業	24	62
学 術 研 究 , 専 門 技 術 サ ー ビ ス 業	27	154
宿 泊 業 , 飲 食 業 サ ー ビ ス 業	29	218
生 活 関 連 サ ー ビ ス 業 娯 楽 業	21	63
教 育 , 学 習 業 支 援 業	22	557
医 療 , 福 祉	48	534
複 合 サ ー ビ ス	1	13
サ ー ビ ス 業 (他)	10	32
公 務	0	0

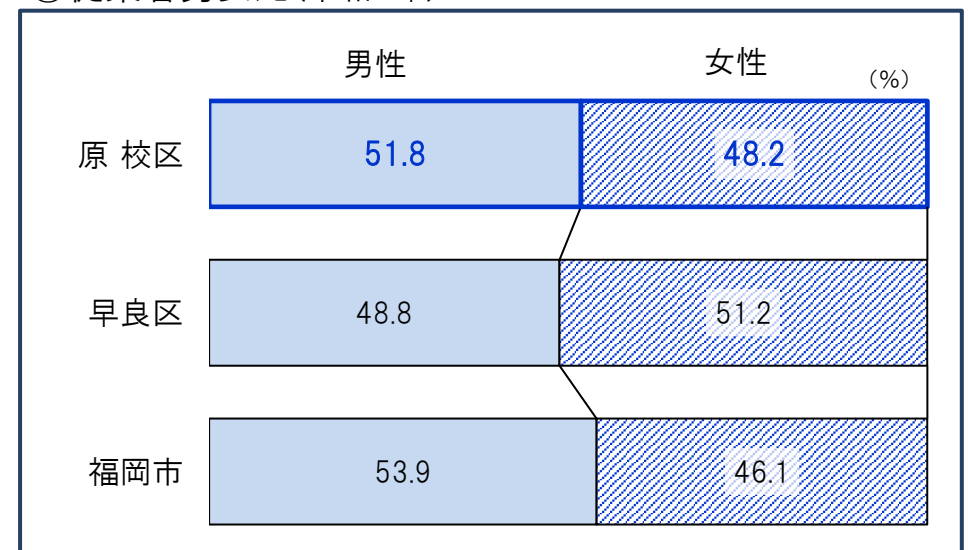
*「従業者」とは、校区在住・非在住に関わらず校区内の事業所で従業している人です。

②事業所・男女別従業者数(令和3年) (人)

	事業所 総数	従業者 総数	性別	
			男性	女性
原 校区	270	2,672	1,370	1,276
早良区	6,853	66,267	32,254	33,852
福岡市	75,779	967,803	518,394	442,569

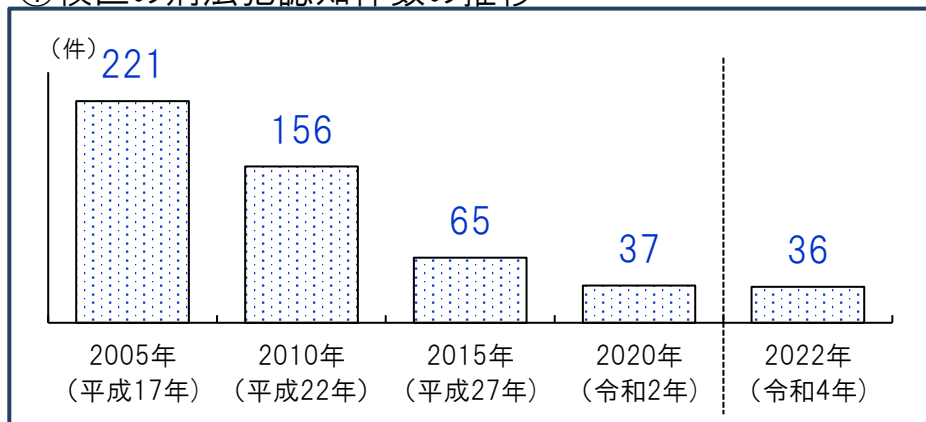
*従業者総数は性別不詳含む

③従業者男女比(令和3年)

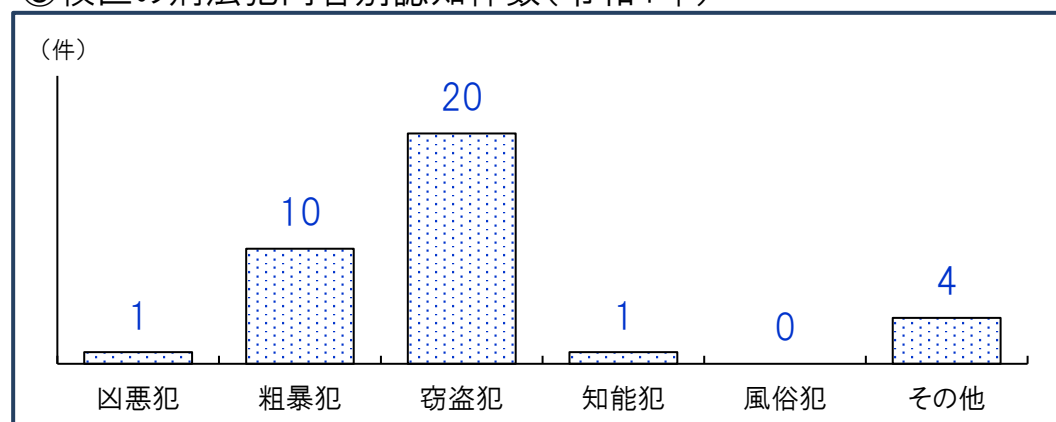


*不詳除く割合

①校区の刑法犯認知件数の推移



③校区の刑法犯内容別認知件数(令和4年)



②人口千人あたり刑法犯認知件数(計・推移) (件)

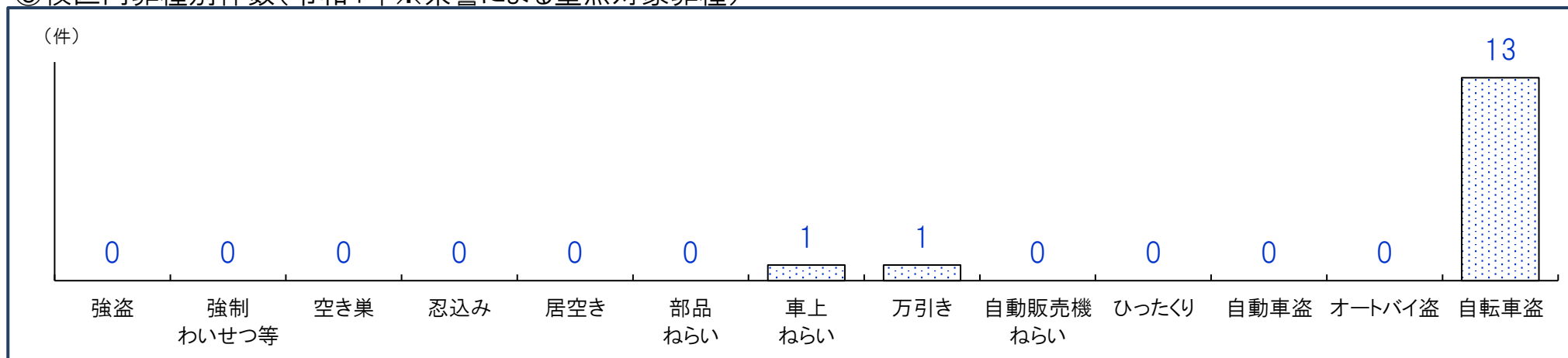
	2005年 (平成17年)	2010年 (平成22年)	2015年 (平成27年)	2020年 (令和2年)	2022年 (令和4年)
原 校区	21.4	15.1	6.1	3.4	3.3
早良区	22.0	17.1	10.6	4.6	5.1
福岡市	27.6	19.6	13.4	6.9	7.3

④人口千人あたり刑法犯認知件数(内容別・令和4年) (件)

	凶悪犯	粗暴犯	窃盗犯	知能犯	風俗犯	その他
原 校区	0.09	0.92	1.84	0.09	0.00	0.37
早良区	0.02	0.87	3.38	0.18	0.12	0.58
福岡市	0.04	0.68	5.25	0.27	0.09	0.93

*凶悪犯…殺人・強盗・放火・強姦、粗暴犯…暴行・脅迫・恐喝等、窃盗犯…空き巣・自転車盗・車上ねらい等、知能犯…詐欺・横領・通貨偽造等、風俗犯…賭博・強制わいせつ・公然わいせつ等、その他…占有離脱物横領・器物損壊等

⑤校区内罪種別件数(令和4年※県警による重点対象罪種)



重点対象罪種…県下で特に発生件数が多く、市民の体感治安に大きく影響する街頭犯罪を中心とした罪種

原 校区 自治協議会

事務局・原公民館内

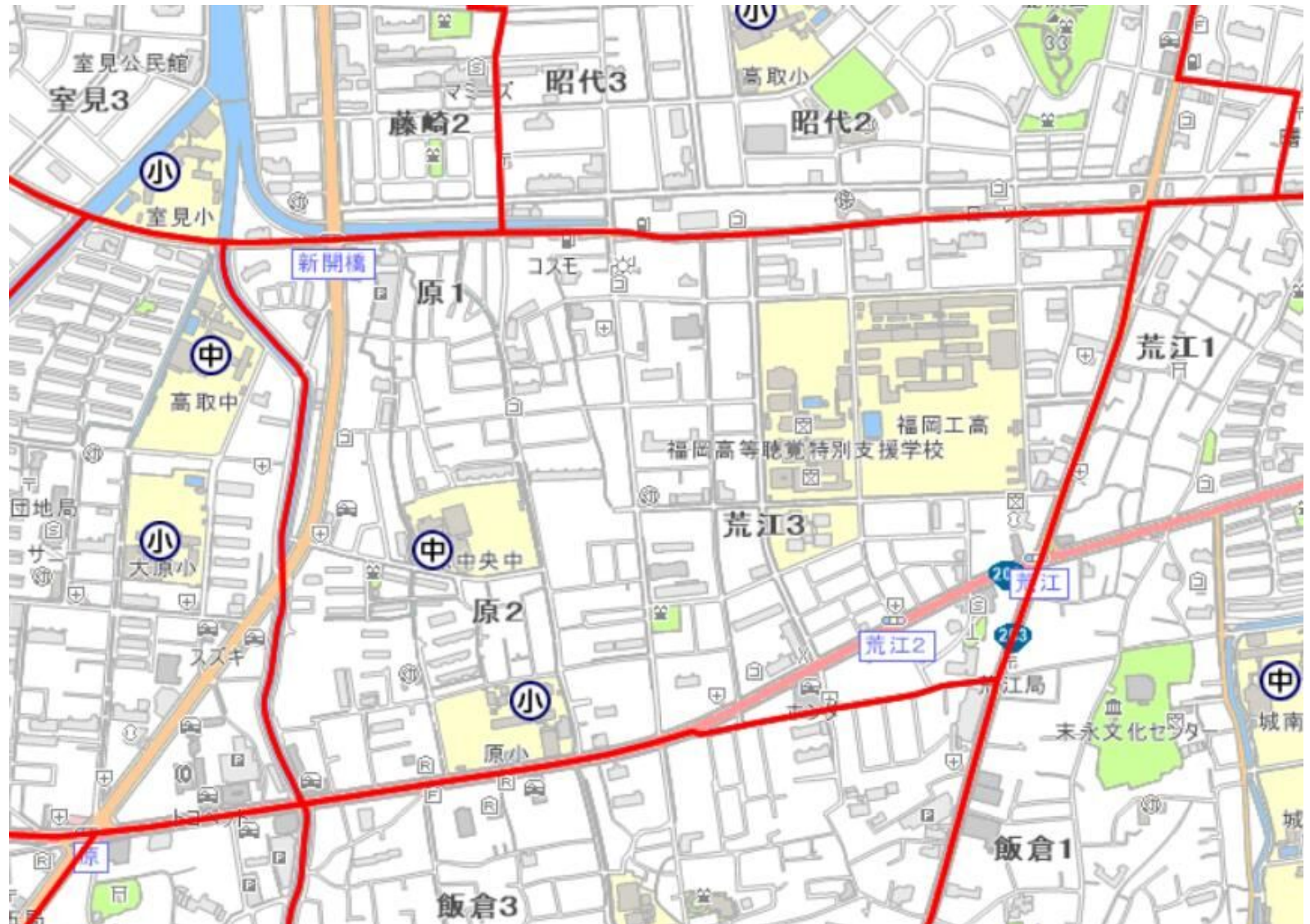
原2-5-2

電話:092-821-6414

ホームページ:<https://www.city.fukuoka.lg.jp/sawaraku/t-shien/charm/harakouku.html>

構成団体

1	荒江2丁目自治会
2	荒江3丁目自治会
3	原1丁目自治会
4	原2丁目自治会
5	体育振興会
6	交通安全協力会
7	防犯協議会
8	健康推進協議会
9	民生委員・児童委員
10	社会福祉協議会
11	男女共同参画協議会
12	子ども会育成連合会
13	青少年育成連合会
14	環境美化協力会
15	自主防災会
16	原小学校PTA
17	原中央中学校PTA
18	老人クラブ連合会
19	保護司会
20	少年補導員
21	人権尊重推進協議会
22	子ども見守り隊



①自治協議会の主要行事

時期	行事	時期	行事
8月	校区夏まつり	12月	三世代交流イベント
9月	校区敬老お祝い事業	1月	新年祝賀会
10月	校区体育祭		

②自治協議会の事業内容

事業項目	事業内容
安全・安心	【交通安全】交通安全キャンペーン, 街頭指導, 自転車無灯火ゼロ運動 【防災】防災防火避難訓練講習会, 防災訓練 【防犯】校区防犯パトロール, 夜間パトロール
子ども	【子どもの健全育成・非行防止】 全学年ウォークラリー大会, レクリエーション大会
環境	【環境美化】 校区一斉清掃, ラブアース, ふくおか川清掃, 室見川水系清掃 【ゴミ減量・リサイクル推進】 お盆供養物収集, 資源回収
健康	【健康づくり】健康講座, 母子巡回健康相談 【集団献血】校区献血(献血の日)
スポーツ	【スポーツ・レクリエーション】 壮年ソフトボール大会, ママさんバレーボール大会, ビーチボールバレー
男女共同参画	【男女共同参画】 研修会, バスハイク
その他の 公益的事業	◆夏まつり ◆体育祭 ◆敬老お祝い事業 ◆三世代交流イベント

③校区の交流サロン

名称	活動日時・場所	活動内容・特色等
ひまわりクラブ	第1水曜 10:00~12:00 原公民館	季節の行事、ゲーム、講話

④校区の子育て交流サロン・育児サークル等

名称	活動日時	場所
子育て交流サロン(早良区全体) ふわふわ	第2金曜 10:00~12:00	ももち福祉プラザ
子育て交流サロン 子育てサロン「原っぽ」	第2・4月曜 10:30~13:00	原公民館

公民館

原 公民館	所在地：原2-5-2	電話：092-821-6414	FAX:092-821-5892
	公民館情報： https://gakushu.city.fukuoka.lg.jp/center/detail/ee0fb9e4-c223-4cd6-bd67-6cdf16a03825		ブログ： http://harakoumin.blogspot.com/

①校区の公共施設・学校等

No.	名称	所在地
1	原小学校	原2-5-1
2	原中央中学校	原1-36-1
3	あかし幼稚園	荒江3-23-12
4	はら幼稚園	原2-13-11
5	いずみキッズ保育園(小規模保育事業所)	原2-4-15
6	原中央保育園(保育所)	荒江3-19-7
7	福岡工業高等学校	荒江2-19-1
8	福岡聴覚特別支援学校	荒江3-2-1
9	福岡高等聴覚特別支援学校	荒江3-2-2

②校区の公園

No.	名称	種別・面積	所在地
1	荒江公園	街区・1,332㎡	荒江3-214-1
2	荒江北公園	街区・940㎡	荒江2-51-2
3	原汐入公園	街区・2,017㎡	原1-255-3
4	荒江中公園	街区・925㎡	荒江2-338
5	荒江1号公園	幼児・134㎡	荒江3-315-2
6	舟底公園	幼児・470㎡	原2-375-13
7	荒江2号公園	幼児・104㎡	荒江3-7-3
8	原2号公園	幼児・101㎡	原1-163-4
9	原6号公園	幼児・106㎡	原2-22-9
10	原8号公園	幼児・169㎡	原2-62-3
11	原10号公園	幼児・150㎡	原2-384-8

校区内避難所等				浸水	土砂	高潮	津波	地震
12	原中央中学校	原1丁目36-1	845-5415	○	○	×	○	○
13	原小学校	原2丁目5-1	821-2535	○	○	×	○	○
37	福岡工業高等学校	荒江2丁目19-1	821-5831	○	○	×	○	○
40	福岡聴覚特別支援学校	荒江3丁目2-1	821-1212	○	○	×	○	○
41	福岡高等聴覚特別支援学校	荒江3丁目2-2	845-6931	○	○	×	○	○
12	原公民館	原2丁目5-2	821-6414	○	○	②	○	○
5	原交番	荒江3丁目13-1	847-0110					

凡例(災害種別毎の指定緊急避難場所・指定避難所の指定)

- :使用可
- ②:2階以上使用可(学校は、校舎2階以上)
- ③:3階以上使用可(学校は、校舎3階以上)
- ×:使用不可

凡例	
	区 境
	校区境
	公 園
	広域避難場所
	アンダーパス
	区役所
	消防署 (出張所)
	警察署・交番
	学 校
	病 院
	サイレン
	避難場所
	一時避難所
	収容避難所

