

# 室見 校区 データ集



## 目

### 校区の概要

1 校区の概要・位置	-----	(1)
------------	-------	-----

### 人口・世帯数

2 人口・世帯数	-----	(2)
3 人口の構成	-----	(3)
4 高齢者・6歳未満の子どものいる世帯	-----	(4)
5 小学校児童数の推移	-----	(5)
6 労働力人口	-----	(6)
7 転出・転入者の状況	-----	(7)

### 福祉と健康

8 出生数と出生率	-----	(8)
9 死亡数と死亡率	-----	(9)
10 健(検)診受診状況	-----	(10)
11 医療・福祉施設等	-----	(11)

## 次

### その他のデータ

12 住宅の所有・種類	-----	(13)
13 事業所・従業者数	-----	(14)
14 犯罪発生件数	-----	(15)

### 地域の団体と活動

15 自治協議会の関連団体	-----	(16)
16 自治協議会活動・その他校区内活動	-----	(17)

### 施設等の位置・マップ

17 施設・公園・文化財等	-----	(18)
18 防災マップ	-----	(19)

## 室見 校区の概要

校区の風景

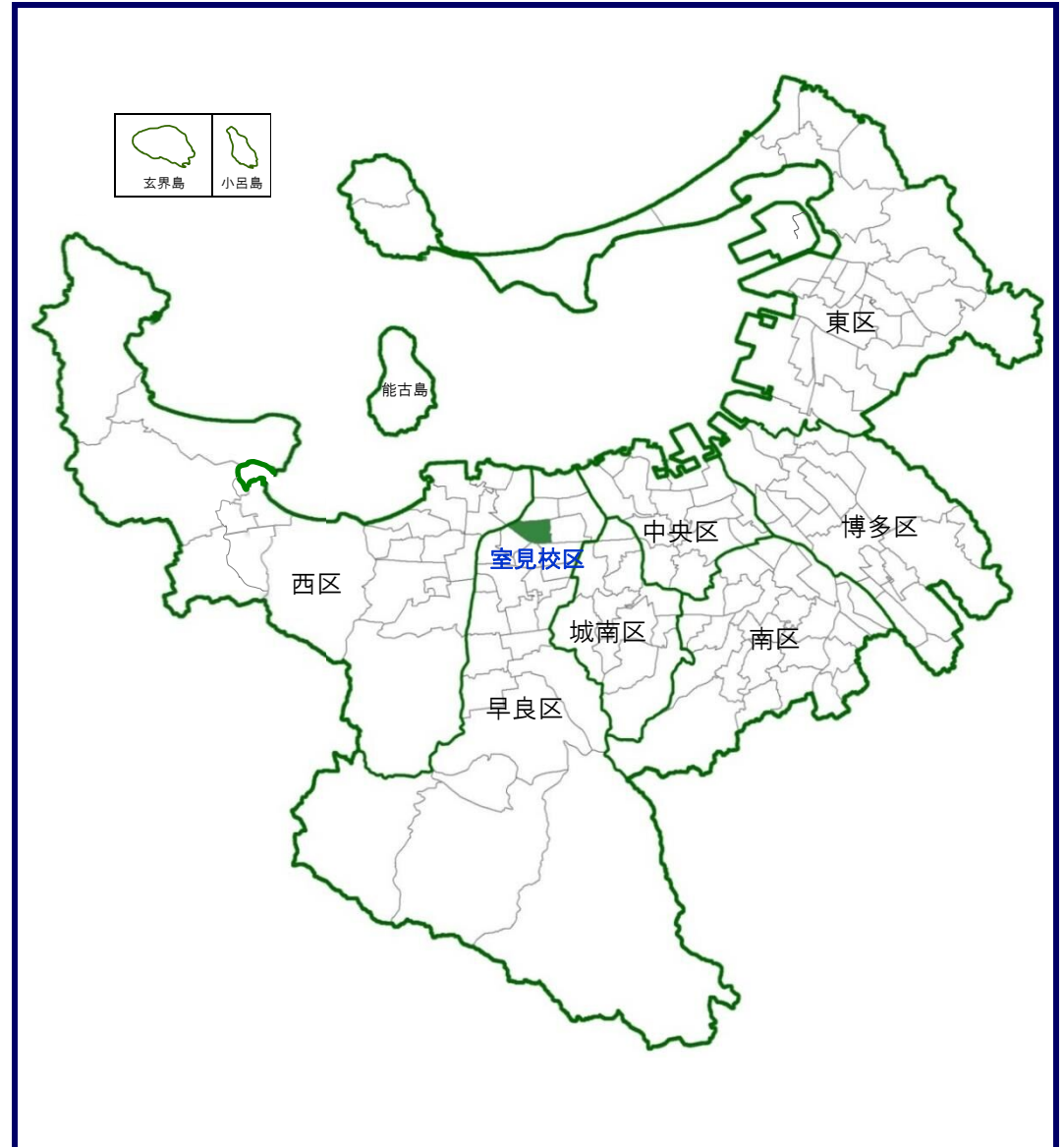


室見校区は、幹線道路沿いに商業施設や公共施設が立ち並んでおり、また、これらの他に、戸建住宅やマンション等の住宅が多く立地しています。

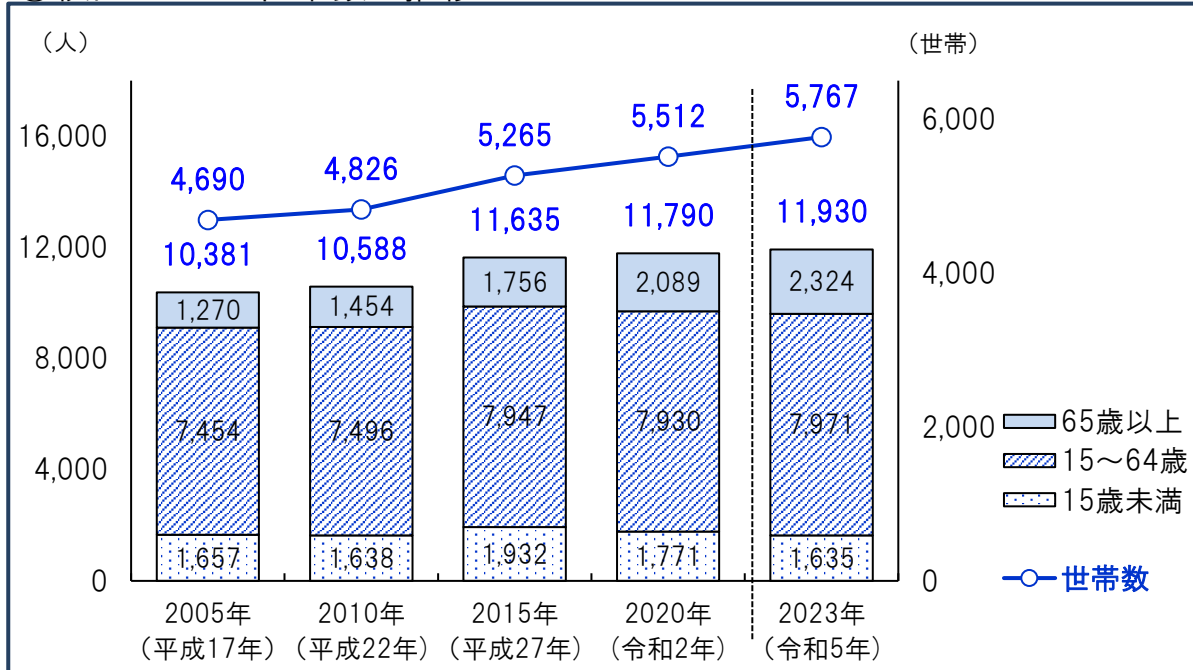
校区の北側には、郊外と都心をつなぐ主要幹線道路があり、南北方向には「原通り」が走っており、西側には博多湾にそそぐ室見川、校区の中央には金屑川が流れています。また校区内に、福岡市地下鉄の室見駅と藤崎駅の二つの駅舎もあります。交通の便利が良く、身近に水辺空間の環境もある住宅地です。

そのため、通勤族からの人気が高く、転入・転出が多くなっており、人の流動が多い校区です。高齢化率は早良区の中ではまだ低い、若い地域です。

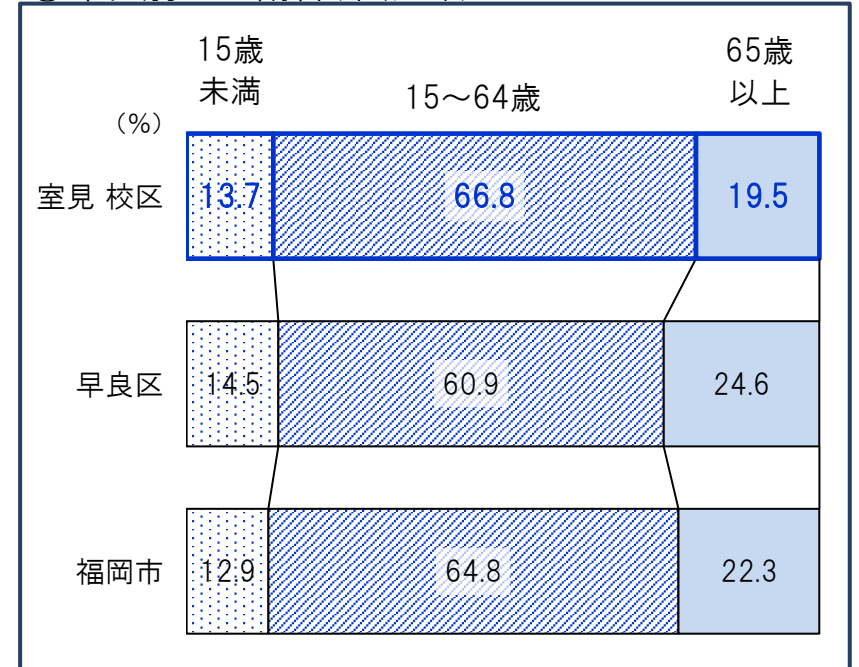
## 室見 校区の位置



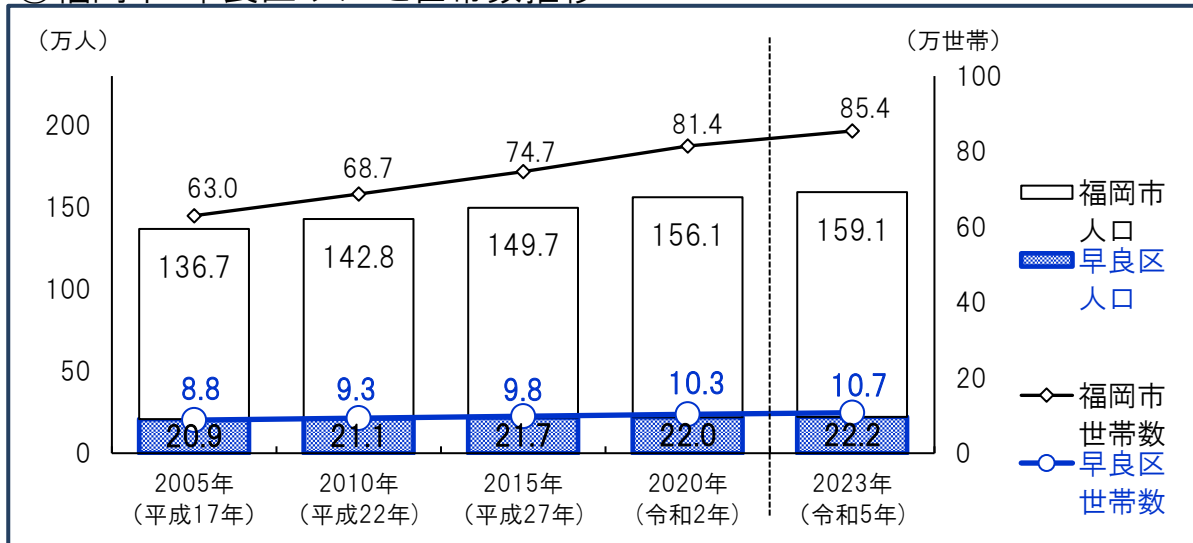
①校区の人口・世帯数の推移



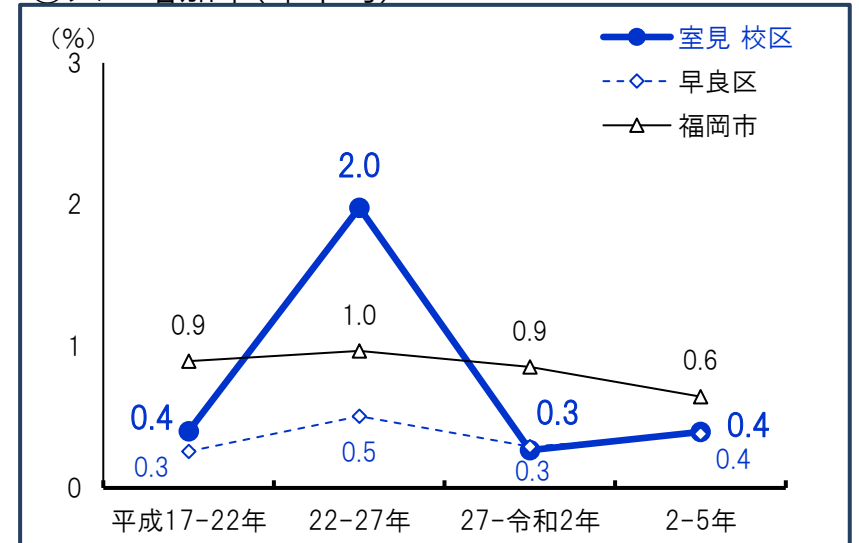
③年代別人口割合(令和5年)



②福岡市・早良区 人口と世帯数推移

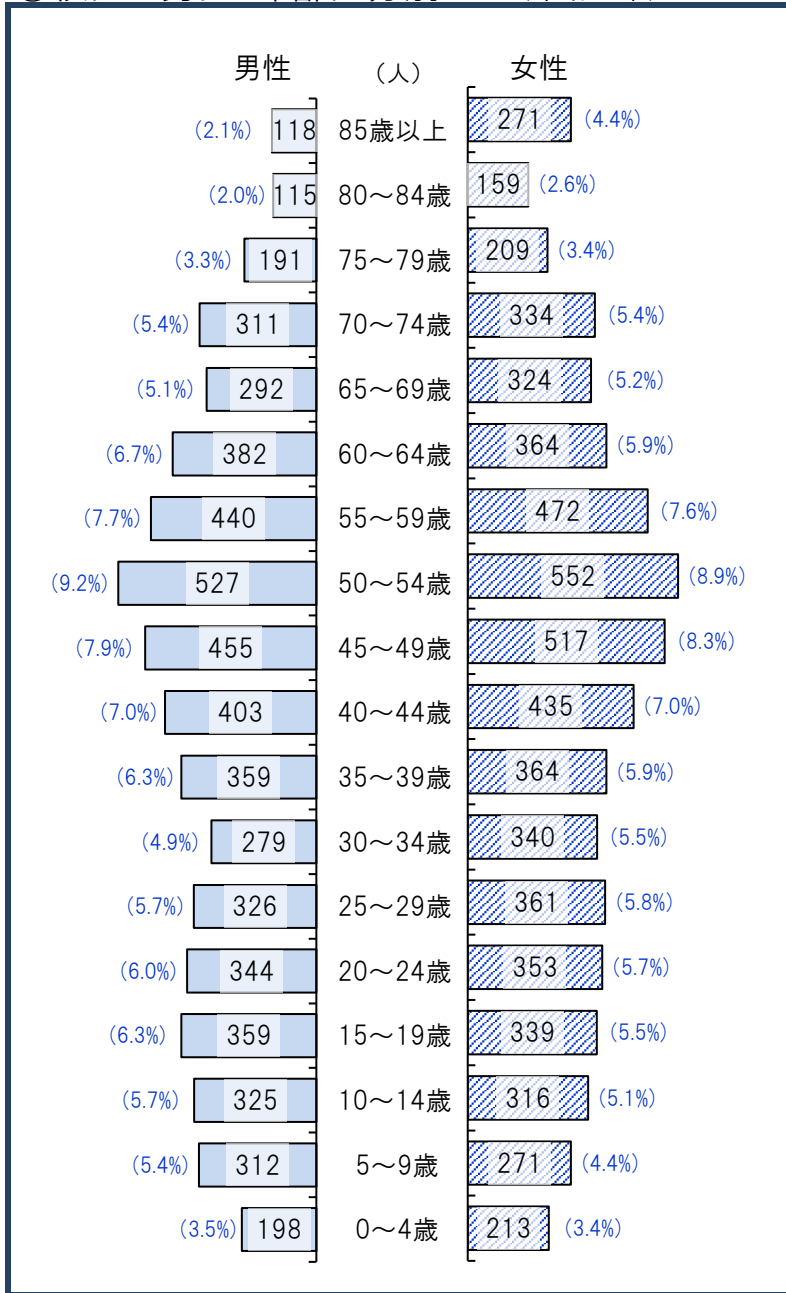


④人口増加率(年平均)

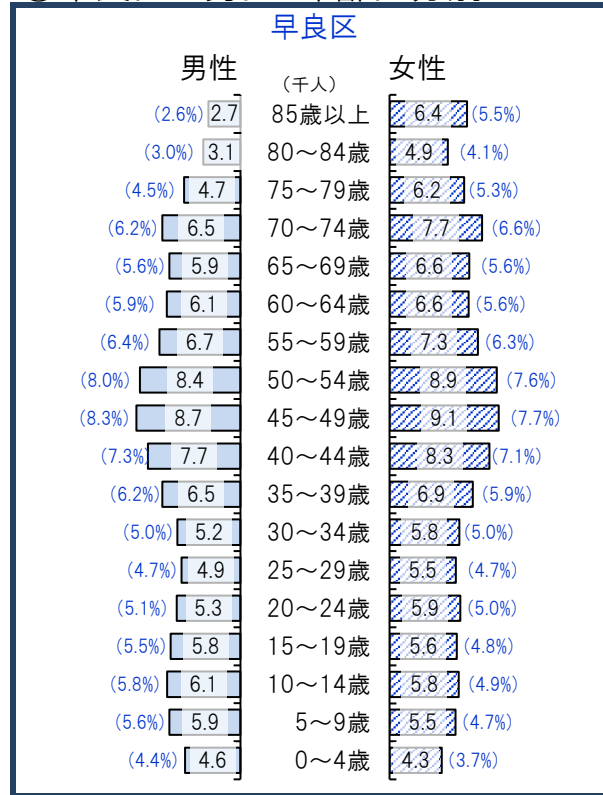


資料:福岡市住民基本台帳(各年9月末時点・校区は日本人のみ・平成27年以降の市・区は外国人含む)\*住民票未登録者を含まないため国勢調査人口より少ない値となっています。

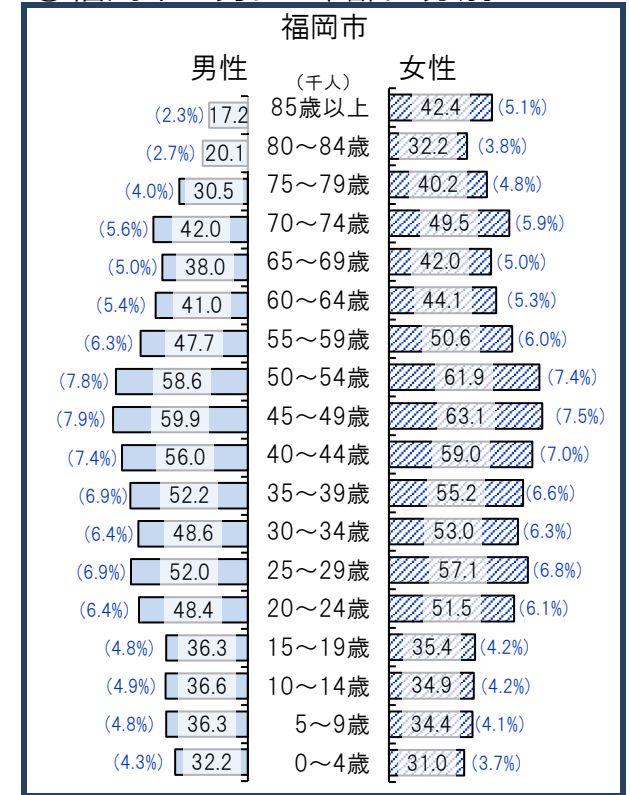
### ①校区の男女・年齢区分別人口(令和5年)



### ②早良区の男女・年齢区分別人口



### ③福岡市の男女・年齢区分別人口



### ④高齢化の状況

65歳以上人口割合(%)	
室見校区	19.5
早良区	24.6
福岡市	22.3
75歳以上人口割合(%)	
室見校区	8.9
早良区	12.6
福岡市	11.5

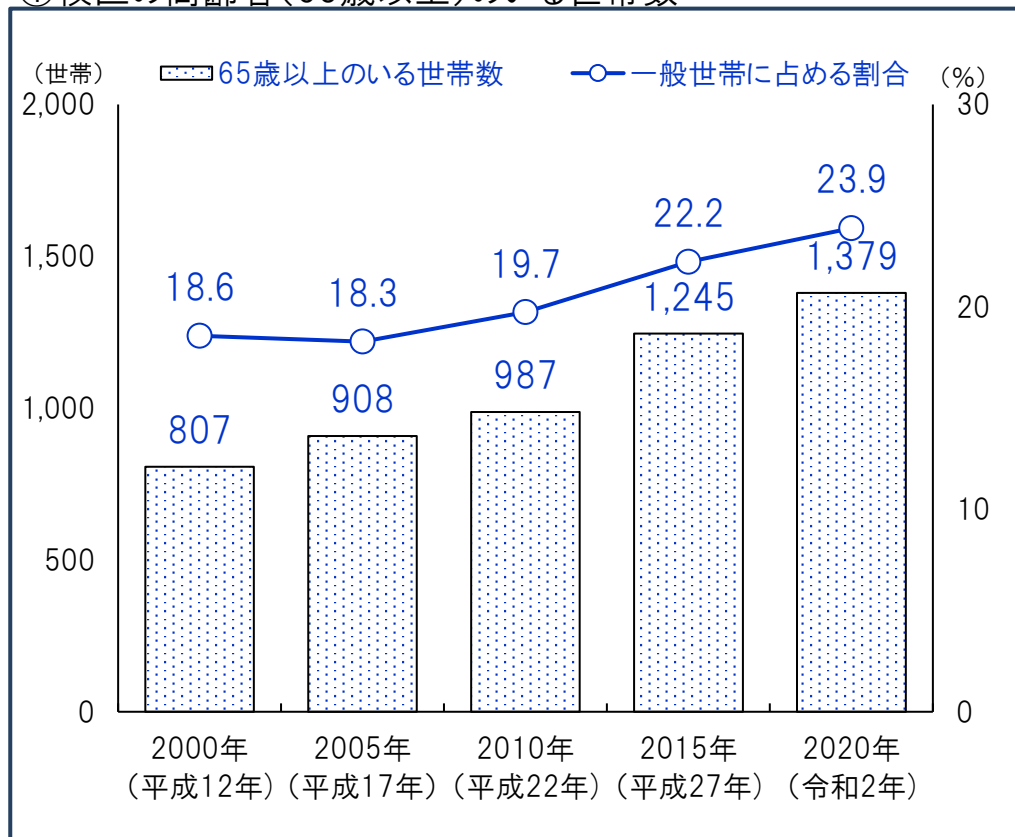
### ⑤人口男女比

	男性 (%)	女性 (%)
室見校区	48.1	51.9
早良区	47.2	52.8
福岡市	47.4	52.6

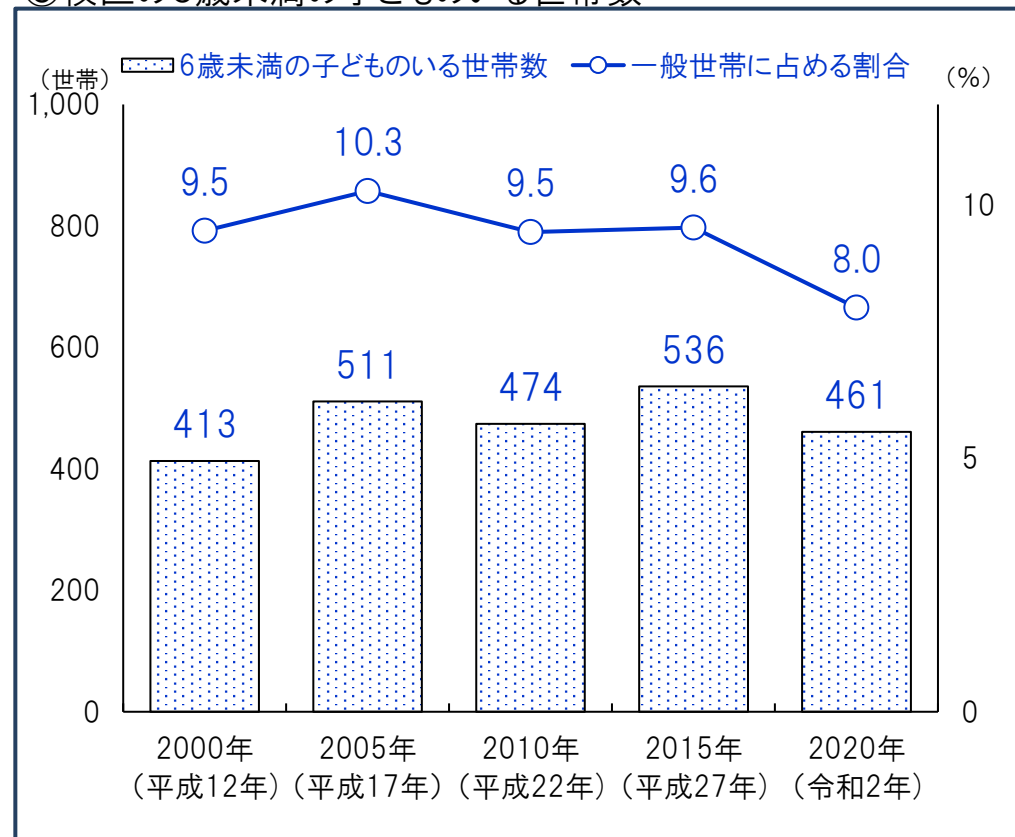
( )内は割合

資料:福岡市住民基本台帳(9月末時点・校区は日本人のみ)

### ①校区的高齢者(65歳以上)のいる世帯数



### ③校区的6歳未満の子どものいる世帯数



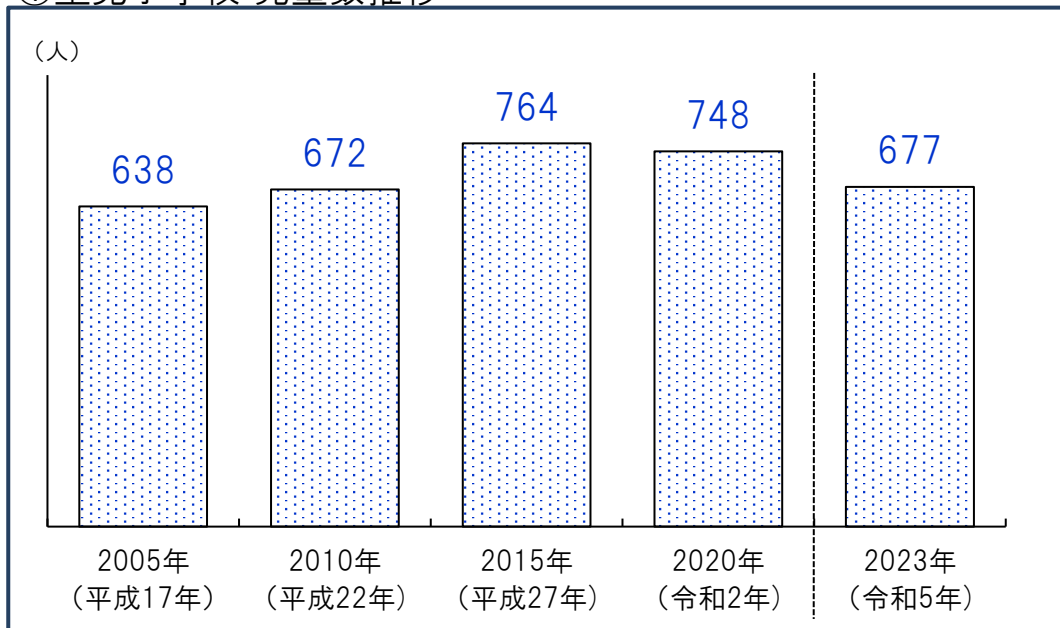
### ②高齢者(65歳以上)のいる世帯割合(2020年)

	65歳以上のいる世帯総数	65歳以上のみの世帯	ともに65歳以上夫婦のみ世帯	65歳以上1人暮らし世帯
室見 校区	23.9%	15.5%	6.4%	8.6%
早良区	34.0%	21.6%	9.0%	12.0%
福岡市	26.9%	17.2%	6.7%	9.8%

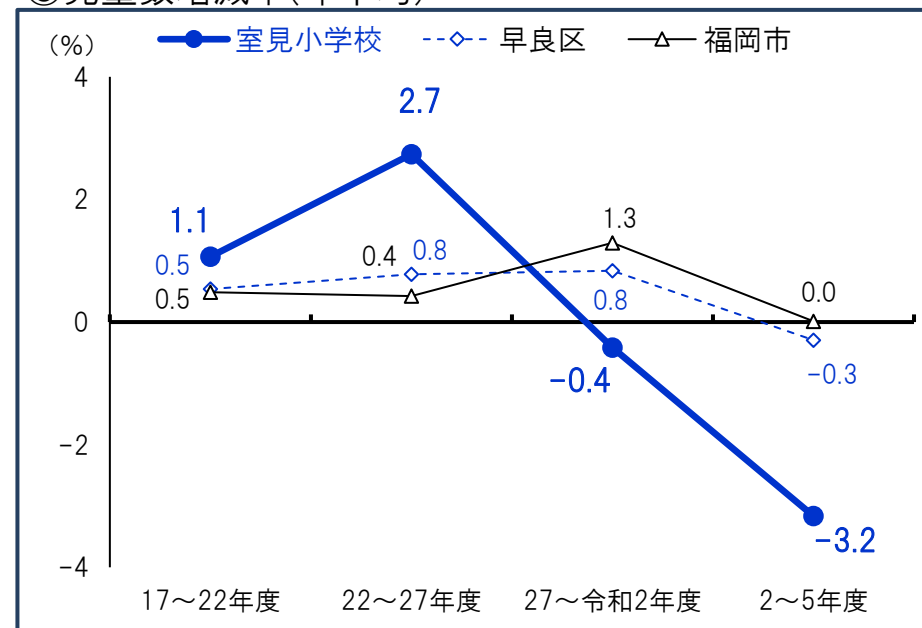
### ④6歳未満の子どものいる世帯割合推移

	2000年 (平成12年)	2005年 (平成17年)	2010年 (平成22年)	2015年 (平成27年)	2020年 (令和2年)
室見 校区	9.5%	10.3%	9.5%	9.6%	8.0%
早良区	11.3%	10.6%	10.2%	10.0%	9.1%
福岡市	9.7%	9.2%	8.5%	8.3%	7.5%

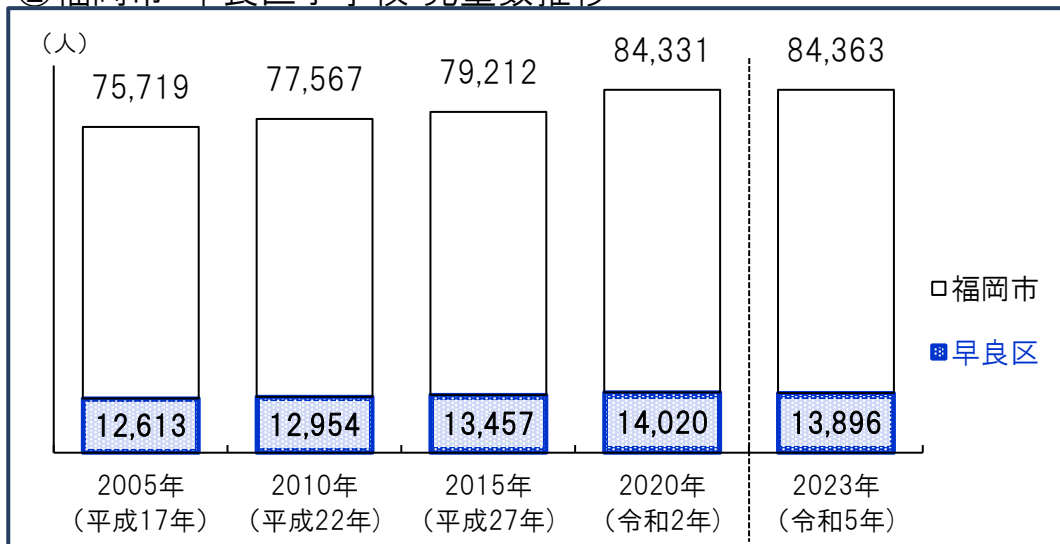
### ①室見小学校 児童数推移



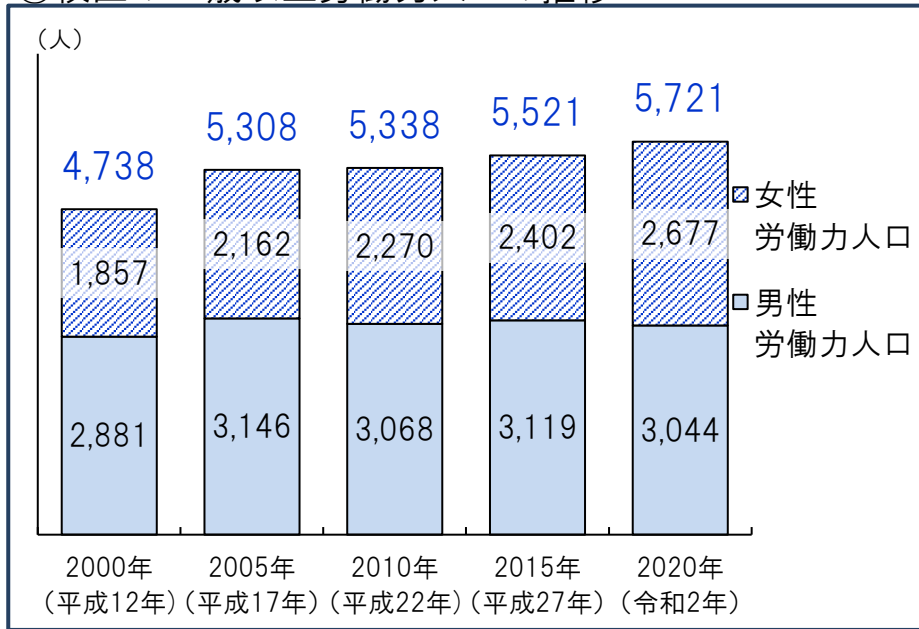
### ③児童数増減率(年平均)



### ②福岡市・早良区小学校 児童数推移

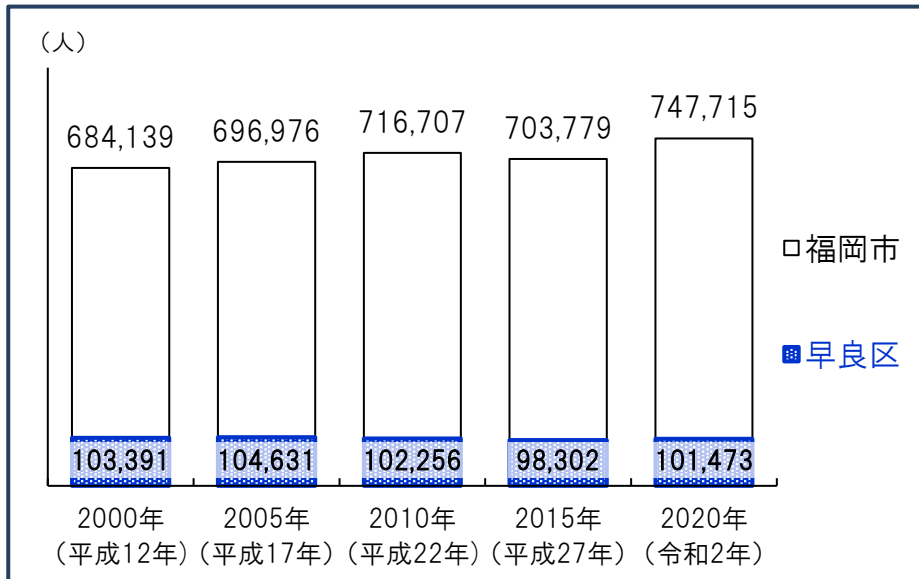


①校区の15歳以上労働力人口の推移



\*労働力人口…15歳以上の人口のうち、就業者(休業者を含む)と求職中の失業者の合計

②福岡市・早良区労働力人口の推移



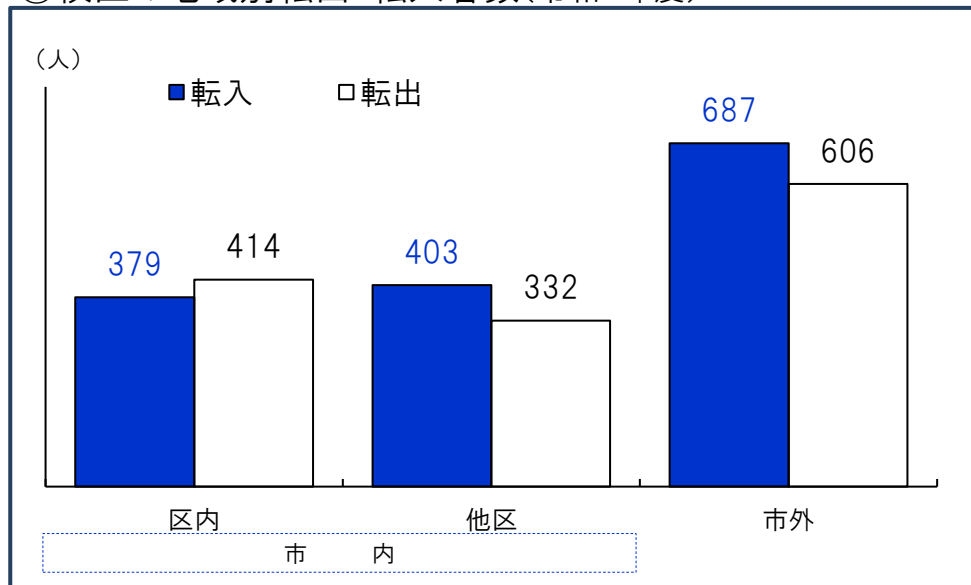
③15歳以上労働力人口と労働力率(令和2年)

	15歳以上人口(人)	労働力人口(人)	労働力率(%)
室見 校区	9,863	5,721	65.0
男性	4,612	3,044	75.2
女性	5,251	2,677	56.3
早良区	183,906	101,473	63.0
男性	84,501	53,334	73.2
女性	99,405	48,139	54.7
福岡市	1,329,228	747,715	65.5
男性	616,015	386,824	74.4
女性	713,213	360,891	58.0

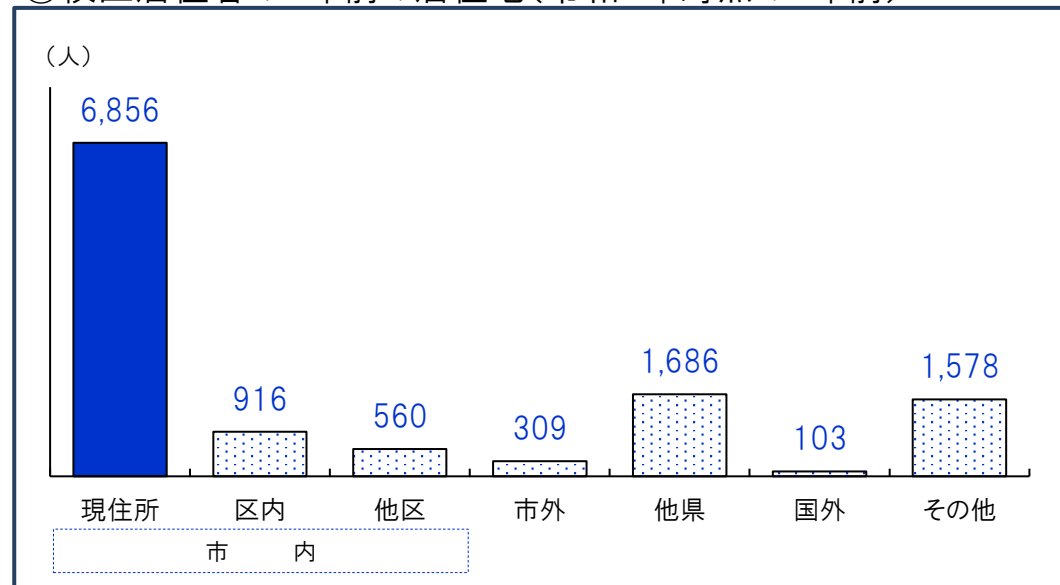
労働力率…15歳以上人口に占める「労働力人口」の割合  
\*労働力状態「不詳」を除いた割合



①校区の地域別転出・転入者数(令和4年度)




③校区居住者の5年前の居住地(令和2年時点の5年前)



②転入者数合計と割合(令和4年度)

	転入者計		転入者内訳(%)		
	(人)	人口比	区内	他区	市外
<b>室見 校区</b>	<b>1,469</b>	<b>12.3%</b>	<b>25.8</b>	<b>27.4</b>	<b>46.8</b>
うち市外	687	5.8%			
早良区	21,535	9.7%	33.0	25.8	41.2
うち市外	8,872	4.0%			
福岡市	188,909	12.0%	31.3	20.9	47.8
うち市外	90,283	5.7%			

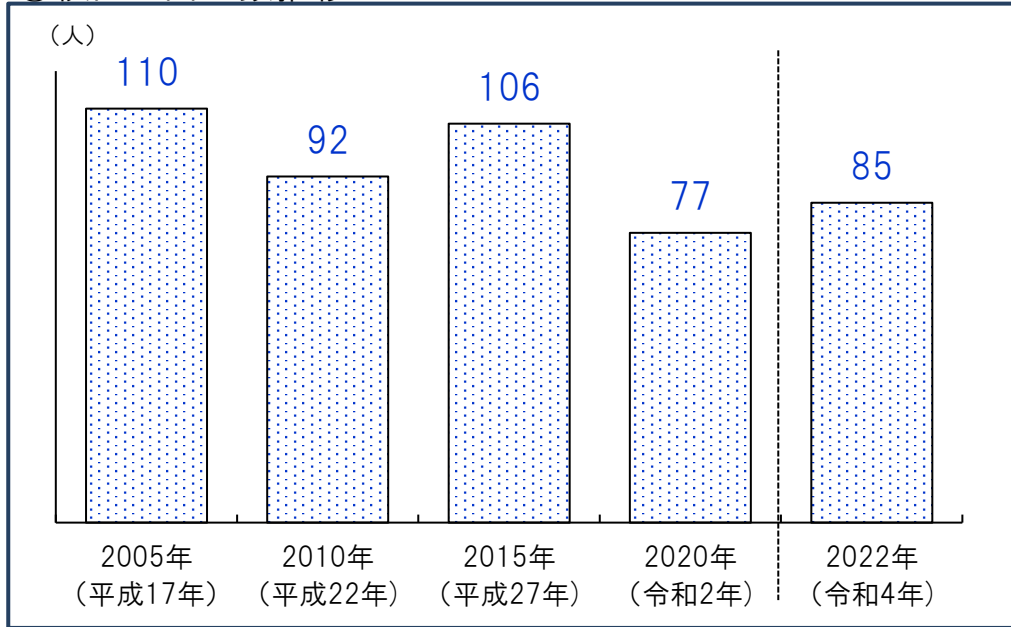
④5年前居住地別割合(令和2年時点の5年前)



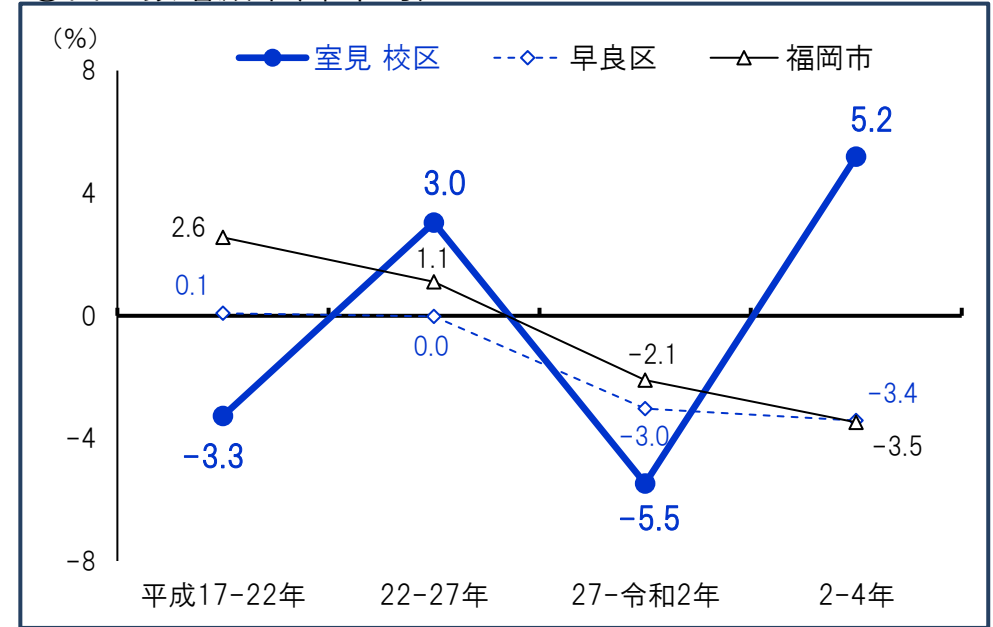
\*5年前居住地「その他」は5年内出生者、不詳等

資料:①②福岡市住民基本台帳、③④国勢調査(総務省)

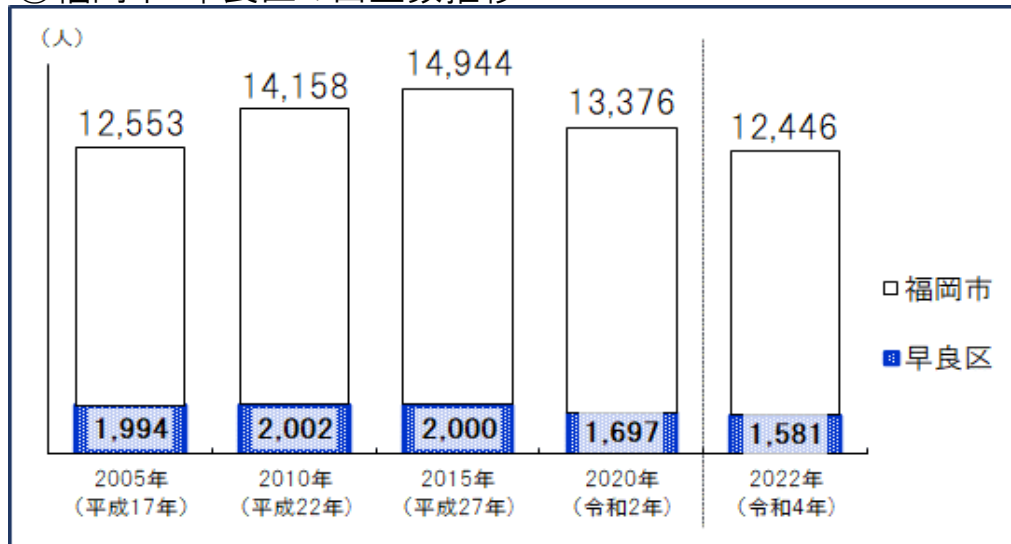
①校区の出生数推移



③出生数増減率(年平均)



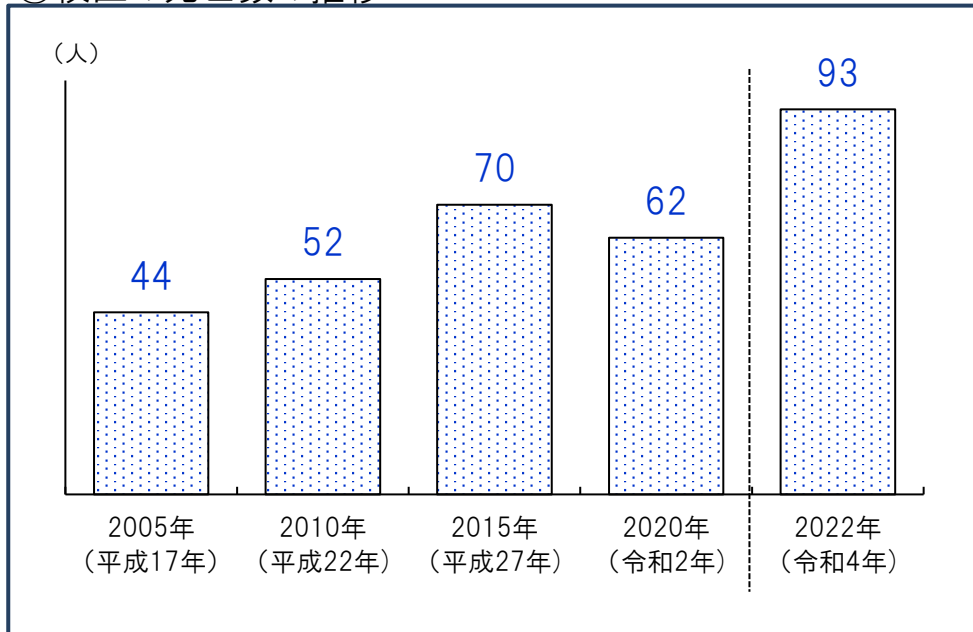
②福岡市・早良区の出生数推移



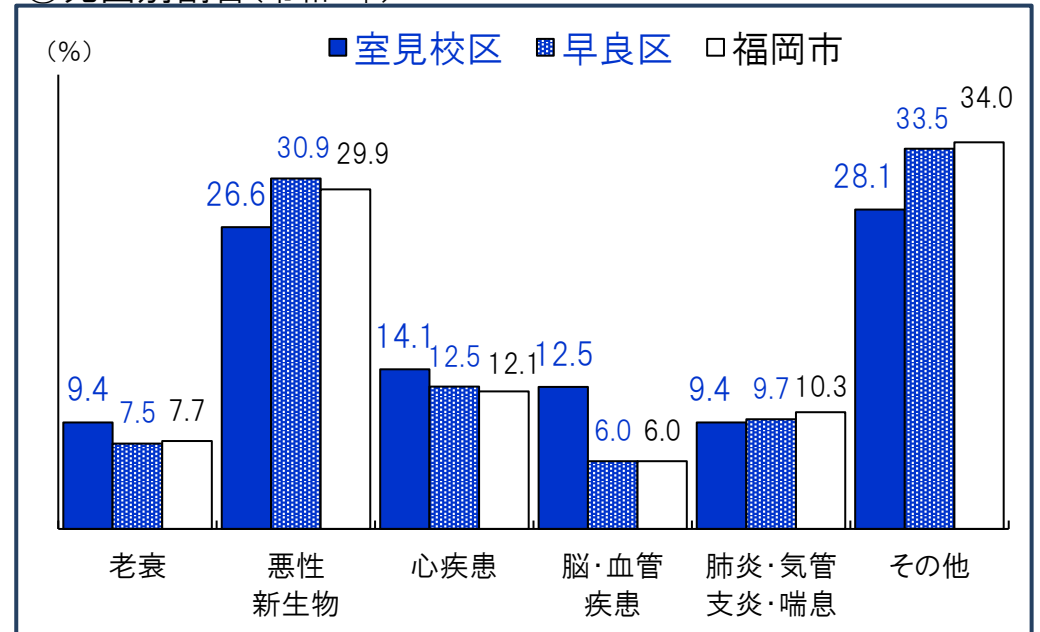
④人口千人あたり出生数の推移

	2005年 (平成17年)	2010年 (平成22年)	2015年 (平成27年)	2020年 (令和2年)	2022年 (令和4年)
室見 校区人口 千人あたり出生数	10.6	8.7	9.1	6.5	7.1
早良区人口 千人あたり出生数	9.6	9.5	9.3	7.7	7.1
福岡市人口 千人あたり出生数	9.3	9.9	10.1	8.6	7.9

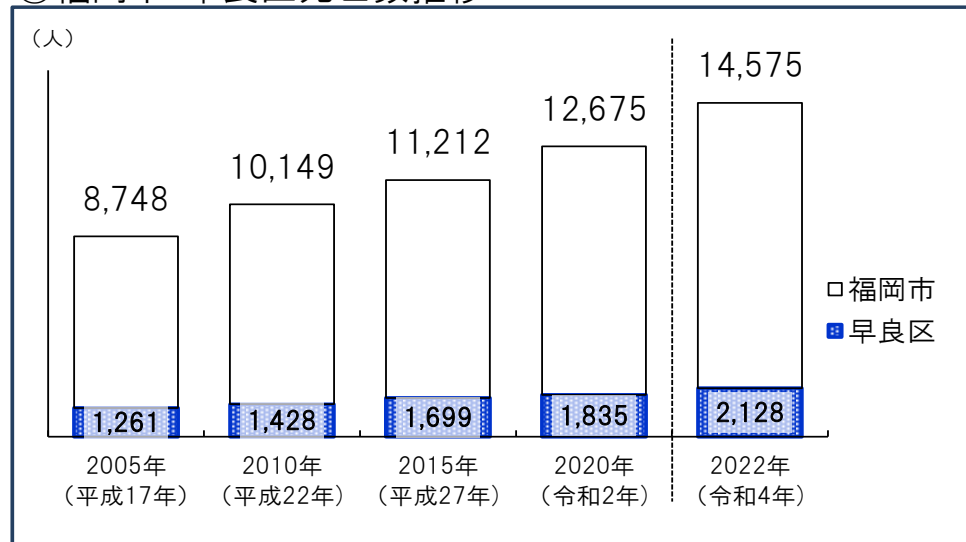
①校区の死亡数の推移



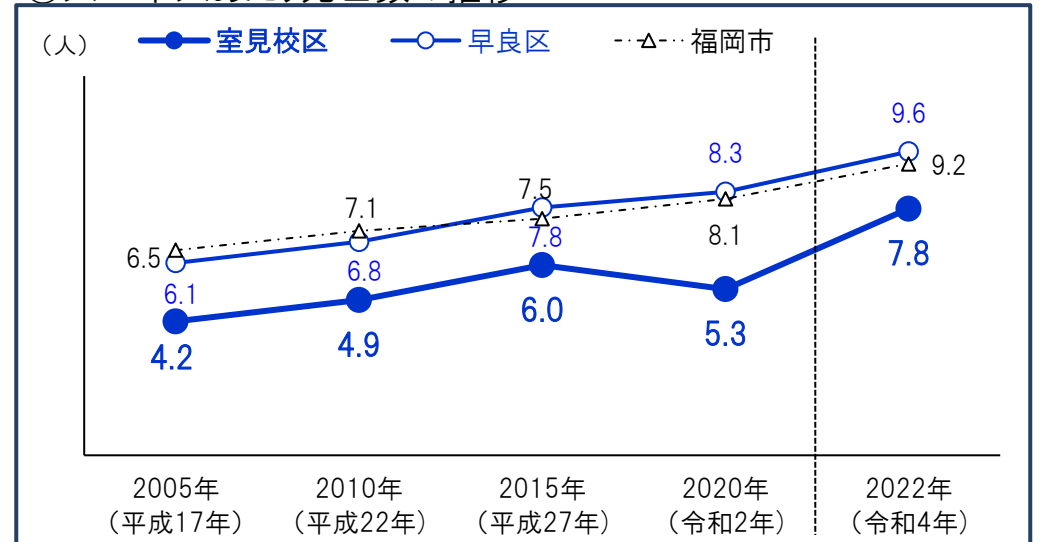
③死因別割合(令和3年)



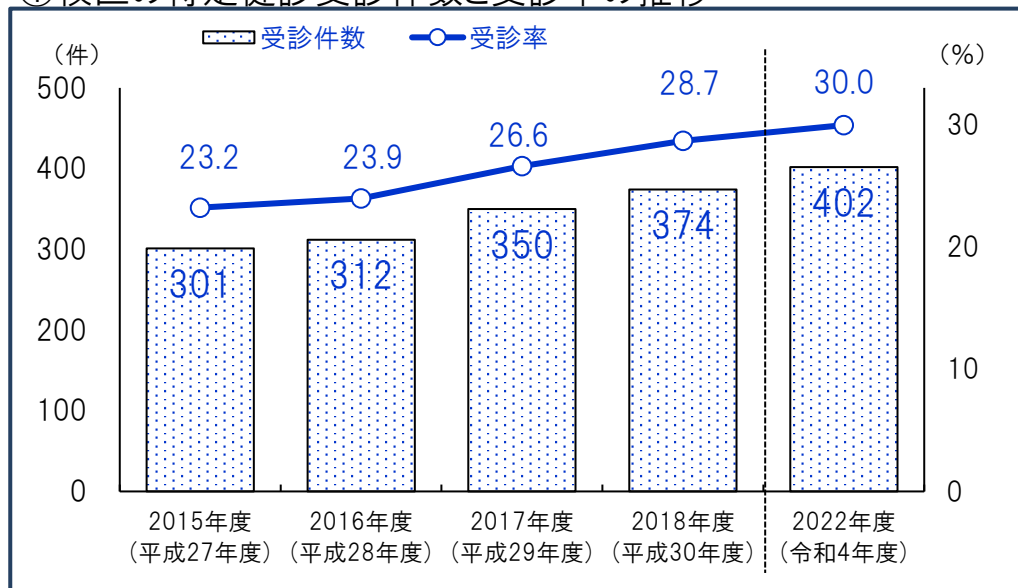
②福岡市・早良区死亡数推移



④人口千人あたり死亡数の推移



①校区の特定健診受診件数と受診率の推移



受診件数は実績ベース

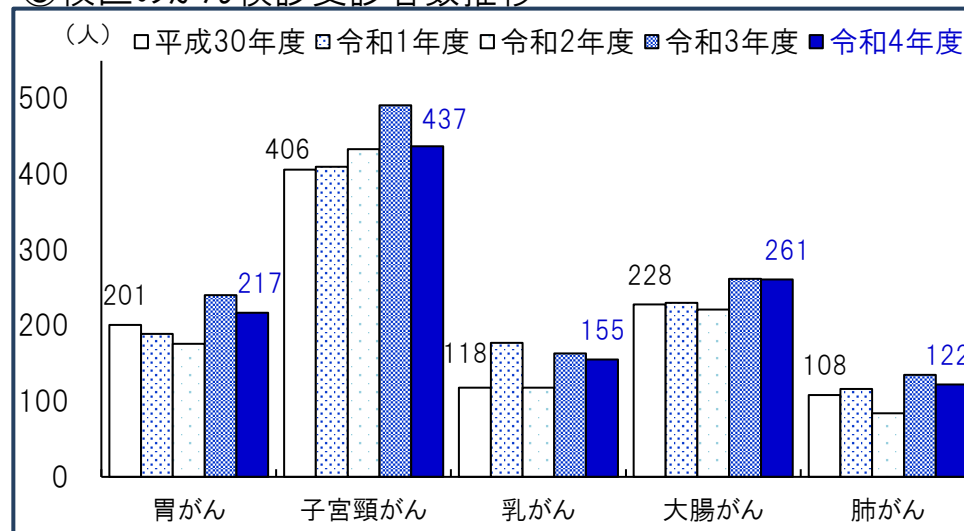
(人・件・%)

②特定健診受診状況

		2015年度 (平成27年度)	2016年度 (平成28年度)	2017年度 (平成29年度)	2018年度 (平成30年度)	2022年度 (令和4年度)
室見校区	対象者数	1,297	1,303	1,316	1,304	1,342
	受診件数	301	312	350	374	402
	受診率	23.2	23.9	26.6	28.7	30.0
早良区	対象者数	34,926	34,366	33,423	32,046	31,212
	受診件数	8,104	8,421	8,924	9,194	8,984
	受診率	23.2	24.5	26.7	28.7	28.8
福岡市	対象者数	229,392	226,046	220,181	211,508	208,704
	受診件数	47,700	49,830	54,276	56,553	55,804
	受診率	20.8	22.0	24.7	26.7	26.7

\*特定健診…メタボリックシンドロームに着目した生活習慣病予防のための健康診査で、その該当者及び予備群を減少させることを目的としています。対象…福岡市国民健康保険に加入している40歳～74歳の方。

③校区のがん検診受診者数推移



④がん検診受診者数

(人)

		2018年度 (平成30年度)	2019年度 (令和1年度)	2020年度 (令和2年度)	2021年度 (令和3年度)	2022年度 (令和4年度)
胃がん	室見校区	201	189	176	240	217
	早良区	3,947	3,321	3,156	3,445	3,755
	福岡市	28,529	24,713	23,318	25,076	27,254
子宮頸がん	室見校区	406	410	433	491	437
	早良区	6,879	7,040	6,723	7,923	6,951
	福岡市	48,048	49,504	47,894	55,642	51,752
乳がん	室見校区	118	177	118	163	155
	早良区	2,540	2,468	2,075	2,781	2,775
	福岡市	18,980	19,396	16,358	21,291	21,219
大腸がん	室見校区	228	230	221	262	261
	早良区	5,007	4,976	4,642	5,551	5,759
	福岡市	34,094	34,120	30,609	36,379	38,137
肺がん	室見校区	108	116	84	135	122
	早良区	2,189	2,028	1,350	2,062	2,279
	福岡市	15,057	14,759	10,850	14,322	16,417

資料：福岡市保健福祉局

## ①校区の医療機関

No.	機関名	区分	診療科	所在地
1	医療法人社団福光会福田眼科病院	病院	眼科	藤崎1-24-1
2	医療法人脳神経外科クリニック高木	一般診療所	脳神経外科	弥生1-4-8
3	スマルナ医科歯科クリニックHAKATA	一般診療所	内科 歯科 矯正歯科 婦人科 小児歯科 歯科口腔外科	弥生1-1-1
4	岡田こどもクリニック	一般診療所	小児科	藤崎2-11-35
5	わきさか内科	一般診療所	内科 糖尿病内科	藤崎1-24-19 藤崎メディカルビル2F
6	さわらぐち胃腸肛門クリニック	一般診療所	外科 小児外科 胃腸内科 肛門外科	藤崎1-24-19 5F・6F
7	空とみち心療クリニック	一般診療所	精神科 児童精神科	藤崎1-24-19 3F・4F
8	原澤循環器内科・内科クリニック	一般診療所	内科 循環器内科	藤崎1-22-10
9	大木整形・リハビリ医院	一般診療所	内科 リウマチ科 整形外科 リハビリテーション科	藤崎1-21-19
10	さかうえ内科・循環器科クリニック	一般診療所	内科 循環器科	藤崎1-1-47 クレアール百道2F
11	わせだメンタルクリニック	一般診療所	心療内科 精神科	藤崎1-1-40
12	藤崎メディカルクリニック	一般診療所	内科 神経内科	藤崎1-1-32 GATEHOPE藤崎2F
13	ふじい耳鼻咽喉科クリニック	一般診療所	アレルギー科 耳鼻咽喉科	藤崎1-1-32
14	医療法人藤崎うら泌尿器科皮ふ科	一般診療所	皮膚科 泌尿器科	藤崎1-1-25
15	医療法人佐々木レディースクリニック	一般診療所	産婦人科	室見2-3-19
16	たけいち内科胃腸クリニック	一般診療所	内科 胃腸内科 内視鏡内科 消化器内科	室見2-15-27
17	あいここどもクリニック	一般診療所	アレルギー科 小児科	室見2-12-2
18	室見皮ふ科クリニック	一般診療所	皮膚科	室見4-24-18
19	田北メモリーメンタルクリニック	一般診療所	精神科 老年精神科	室見5-13-8

## ②校区の福祉施設等

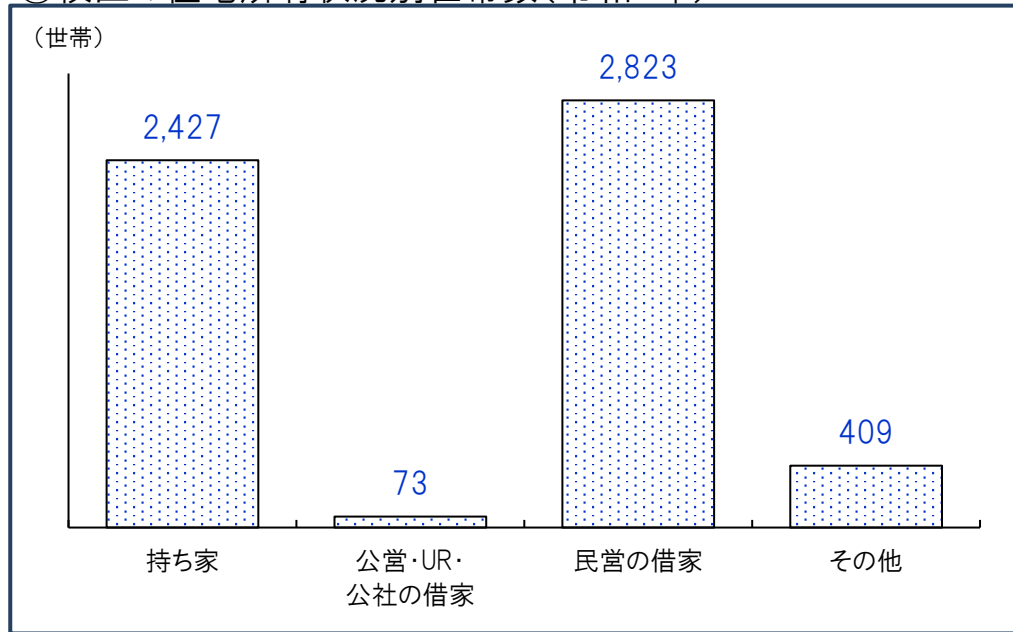
No.	施設名	種別	所在地
1	グループホームむろみ	認知症グループホーム	室見5-10-34
2	あっとほ〜む藤崎	住宅型有料老人ホーム	藤崎1-9-5
3	安心の住まいパインガーデン室見	サービス付き高齢者向け住宅	室見2-15-27
4	安心の住まいパインガーデン藤崎	サービス付き高齢者向け住宅	弥生2-3-25
5	訪問介護事業所サンセット	障がい福祉サービス事業所	藤崎1-3-31-201 コラッジオ藤崎

## ③いきいきセンターふくおか(福岡市地域包括支援センター)

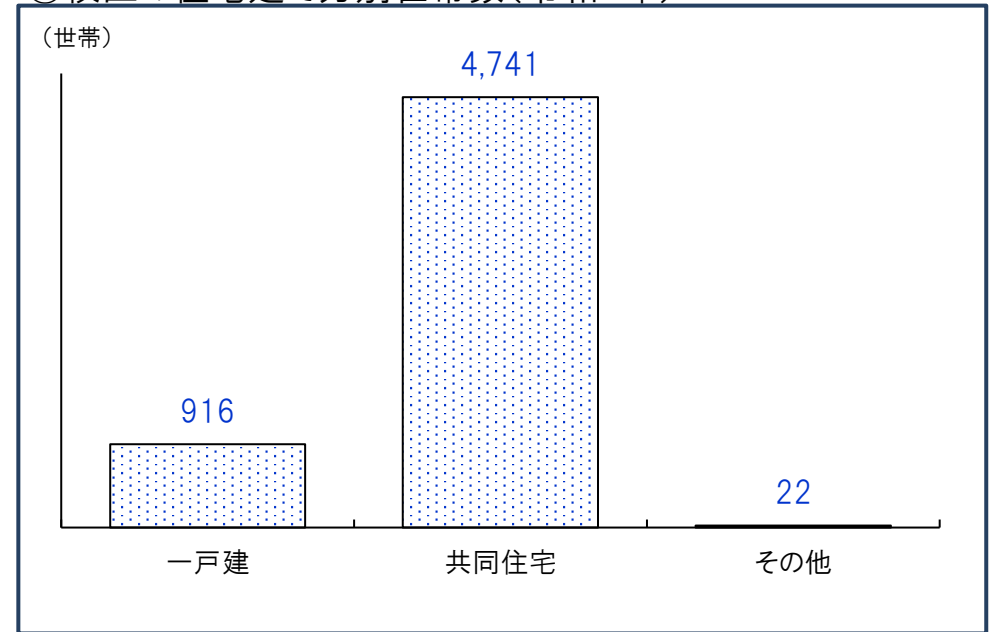
施設名	所在地(右図参照)	電話番号
いきいきセンターふくおか 早良第1	高取2-17-31 コスモ藤崎	846-8011



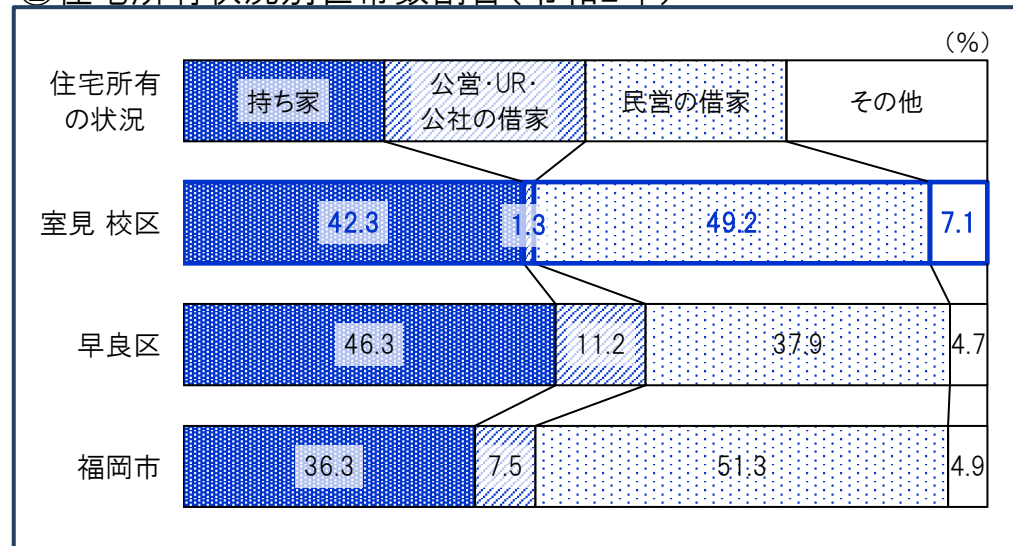
①校区の住宅所有状況別世帯数(令和2年)



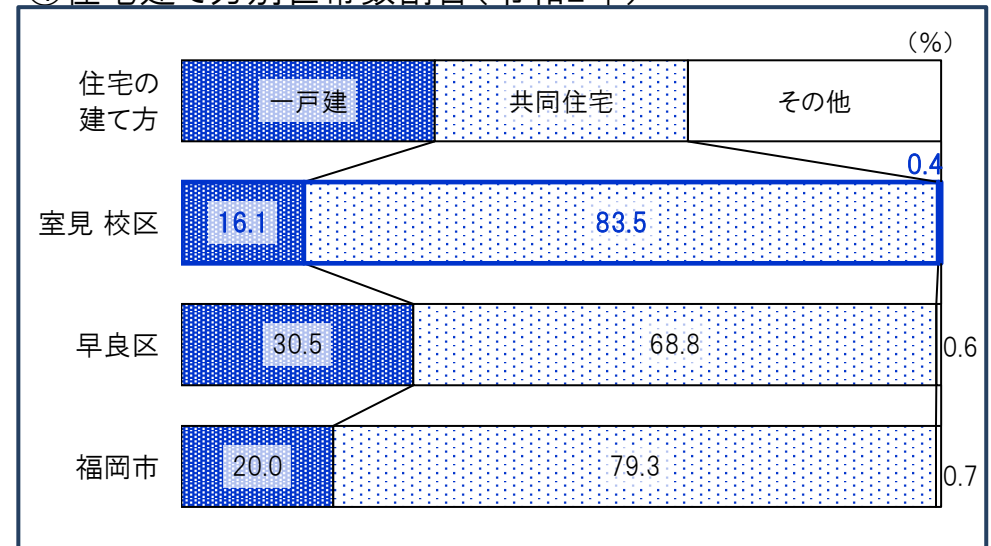
③校区の住宅建て方別世帯数(令和2年)



②住宅所有状況別世帯数割合(令和2年)



④住宅建て方別世帯数割合(令和2年)



①校区の産業大分類別従業者数・事業所数(令和3年)

産業分類	事業所数	従業者数(人)
農 林 漁 業	0	0
鉱業, 採石業砂利採取業	0	0
建 設 業	3	5
製 造 業	5	7
電 気 ・ ガ ス 熱 供 給 ・ 水 道 業	0	0
情 報 通 信 業	10	53
運 輸 便 業 郵 便 業	2	36
卸 売 業 小 売 業	54	446
金 融 業 保 険 業	4	30
不 動 産 業 物 品 賃 貸 業	51	142
学 術 研 究 , 専 門 業 技 術 サ ー ビ ス 業	33	117
宿 泊 業 , 飲 食 業 サ ー ビ ス 業	36	243
生 活 関 連 サ ー ビ ス 業 娯 楽 業	38	126
教 育 , 学 習 業 支 援 業	20	161
医 療 , 福 祉	45	419
複 合 サ ー ビ ス	0	0
サ ー ビ ス 業 ( 他 )	23	539
公 務	0	0


\*「従業者」とは、校区在住・非在住に関わらず校区内の事業所で従業している人です。

②事業所・男女別従業者数(令和3年) (人)

	事業所 総数	従業者 総数	性別	
			男性	女性
室見 校区	324	2,324	1,031	1,283
早良区	6,853	66,267	32,254	33,852
福岡市	75,779	967,803	518,394	442,569

\*従業者総数は性別不詳含む

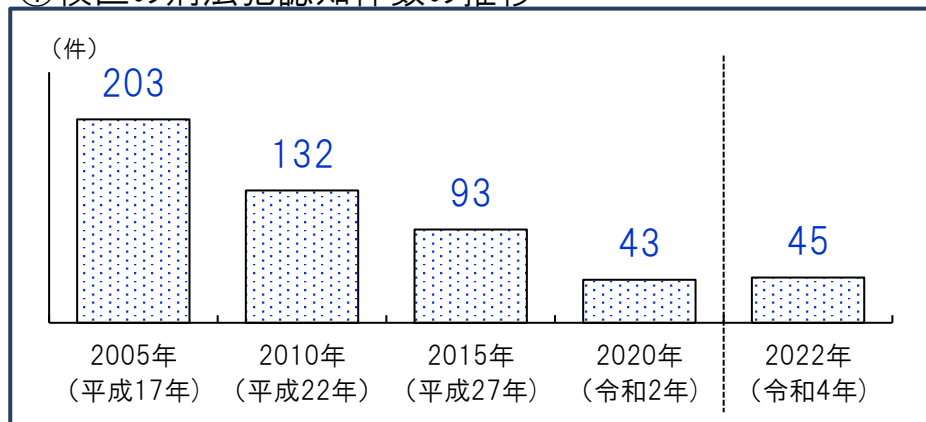
③従業者男女比(令和3年)



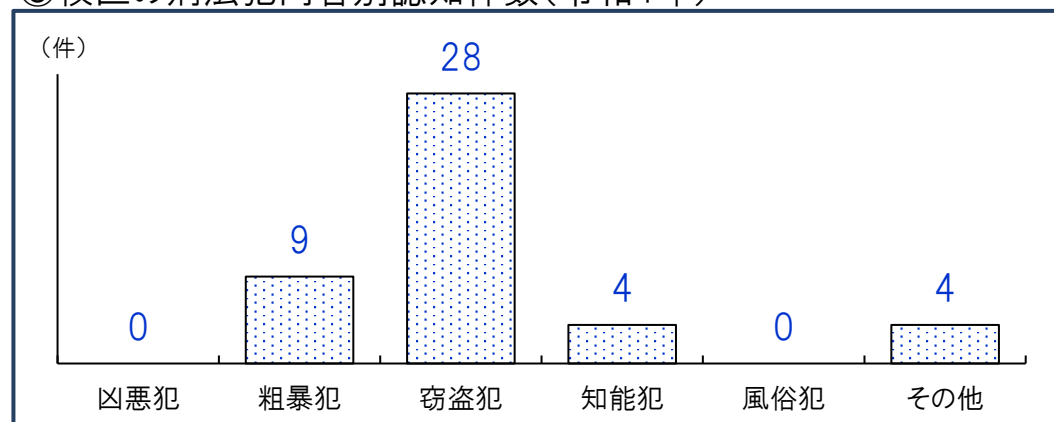
\*不詳除く割合



①校区の刑法犯認知件数の推移



③校区の刑法犯内容別認知件数(令和4年)



②人口千人あたり刑法犯認知件数(計・推移) (件)

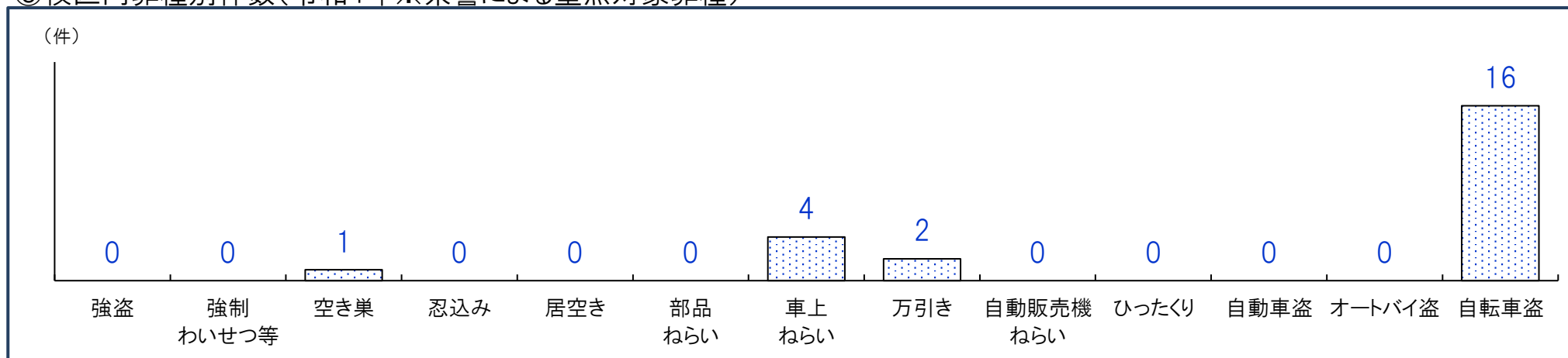
	2005年 (平成17年)	2010年 (平成22年)	2015年 (平成27年)	2020年 (令和2年)	2022年 (令和4年)
室見 校区	19.6	12.5	8.0	3.6	3.8
早良区	22.0	17.1	10.6	4.6	5.1
福岡市	27.6	19.6	13.4	6.9	7.3

④人口千人あたり刑法犯認知件数(内容別・令和4年) (件)

	凶悪犯	粗暴犯	窃盗犯	知能犯	風俗犯	その他
室見 校区	0.00	0.76	2.35	0.34	0.00	0.34
早良区	0.02	0.87	3.38	0.18	0.12	0.58
福岡市	0.04	0.68	5.25	0.27	0.09	0.93

\*凶悪犯…殺人・強盗・放火・強姦、粗暴犯…暴行・脅迫・恐喝等、窃盗犯…空き巣・自転車盗・車上ねらい等、知能犯…詐欺・横領・通貨偽造等、風俗犯…賭博・強制わいせつ・公然わいせつ等、その他…占有離脱物横領・器物損壊等

⑤校区内罪種別件数(令和4年※県警による重点対象罪種)



重点対象罪種…県下で特に発生件数が多く、市民の体感治安に大きく影響する街頭犯罪を中心とした罪種

## 室見 校区 自治協議会

事務局・室見公民館内

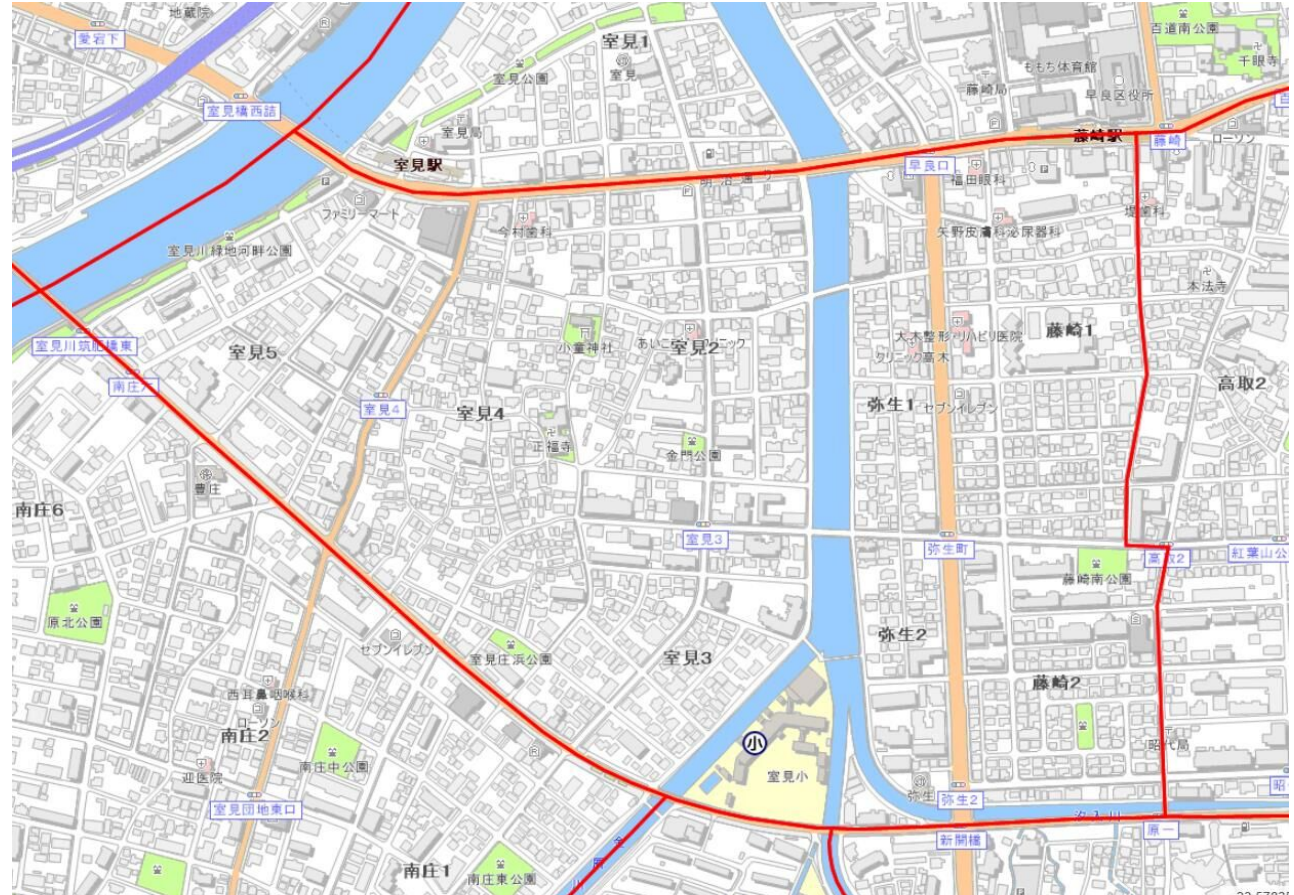
室見3-2-18

電話:092-843-9577

ホームページ:<https://www.city.fukuoka.lg.jp/sawaraku/t-shien/charm/muromikouku.html>

### 構成団体

1 藤崎1丁目1区	19 室見5丁目3区
2 藤崎1丁目2区	20 室見5丁目4区
3 藤崎1丁目3区	21 交通安全推進委員会
4 藤崎2丁目1区	22 体育振興会
5 藤崎2丁目2区	23 男女共同参画協議会
6 弥生1丁目	24 青少年育成協議会
7 弥生2丁目	25 環境美化・リサイクル推進委員会
8 室見2丁目1区	26 衛生組合連合会
9 室見2丁目2区	27 人権尊重推進協議会
10 室見2丁目3区	28 自主防災会
11 室見3丁目1区	29 社会福祉協議会
12 室見3丁目2区	30 明友会(老人クラブ)
13 室見4丁目1区	31 民生委員児童委員協議会
14 室見4丁目2区	32 子ども育成会
15 室見4丁目3区	33 防犯組合
16 室見4丁目4区	34 室見小学校PTA
17 室見5丁目1区	35 高取中学校PTA
18 室見5丁目2区	



①自治協議会の主要行事

時期	行事	時期	行事
8月	精霊送り	12月	三世代餅つき大会
10月	校区秋祭り	1月	新春の集い

③校区の交流サロン

名称	活動日時・場所	活動内容・特色等
ふれあいサロン しろうお	第1木曜 13:30～15:30 室見公民館	体操、出前講座、手芸、鑑賞会

②自治協議会の事業内容

事業項目	事業内容
安全・安心	①交通安全 街頭指導、マナーアップ運動、 自転車無灯火ゼロ運動、交通安全教室 ②防災 防災訓練、防災講演会 ③防犯 防犯夜間パトロール
子ども	④子どもの健全育成・非行防止 てらこや(7月/12月)、ドッチボール大会、集まれ室見っ子、 デイキャンプ、スクールガード
環境	⑤環境美化 金屑川・油山川・汐入川等清掃、校区内クリーンアップ作戦 ⑥ゴミ減量・リサイクル推進 研修会、有価物回収、ペットボトルキャップ回収
健康	⑦健康づくり ソフトダーツ、健康づくり講演会、グラウンドゴルフ、 ウォーキング、ラジオ体操(夏休み) ⑧集団献血 集団献血
スポーツ	⑨スポーツ・レクリエーション 壮年ソフトボール大会、ママさんバレーボール大会、 卓球大会、ニュースポーツ大会
男女共同参画	⑩男女共同参画 研修会、子育てサロン、ファミリーサロン、花いっぱい運動、 男の料理講習会
その他の 公益的事業	精霊送り、秋祭り、三世代餅つき大会、新春の集い、 ワンワンパトロール

④校区の子育て交流サロン・育児サークル等

名称	活動日時	場所
子育て交流サロン(早良区全体) ふわふわ	第2金曜 10:00～12:00	もち福祉プラザ
子育て交流サロン 室見っ子ランド	第2・4月曜 10:00～12:00	室見公民館

## 公民館

室見 公民館	所在地：室見3-2-18	電話：092-843-9577	FAX:092-843-4974
	公民館情報： <a href="https://gakushu.city.fukuoka.lg.jp/center/detail/985c5bfe-2ef8-4df0-9a76-202d99535fd8">https://gakushu.city.fukuoka.lg.jp/center/detail/985c5bfe-2ef8-4df0-9a76-202d99535fd8</a>		

## ①校区の公共施設・学校等

No.	名称	所在地
1	室見小学校	室見3-3-1
2	高取中学校	原3-3-1
3	弥生幼稚園	弥生2-3-12
4	藤崎くすくすナーサリー(小規模保育事業所)	藤崎1-1-13-2F

## ②校区の公園

No.	名称	種別・面積	所在地
1	室見庄浜公園	街区・1,027㎡	室見4-12-8
2	室見庄浜東公園	街区・1,609㎡	室見3-2-3
3	藤崎南公園	街区・1,981㎡	藤崎2-11-2
4	金門公園	幼児・603㎡	室見2-10-2 外
5	藤崎1号公園	幼児・922㎡	藤崎2-157 外
6	室見中公園	幼児・428㎡	室見5-7-13

## ③校区の史跡・文化財

No.	名称	区分	所在地	概要
1	藤 崎 遺 跡	埋蔵文化財	百道2、藤崎1	砂丘上の墳墓・集落遺跡で、弥生時代の多数の甕棺墓をはじめとする墓地、古墳時代の方形周溝墓群が見つかっています。方形周溝墓からは三角縁神獣鏡が出土しました。

校区内避難所等

			浸水	土砂	高潮	地震	津波
6	室見小学校	室見3丁目3-1 831-3783	② ×	○	② ×	○	○
8	室見公民館	室見3丁目2-18 843-9577	②	○	×	○	○
4	室見交番	室見4丁目12-9 847-0110					

凡例(災害種別毎の指定緊急避難場所・指定避難所の指定)

- :使用可
- ②:2階以上使用可(学校は、校舎2階以上)
- ③:3階以上使用可(学校は、校舎3階以上)
- ×:使用不可

凡例	
	区境
	校区境
	公園
	広域避難場所
	アンダーパス
	区役所
	消防署(出張所)
	警察署・交番
	学校
	病院
	サイレン
	避難場所
	一時避難所
	收容避難所

