

福岡市

早良区

私たちが住むまちを、もっと知るための

高取 校区 データ集



令和6年3月

目

校区の概要

1 校区の概要・位置	-----	(1)
------------	-------	-----

人口・世帯数

2 人口・世帯数	-----	(2)
----------	-------	-----

3 人口の構成	-----	(3)
---------	-------	-----

4 高齢者・6歳未満の子どものいる世帯	-----	(4)
---------------------	-------	-----

5 小学校児童数の推移	-----	(5)
-------------	-------	-----

6 労働力人口	-----	(6)
---------	-------	-----

7 転出・転入者の状況	-----	(7)
-------------	-------	-----

福祉と健康

8 出生数と出生率	-----	(8)
-----------	-------	-----

9 死亡数と死亡率	-----	(9)
-----------	-------	-----

10 健(検)診受診状況	-----	(10)
--------------	-------	------

11 医療・福祉施設等	-----	(11)
-------------	-------	------

次

その他のデータ

12 住宅の所有・種類	-----	(13)
-------------	-------	------

13 事業所・従業者数	-----	(14)
-------------	-------	------

14 犯罪発生件数	-----	(15)
-----------	-------	------

地域の団体と活動

15 自治協議会の関連団体	-----	(16)
---------------	-------	------

16 自治協議会活動・その他校区内活動	-----	(17)
---------------------	-------	------

施設等の位置・マップ

17 施設・公園・文化財等	-----	(18)
---------------	-------	------

18 防災マップ	-----	(19)
----------	-------	------

高取 校区の概要

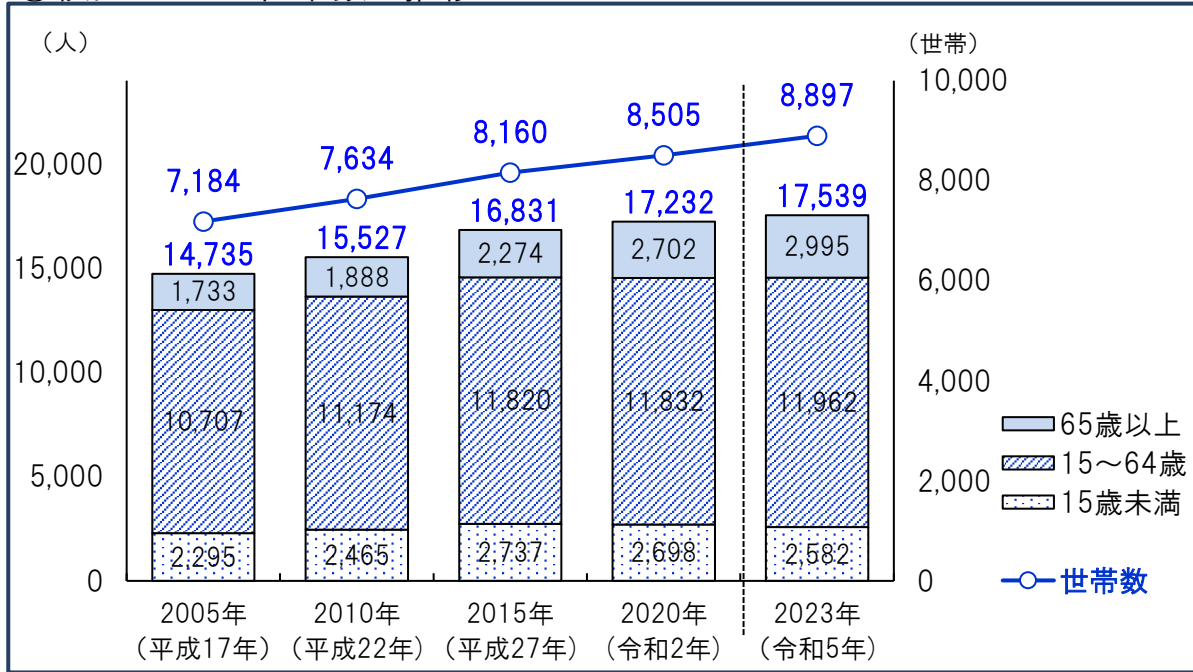


- ◆高取校区は、福岡市地下鉄西新駅と藤崎駅の間であり、中西商店街、高取商店街、藤崎商店街など商業施設が多く集まり、都心部との交通利便性の高さから、人気が高い住宅地です。
- ◆校区内には紅葉八幡宮や祖原山、「高取焼き」の窯元や、有形文化財伊佐家住宅などがあり、美しい自然や歴史的景観、文化に恵まれたまちです。
- ◆校区では、毎年恒例の夏祭りや運動会、新年のつどいやどんど焼き、また高取校区独特の活動として、福岡で暮らす外国人との交流・支援活動を行う「国際交流推進委員会」、ラジオ体操や青パト活動など、子どもの健全や地域のために活動する「げんこじゅく（ガンコおやじと元寇に由来）」、高齢者等の見守りのため、地域の協力商店や事業所などが対応する「シルバー110番」、住民相互の融和に活用する「絆カフェ」など、公民館や関係機関と協力しながら、地域の実情に応じた多彩な活動に取り組んでいます。


高取 校区の位置



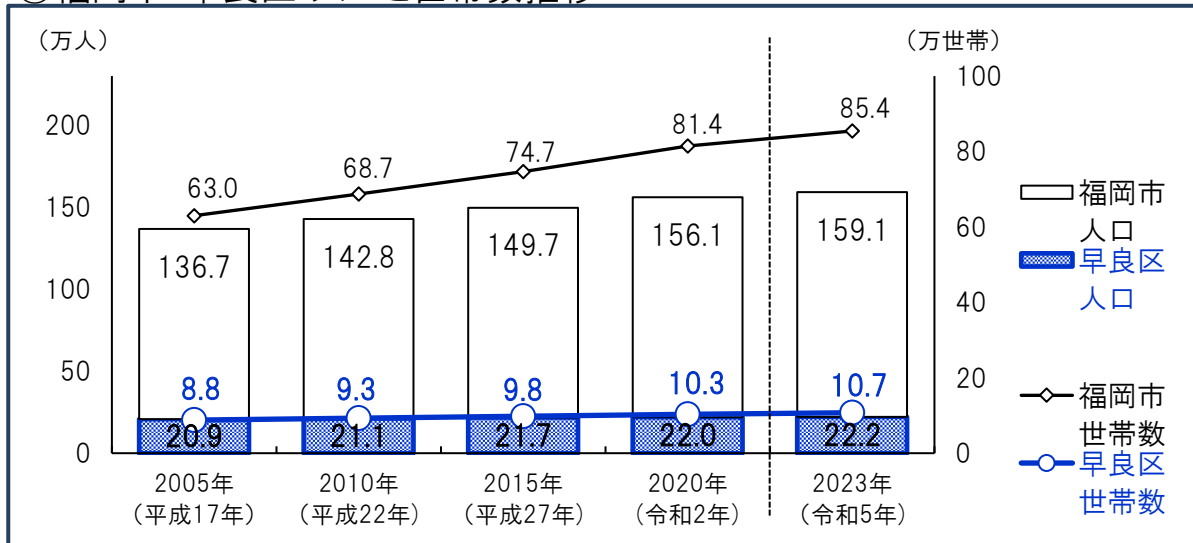
①校区の人口・世帯数の推移



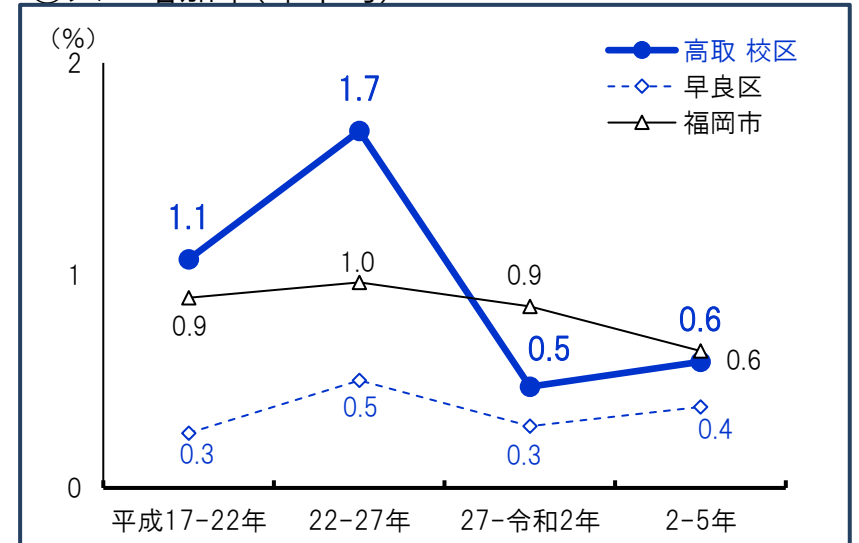
③年代別人口割合(令和5年)



②福岡市・早良区 人口と世帯数推移

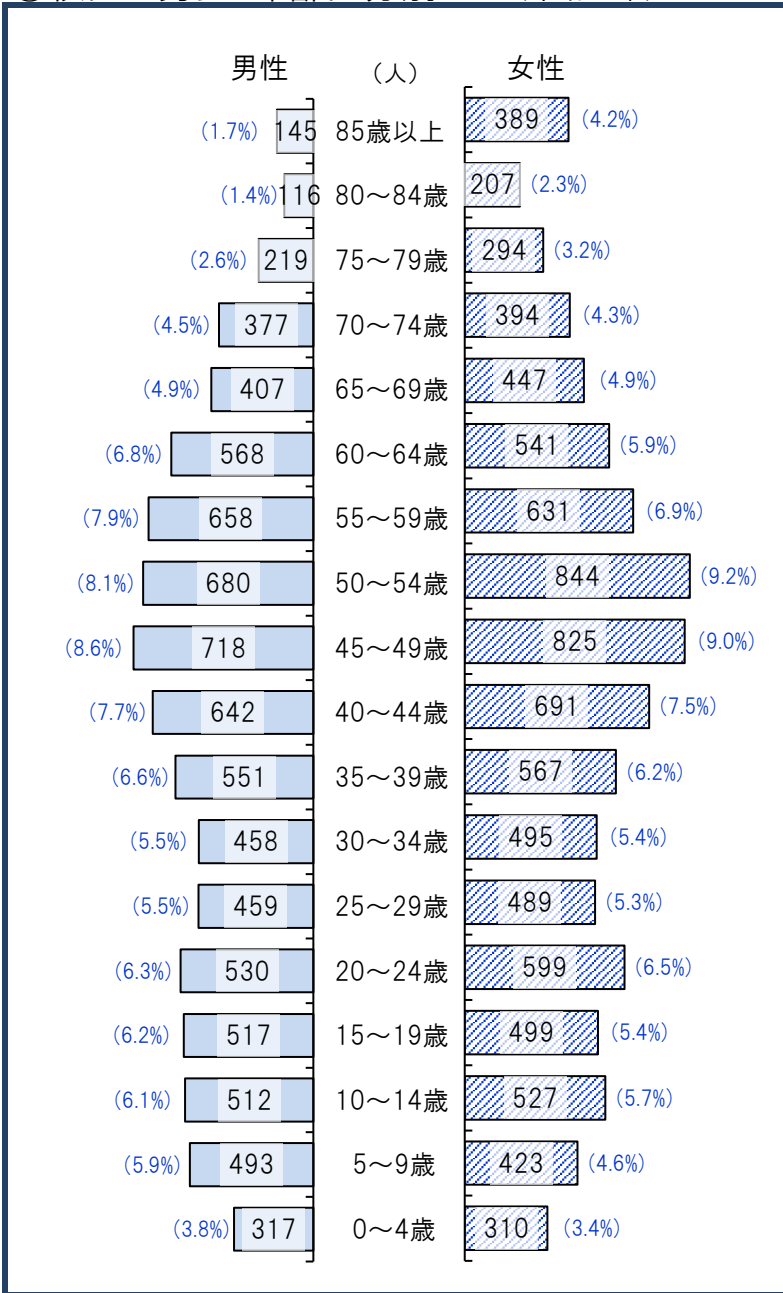


④人口増加率(年平均)




資料:福岡市住民基本台帳(各年9月末時点・校区は日本人のみ・平成27年以降の市・区は外国人含む)*住民票未登録者を含まないため国勢調査人口より少ない値となっています。


①校区の男女・年齢区分別人口(令和5年)



②早良区の男女・年齢区分別人口



③福岡市の男女・年齢区分別人口



④高齢化の状況

65歳以上人口割合(%)	
高取校区	17.1
早良区	24.6
福岡市	22.3
75歳以上人口割合(%)	
高取校区	7.8
早良区	12.6
福岡市	11.5

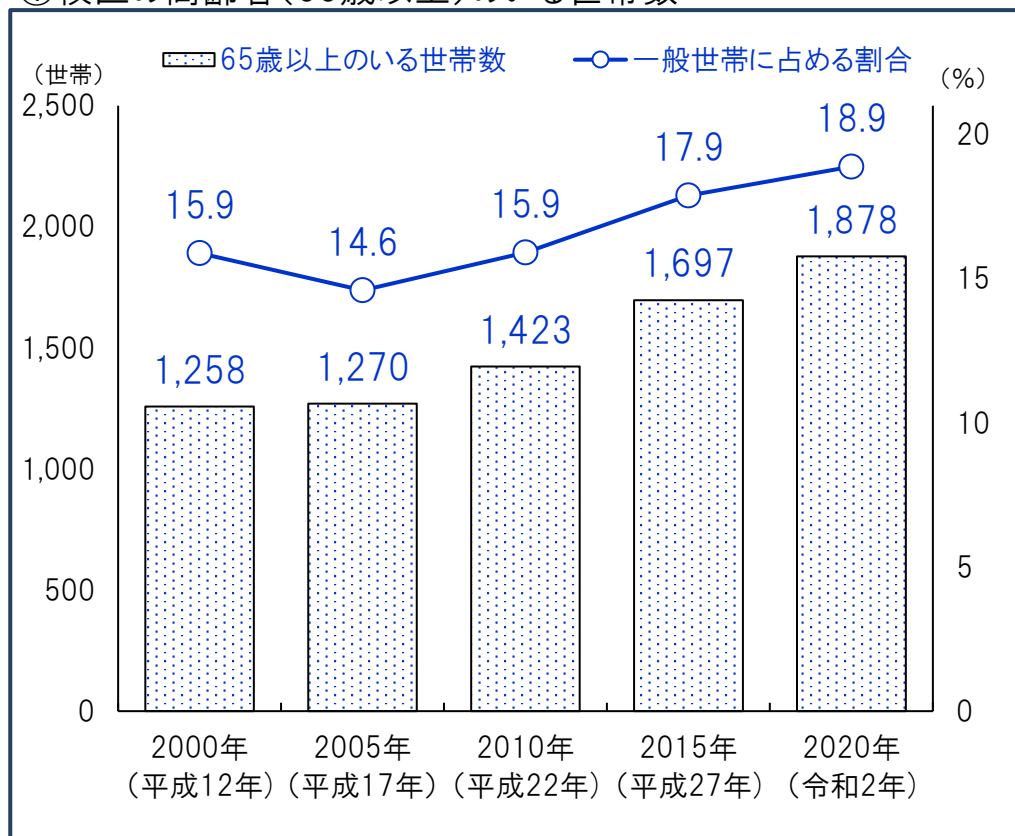
⑤人口男女比

	男性 (%)	女性 (%)
高取校区	47.7	52.3
早良区	47.2	52.8
福岡市	47.4	52.6

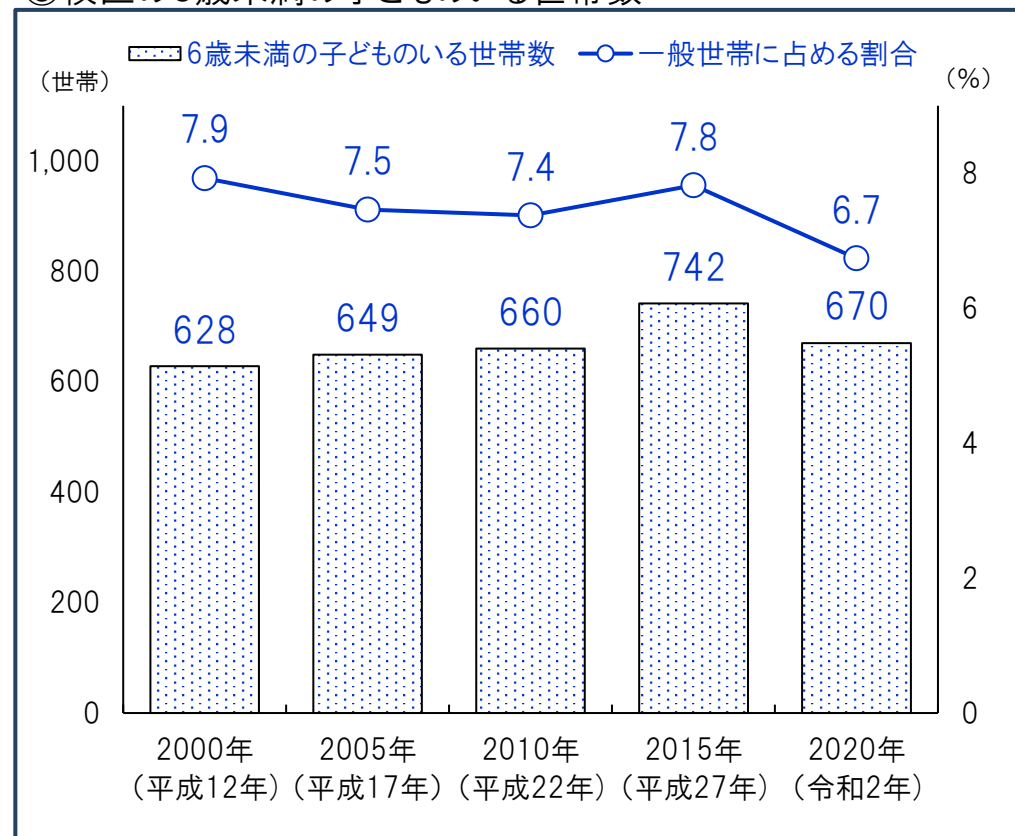
()内は割合

資料:福岡市住民基本台帳(9月末時点・校区は日本人のみ)

①校区の高齢者(65歳以上)のいる世帯数



③校区の6歳未満の子どものいる世帯数



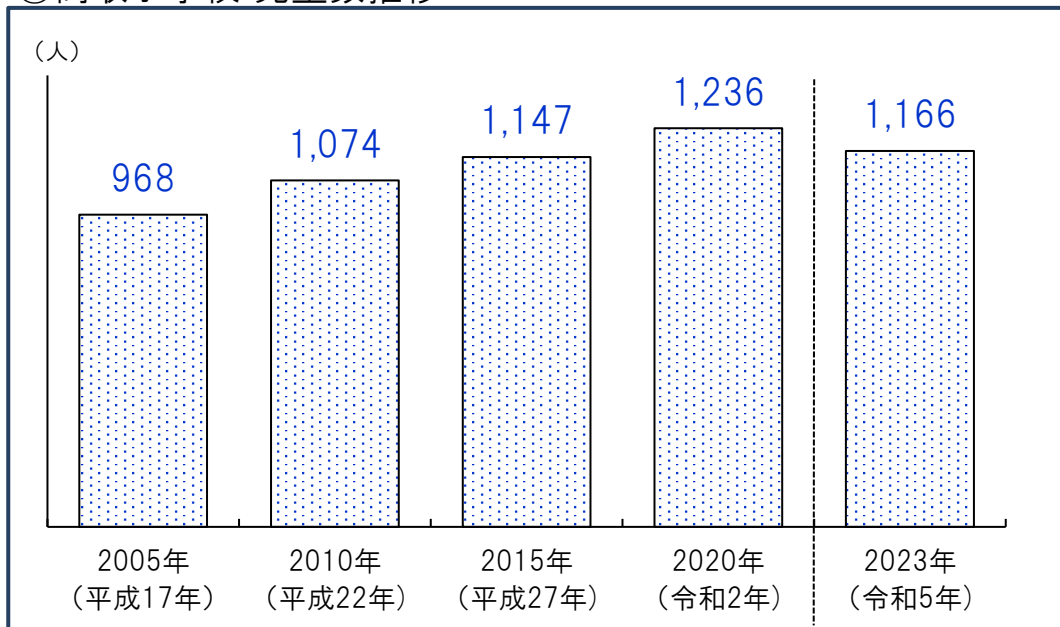
②高齢者(65歳以上)のいる世帯割合(2020年)

	65歳以上のいる世帯総数	65歳以上のみの世帯	ともに65歳以上夫婦のみ世帯	65歳以上1人暮らし世帯
高取 校区	18.9%	12.7%	4.3%	8.0%
早良区	34.0%	21.6%	9.0%	12.0%
福岡市	26.9%	17.2%	6.7%	9.8%

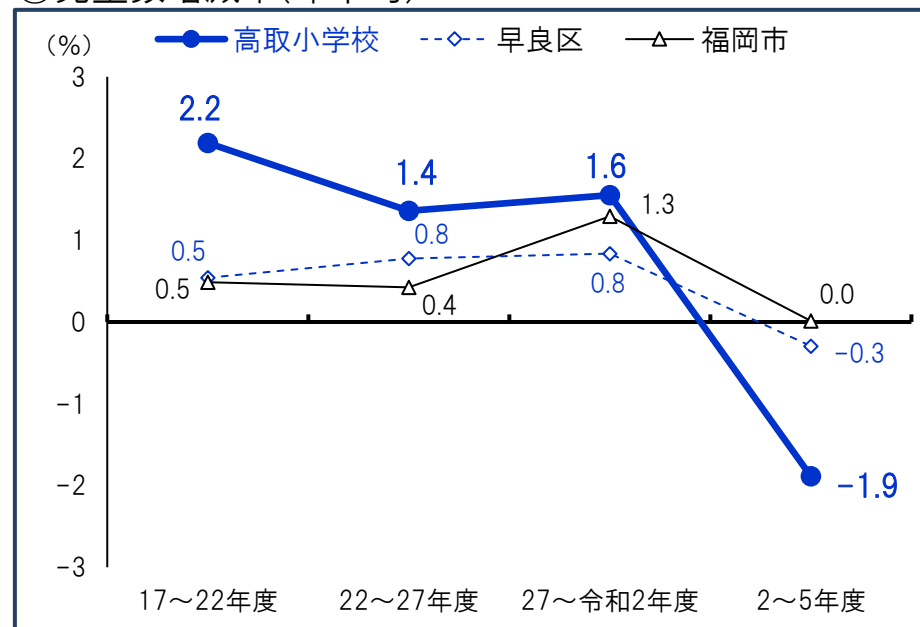
④6歳未満の子どものいる世帯割合推移

	2000年 (平成12年)	2005年 (平成17年)	2010年 (平成22年)	2015年 (平成27年)	2020年 (令和2年)
高取 校区	7.9%	7.5%	7.4%	7.8%	6.7%
早良区	11.3%	10.6%	10.2%	10.0%	9.1%
福岡市	9.7%	9.2%	8.5%	8.3%	7.5%

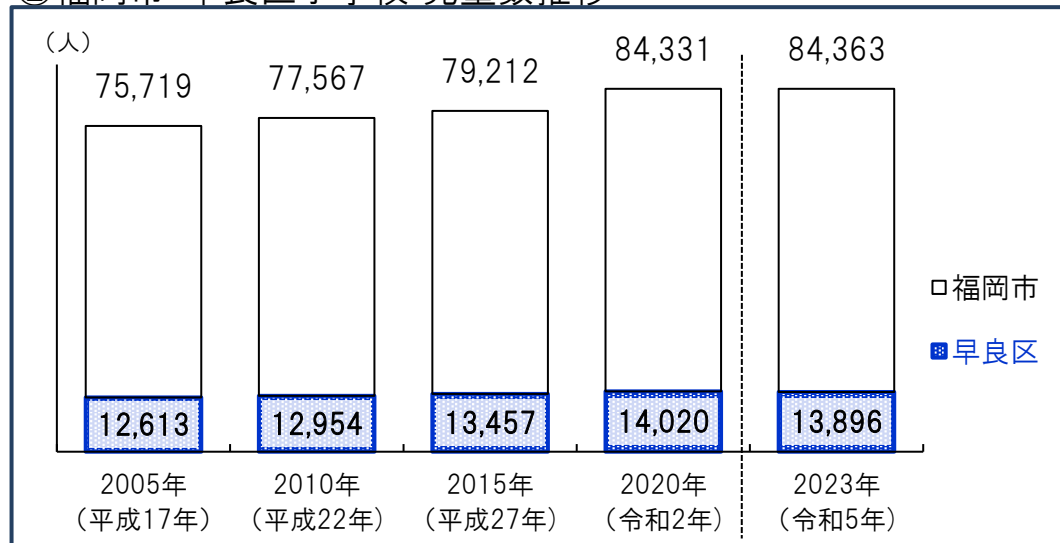
①高取小学校 児童数推移



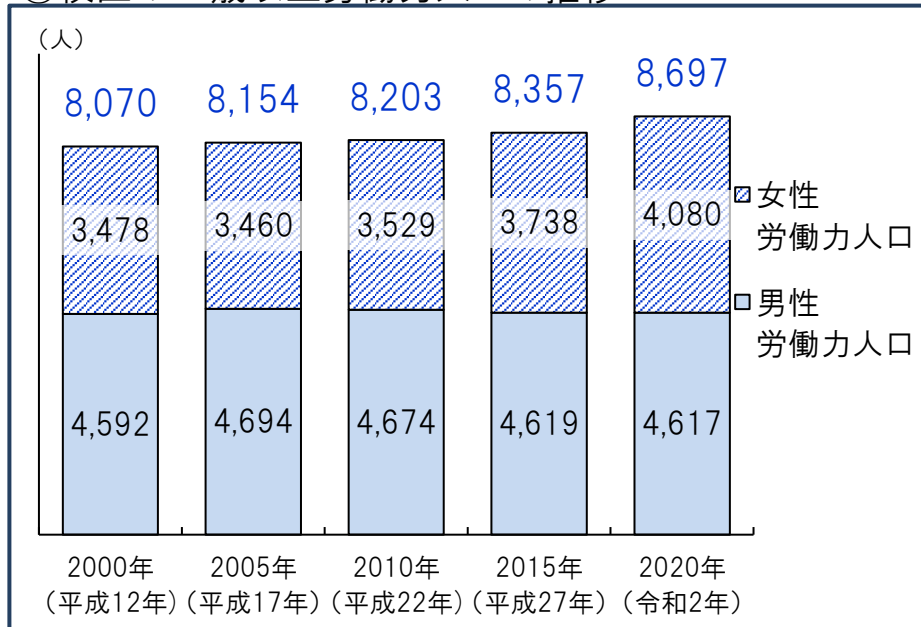
③児童数増減率(年平均)



②福岡市・早良区小学校 児童数推移

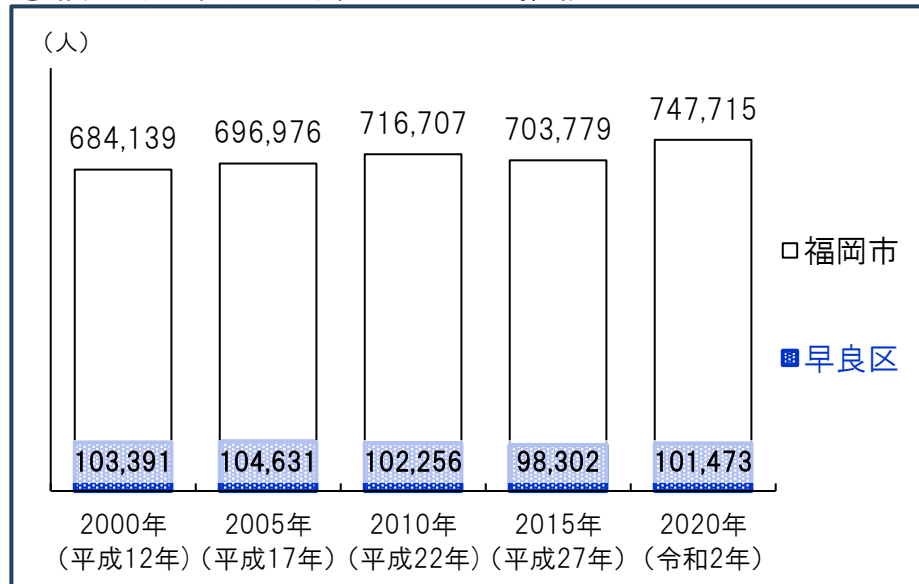


①校区の15歳以上労働力人口の推移



*労働力人口…15歳以上の人口のうち、就業者(休業者を含む)と求職中の失業者の合計

②福岡市・早良区労働力人口の推移

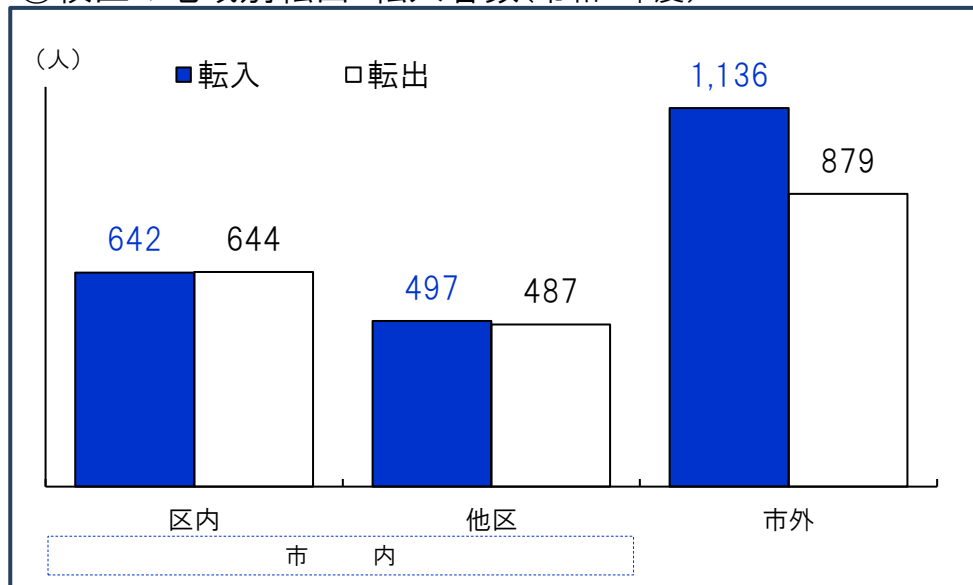


③15歳以上労働力人口と労働力率(令和2年)

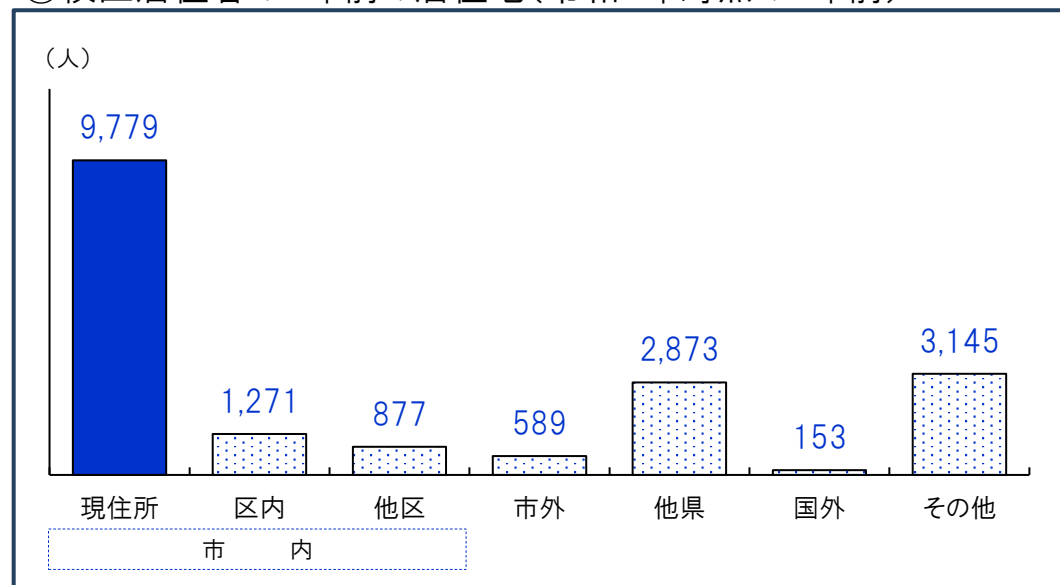
	15歳以上人口(人)	労働力人口(人)	労働力率(%)
高取 校区	15,031	8,697	66.3
男性	7,025	4,617	77.0
女性	8,006	4,080	57.2
早良区	183,906	101,473	63.0
男性	84,501	53,334	73.2
女性	99,405	48,139	54.7
福岡市	1,329,228	747,715	65.5
男性	616,015	386,824	74.4
女性	713,213	360,891	58.0

労働力率…15歳以上人口に占める「労働力人口」の割合
*労働力状態「不詳」を除いた割合

①校区の地域別転出・転入者数(令和4年度)




③校区居住者の5年前の居住地(令和2年時点の5年前)



②転入者数合計と割合(令和4年度)

	転入者計		転入者内訳(%)		
	(人)	人口比	区内	他区	市外
高取 校区	2,275	13.2%	28.2	21.8	49.9
うち市外	1,136	6.6%			
早良区	21,535	9.7%	33.0	25.8	41.2
うち市外	8,872	4.0%			
福岡市	188,909	12.0%	31.3	20.9	47.8
うち市外	90,283	5.7%			

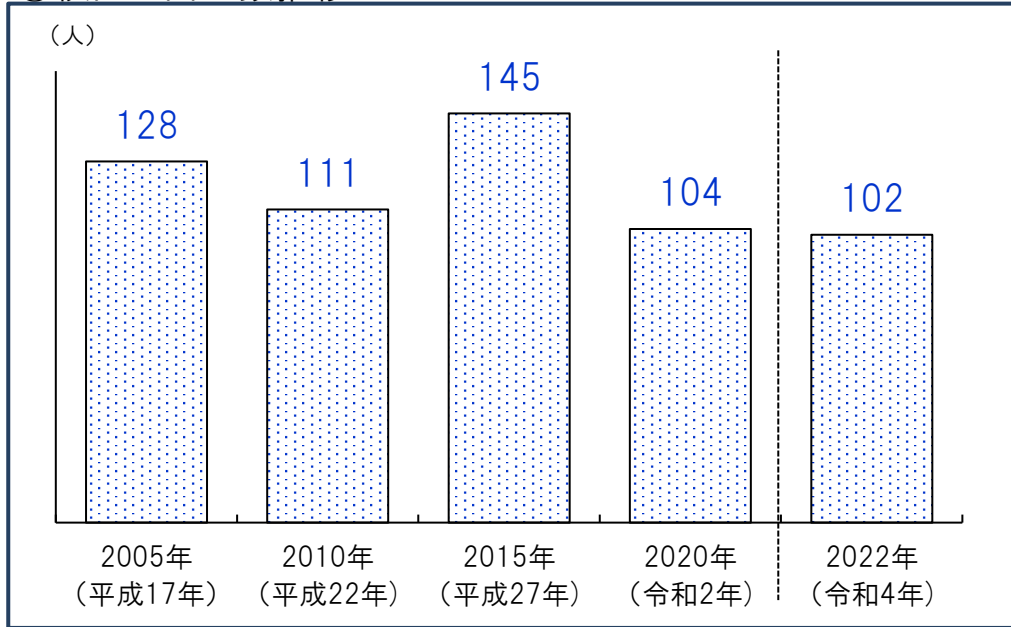
④5年前居住地別割合(令和2年時点の5年前)



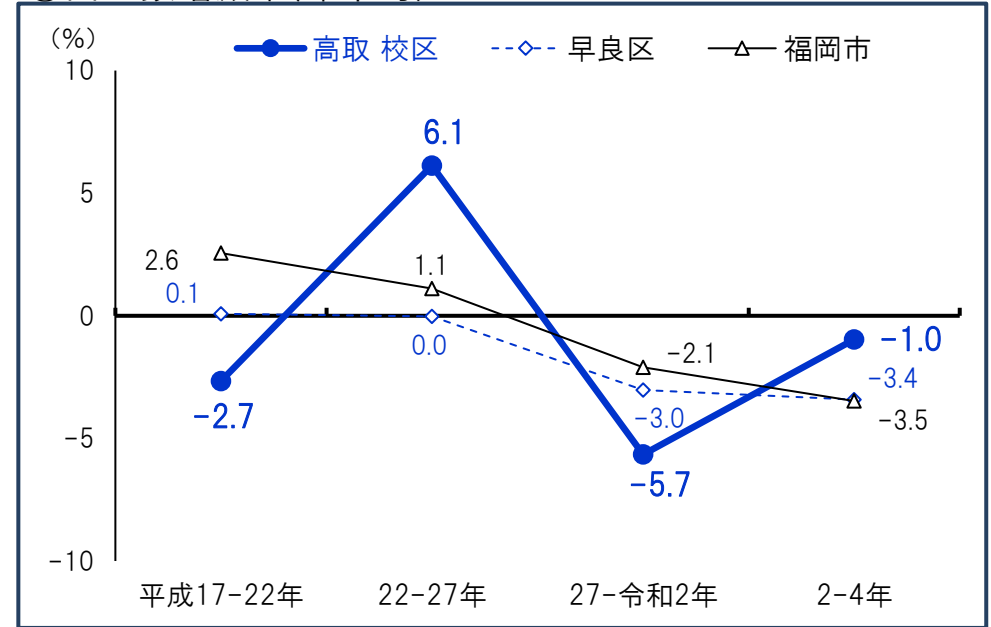
*5年前居住地「その他」は5年内出生者、不詳等

資料:①②福岡市住民基本台帳、③④国勢調査(総務省)

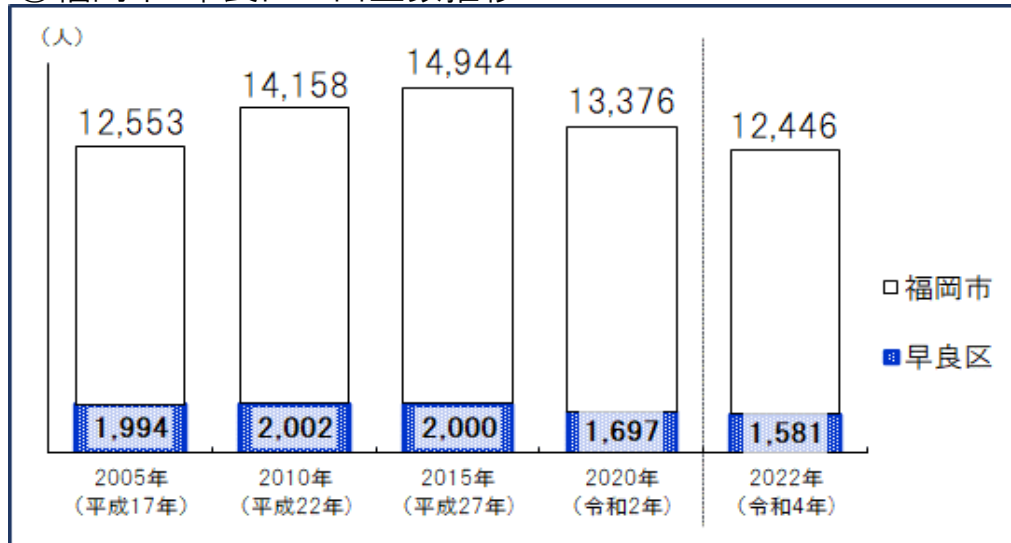
①校区の出生数推移



③出生数増減率(年平均)



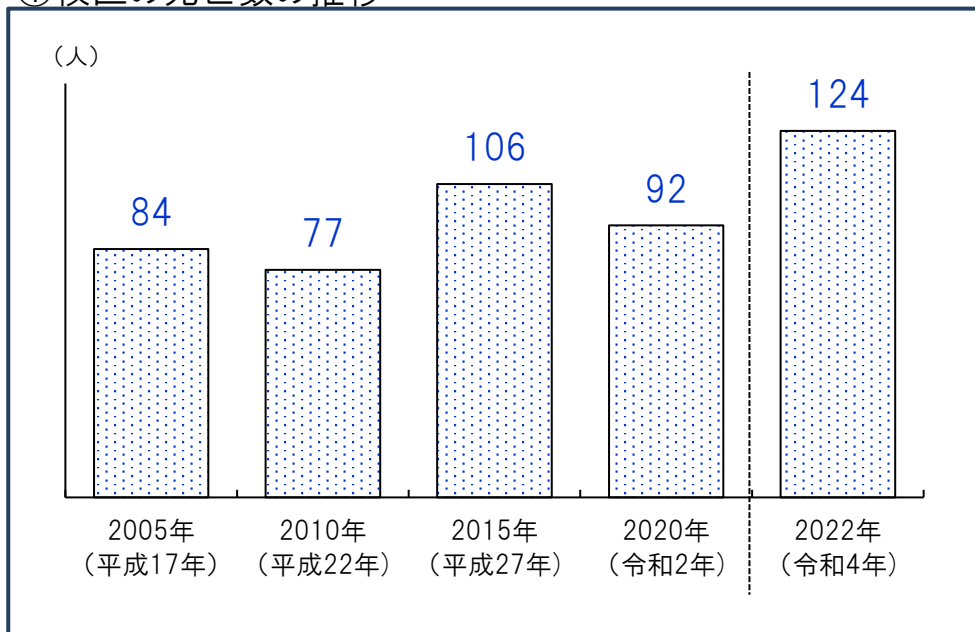
②福岡市・早良区の出生数推移



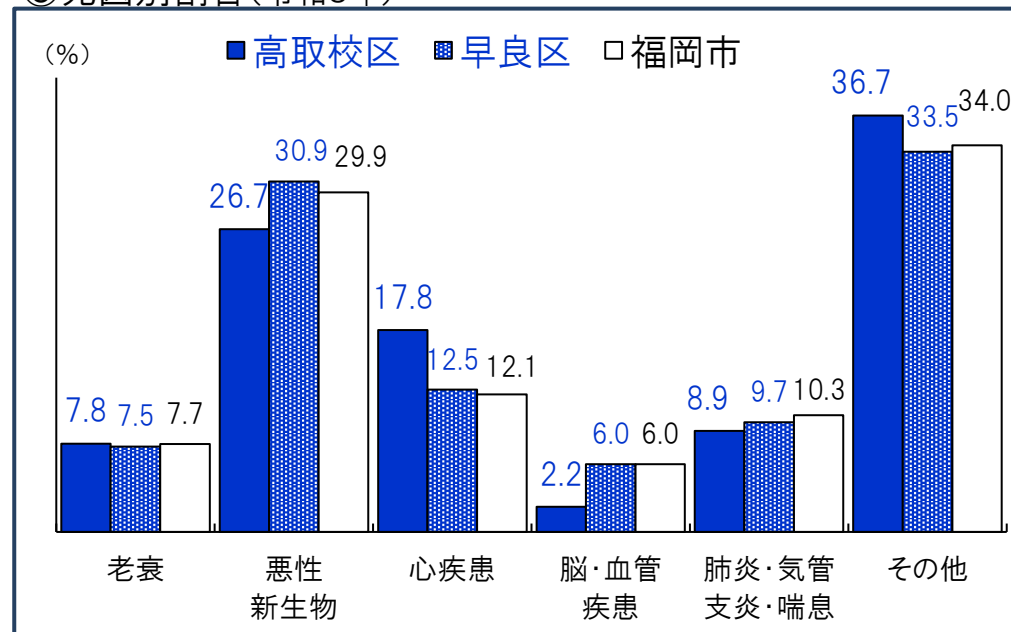
④人口千人あたり出生数の推移

	2005年 (平成17年)	2010年 (平成22年)	2015年 (平成27年)	2020年 (令和2年)	2022年 (令和4年)
高取 校区人口 千人あたり出生数	8.7	7.1	8.6	6.0	5.9
早良区人口 千人あたり出生数	9.6	9.5	9.3	7.7	7.1
福岡市人口 千人あたり出生数	9.3	9.9	10.1	8.6	7.9

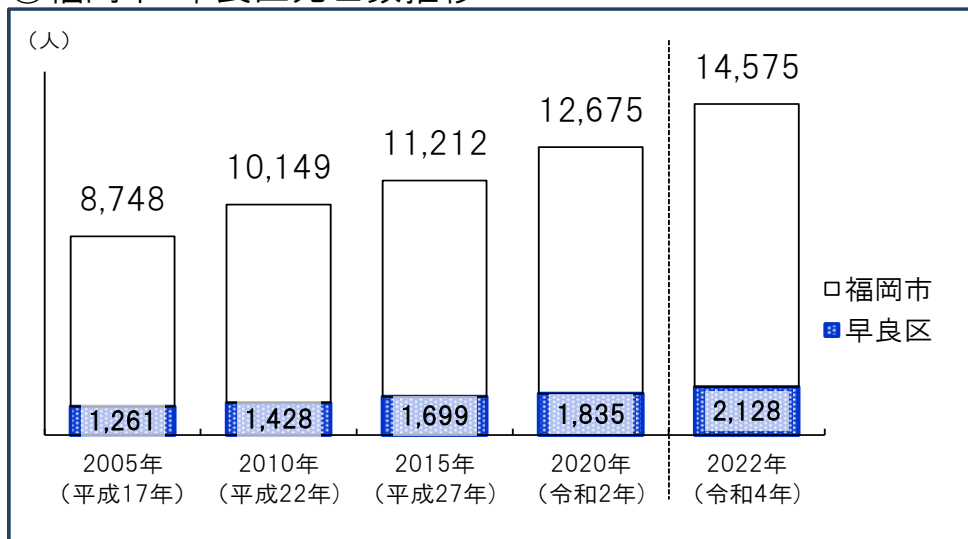
①校区の死亡数の推移



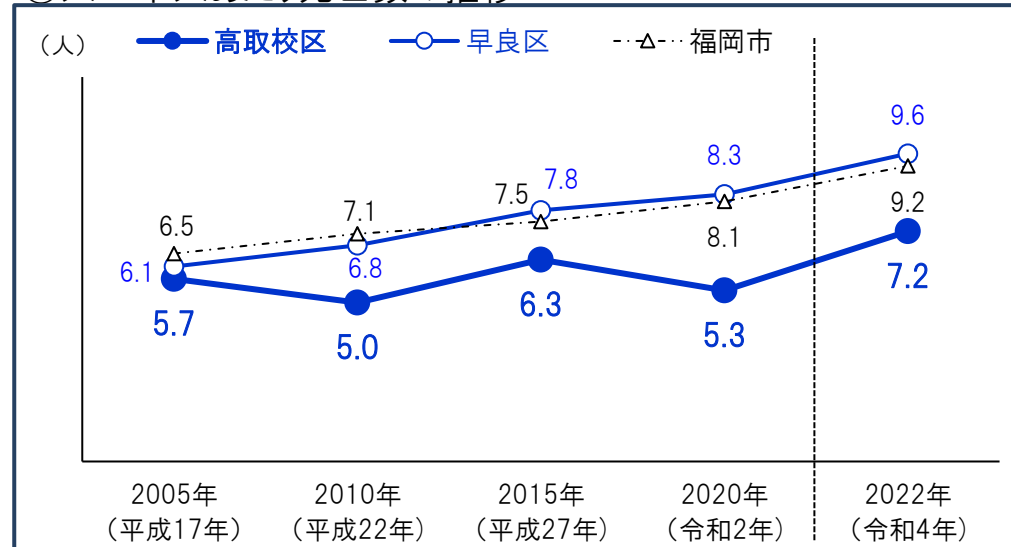
③死因別割合(令和3年)



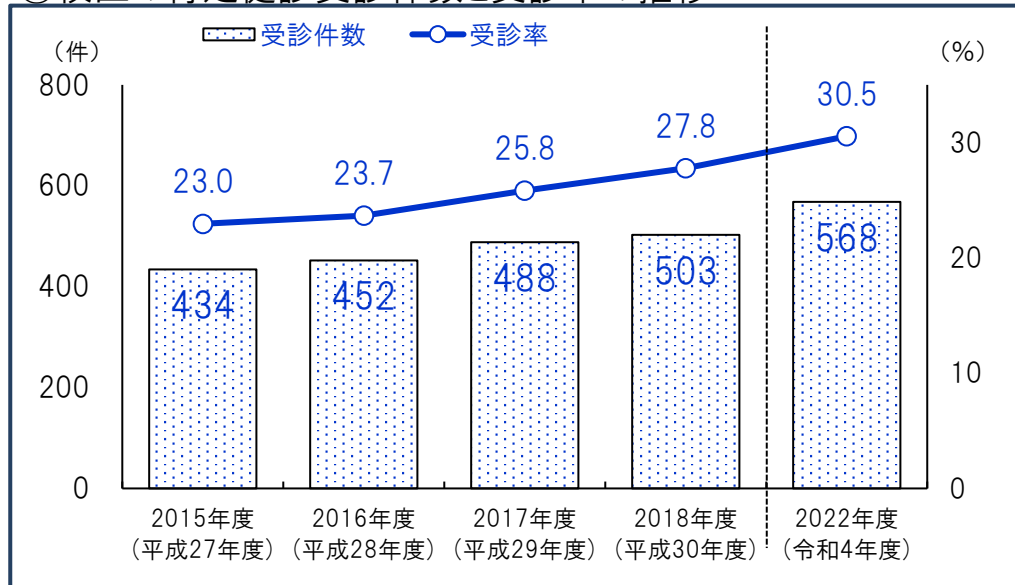
②福岡市・早良区死亡数推移



④人口千人あたり死亡数の推移



①校区の特定健診受診件数と受診率の推移



受診件数は実績ベース

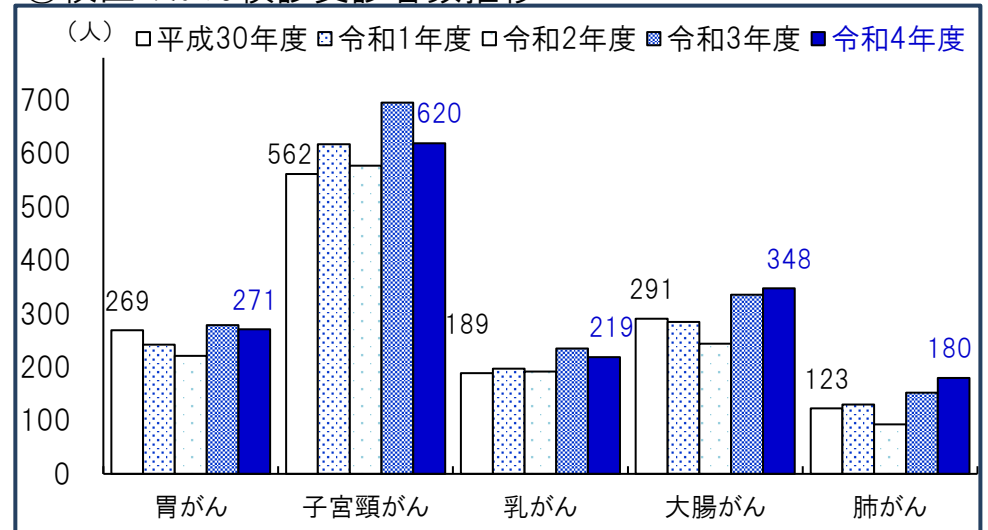
(人・件・%)

②特定健診受診状況

		2015年度 (平成27年度)	2016年度 (平成28年度)	2017年度 (平成29年度)	2018年度 (平成30年度)	2022年度 (令和4年度)
高取校区	対象者数	1,891	1,911	1,890	1,811	1,860
	受診件数	434	452	488	503	568
	受診率	23.0	23.7	25.8	27.8	30.5
早良区	対象者数	34,926	34,366	33,423	32,046	31,212
	受診件数	8,104	8,421	8,924	9,194	8,984
	受診率	23.2	24.5	26.7	28.7	28.8
福岡市	対象者数	229,392	226,046	220,181	211,508	208,704
	受診件数	47,700	49,830	54,276	56,553	55,804
	受診率	20.8	22.0	24.7	26.7	26.7

*特定健診…メタボリックシンドロームに着目した生活習慣病予防のための健康診査で、その該当者及び予備群を減少させることを目的としています。対象…福岡市国民健康保険に加入している40歳～74歳の方。

③校区のがん検診受診者数推移



④がん検診受診者数

(人)

		2018年度 (平成30年度)	2019年度 (令和1年度)	2020年度 (令和2年度)	2021年度 (令和3年度)	2022年度 (令和4年度)
胃がん	高取校区	269	242	221	279	271
	早良区	3,947	3,321	3,156	3,445	3,755
	福岡市	28,529	24,713	23,318	25,076	27,254
子宮頸がん	高取校区	562	618	578	696	620
	早良区	6,879	7,040	6,723	7,923	6,951
	福岡市	48,048	49,504	47,894	55,642	51,752
乳がん	高取校区	189	197	192	235	219
	早良区	2,540	2,468	2,075	2,781	2,775
	福岡市	18,980	19,396	16,358	21,291	21,219
大腸がん	高取校区	291	285	244	336	348
	早良区	5,007	4,976	4,642	5,551	5,759
	福岡市	34,094	34,120	30,609	36,379	38,137
肺がん	高取校区	123	130	93	152	180
	早良区	2,189	2,028	1,350	2,062	2,279
	福岡市	15,057	14,759	10,850	14,322	16,417

資料：福岡市保健福祉局

①校区の医療機関

No.	機関名	区分	診療科	所在地
1	福岡大学西新病院	病院	内科 放射線科 循環器内科 消化器内科 糖尿病・代謝・内分泌内科 感染症内科 呼吸器内科 血液リウマチ科 脳神経内科	祖原15-7
2	福岡医療クリニック	一般診療所	内科 リハビリテーション科	祖原3-1
3	疋田眼科医院	一般診療所	眼科	西新5-1-37
4	医療法人本多耳鼻咽喉科医院	一般診療所	アレルギー科 耳鼻咽喉科 気管食道科	西新5-1-33
5	佐藤皮膚科医院	一般診療所	皮膚科	西新5-1-32
6	医療法人全西新クリニック	一般診療所	内科(人工透析・腎臓)	西新5-15-20
7	ささき内科・糖尿病クリニック	一般診療所	内科 糖尿病内科	西新5-15-13 西ビル1階
8	山口内科医院	一般診療所	内科 小児科 放射線科 消化器内科 循環器内科	西新5-14-45
9	介護老人福祉施設高取医務室	一般診療所	精神科	昭代2-14-11
10	まことクリニック	一般診療所	内科 腎臓内科 糖尿病内科	昭代3-7-40
11	ふじもとクリニック	一般診療所	外科 形成外科 小児外科 麻酔科 肛門外科	昭代3-5-20
12	うめい内科医院	一般診療所	内科 循環器科 小児科 胃腸科	昭代3-5-15
13	かたらいクリニック	一般診療所	心療内科 精神科	高取2-17-50
14	牧角内科クリニック	一般診療所	内科 循環器科	高取2-17-43
15	大神内科クリニック	一般診療所	内科 アレルギー科 呼吸器内科	高取1-3-20 ファインガーデン高取204
16	高取レディースクリニック	一般診療所	産科 婦人科	高取1-3-20 ファインガーデン高取203
17	たける眼科	一般診療所	眼科	高取1-3-20 ファインガーデン高取201
18	あきもとこどもクリニック	一般診療所	小児科	高取1-28-24
19	高木胃腸科内科医院	一般診療所	内科 胃腸科	高取1-1-53
20	医療法人末吉クリニック	一般診療所	耳鼻咽喉科 気管食道科 麻酔科	高取1-1-30
21	医療法人太田整形外科クリニック	一般診療所	リウマチ科 整形外科 リハビリテーション科	高取1-1-21

②校区の福祉施設等

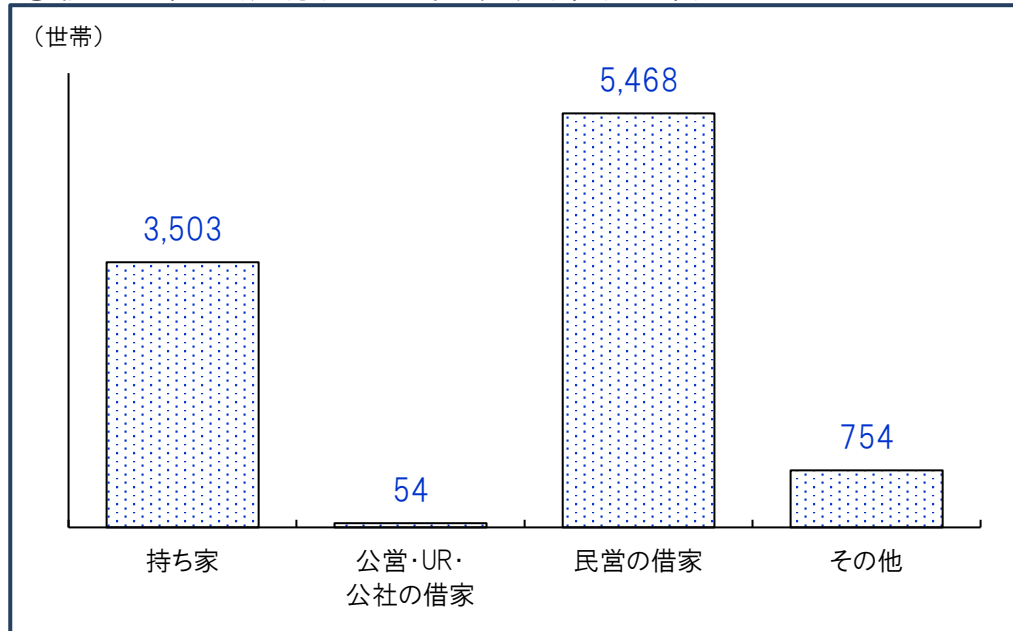
No.	施設名	種別	所在地
1	介護老人福祉施設高取	特別養護老人ホーム	昭代2-14-11
2	SJR高取	住宅型有料老人ホーム	昭代3-7-40
3	ココファン福岡西新	サービス付き高齢者向け住宅	高取1-1-49
4	ユーテラス高取	サービス付き高齢者向け住宅	高取1-11-15
5	ニチイケアセンター西新	障がい福祉サービス事業所	西新5-6-5 榎木荘2階5号室
6	有限会社ワーキング・クォーズ	障がい福祉サービス事業所	昭代1-21-10
7	利生院	障がい福祉サービス事業所	高取1-26-59
8	アミーガ	障がい福祉サービス事業所	高取2-2-7 エクレール201
9	ワーク&ライフ藤崎	障がい福祉サービス事業所	高取2-1-15 ロマネスク高取2階
10	アベル	障がい福祉サービス事業所	高取2-5-52 101、102、103、105
11	スプラライフ西新センター	障がい福祉サービス事業所	西新5-15-21 ネオグローブ2F
12	ゆうゆう舎	障がい福祉サービス事業所	高取2-1-15
13	ライフナース藤崎	障がい福祉サービス事業所	高取2-17-45 高石ビル2F
14	オン・ザ・ウェル	障がい福祉サービス事業所	高取2-16-24 CLIENT.B.L.D1階
15	ComeLuckラボ西新	障がい福祉サービス事業所	西新5-15-13 西ビル2F-C
16	高取製造所	障がい福祉サービス事業所	西新5-14-20
17	みどりのその	障がい福祉サービス事業所	高取1-5-17-3
18	Cam-on	障がい福祉サービス事業所	高取2-13-1

③いきいきセンターふくおか(福岡市地域包括支援センター)

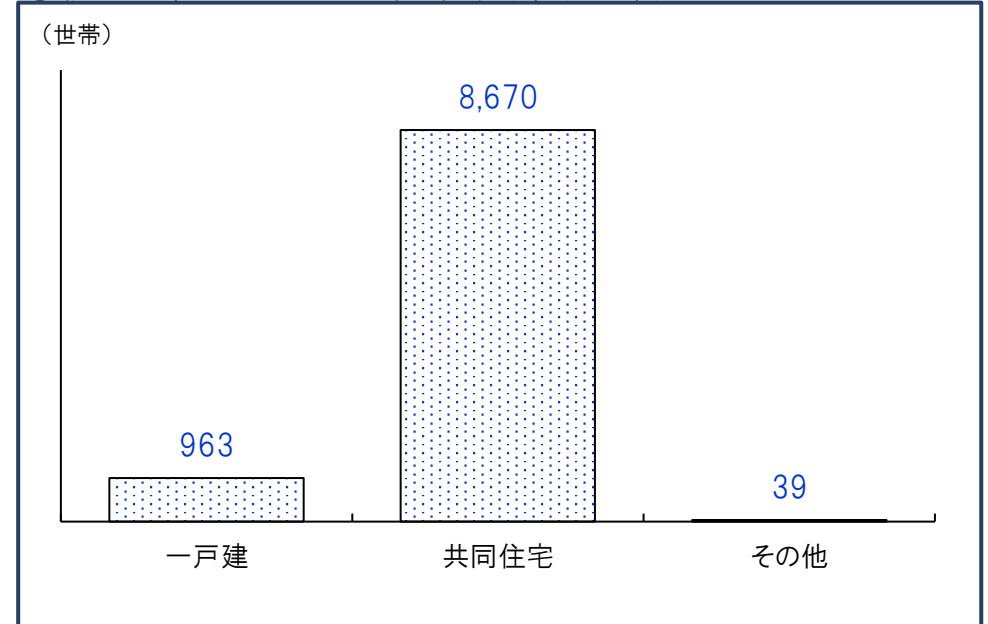
施設名	所在地(右図参照)	電話番号
いきいきセンターふくおか 早良第1	高取2-17-31 コスモ藤崎	846-8011



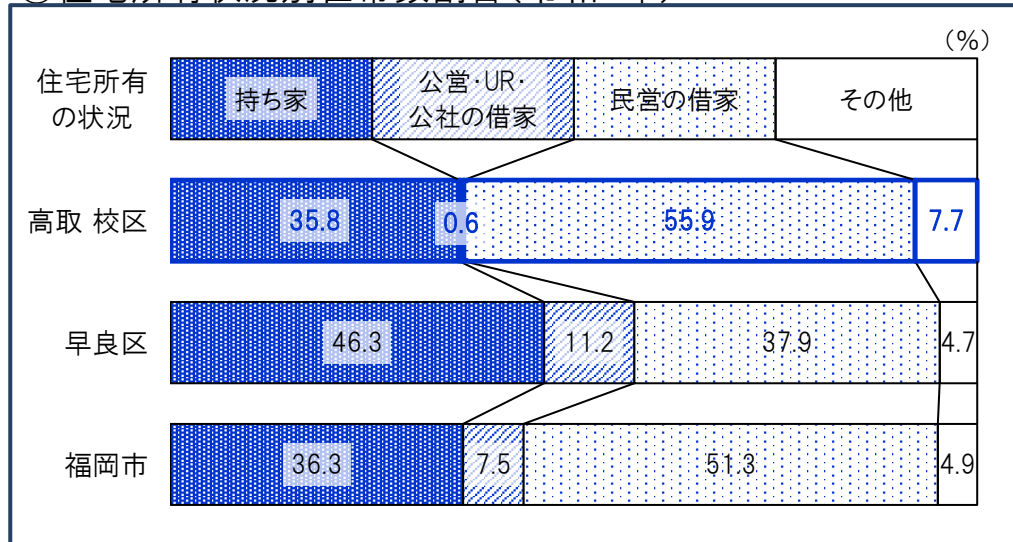
①校区の住宅所有状況別世帯数(令和2年)




③校区の住宅建て方別世帯数(令和2年)



②住宅所有状況別世帯数割合(令和2年)



④住宅建て方別世帯数割合(令和2年)



①校区の産業大分類別従業者数・事業所数(令和3年)

産業分類	事業所数	従業者数(人)
農 林 漁 業	2	19
鉱業, 採石業砂利採取業	0	0
建 設 業	14	141
製 造 業	11	65
電 気 ・ ガ ス 熱 供 給 ・ 水 道 業	1	2
情 報 通 信 業	9	22
運 輸 便 業 郵 便 業	4	129
卸 売 業 小 金 融 業 保 険 業	170	1,316
不 動 産 業 物 品 賃 貸 業	84	320
学 術 研 究 , 専 門 技 術 サ ー ビ ス 業	60	222
宿 泊 業 , 飲 食 業 サ ー ビ ス 業	150	977
生 活 関 連 サ ー ビ ス 業 娛 楽 業	81	345
教 育 , 学 習 業 支 援 業	45	604
医 療 , 福 祉	85	1,027
複 合 サ ー ビ ス	3	201
サ ー ビ ス 業 (他)	27	470
公 務	1	21


*「従業者」とは、校区在住・非在住に関わらず校区内の事業所で従業している人です。

②事業所・男女別従業者数(令和3年) (人)

	事業所 総数	従業者 総数	性別	
			男性	女性
高取 校区	762	6,040	2,713	3,311
早良区	6,853	66,267	32,254	33,852
福岡市	75,779	967,803	518,394	442,569

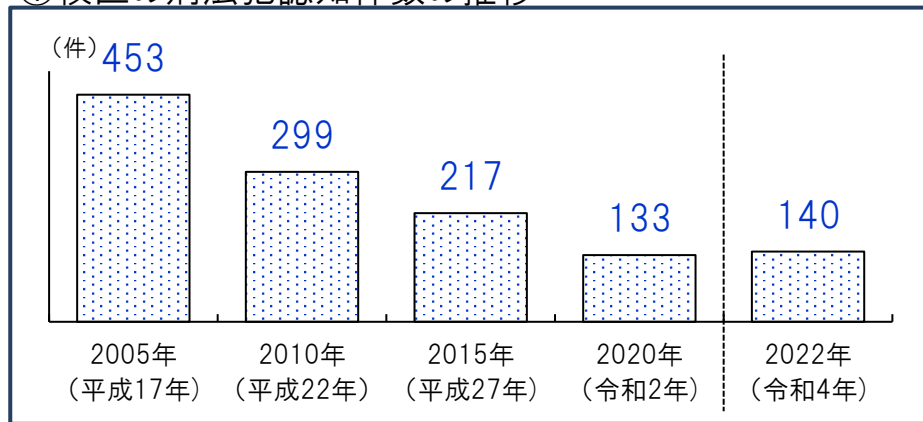
*従業者総数は性別不詳含む

③従業者男女比(令和3年)

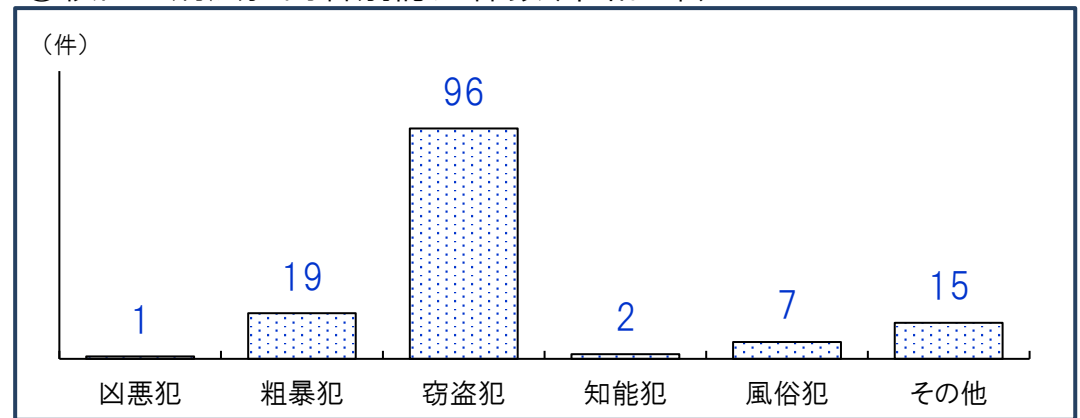


*不詳除く割合

①校区の刑法犯認知件数の推移



③校区の刑法犯内容別認知件数(令和4年)



②人口千人あたり刑法犯認知件数(計・推移) (件)

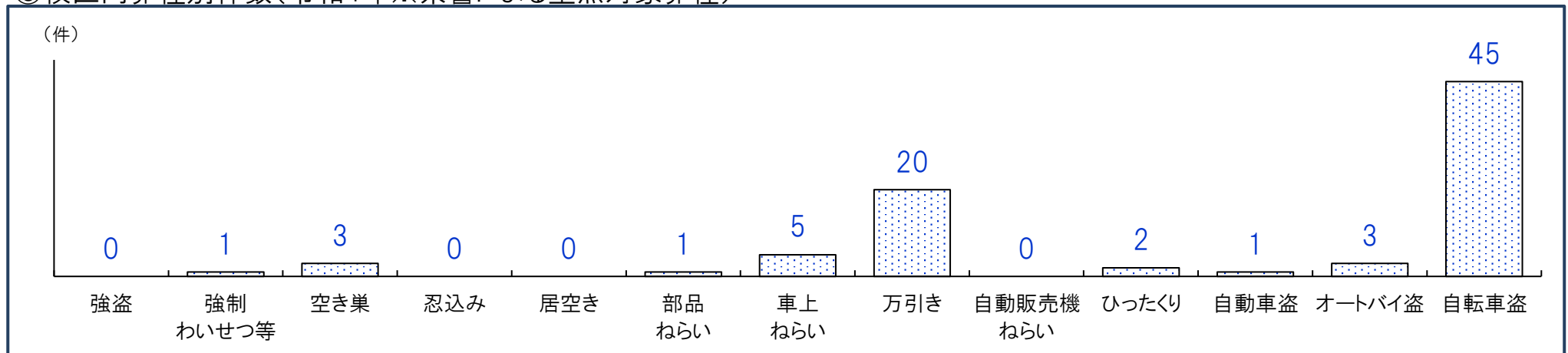
	2005年 (平成17年)	2010年 (平成22年)	2015年 (平成27年)	2020年 (令和2年)	2022年 (令和4年)
高取 校区	30.7	19.3	12.9	7.7	8.1
早良区	22.0	17.1	10.6	4.6	5.1
福岡市	27.6	19.6	13.4	6.9	7.3

④人口千人あたり刑法犯認知件数(内容別・令和4年) (件)

	凶悪犯	粗暴犯	窃盗犯	知能犯	風俗犯	その他
高取 校区	0.06	1.10	5.56	0.12	0.41	0.87
早良区	0.02	0.87	3.38	0.18	0.12	0.58
福岡市	0.04	0.68	5.25	0.27	0.09	0.93

*凶悪犯…殺人・強盗・放火・強姦、粗暴犯…暴行・脅迫・恐喝等、窃盗犯…空き巣・自転車盗・車上ねらい等、知能犯…詐欺・横領・通貨偽造等、風俗犯…賭博・強制わいせつ・公然わいせつ等、その他…占有離脱物横領・器物損壊等

⑤校区内罪種別件数(令和4年※県警による重点対象罪種)



重点対象罪種…県下で特に発生件数が多く、市民の体感治安に大きく影響する街頭犯罪を中心とした罪種

高取 校区 自治協議会

事務局・高取公民館内

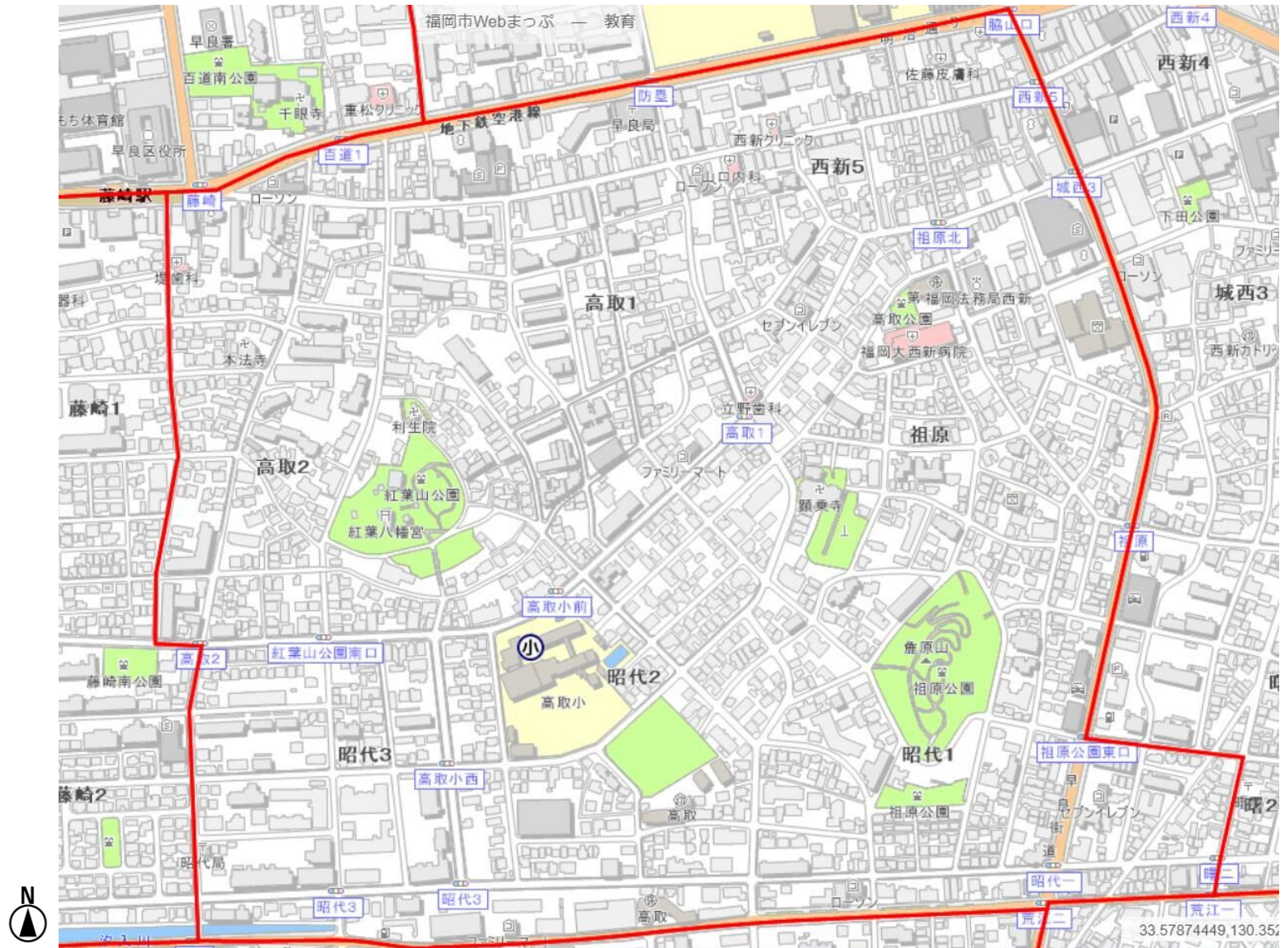
高取1-14-13

電話:092-851-9705

ホームページ:<https://www.city.fukuoka.lg.jp/sawaraku/t-shien/charm/takatorikouku.html>

構成団体

1	自治連合会
2	交通安全推進委員会
3	体育振興会
4	青少年育成連合会
5	ごみ減量・リサイクル推進会議
6	衛生連合会
7	男女共同参画協議会
8	防犯推進委員会
9	人権尊重推進協議会
10	国際交流推進委員会
11	社会福祉協議会
12	高取千寿連合会
13	保護司・少年補導員会
14	民生委員・児童委員協議会
15	げんこじゆく
16	高取小学校PTA
17	高取中学校PTA
18	たかとりっこサロン
19	自主防災会
20	絆カフェ



33.57874449,130.352

①自治協議会の主要行事

時期	行事	時期	行事
8月	校区夏祭り	12月	三世代交流もちつき大会 歳末一斉防犯パトロール
10月	校区体育祭	1月	どんど焼き 新年の集い
11月	校区文化祭(2年に1回) 独居老人会食事業, ウォークラリー		

③校区の交流サロン

名称	活動日時・場所	活動内容・特色等
かたろうかい	第1火曜 10:00~12:00 高取公民館	体操、季節の行事、レクリエーション、出前講座
あやとり	第4金曜 10:00~12:00 高取公民館	体操、季節の行事、レクリエーション、出前講座

②自治協議会の事業内容

事業項目	事業内容
安全・安心	○交通安全キャンペーン参加 ○児童への街頭指導 ○交通安全教室 ○防災訓練 ○防災講演会 ○消火訓練 ○防犯 ○青パトによる安全パトロール巡回 他
子ども	○子どもの健全育成・非行防止 ○夜間パトロール ○スクールガード説明会 ○地域懇談会 ○夏休みラジオ体操 ○ウォークラリー ○三世代交流もちつき大会 他
環境	○地域一斉清掃 ○ラブアースクリーンアップ ○施設見学 ○ゴミ減量・リサイクル推進 ○リサイクルボックス ○廃油石鹸づくり 他
健康	○ウォークラリー ○母子巡回相談 ○健康講座 ○集団献血 他
スポーツ	○壮年ソフトボール大会 ○ママさんバレーボール大会 ○校区親善グランドゴルフ ○校区ニュースポーツ大会 ○審判実技講習会 他
男女共同参画	○施設見学 ○基礎講座 ○宅老所訪問 ○ふれあいサロン ○広報誌発行 他
その他の 公益的事業	◆校区夏祭り ◆校区体育祭 ◆どんど焼き ◆高取舞推進事業 ◆敬老事業 ◆絆カフェ運営(月1回) ◆げんこじゅく活動 ◆シルバー110番・商店街コラボ事業

④校区の子育て交流サロン・育児サークル等

名称	活動日時	場所
子育て交流サロン(早良区全体) ふわふわ	第2金曜 10:00~12:00	ももち福祉プラザ
子育て交流サロン たかとりっこサロン	第1・3月曜 11:00~12:00 13:00~14:00	高取公民館
育児サークル ことりちゃん	月3回(水曜) 10:30~11:45	高取公民館

公民館

高取 公民館	所在地：高取1-14-13	電話：092-851-9705	FAX:092-851-9715
	公民館情報： https://gakushu.city.fukuoka.lg.jp/center/detail/0ca439b1-1038-44c6-8e61-227efadb620		ブログ： http://takatoriko.blogspot.com/

①校区の公共施設・学校等

No.	名称	所在地
1	高取小学校	昭代2-15-51
2	高取中学校	原3-3-1
3	高取幼稚園	昭代2-8-33
4	高取保育園(保育所)	昭代2-10-12
5	そはら保育園(小規模保育事業所)	昭代2-2-31
6	そはらリトル保育園(小規模保育事業所)	昭代2-2-31
7	第二高取保育園(保育所)	祖原15-1
8	福岡医療専門学校	祖原3-1
9	早良郵便局	高取1-1-1
10	福岡昭代郵便局	昭代3-9-26
11	いきいきセンター-ふくおか早良第1(地域包括支援センター)	高取2-17-31

②校区の商店街組合

No.	名称	所在地・電話番号等
1	西新中西商店街組合	西新5-1-13 821-3929
2	高取商店街振興組合	高取1-3-13-1F 851-9727
3	藤崎商店街組合	高取2-2-8 831-6705

※所在地・電話番号は不動産情報サイト「ふれんず」内の「あ・きてん福岡」掲載情報です。

③校区の公園

No.	名称	種別・面積	所在地
1	祖原公園	近隣・20,543㎡	昭代1-124 外
2	紅葉山公園	街区・8,284㎡	高取1-525 外
3	昭代南公園	街区・1,415㎡	昭代3-28 外
4	高取公園	幼児・785㎡	祖原370-1

④校区の史跡・文化財

No.	名称	区分	所在地	概要
1	高取焼窯元	その他	高取1	文禄・慶長の役の後に朝鮮から日本に伝えられた陶芸技術の一つです。黒田長政が文禄・慶長の両役に従軍した際、帰国の折に朝鮮人陶工八山を連れ帰ったのが始まりとされます。最初の窯場は直方市鷹取山麓にある永満寺宅間に開かれ、この地名に因んで焼物の名称も「高取焼」と呼ばれました。
2	麓原元寇古戦場跡	その他	昭代1	文永11年(1274)10月、蒙古軍が百道に上陸し、祖原、鳥飼、赤坂の一带は戦闘の場と化し、少弐景資、肥後の菊池武房、竹崎季長らがこれを迎え討ちました。この時激戦の場のひとつとなったのが百道浜の後背地にある麓原山(標高33m)で、山頂の北側下に記念碑が建っています。
3	中西宮地獄神社の子ども獅子まつり	市登録無形民俗文化財	西新五丁目8-19	福岡市内には神社でお祓いを受けた獅子が集落の家々を個別に訪問し、地域の無病息災や五穀豊穡を祈願するという「門(かど)祓い(ばらい)の獅子」の行事が約30カ所継承されています。この行事もその一つです。
4	紅葉八幡宮獅子まつり	市登録無形民俗文化財	高取一丁目26-55	福岡市内には神社でお祓いを受けた獅子が集落の家々を個別に訪問し、地域の無病息災や五穀豊穡を祈願するという「門(かど)祓い(ばらい)の獅子」の行事が約30カ所継承されています。この行事もその一つです。

校区内避難所等

校区内避難所等			浸水	土砂	高潮	津波	地震
5	高取小学校 昭代2丁目15-51 821-6636	収容地区	○	○	×	○	○
4	高取公民館 高取1丁目14-13 851-9705	一時	○	○	②	○	○
3	祖原公園 昭代1丁目	地区	×	×	○	○	○
③	福岡大学西新病院 祖原15-7 831-1211	病院					

凡例(災害種別毎の指定緊急避難場所・指定避難所の指定)

- :使用可
- ②:2階以上使用可(学校は、校舎2階以上)
- ③:3階以上使用可(学校は、校舎3階以上)
- ×:使用不可

凡例

- 区境
- 校区境
- 公園
- 広域避難場所
- アンダーパス
- 区役所
- 消防署(出張所)
- 警察署・交番
- 学校
- 病院
- サイレン
- 避難場所
- 一時避難所
- 収容避難所

