

福岡市

早良区

私たちが住むまちを、もっと知るための

脇山校区 データ集



令和6年3月

目

校区の概要

1 校区の概要・位置	-----	(1)
------------	-------	-----

人口・世帯数

2 人口・世帯数	-----	(2)
3 人口の構成	-----	(3)
4 高齢者・6歳未満の子どものいる世帯	-----	(4)
5 小学校児童数の推移	-----	(5)
6 労働力人口	-----	(6)
7 転出・転入者の状況	-----	(7)

福祉と健康

8 出生数と出生率	-----	(8)
9 死亡数と死亡率	-----	(9)
10 健(検)診受診状況	-----	(10)
11 医療・福祉施設等	-----	(11)

次

その他のデータ

12 住宅の所有・種類	-----	(12)
13 事業所・従業者数	-----	(13)
14 犯罪発生件数	-----	(14)

地域の団体と活動

15 自治協議会の関連団体	-----	(15)
16 自治協議会活動・その他校区内活動	-----	(16)

施設等の位置・マップ

17 施設・公園・文化財等	-----	(17)
18 防災マップ	-----	(18)

脇山 校区の概要

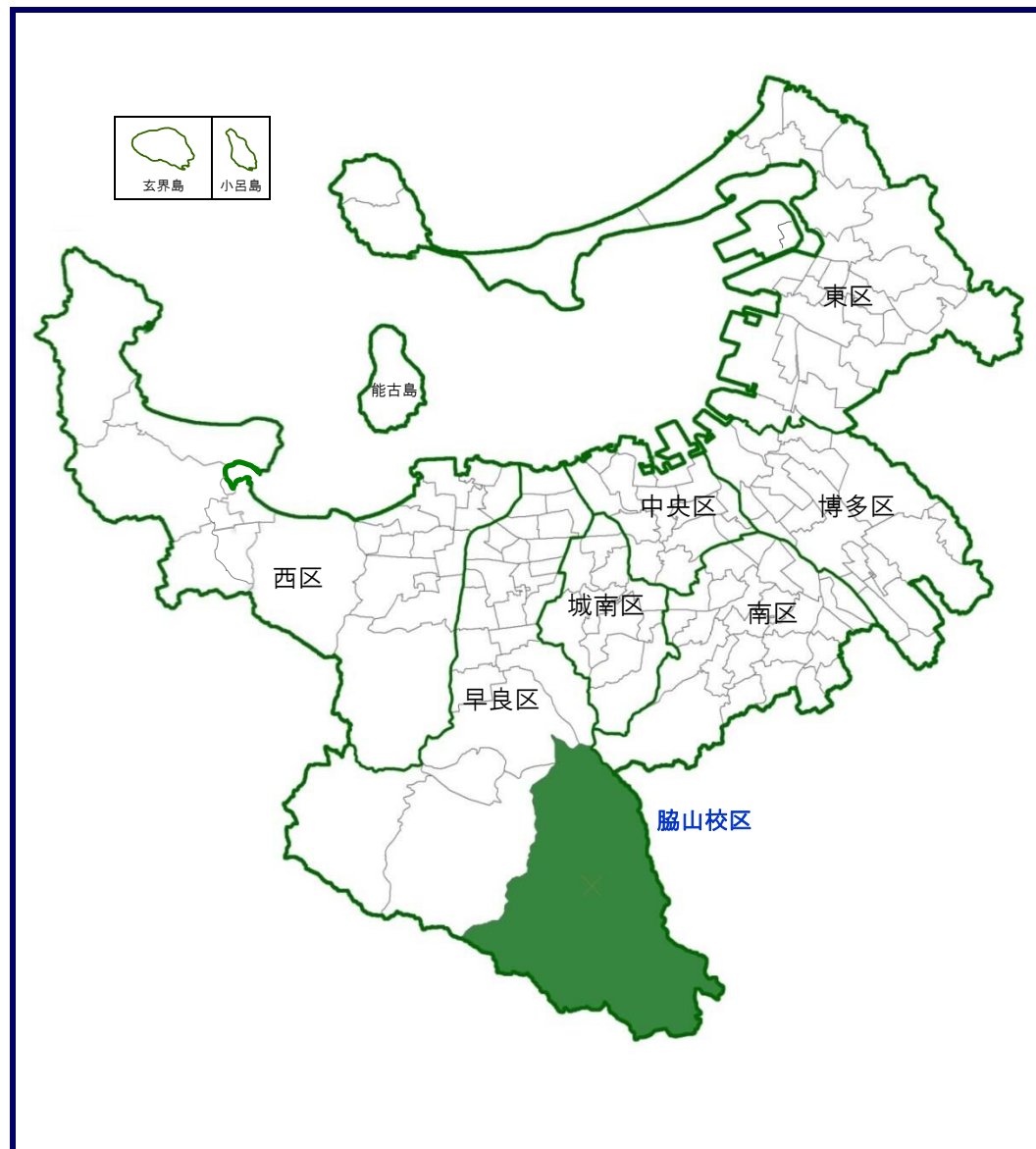


脇山校区は、昭和50年に早良郡早良町との合併に伴い福岡市に編入された校区で、早良区の南部に位置し、面積は35.36平方キロメートルと早良区では最大です。三方向を脊振山系に囲まれた自然豊かな校区で、蛍や紅葉などが楽しめます。

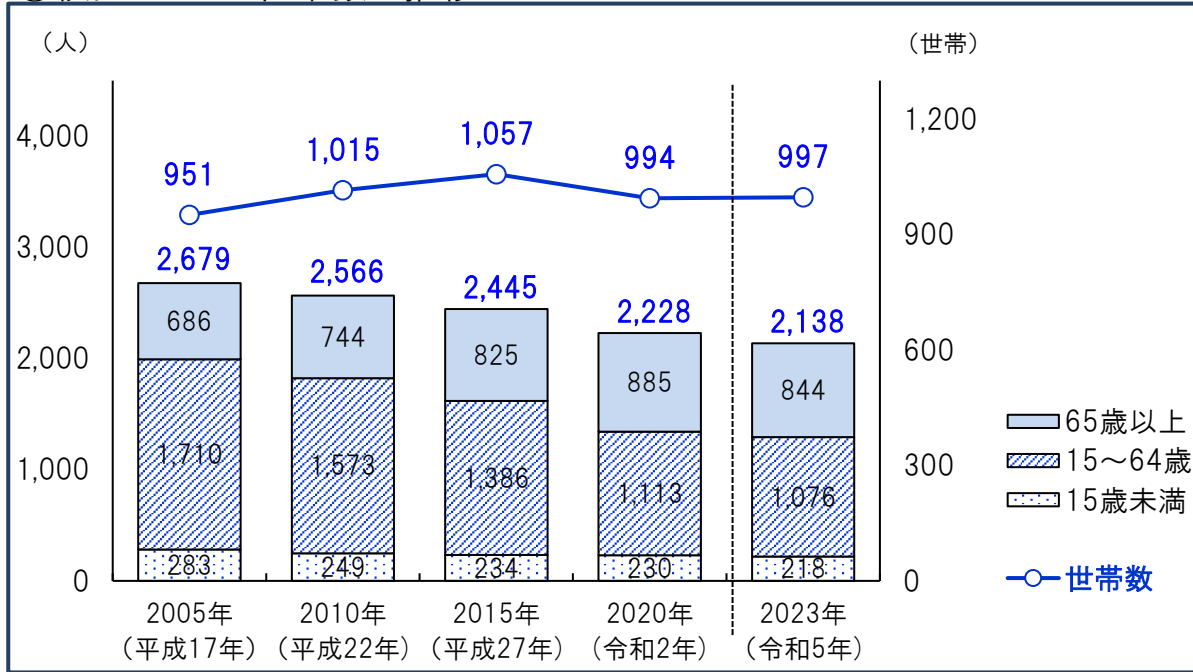
また、昭和3年、昭和天皇即位式典の大嘗祭に供奉する新穀を栽培した田(主基斎田)があり、清流を生かして作られる米(脇山米)は名産品となっています。

校区内には早良高校や自衛隊駐屯地、海外農業研修施設(OISCA)などがあり、田植えや稲刈り、餅つきなどの校区行事が、世代や国籍を越えた交流の場となっています。

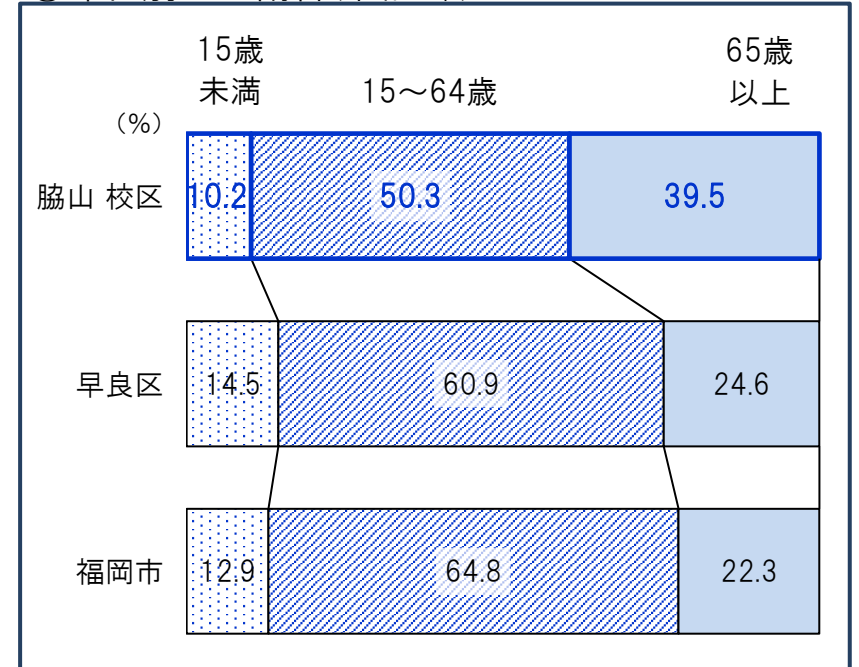
脇山 校区の位置



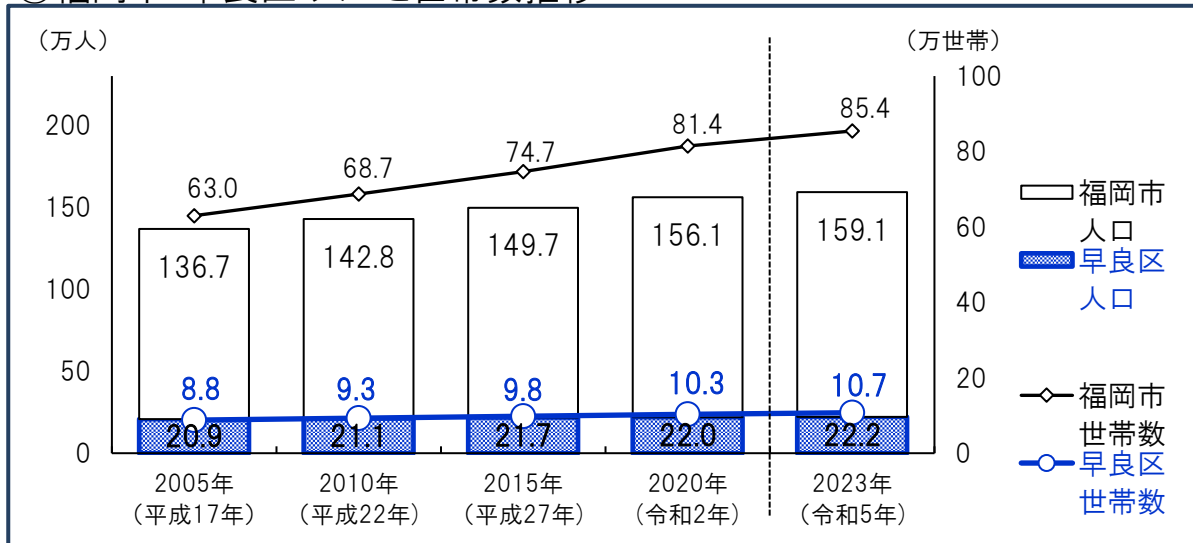
①校区の人口・世帯数の推移



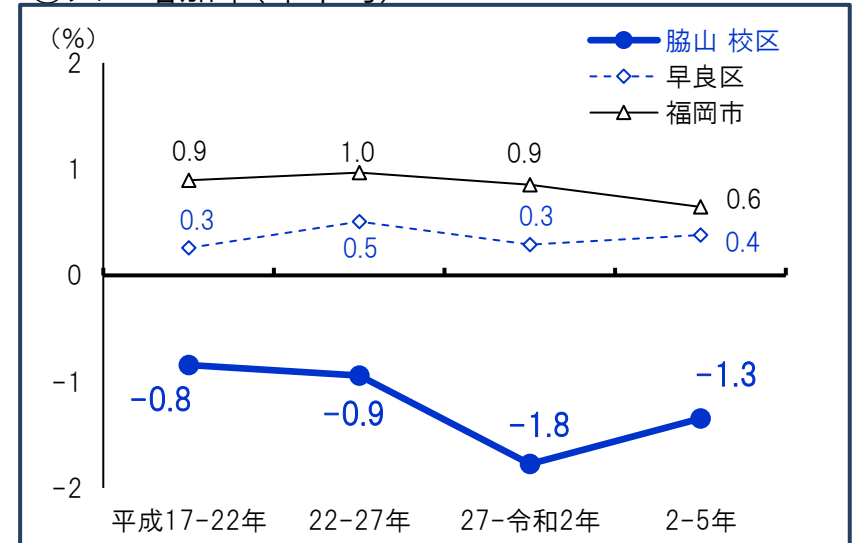
③年代別人口割合(令和5年)



②福岡市・早良区 人口と世帯数推移




④人口増加率(年平均)




資料:福岡市住民基本台帳(各年9月末時点・校区は日本人のみ・平成27年以降の市・区は外国人含む)*住民票未登録者を含まないため国勢調査人口より少ない値となっています。

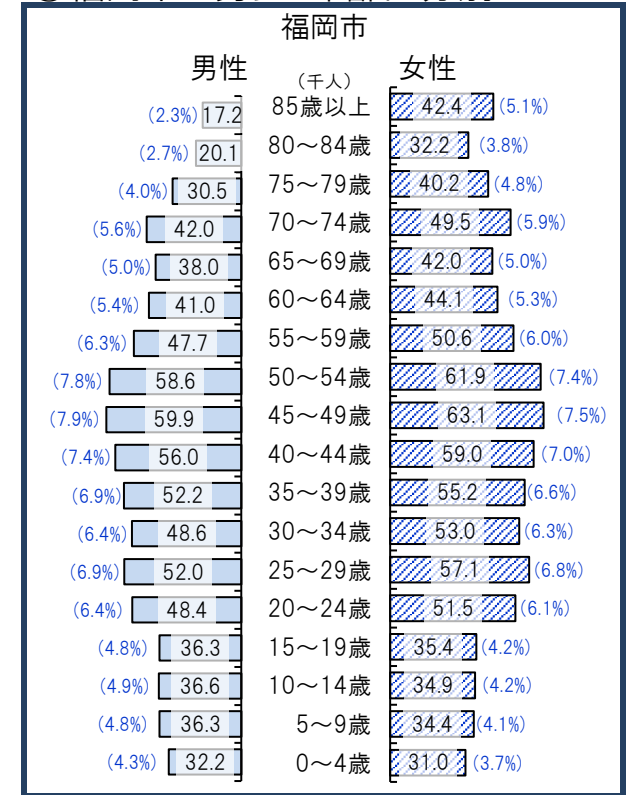
①校区の男女・年齢区分別人口(令和5年)



②早良区の男女・年齢区分別人口



③福岡市の男女・年齢区分別人口



④高齢化の状況

65歳以上人口割合(%)	
脇山校区	39.5
早良区	24.6
福岡市	22.3
75歳以上人口割合(%)	
脇山校区	20.9
早良区	12.6
福岡市	11.5

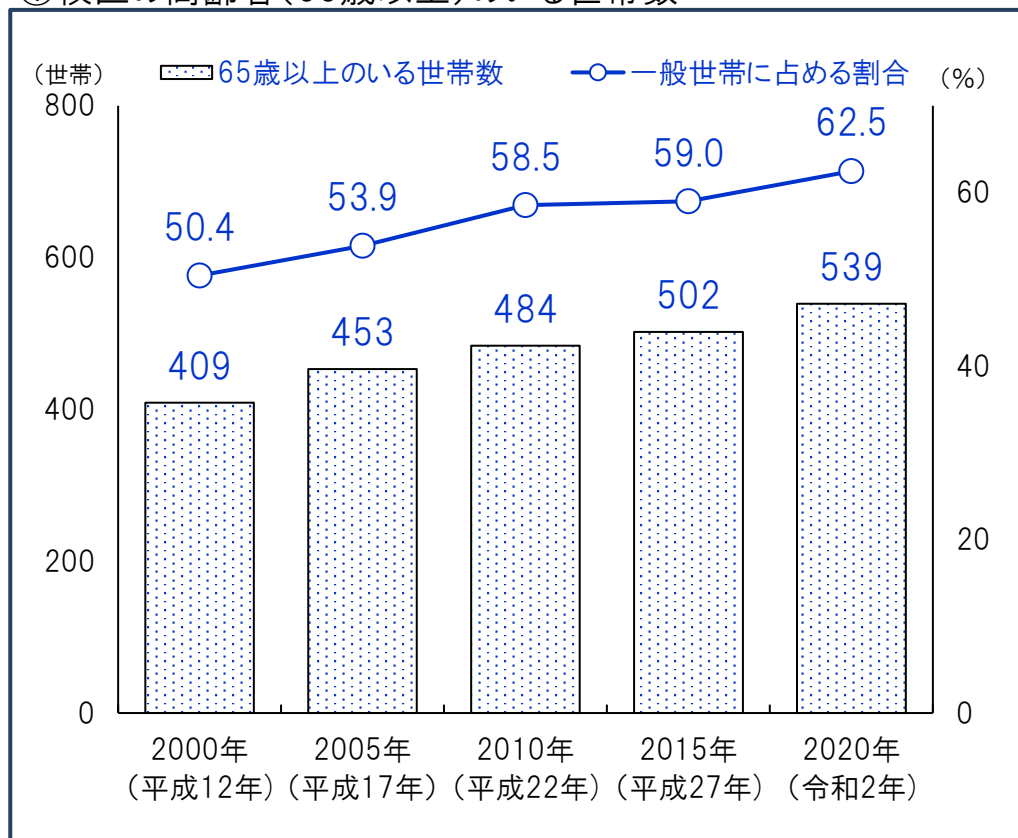
⑤人口男女比

	男性 (%)	女性 (%)
脇山校区	49.5	50.5
早良区	47.2	52.8
福岡市	47.4	52.6

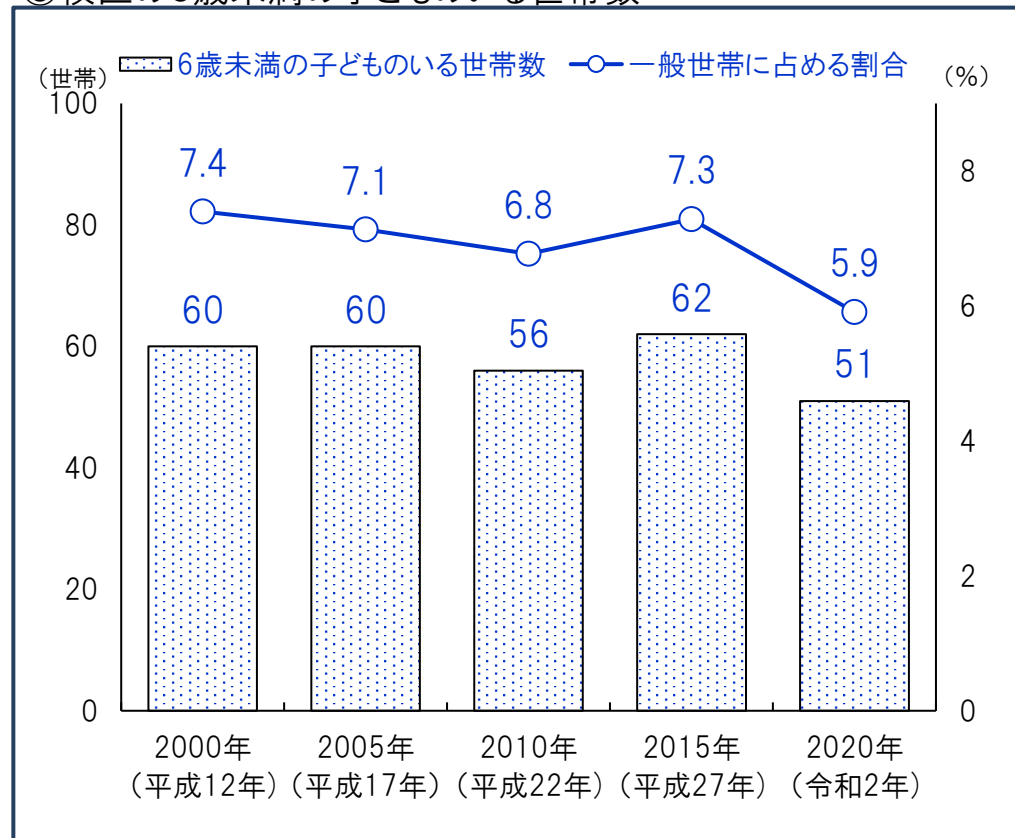
()内は割合

資料:福岡市住民基本台帳(9月末時点・校区は日本人のみ)

①校区的高齢者(65歳以上)のいる世帯数



③校区的6歳未満の子どものいる世帯数



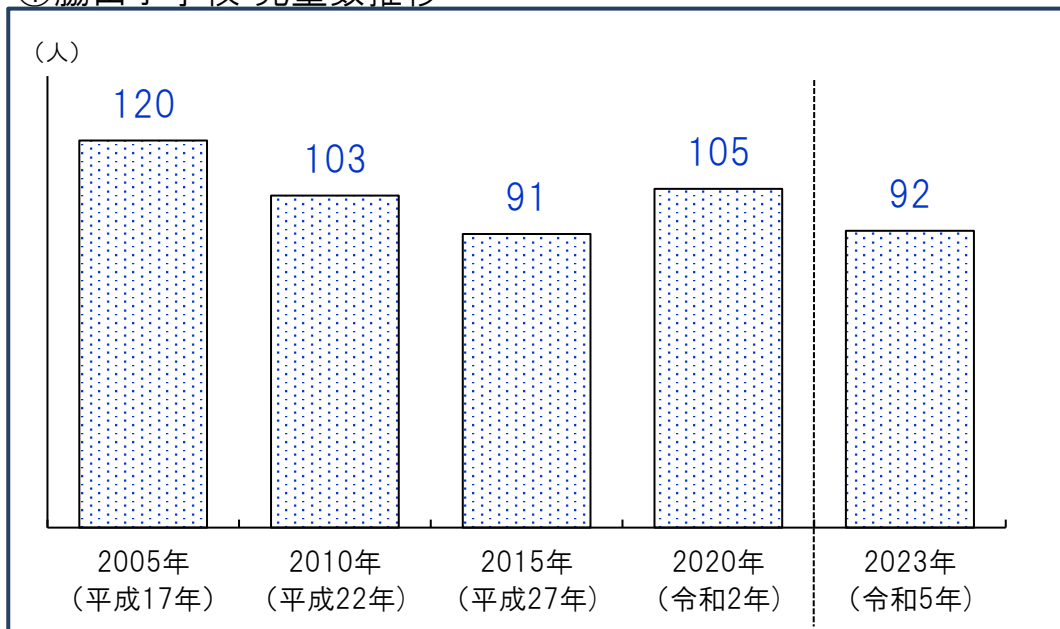
②高齢者(65歳以上)のいる世帯割合(2020年)

	65歳以上のいる世帯総数	65歳以上のみの世帯	ともに65歳以上夫婦のみ世帯	65歳以上1人暮らし世帯
脇山 校区	62.5%	33.0%	14.9%	16.6%
早良区	34.0%	21.6%	9.0%	12.0%
福岡市	26.9%	17.2%	6.7%	9.8%

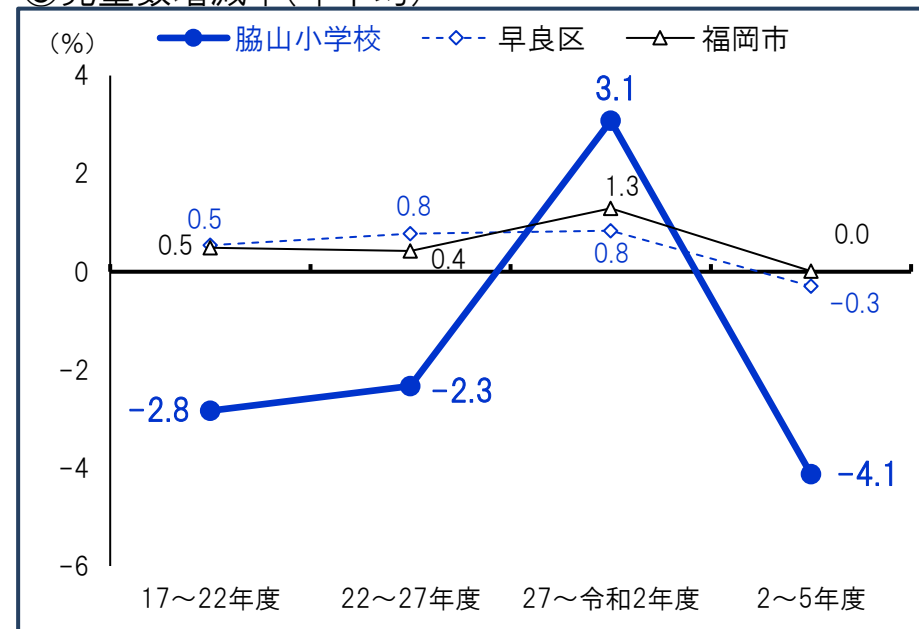
④6歳未満の子どものいる世帯割合推移

	2000年 (平成12年)	2005年 (平成17年)	2010年 (平成22年)	2015年 (平成27年)	2020年 (令和2年)
脇山 校区	7.4%	7.1%	6.8%	7.3%	5.9%
早良区	11.3%	10.6%	10.2%	10.0%	9.1%
福岡市	9.7%	9.2%	8.5%	8.3%	7.5%

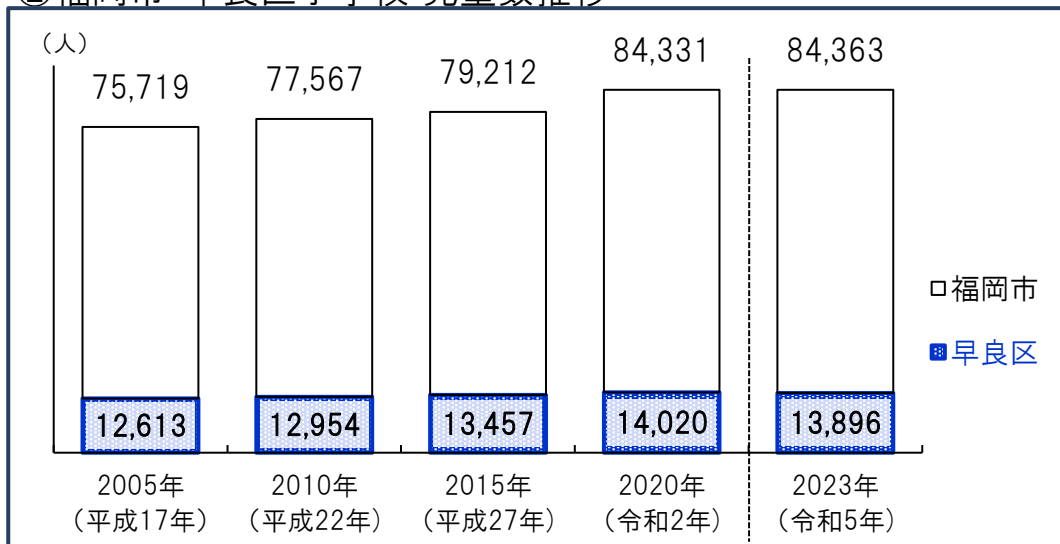
①脇山小学校 児童数推移



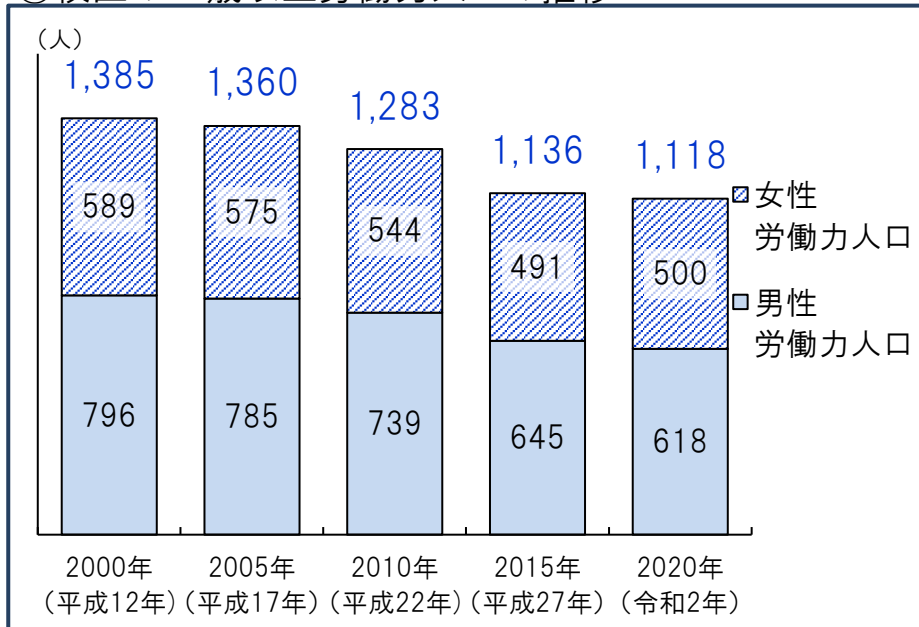
③児童数増減率(年平均)



②福岡市・早良区小学校 児童数推移

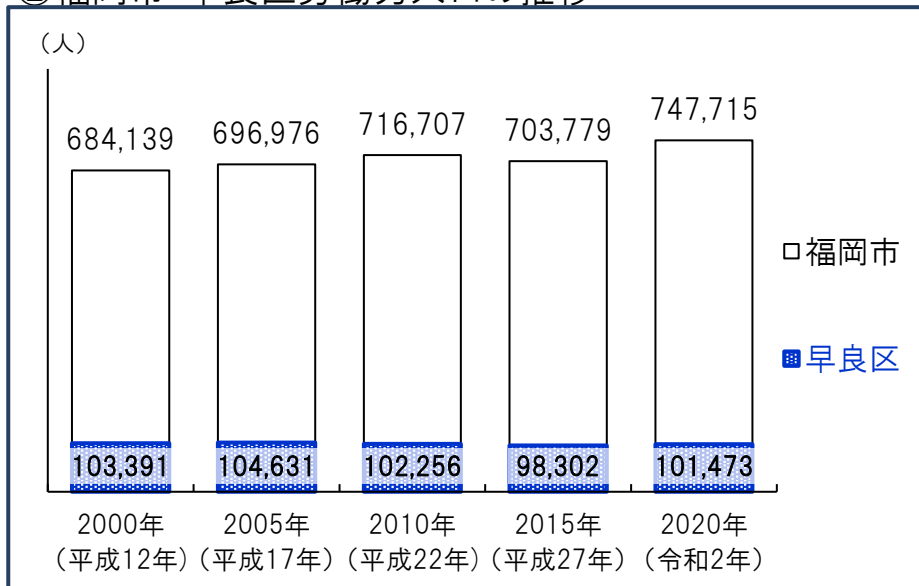


①校区の15歳以上労働力人口の推移



*労働力人口…15歳以上の人口のうち、就業者(休業者を含む)と求職中の失業者の合計

②福岡市・早良区労働力人口の推移

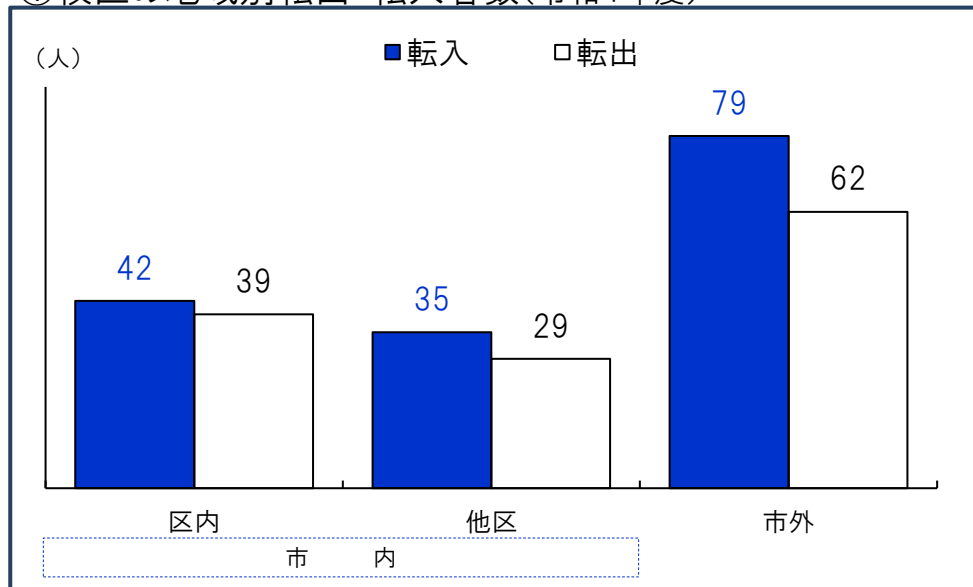


③15歳以上労働力人口と労働力率(令和2年)

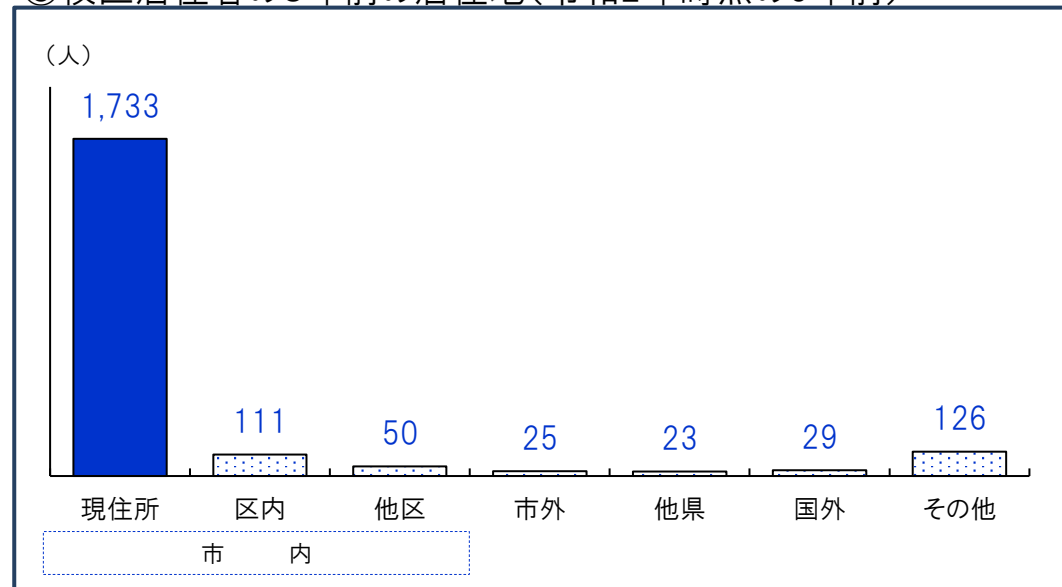
	15歳以上人口(人)	労働力人口(人)	労働力率(%)
脇山 校区	1,870	1,118	66.4
男性	911	618	75.3
女性	959	500	57.9
早良区	183,906	101,473	63.0
男性	84,501	53,334	73.2
女性	99,405	48,139	54.7
福岡市	1,329,228	747,715	65.5
男性	616,015	386,824	74.4
女性	713,213	360,891	58.0

労働力率…15歳以上人口に占める「労働力人口」の割合
*労働力状態「不詳」を除いた割合

①校区の地域別転出・転入者数(令和4年度)



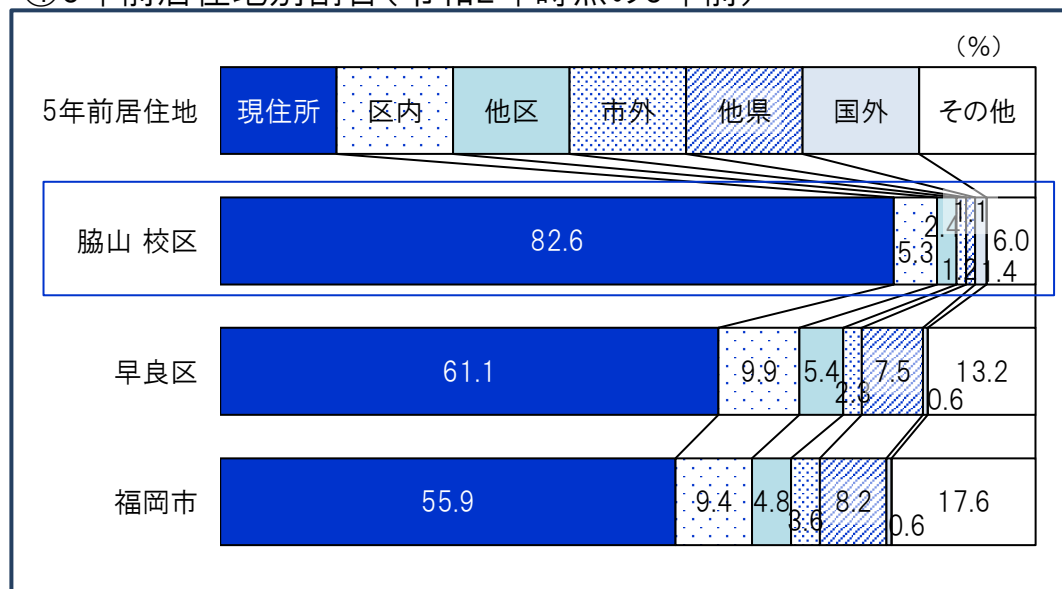
③校區居住者の5年前の居住地(令和2年時点の5年前)



②転入者数合計と割合(令和4年度)

	転入者計		転入者内訳(%)		
	(人)	人口比	区内	他区	市外
脇山 校区	156	7.2%	26.9	22.4	50.6
うち市外	79	3.6%			
早良区	21,535	9.7%	33.0	25.8	41.2
うち市外	8,872	4.0%			
福岡市	188,909	12.0%	31.3	20.9	47.8
うち市外	90,283	5.7%			

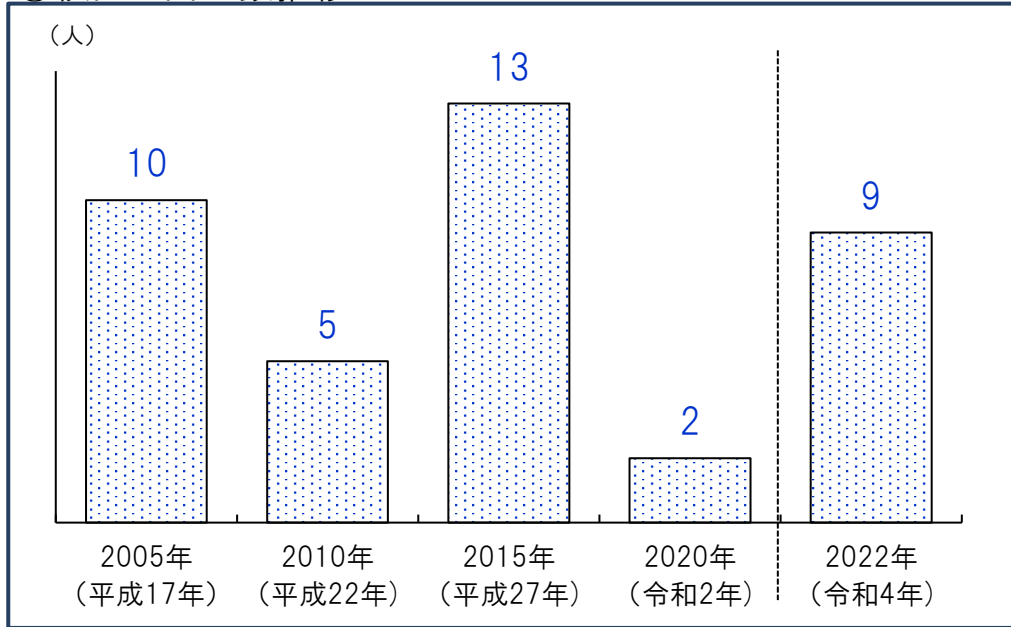
④5年前居住地別割合(令和2年時点の5年前)



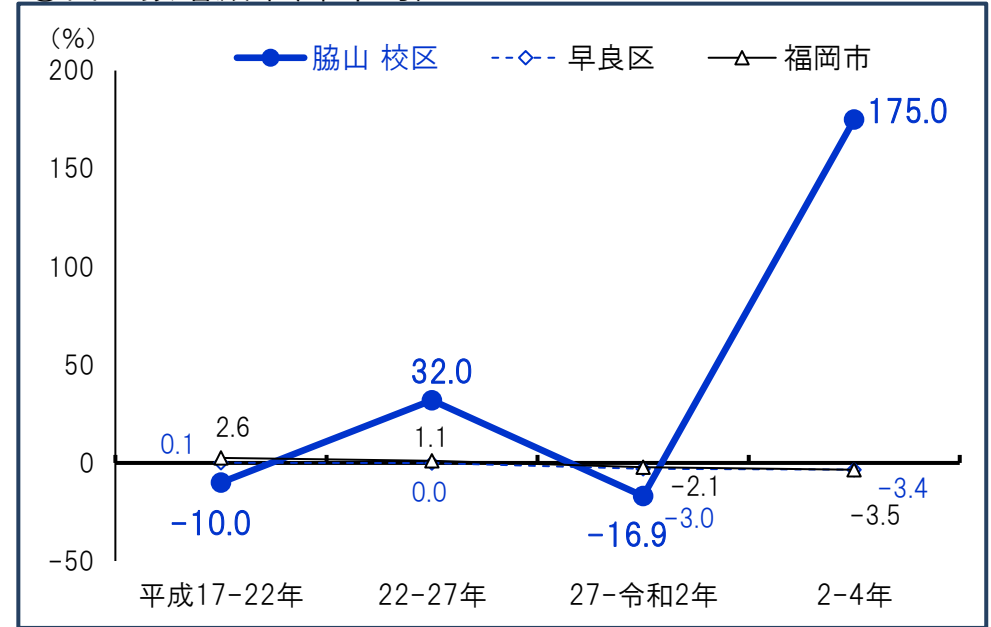
*5年前居住地「その他」は5年内出生者、不詳等

資料:①②福岡市住民基本台帳、③④国勢調査(総務省)

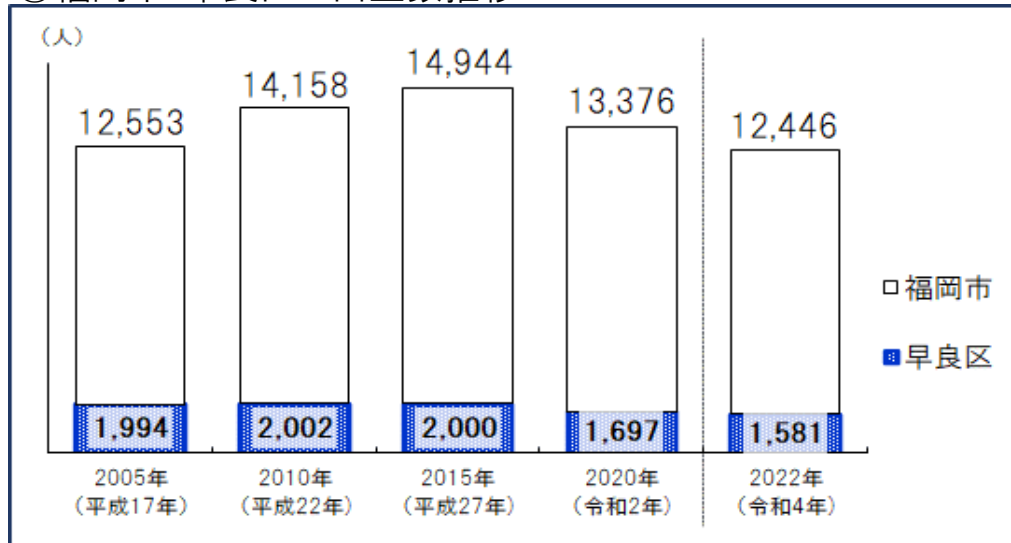
①校区の出生数推移



③出生数増減率(年平均)



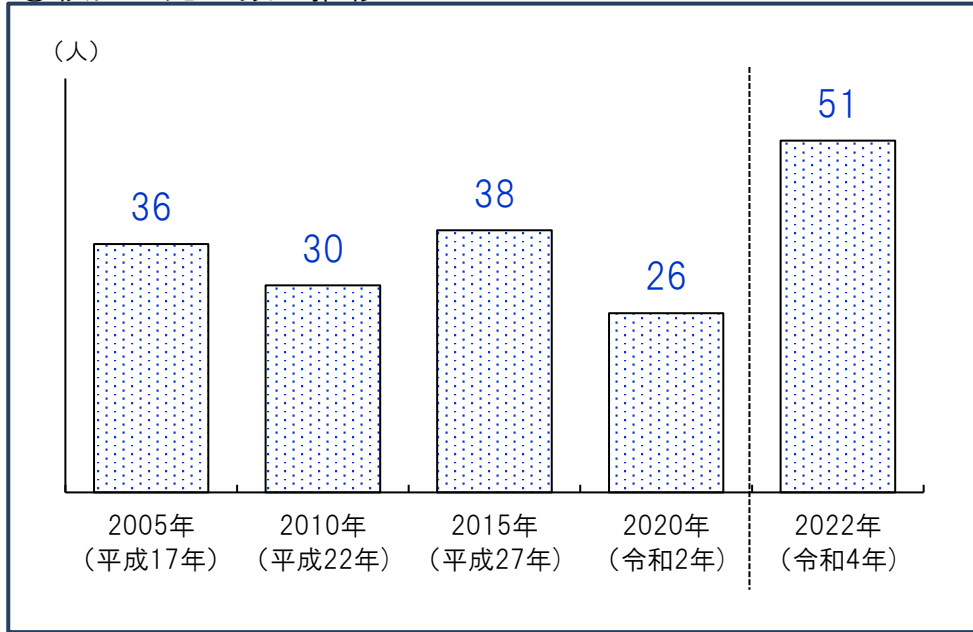
②福岡市・早良区の出生数推移



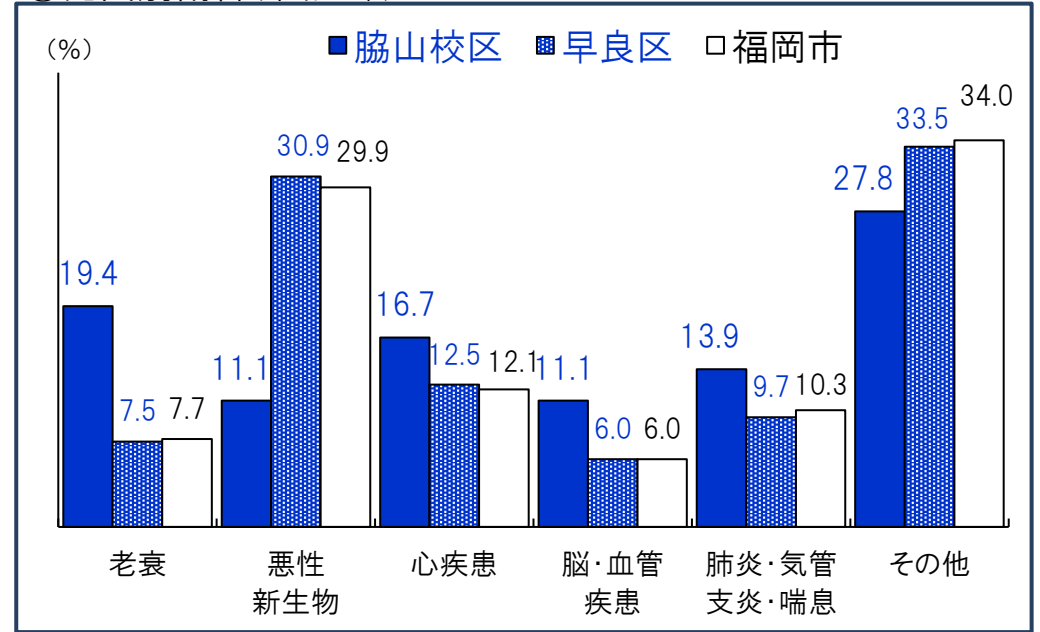
④人口千人あたり出生数の推移

	2005年 (平成17年)	2010年 (平成22年)	2015年 (平成27年)	2020年 (令和2年)	2022年 (令和4年)
脇山 校区人口千人あたり出生数	3.7	1.9	5.3	0.9	4.1
早良区人口千人あたり出生数	9.6	9.5	9.3	7.7	7.1
福岡市人口千人あたり出生数	9.3	9.9	10.1	8.6	7.9

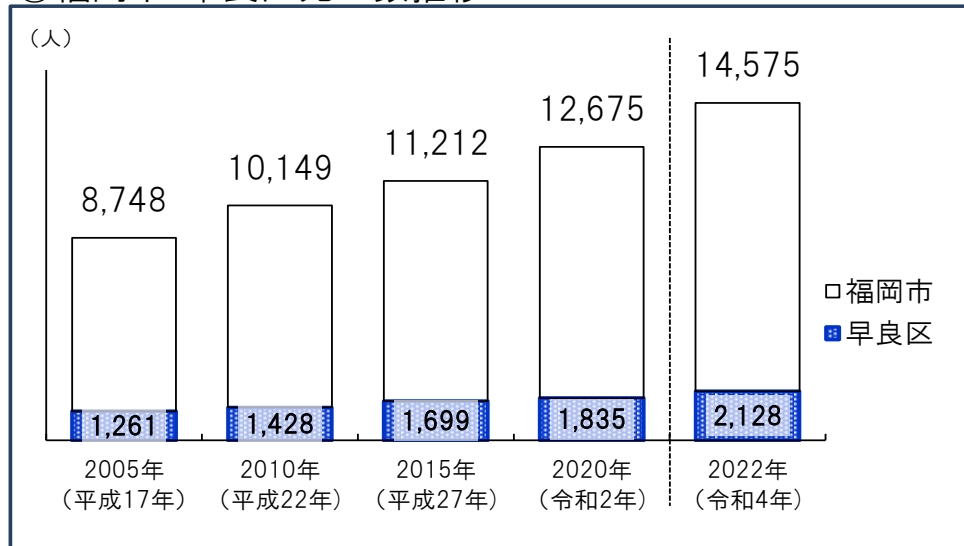
①校区の死亡数の推移



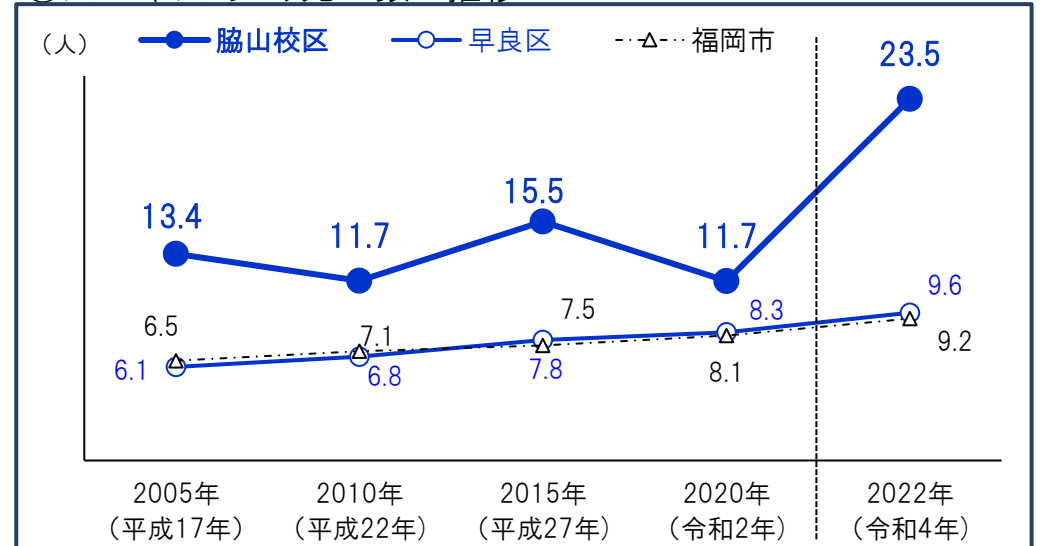
③死因別割合(令和3年)



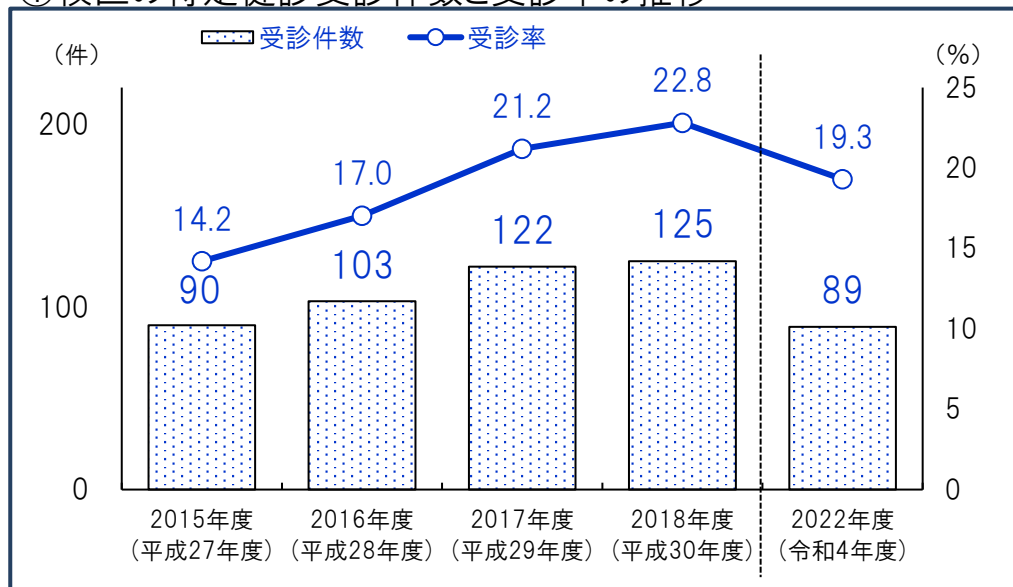
②福岡市・早良区死亡数推移



④人口千人あたり死亡数の推移



①校区の特定健診受診件数と受診率の推移



受診件数は実績ベース

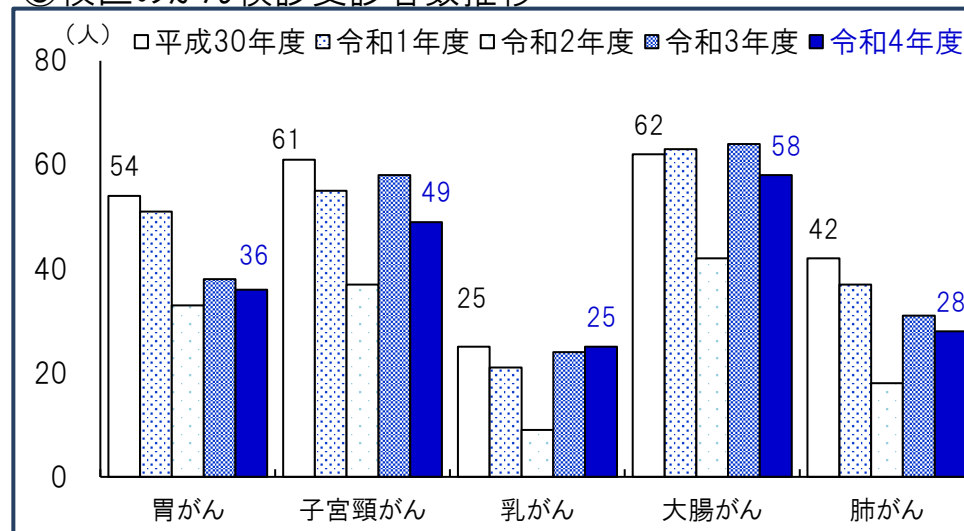
(人・件・%)

②特定健診受診状況

		2015年度 (平成27年度)	2016年度 (平成28年度)	2017年度 (平成29年度)	2018年度 (平成30年度)	2022年度 (令和4年度)
脇山校区	対象者数	634	605	576	548	461
	受診件数	90	103	122	125	89
	受診率	14.2	17.0	21.2	22.8	19.3
早良区	対象者数	34,926	34,366	33,423	32,046	31,212
	受診件数	8,104	8,421	8,924	9,194	8,984
	受診率	23.2	24.5	26.7	28.7	28.8
福岡市	対象者数	229,392	226,046	220,181	211,508	208,704
	受診件数	47,700	49,830	54,276	56,553	55,804
	受診率	20.8	22.0	24.7	26.7	26.7

*特定健診…メタボリックシンドロームに着目した生活習慣病予防のための健康診査で、その該当者及び予備群を減少させることを目的としています。対象…福岡市国民健康保険に加入している40歳～74歳の方。

③校区のがん検診受診者数推移



④がん検診受診者数

(人)

		2018年度 (平成30年度)	2019年度 (令和1年度)	2020年度 (令和2年度)	2021年度 (令和3年度)	2022年度 (令和4年度)
胃がん	脇山校区	54	51	33	38	36
	早良区	3,947	3,321	3,156	3,445	3,755
	福岡市	28,529	24,713	23,318	25,076	27,254
子宮頸がん	脇山校区	61	55	37	58	49
	早良区	6,879	7,040	6,723	7,923	6,951
	福岡市	48,048	49,504	47,894	55,642	51,752
乳がん	脇山校区	25	21	9	24	25
	早良区	2,540	2,468	2,075	2,781	2,775
	福岡市	18,980	19,396	16,358	21,291	21,219
大腸がん	脇山校区	62	63	42	64	58
	早良区	5,007	4,976	4,642	5,551	5,759
	福岡市	34,094	34,120	30,609	36,379	38,137
肺がん	脇山校区	42	37	18	31	28
	早良区	2,189	2,028	1,350	2,062	2,279
	福岡市	15,057	14,759	10,850	14,322	16,417

資料：福岡市保健福祉局

①校区の福祉施設等

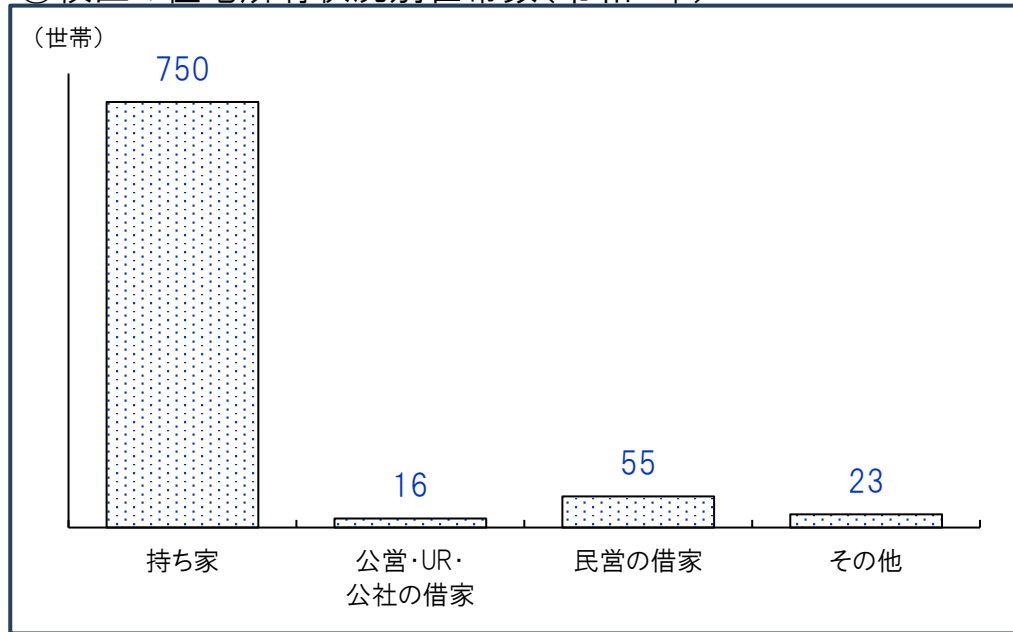
No.	施設名	種別	所在地
1	ヘルパーステーションこころ	障がい福祉サービス事業所	大字脇山604
2	生活介護事業所福祉作業所そら	障がい福祉サービス事業所	大字脇山597
3	福祉作業所そら	障がい福祉サービス事業所	大字脇山597

②いきいきセンターふくおか(福岡市地域包括支援センター)

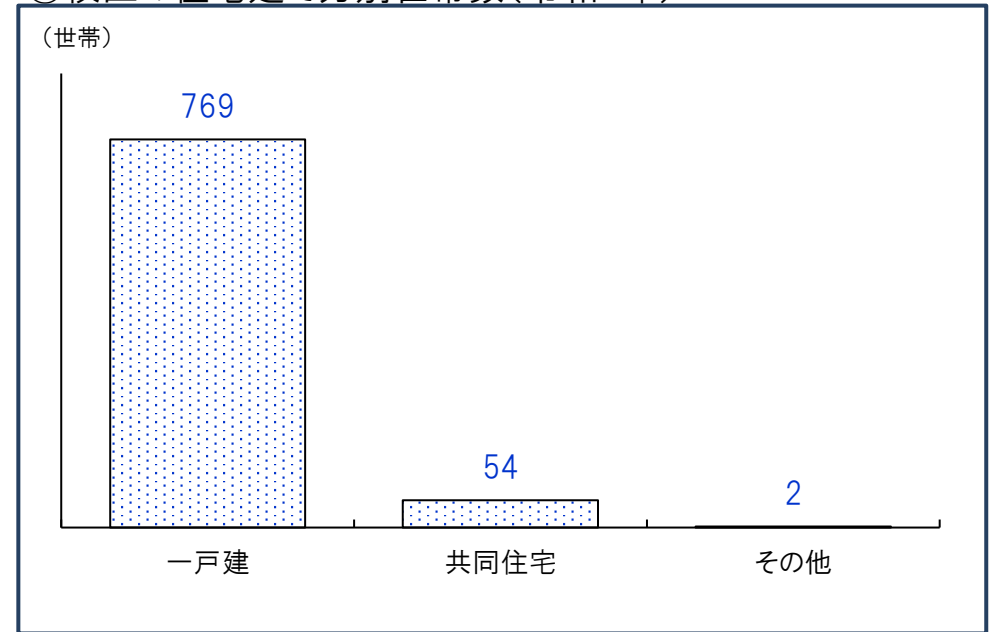
施設名	所在地(右図参照)	電話番号
いきいきセンターふくおか 早良第7	早良6-2-19	834-8721



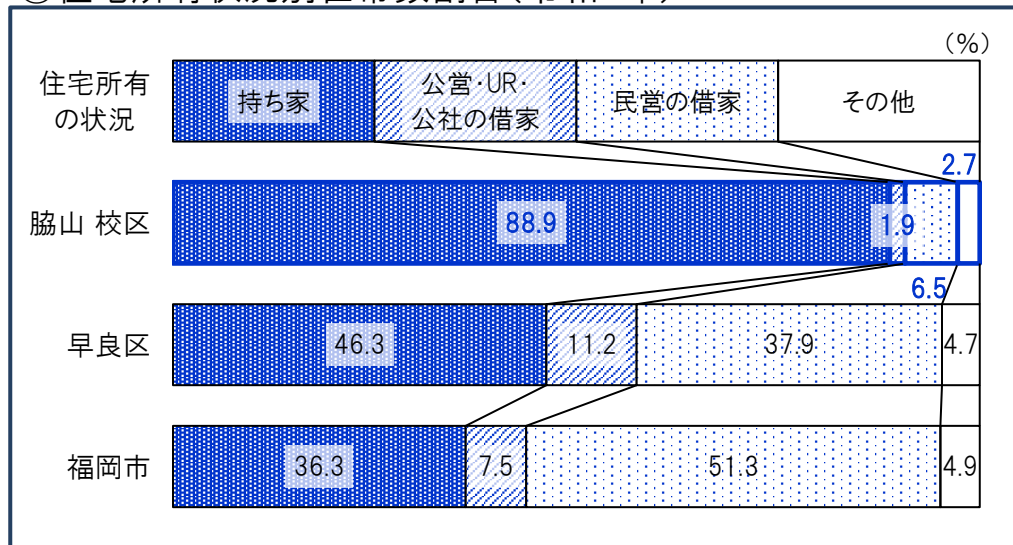
①校区の住宅所有状況別世帯数(令和2年)



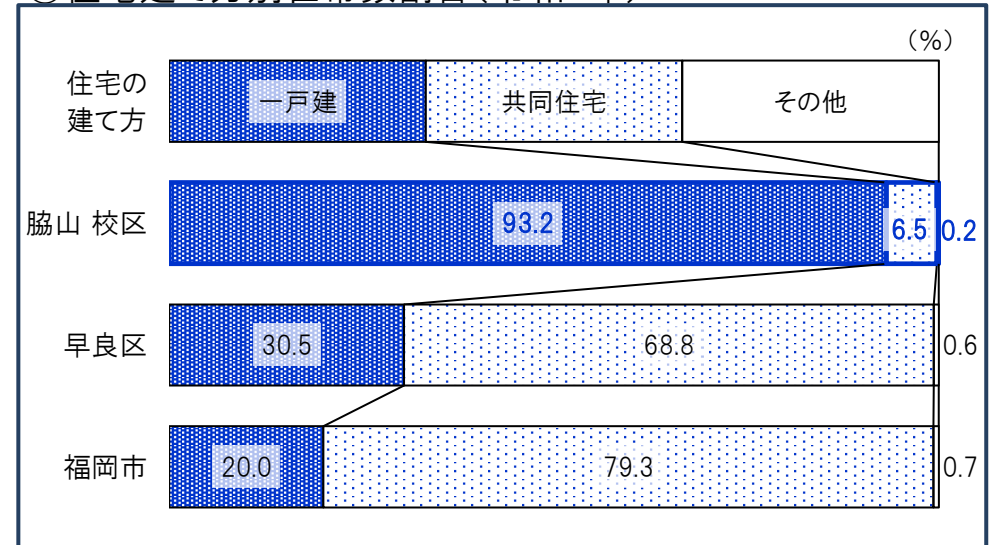
③校区の住宅建て方別世帯数(令和2年)



②住宅所有状況別世帯数割合(令和2年)



④住宅建て方別世帯数割合(令和2年)



①校区の産業大分類別従業者数・事業所数(平成26年)

産業分類	事業所数	従業者数(人)
農 林 漁 業	0	0
鉱業, 採石業砂利採取業	0	0
建 設 業	23	117
製 造 業	11	60
電 気 ・ ガ 入 熱 供 給 ・ 水 道 業	0	0
情 報 通 信 業	0	0
運 輸 便 業 郵 便 業	1	76
卸 売 業 小 売 業	16	83
金 融 業 保 険 業	0	0
不 動 産 業 物 品 賃 貸 業	1	1
学 術 研 究 , 専 門 技 術 サ ー ビ ス 業	1	1
宿 泊 業 , 飲 食 業 サ ー ビ ス 業	9	56
生 活 関 連 サ ー ビ ス 業 娯 楽 業	5	99
教 育 , 学 習 業 支 援 業	6	107
医 療 , 福 祉	6	133
複 合 サ ー ビ ス	2	13
サ ー ビ ス 業 (他)	10	46
公 務	1	1

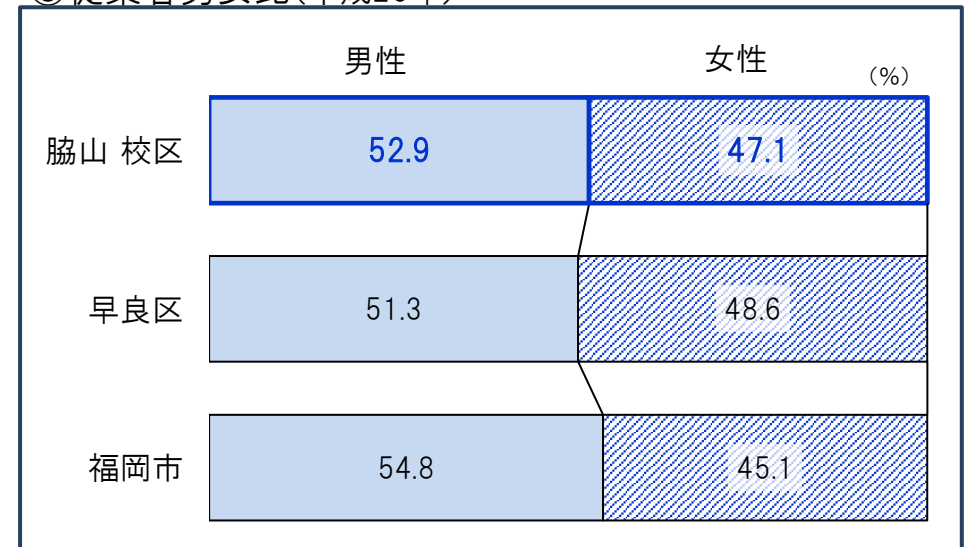
*「従業者」とは、校区在住・非在住に関わらず校区内の事業所で従業している人です。

②事業所・男女別従業者数(平成26年) (人)

	事業所 総数	従業者 総数	性別	
			男性	女性
脇山 校区	84	637	337	300
早良区	7,202	67,834	34,791	32,964
福岡市	75,200	908,807	496,662	409,938

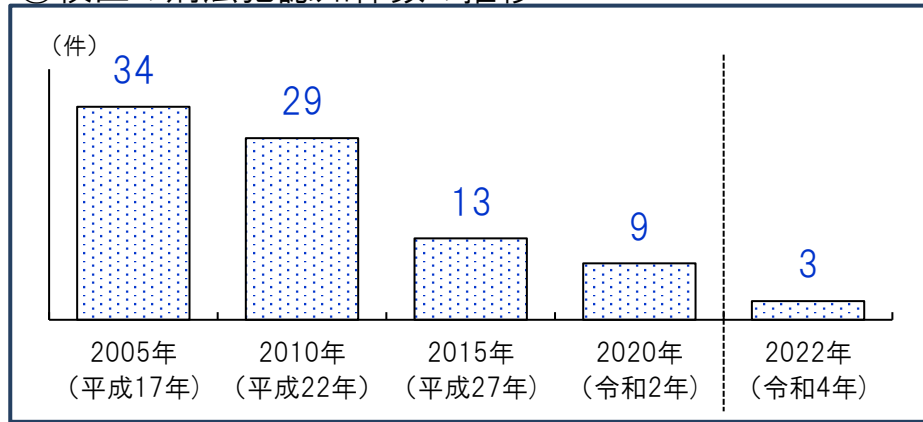
*従業者総数は性別不詳含む

③従業者男女比(平成26年)

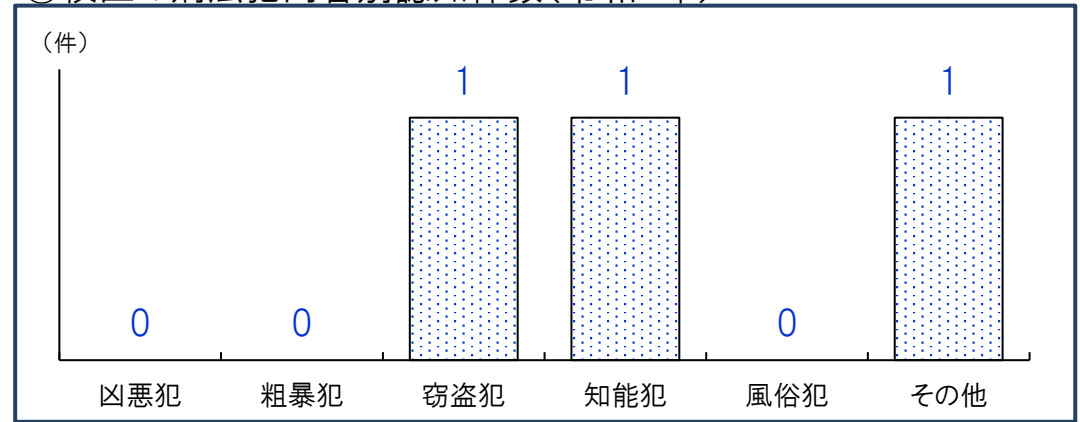


*不詳除く割合

①校区の刑法犯認知件数の推移



③校区の刑法犯内容別認知件数(令和4年)



②人口千人あたり刑法犯認知件数(計・推移)

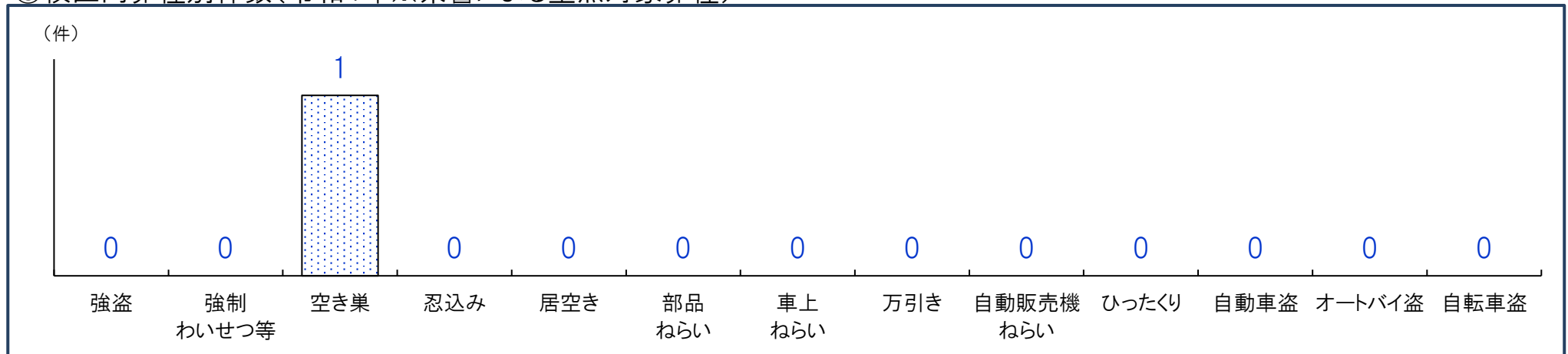
	2005年 (平成17年)	2010年 (平成22年)	2015年 (平成27年)	2020年 (令和2年)	2022年 (令和4年)
脇山 校区	12.7	11.3	5.3	4.0	1.4
早良区	22.0	17.1	10.6	4.6	5.1
福岡市	27.6	19.6	13.4	6.9	7.3

④人口千人あたり刑法犯認知件数(内容別・令和4年)

	凶悪犯	粗暴犯	窃盗犯	知能犯	風俗犯	その他
脇山 校区	0.00	0.00	0.46	0.46	0.00	0.46
早良区	0.02	0.87	3.38	0.18	0.12	0.58
福岡市	0.04	0.68	5.25	0.27	0.09	0.93

*凶悪犯…殺人・強盗・放火・強姦、粗暴犯…暴行・脅迫・恐喝等、窃盗犯…空き巣・自転車盗・車上ねらい等、知能犯…詐欺・横領・通貨偽造等、風俗犯…賭博・強制わいせつ・公然わいせつ等、その他…占有離脱物横領・器物損壊等

⑤校区内罪種別件数(令和4年※県警による重点対象罪種)



重点対象罪種…県下で特に発生件数が多く、市民の体感治安に大きく影響する街頭犯罪を中心とした罪種

脇山 校区 自治協議会

事務局・脇山公民館内

大字脇山2474-4

電話:092-803-1815

ホームページ:<https://www.city.fukuoka.lg.jp/sawaraku/t-shien/charm/wakiyamakouku.html>

構成団体

1 谷仙町内会	12 板屋町内会
2 石塚町内会	13 総務部
3 城の原町内会	14 体育部
4 大門町内会	15 環境衛生部
5 野田町内会	16 防犯防災部
6 舟引町内会	17 交通安全部
7 志水町内会	18 青少年部
8 栗池町内会	19 保健福祉部
9 門戸口町内会	20 男女共同参画部
10 谷口町内会	21 文化部
11 椎原町内会	

その他の協力団体

脇山公民館
社会福祉協議会
人権尊重推進協議会
民生委員・児童委員
保護司会
老人クラブ連合会
脇山小学校PTA
早良中学校PTA



①自治協議会の主要行事

時期	行事	時期	行事
6月	田植え	12月	もちつき
7月	校区夏祭り (サマーナイトフェスティバル)	1月	ほんげんぎょう 防災訓練
10月	校区運動会 校区敬老会、稲刈り		

②自治協議会の事業内容

事業項目	事業内容
安全・安心	①交通安全 交通安全街頭指導(春・夏・秋・冬) ②防災 防災訓練 ③防犯 年末年始ノボロール
子ども	④子どもの健全育成・非行防止 夏休みノボロール、三世代歩こう会、着衣泳、リーダー研修会、ラジオ体操
環境	⑤環境美化 不法投棄ノボロール、ラブアースクリーンアップ ⑥ゴミ減量・リサイクル推進 資源回収
健康	⑦健康づくり ウォーキング、ガン検診 ⑧集団献血 集団献血
スポーツ	⑨スポーツ・レクリエーション 校区運動会、校区スポーツ交流会
男女共同参画	⑩男女共同参画 研修会、講演会
その他の 公益的事業	◆お田植え舞保存伝承 ◆校区夏祭り(サマーナイトフェスティバル)、どんど焼き 他

③校区の交流サロン

名称	活動日時・場所	活動内容・特色等
しゃくなげ会	第4月曜 10:00~12:00 脇山公民館	季節の行事、保育所交流、誕生会、工作

④校区の子育て交流サロン・育児サークル等

名称	活動日時	場所
子育て交流サロン(早良区全体) ふわふわ	第2金曜 10:00~12:00	もち福祉プラザ

公民館

脇山 公民館	所在地：大字脇山2474-4	電話：092-803-1815	FAX:092-803-2477
	公民館情報： https://gakushu.city.fukuoka.lg.jp/center/detail/4bd2530b-f350-49ca-9045-2f4b467bc262		ブログ： http://wakiyamako.blogspot.com/

①校区の公共施設・学校等

No.	名称	所在地
1	脇山小学校	大字脇山2558
2	早良中学校	内野7-1-1
3	脇山保育園(保育所)	脇山1266-10
4	早良高等学校	大字小笠木403
5	脇山郵便局	脇山2543-3
6	背振少年自然の家	板屋530
7	谷人権のまちづくり館	脇山2-11-1

②校区の公園

No.	名称	種別・面積	所在地
1	脇山中央公園	近隣・18,832㎡	大字脇山2488-7 外
2	宮原公園	街区・1,827㎡	脇山2-2799-13 外
3	椎原公園	街区・2,316㎡	大字椎原1184-1 外
4	脇山中公園	街区・4,316㎡	大字脇山1748-1 外
5	小笠木公園	街区・1,670㎡	大字小笠木969-1 外
6	野中公園	幼児・200㎡	大字脇山2438-4
7	脇山公園	幼児・531㎡	脇山2-2766-1
8	脇山1号公園	幼児・216㎡	脇山1-2854-3
9	脇山1号公園	都市緑地・104㎡	脇山1-1009-11

③校区の史跡・文化財

No.	名称	区分	所在地	概要
1	荒平城跡	その他	荒平山	室見川上・中流域の東西丘陵や山頂にある中世山城のうち、荒平山(標高392m)にある城跡。豊後の戦国大名大友氏の配下にあった小田部鎮通(しげみち)が、天文22年～天正7年(1553～1579)の間、居城としましたが、天正7年、肥前龍造寺氏に攻められ落城しました。現在も堀切、石垣、土塁などが残り、本丸跡には「安楽平城跡の碑」が建っています。

校区内避難所等

校区内避難所等			浸水	土砂	高潮	津波	地震
34	脇山小学校 大字脇山2558 804-2805	収容地区 校舎 × 校舎 ×	○	○	○	○	○
39	早良高等学校 大字小笠木403 804-6600	収容地区 ○ ○ ○ ○ ○	○	○	○	○	○
30	脇山公民館 大字脇山2474-4 803-1815	一時 ② ②	○	○	○	○	○
31	背振少年自然の家 板屋530 804-6771	一時 管理棟 研修棟	○	○	○	○	○
33	谷人權のまちづくり館 脇山2丁目11-1 804-3000	一時 ○ ○ ○ ○ ○	○	○	○	○	○
10	脇山駐在所 大字脇山1744-4 847-0110	駐在					

凡例(災害種別毎の指定緊急避難場所・指定避難所の指定)

- :使用可
- ②:2階以上使用可(学校は、校舎2階以上)
- ③:3階以上使用可(学校は、校舎3階以上)
- ×:使用不可

凡例	
	区 境
	校区境
	公 園
	広域避難場所
	アンダーパス
	区役所
	消防署 (出張所)
	警察署・交番
	学 校
	病 院
	サイレン
	避難場所
	一時避難所
	収容避難所

