

入部 校区 データ集

私たちが住むまちを、もっと知るための



令和6年3月

目

校区の概要

1 校区の概要・位置	-----	(1)
------------	-------	-----

人口・世帯数

2 人口・世帯数	-----	(2)
----------	-------	-----

3 人口の構成	-----	(3)
---------	-------	-----

4 高齢者・6歳未満の子どものいる世帯	-----	(4)
---------------------	-------	-----

5 小学校児童数の推移	-----	(5)
-------------	-------	-----

6 労働力人口	-----	(6)
---------	-------	-----

7 転出・転入者の状況	-----	(7)
-------------	-------	-----

福祉と健康

8 出生数と出生率	-----	(8)
-----------	-------	-----

9 死亡数と死亡率	-----	(9)
-----------	-------	-----

10 健(検)診受診状況	-----	(10)
--------------	-------	------

11 医療・福祉施設等	-----	(11)
-------------	-------	------

次

その他のデータ

12 住宅の所有・種類	-----	(13)
-------------	-------	------

13 事業所・従業者数	-----	(14)
-------------	-------	------

14 犯罪発生件数	-----	(15)
-----------	-------	------

地域の団体と活動

15 自治協議会の関連団体	-----	(16)
---------------	-------	------

16 自治協議会活動・その他校区内活動	-----	(17)
---------------------	-------	------

施設等の位置・マップ

17 施設・公園・文化財等	-----	(18)
---------------	-------	------

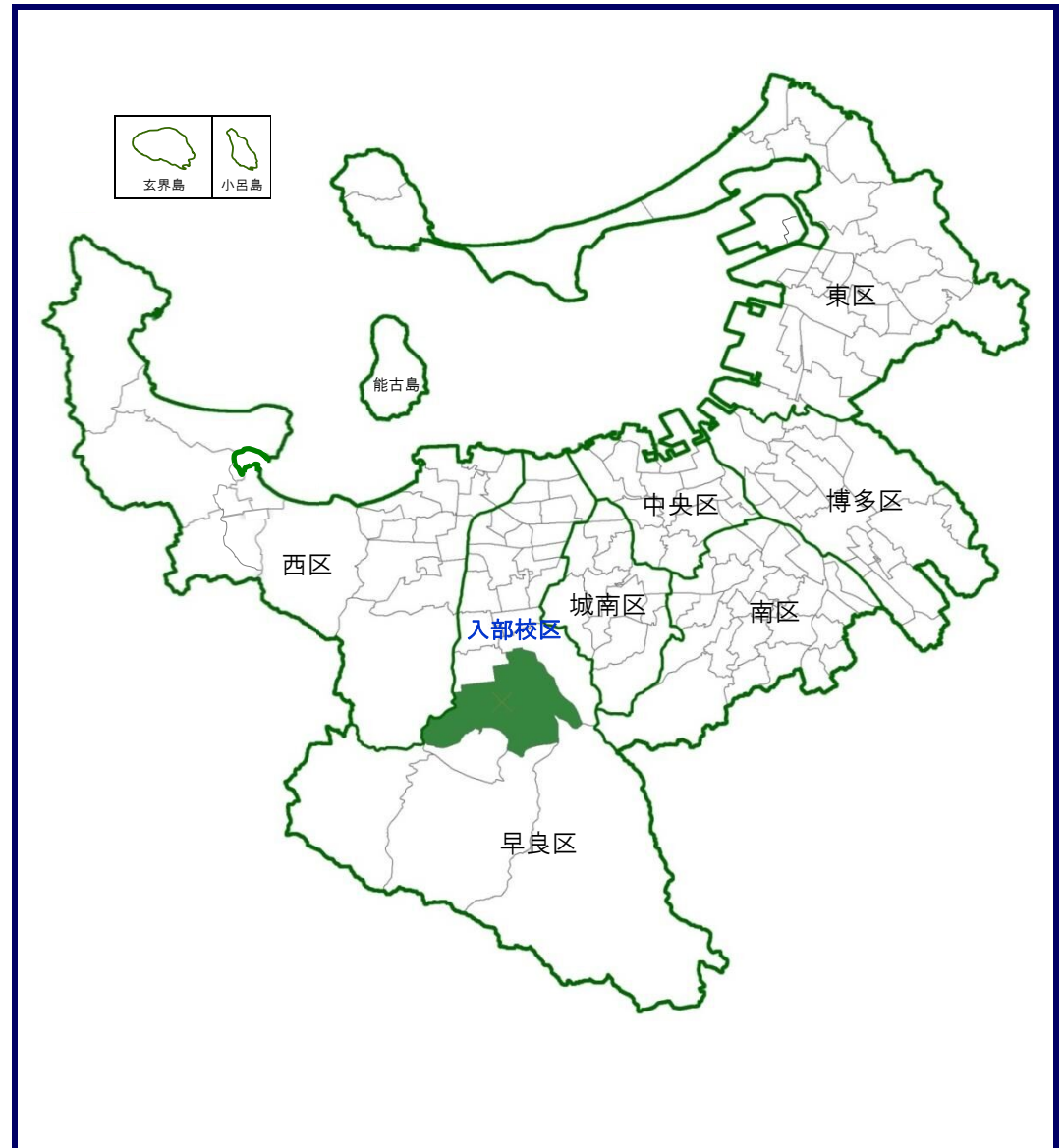
18 防災マップ	-----	(20)
----------	-------	------

入部 校区の概要

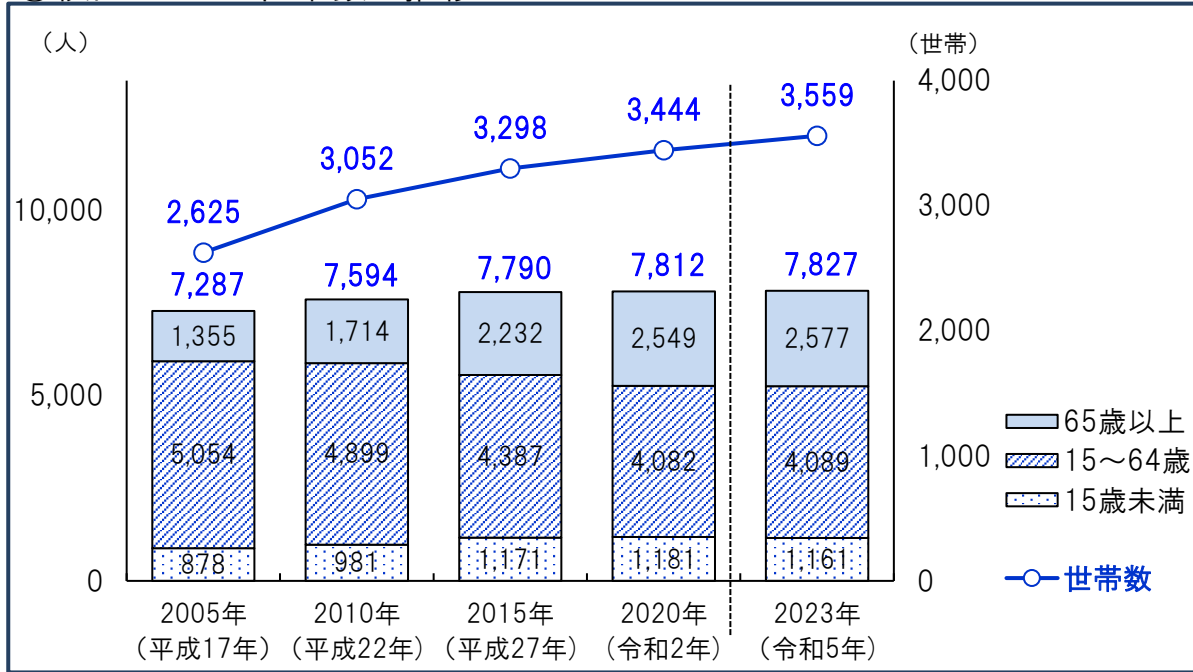


入部校区は、昭和50年に早良郡早良町との合併に伴い福岡市に編入された校区で、早良区の南部に位置しています。
 南北約3.5キロメートルと細長い地域で、校区内には早良区役所入部出張所があります。南側に脊振山系、東側を油山山系に囲まれ、中央西側に広大な農地、その西側に室見川が流れる自然豊かな校区です。稲作の他、キャベツやほうれん草をはじめとした野菜栽培が盛んです。特に年間およそ810トン収穫するキャベツは、福岡県が定める80の点検項目を実践できているとして認証を取得しており、入部の特産品として高い人気を誇っています。
 校区北部では、地下鉄七隈線の開通や周辺道路の整備が進んだことにより利便性が向上し、アパートやマンションが増加しました。


入部 校区の位置



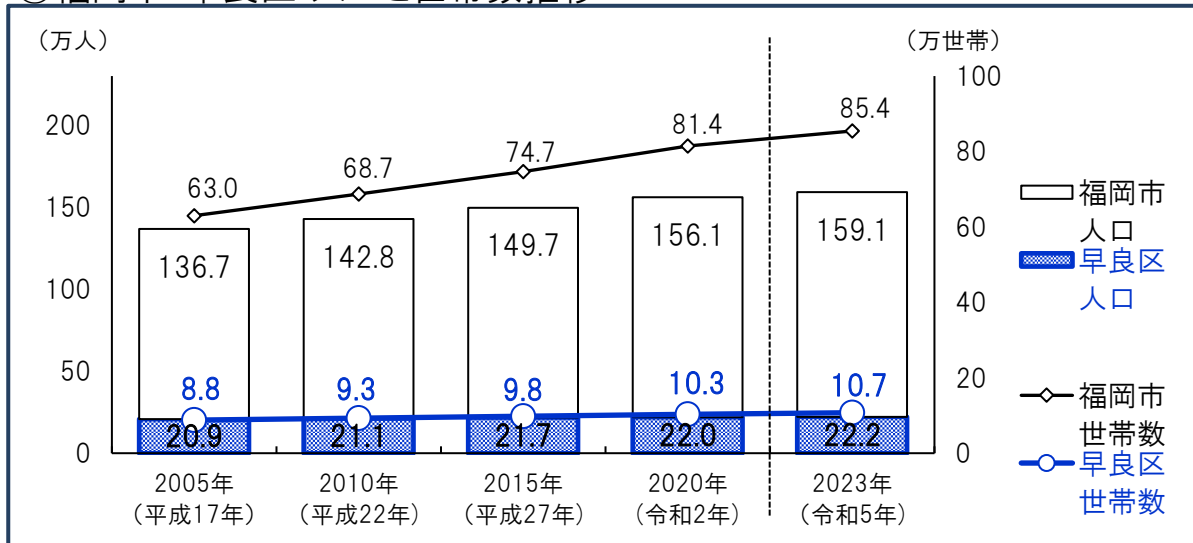
①校区の人口・世帯数の推移



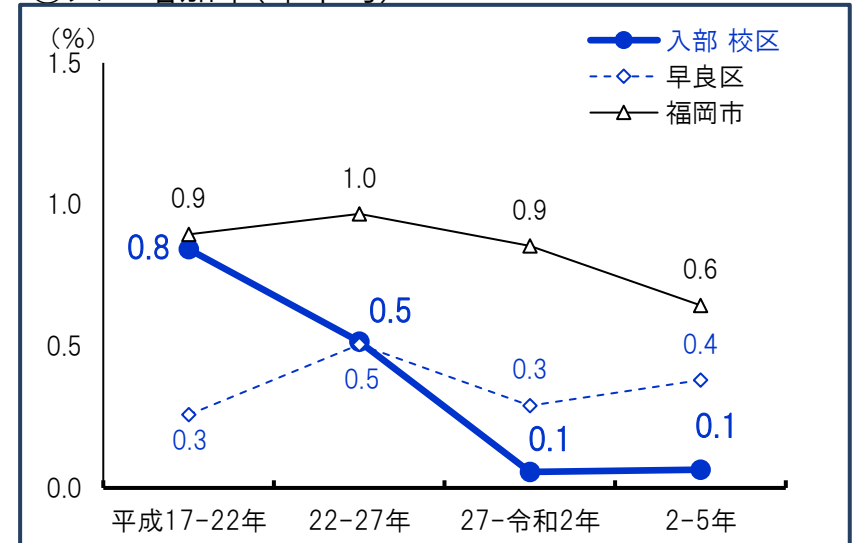
③年代別人口割合(令和5年)



②福岡市・早良区 人口と世帯数推移




④人口増加率(年平均)




資料:福岡市住民基本台帳(各年9月末時点・校区は日本人のみ・平成27年以降の市・区は外国人含む)*住民票未登録者を含まないため国勢調査人口より少ない値となっています。

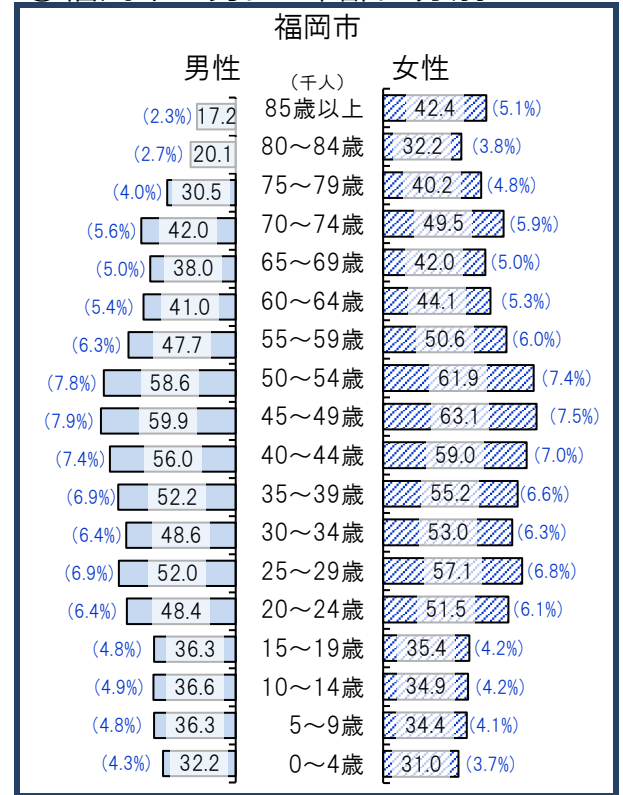
①校区の男女・年齢区分別人口(令和5年)



②早良区の男女・年齢区分別人口



③福岡市の男女・年齢区分別人口



④高齢化の状況

65歳以上人口割合(%)	
入部 校区	32.9
早 良 区	24.6
福 岡 市	22.3

75歳以上人口割合(%)	
入部 校区	17.4
早 良 区	12.6
福 岡 市	11.5

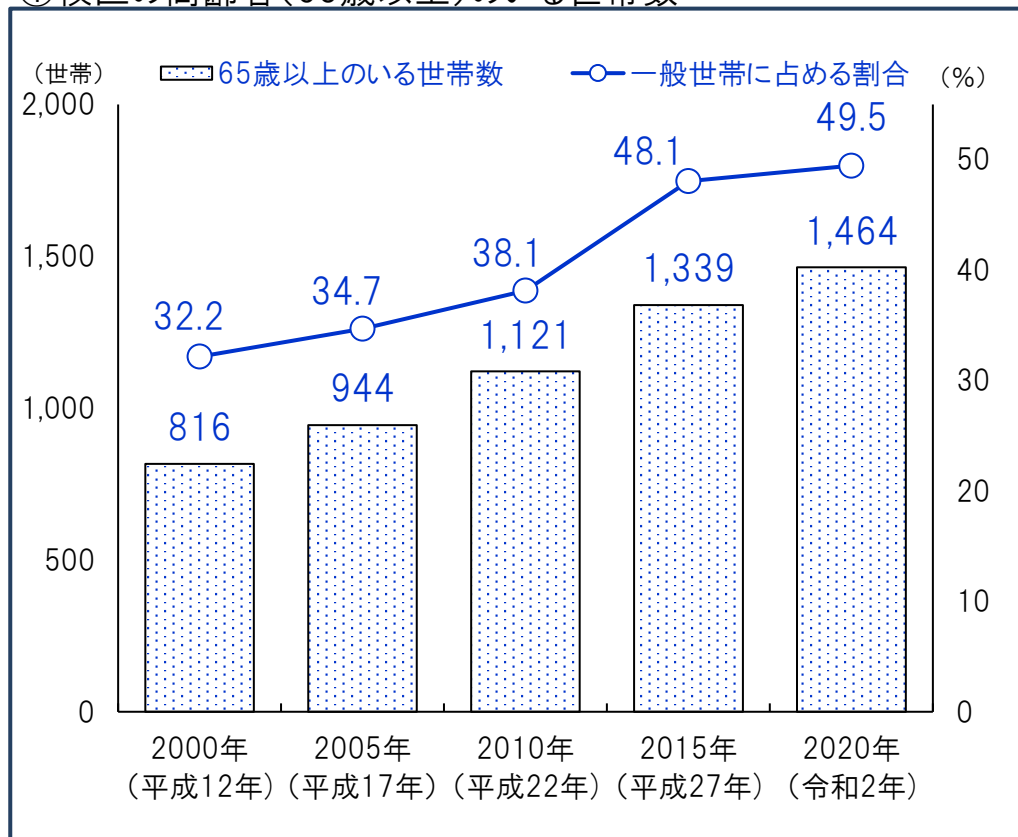
⑤人口男女比

	男性 (%)	女性 (%)
入部 校区	47.7	52.3
早良区	47.2	52.8
福岡市	47.4	52.6

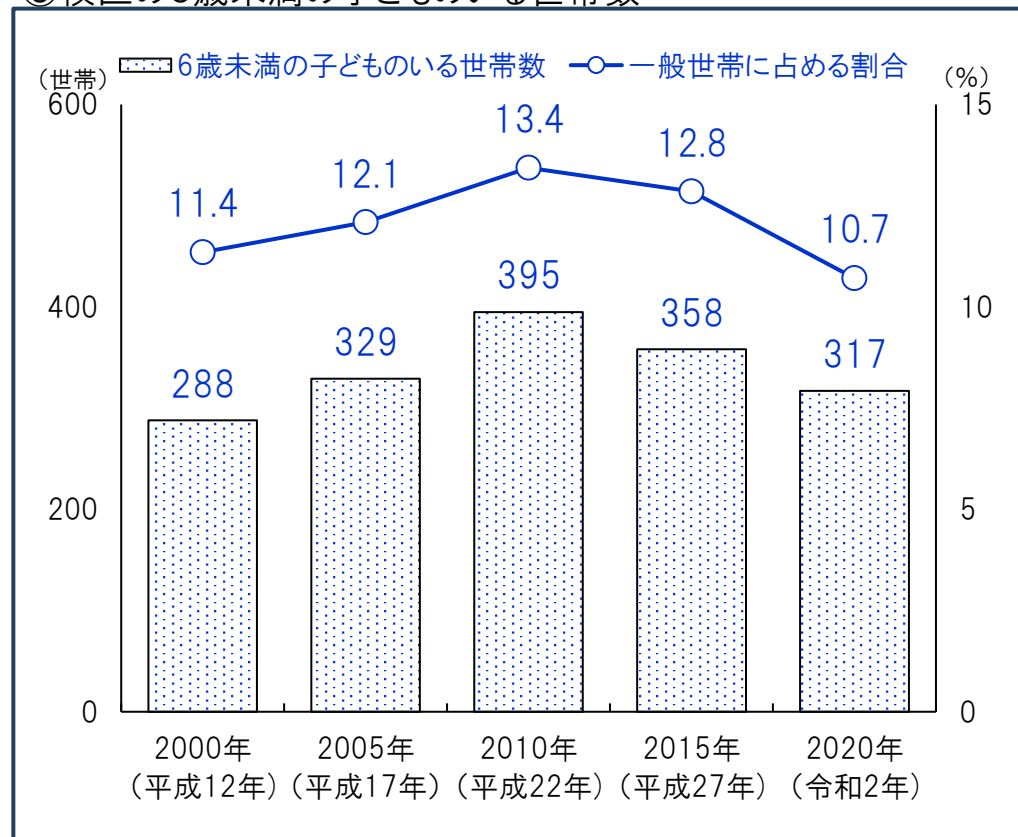
()内は割合

資料:福岡市住民基本台帳(9月末時点・校区は日本人のみ)

①校区の高齢者(65歳以上)のいる世帯数



③校区の6歳未満の子どものいる世帯数



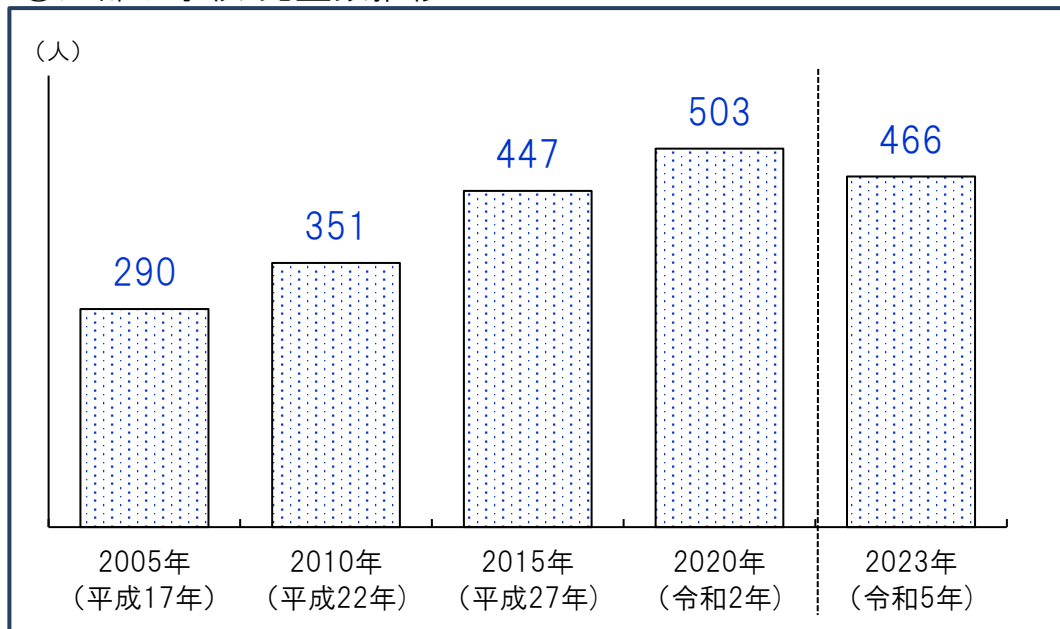
②高齢者(65歳以上)のいる世帯割合(2020年)

	65歳以上のいる世帯総数	65歳以上のみの世帯	ともに65歳以上夫婦のみ世帯	65歳以上1人暮らし世帯
入部 校区	49.5%	29.0%	16.1%	11.8%
早良区	34.0%	21.6%	9.0%	12.0%
福岡市	26.9%	17.2%	6.7%	9.8%

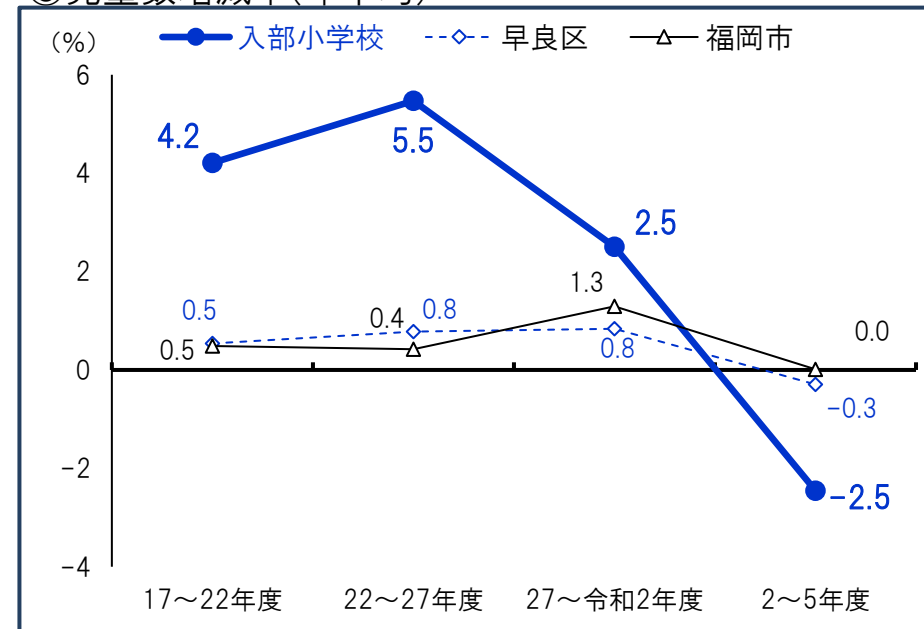
④6歳未満の子どものいる世帯割合推移

	2000年 (平成12年)	2005年 (平成17年)	2010年 (平成22年)	2015年 (平成27年)	2020年 (令和2年)
入部 校区	11.4%	12.1%	13.4%	12.8%	10.7%
早良区	11.3%	10.6%	10.2%	10.0%	9.1%
福岡市	9.7%	9.2%	8.5%	8.3%	7.5%

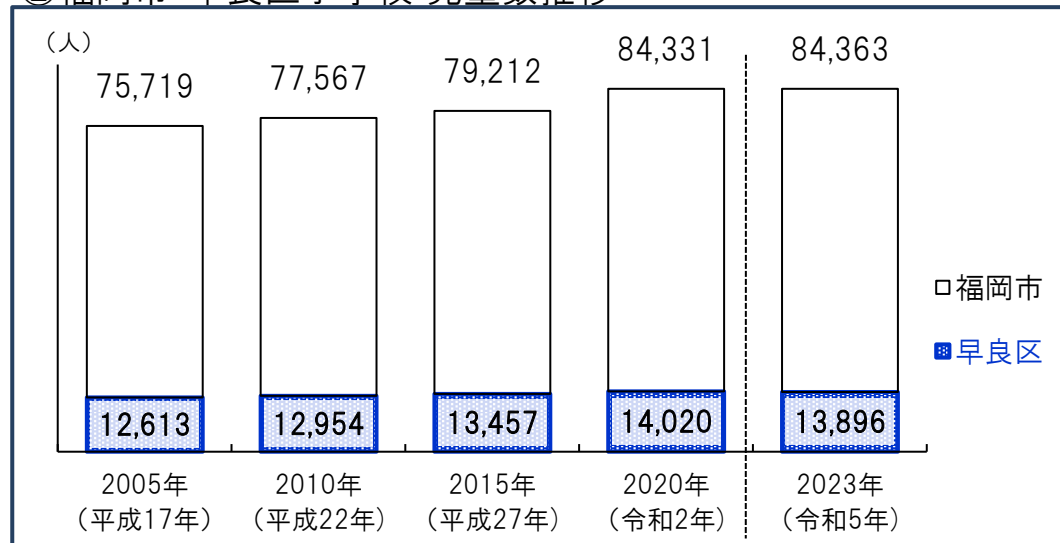
①入部小学校 児童数推移



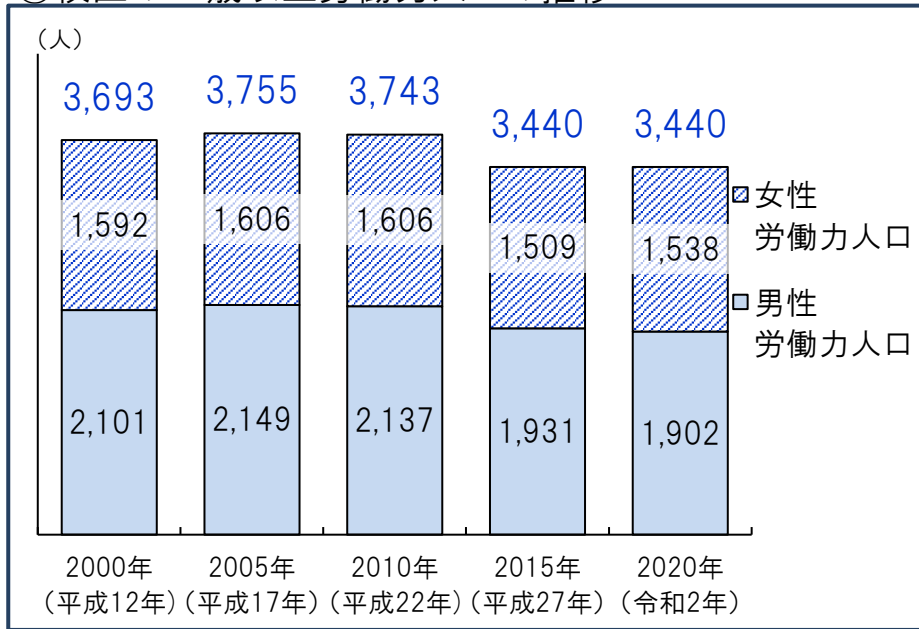
③児童数増減率(年平均)



②福岡市・早良区小学校 児童数推移

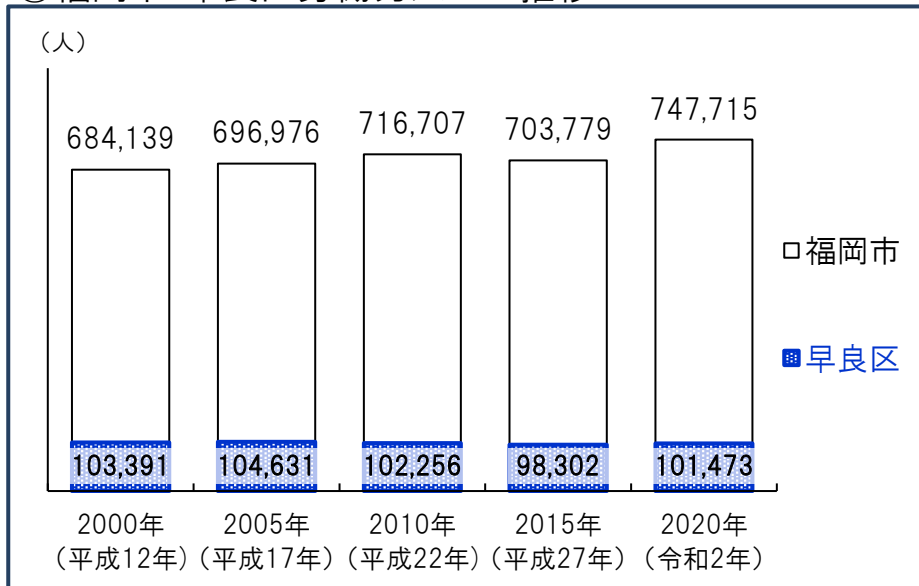


①校区の15歳以上労働力人口の推移



*労働力人口…15歳以上の人口のうち、就業者(休業者を含む)と求職中の失業者の合計

②福岡市・早良区労働力人口の推移

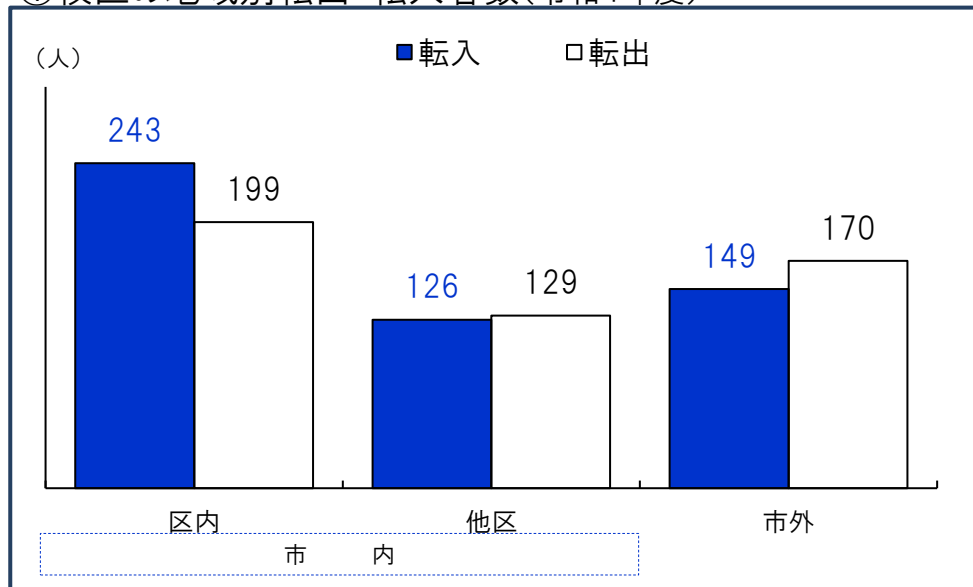


③15歳以上労働力人口と労働力率(令和2年)


	15歳以上人口(人)	労働力人口(人)	労働力率(%)
入部 校区	6,713	3,440	57.8
男性	3,146	1,902	68.6
女性	3,567	1,538	48.3
早良区	183,906	101,473	63.0
男性	84,501	53,334	73.2
女性	99,405	48,139	54.7
福岡市	1,329,228	747,715	65.5
男性	616,015	386,824	74.4
女性	713,213	360,891	58.0

労働力率…15歳以上人口に占める「労働力人口」の割合
*労働力状態「不詳」を除いた割合

①校区の地域別転出・転入者数(令和4年度)



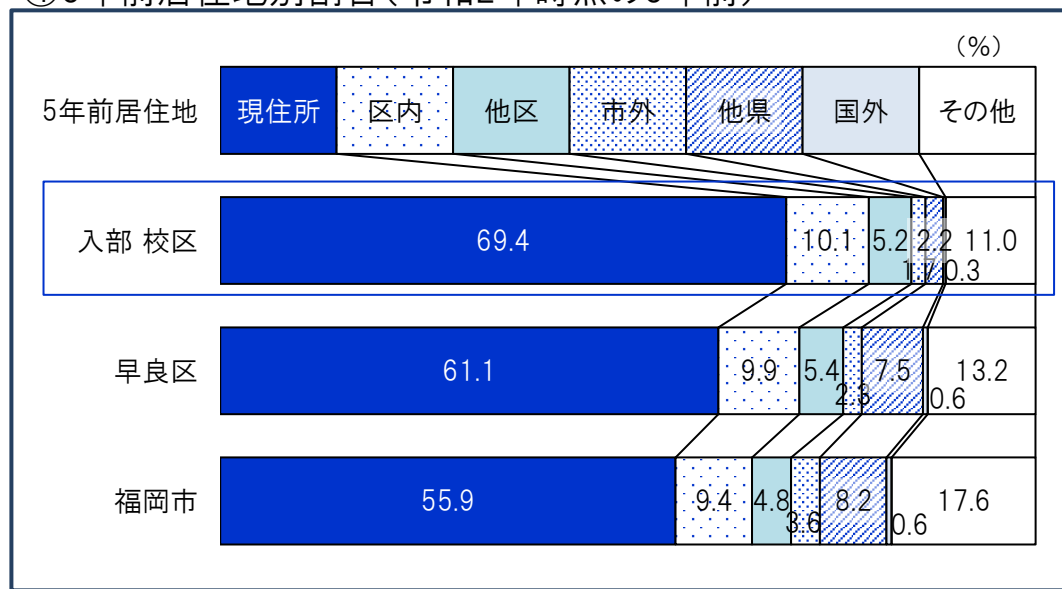
③校區居住者の5年前の居住地(令和2年時点の5年前)



②転入者数合計と割合(令和4年度)

	転入者計		転入者内訳(%)		
	(人)	人口比	区内	他区	市外
入部 校区	518	6.7%	46.9	24.3	28.8
うち市外	149	1.9%			
早良区	21,535	9.7%	33.0	25.8	41.2
うち市外	8,872	4.0%			
福岡市	188,909	12.0%	31.3	20.9	47.8
うち市外	90,283	5.7%			

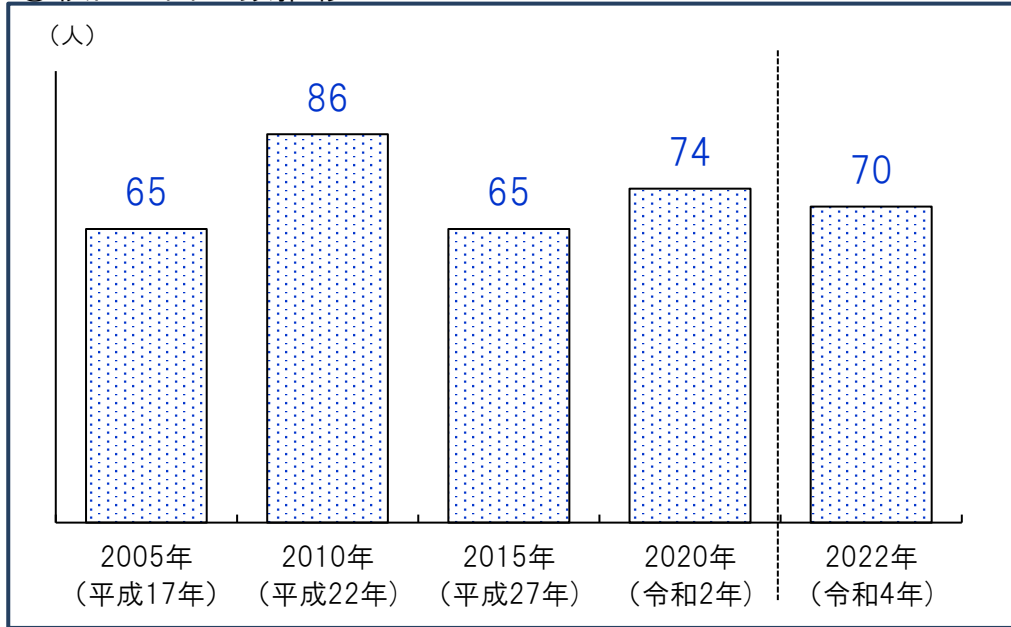
④5年前居住地別割合(令和2年時点の5年前)



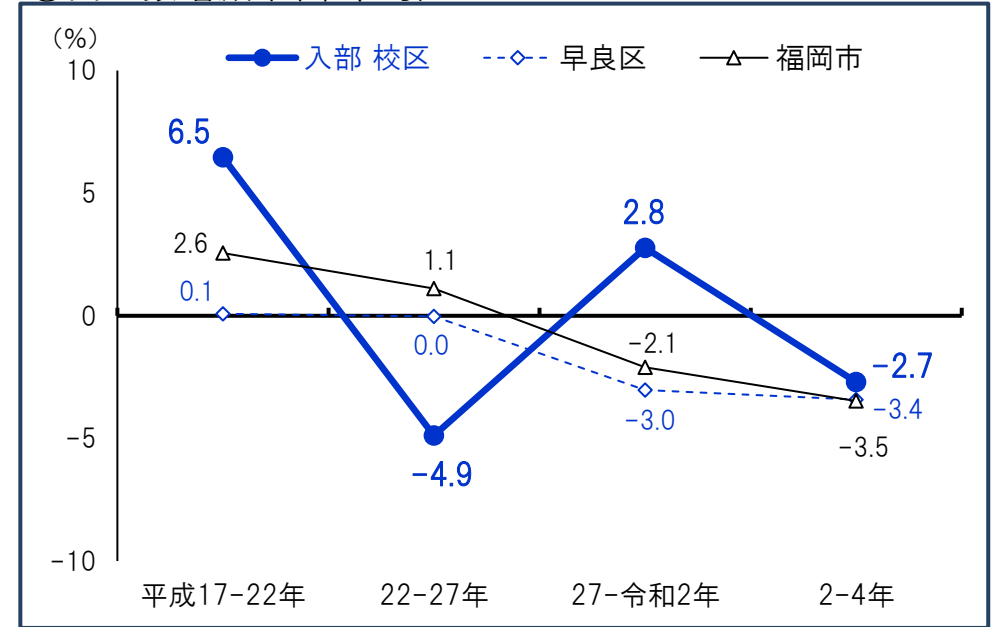
*5年前居住地「その他」は5年内出生者、不詳等

資料:①②福岡市住民基本台帳、③④国勢調査(総務省)

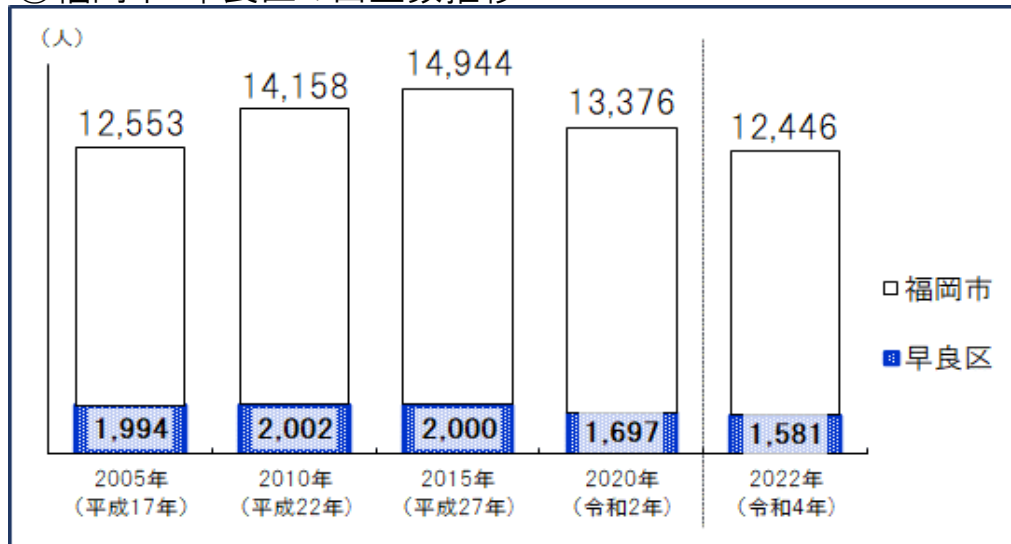
①校区の出生数推移



③出生数増減率(年平均)



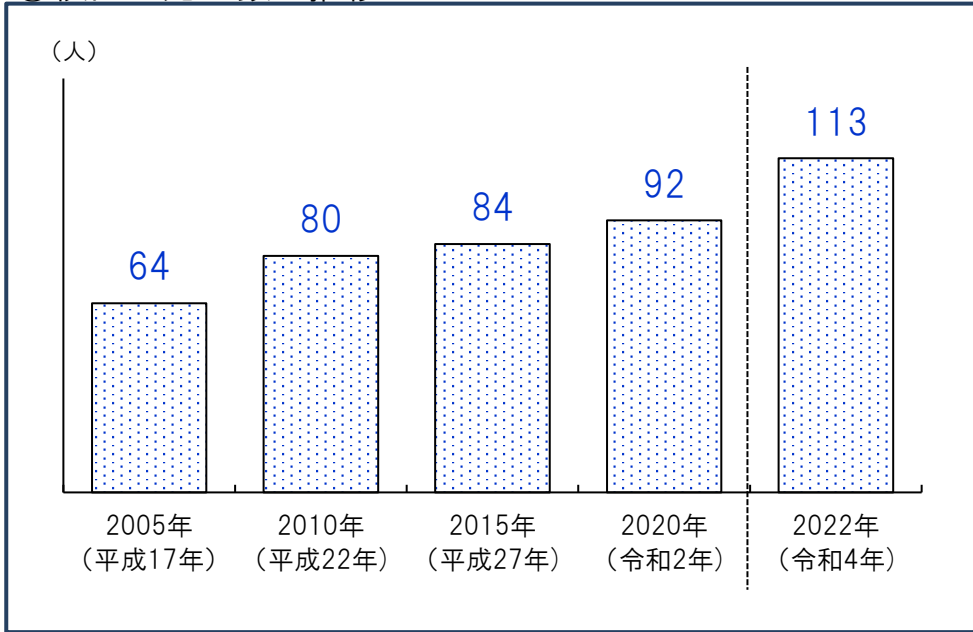
②福岡市・早良区の出生数推移



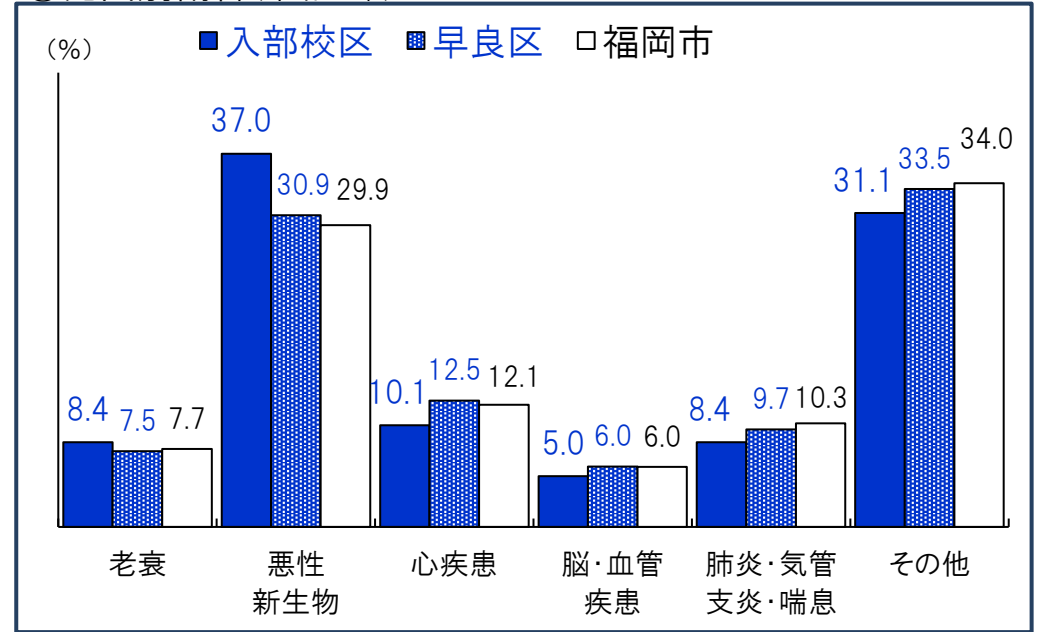
④人口千人あたり出生数の推移

	2005年 (平成17年)	2010年 (平成22年)	2015年 (平成27年)	2020年 (令和2年)	2022年 (令和4年)
入部 校区人口 千人あたり出生数	8.9	11.3	8.3	9.5	9.0
早良区人口 千人あたり出生数	9.6	9.5	9.3	7.7	7.1
福岡市人口 千人あたり出生数	9.3	9.9	10.1	8.6	7.9

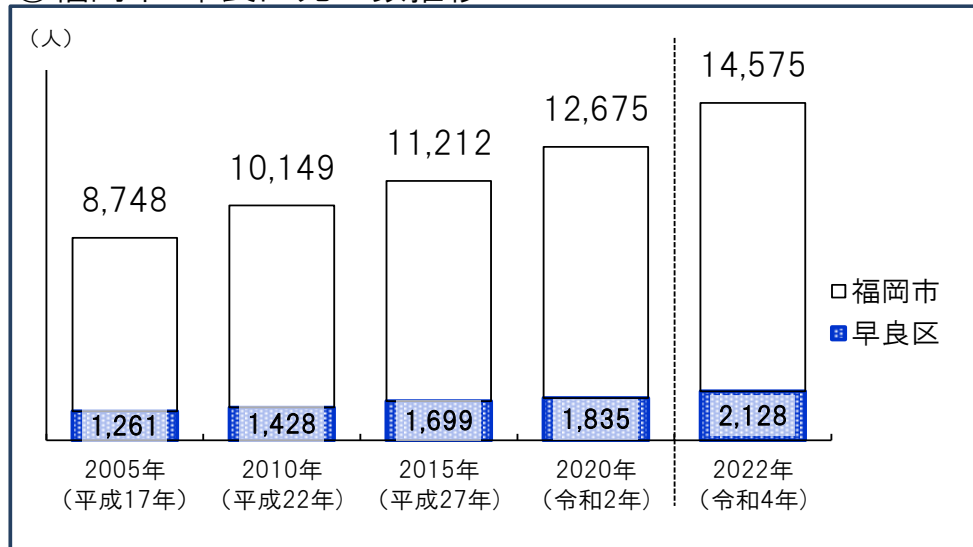
①校区の死亡数の推移



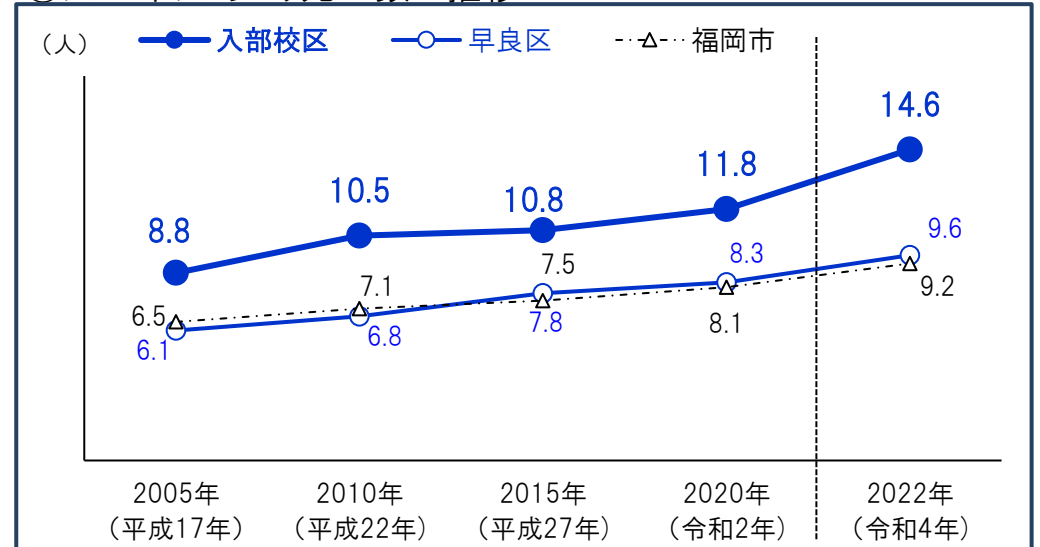
③死因別割合(令和3年)



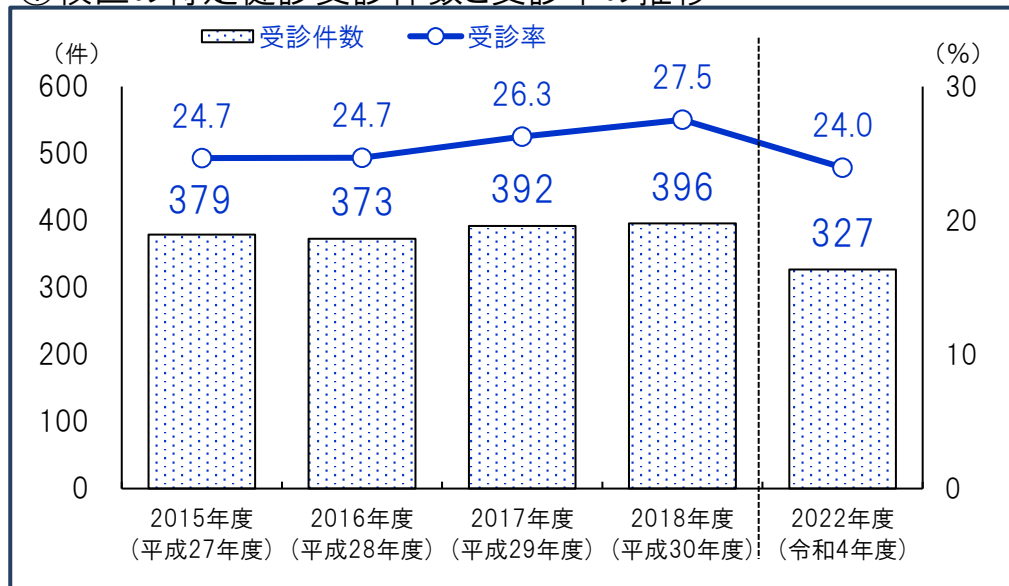
②福岡市・早良区死亡数推移



④人口千人あたり死亡数の推移



①校区の特定健診受診件数と受診率の推移



受診件数は実績ベース

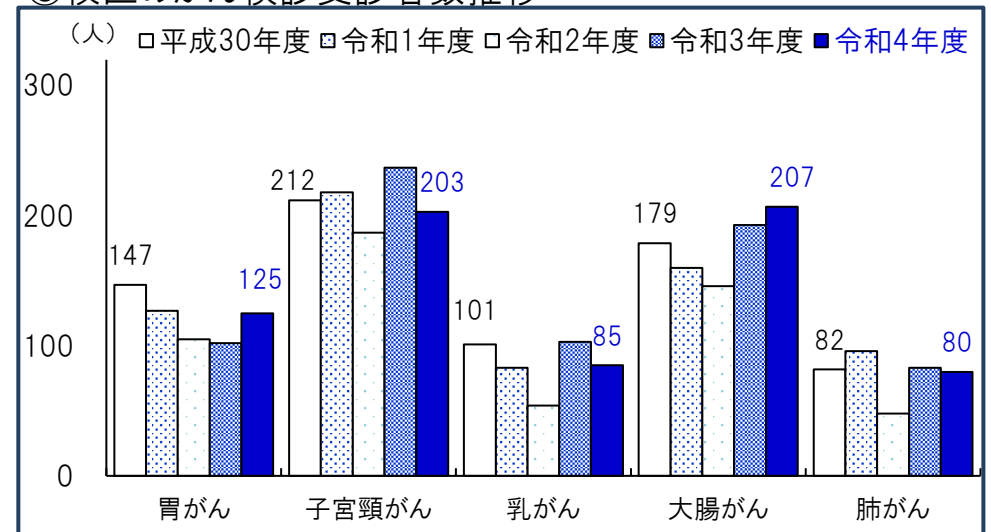
(人・件・%)

②特定健診受診状況

		2015年度 (平成27年度)	2016年度 (平成28年度)	2017年度 (平成29年度)	2018年度 (平成30年度)	2022年度 (令和4年度)
入部校区	対象者数	1,537	1,511	1,492	1,439	1,365
	受診件数	379	373	392	396	327
	受診率	24.7	24.7	26.3	27.5	24.0
早良区	対象者数	34,926	34,366	33,423	32,046	31,212
	受診件数	8,104	8,421	8,924	9,194	8,984
	受診率	23.2	24.5	26.7	28.7	28.8
福岡市	対象者数	229,392	226,046	220,181	211,508	208,704
	受診件数	47,700	49,830	54,276	56,553	55,804
	受診率	20.8	22.0	24.7	26.7	26.7

*特定健診…メタボリックシンドロームに着目した生活習慣病予防のための健康診査で、その該当者及び予備群を減少させることを目的としています。対象…福岡市国民健康保険に加入している40歳～74歳の方。

③校区のがん検診受診者数推移



④がん検診受診者数

(人)

		2018年度 (平成30年度)	2019年度 (令和1年度)	2020年度 (令和2年度)	2021年度 (令和3年度)	2022年度 (令和4年度)
胃がん	入部校区	147	127	105	102	125
	早良区	3,947	3,321	3,156	3,445	3,755
	福岡市	28,529	24,713	23,318	25,076	27,254
子宮頸がん	入部校区	212	218	187	237	203
	早良区	6,879	7,040	6,723	7,923	6,951
	福岡市	48,048	49,504	47,894	55,642	51,752
乳がん	入部校区	101	83	54	103	85
	早良区	2,540	2,468	2,075	2,781	2,775
	福岡市	18,980	19,396	16,358	21,291	21,219
大腸がん	入部校区	179	160	146	193	207
	早良区	5,007	4,976	4,642	5,551	5,759
	福岡市	34,094	34,120	30,609	36,379	38,137
肺がん	入部校区	82	96	48	83	80
	早良区	2,189	2,028	1,350	2,062	2,279
	福岡市	15,057	14,759	10,850	14,322	16,417

①校区の医療機関

No.	機関名	区分	診療科	所在地
1	医療法人楽天堂広橋病院	病院	内科 リハビリテーション科	東入部6-20-56
2	やら整形外科	一般診療所	リウマチ科 整形外科 リハビリテーション科	東入部6-26-4
3	廣橋クリニック	一般診療所	内科 胃腸科	東入部6-15-9
4	特別養護老人ホーム香楠荘医務室	一般診療所	内科	東入部2-16-17
5	医療法人浜本整形外科医院	一般診療所	リウマチ科 整形外科 リハビリテーション科	東入部1-3-33
6	ファン整形外科	一般診療所	整形外科 リハビリテーション科	重留1-5-22
7	平野クリニック	一般診療所	内科 アレルギー科 呼吸器内科	重留1-5-21

②校区の福祉施設等-1

No.	施設名	種別	所在地
1	介護付マイホームちとせ	介護付有料老人ホーム	西入部1-17-1
2	特定施設香楠荘	介護付有料老人ホーム	東入部2-16-17
3	グループホームあおい	認知症グループホーム	西入部2-7-20
4	特別養護老人ホーム香楠荘	特別養護老人ホーム	東入部2-16-17
5	住宅型有料老人ホームみんなの家東入部	住宅型有料老人ホーム	東入部7-36-1
6	住宅型老人ホームたんぽぽ遊寮	住宅型有料老人ホーム	西入部5-20-2
7	有料老人ホームメディケア癒し叁番館	住宅型有料老人ホーム	重留6-6-10
8	あすなる	住宅型有料老人ホーム	重留5-12-8
9	香楠荘	軽費老人ホーム	東入部2-16-17
10	サービス付き高齢者向け住宅 東風	サービス付き高齢者向け住宅	東入部8-17-26
11	ラソーレ早良南	サービス付き高齢者向け住宅	重留2-5-5
12	ヘルパーステーションみんなの家	障がい福祉サービス事業所	東入部7-36-1
13	訪問介護センターあすなる	障がい福祉サービス事業所	重留5-12-8
14	訪問介護ステーション東風	障がい福祉サービス事業所	東入部8-17-6
15	早良厚生園	障がい福祉サービス事業所	大字重留29-17
16	障がい福祉サービス事業所くれふる	障がい福祉サービス事業所	東入部8-13-35
17	障がい者支援施設早良厚生園	障がい福祉サービス事業所	大字重留29-17
18	ショートステイ早良ひまわりハウス	障がい福祉サービス事業所	東入部1-9-1
19	医療ケアRe`selaHolmes重留	障がい福祉サービス事業所	重留4-8-7

②校区の福祉施設等-1

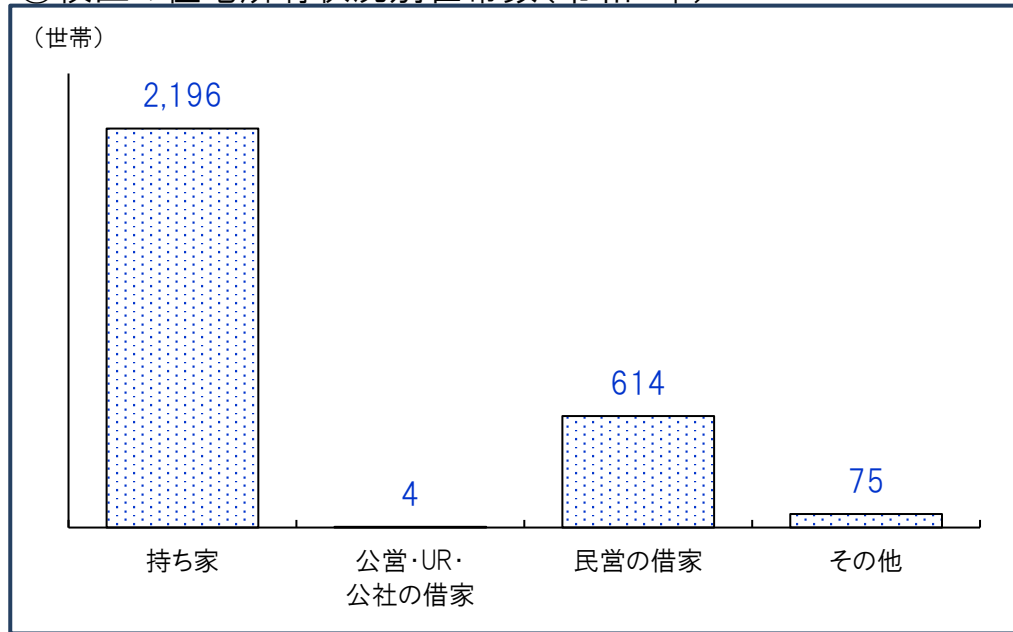
No.	施設名	種別	所在地
20	ショートステイしあわせ駅重留	障がい福祉サービス事業所	重留4-14-23
21	早良ひまわりハウス	障がい福祉サービス事業所	東入部1-9-1
22	らぼーるいろは	障がい福祉サービス事業所	東入部1-20-16
23	グループホームしあわせ駅重留	障がい福祉サービス事業所	重留4-14-23
24	グループホームこのは	障がい福祉サービス事業所	重留6-2-6 201・301・402
25	とろわ	障がい福祉サービス事業所	東入部8-12-14
26	早良BASE	障がい福祉サービス事業所	大字重留29-26
27	ACTホーム友泉	障がい福祉サービス事業所	重留2-19-5-1 アニィ重留B103
28	早良区第2障がい者基幹相談支援センター	障がい福祉サービス事業所	東入部1-9-1
29	特定相談支援事業所あらひら	障がい福祉サービス事業所	重留29-17
30	特定相談支援事業所ひまわり	障がい福祉サービス事業所	東入部1-9-1 早良ひまわりハウス内

③いきいきセンターふくおか(福岡市地域包括支援センター)

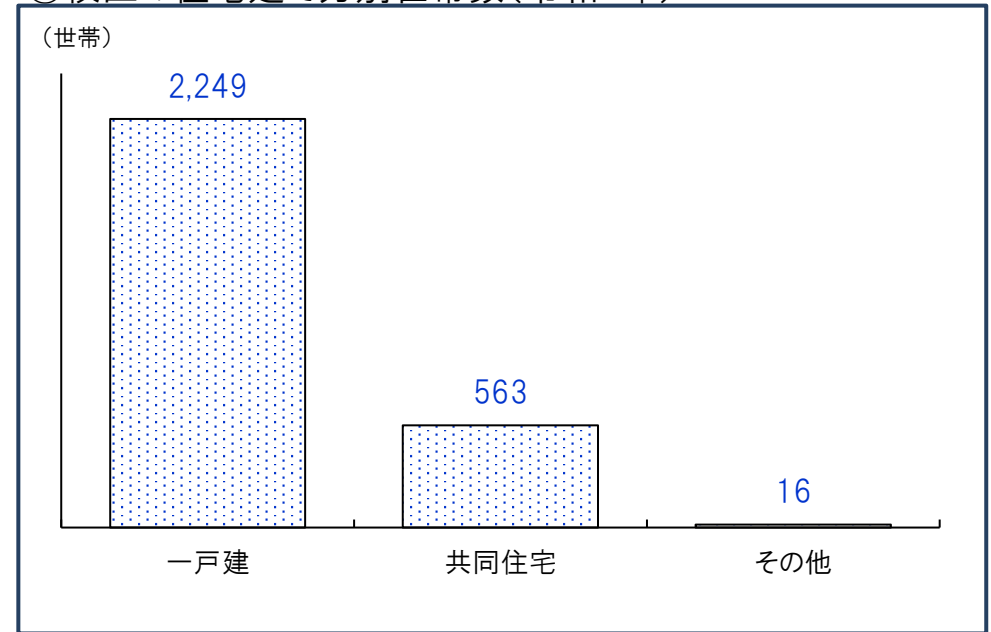
施設名	所在地(右図参照)	電話番号
いきいきセンターふくおか 早良第6	東入部6-17-1	804-8411



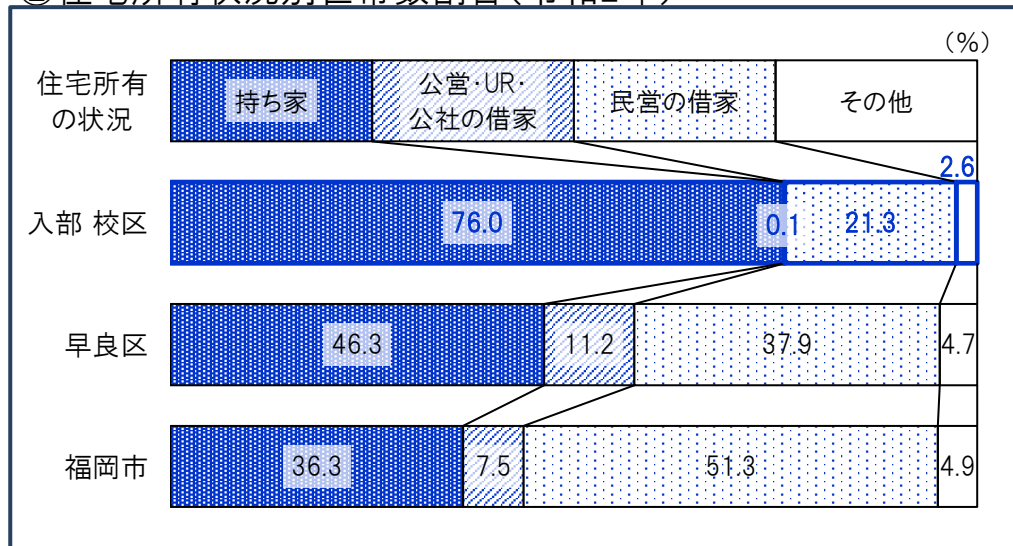
①校区の住宅所有状況別世帯数(令和2年)



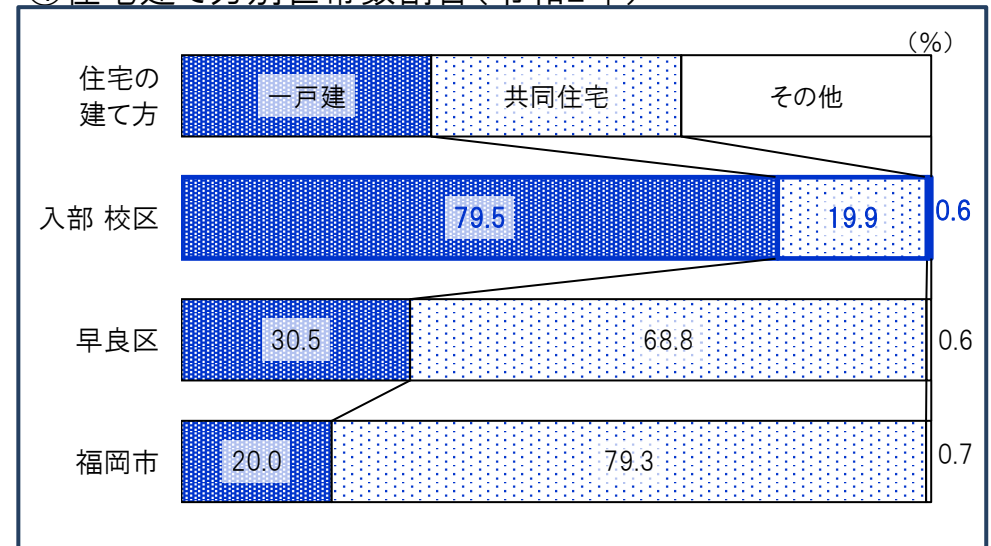
③校区の住宅建て方別世帯数(令和2年)



②住宅所有状況別世帯数割合(令和2年)



④住宅建て方別世帯数割合(令和2年)



①校区の産業大分類別従業者数・事業所数(令和3年)

産業分類	事業所数	従業者数(人)
農 林 漁 業	4	7
鉱業, 採石業砂利採取業	0	0
建 設 業	75	404
製 造 業	20	308
電 気 ・ ガ 入 熱 供 給 ・ 水 道 業	0	0
情 報 通 信 業	1	2
運 輸 便 業 郵 便 業	10	510
卸 売 業 小 金 融 業 保 険 業	71	578
不 動 産 業 物 品 賃 貸 業	15	67
学 術 研 究 , 専 門 技 術 サ ー ビ ス 業	10	34
宿 泊 業 , 飲 食 業 サ ー ビ ス 業	23	227
生 活 関 連 サ ー ビ ス 業 娛 楽 業	20	67
教 育 , 学 習 業 支 援 業	8	76
医 療 , 福 祉	44	728
複 合 サ ー ビ ス	2	24
サ ー ビ ス 業 (他)	28	131
公 務	2	38


*「従業者」とは、校区在住・非在住に関わらず校区内の事業所で従業している人です。

②事業所・男女別従業者数(令和3年) (人)

	事業所 総数	従業者 総数	性別	
			男性	女性
入部 校区	334	3,205	1,770	1,426
早良区	6,853	66,267	32,254	33,852
福岡市	75,779	967,803	518,394	442,569

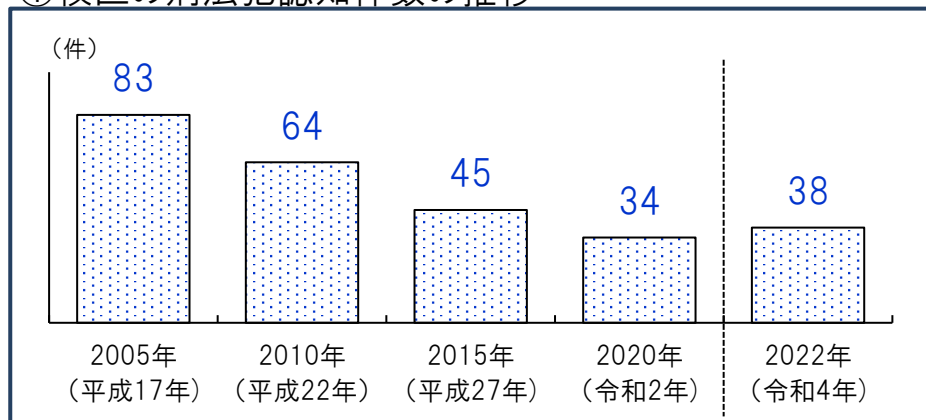
*従業者総数は性別不詳含む

③従業者男女比(令和3年)

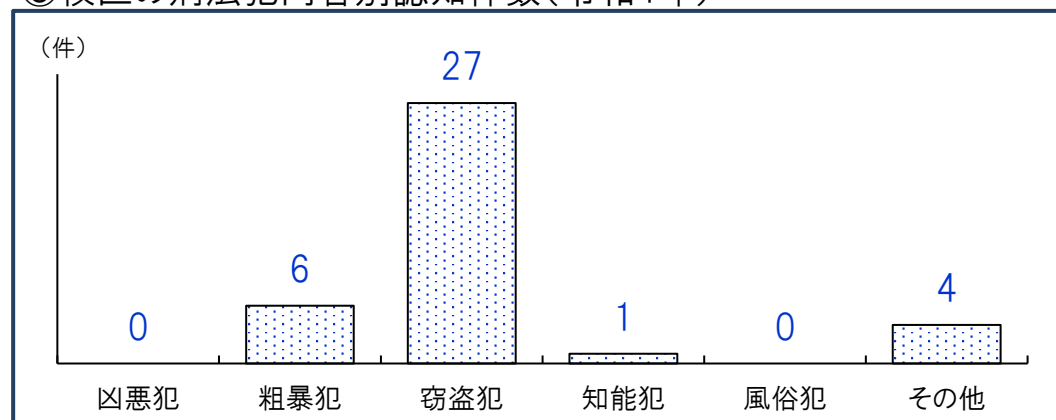


*不詳除く割合

①校区の刑法犯認知件数の推移



③校区の刑法犯内容別認知件数(令和4年)



②人口千人あたり刑法犯認知件数(計・推移) (件)

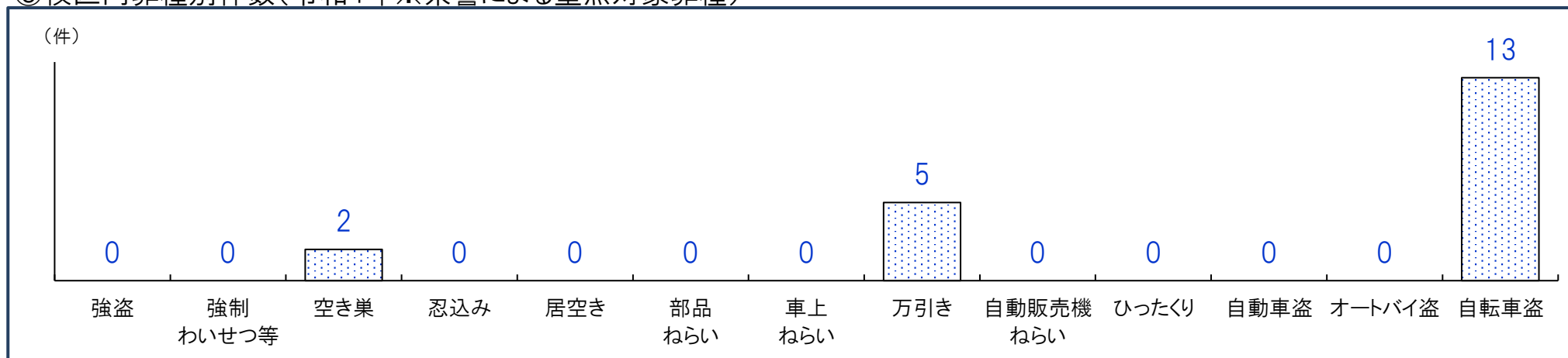
	2005年 (平成17年)	2010年 (平成22年)	2015年 (平成27年)	2020年 (令和2年)	2022年 (令和4年)
入部 校区	11.4	8.4	5.8	4.4	4.9
早良区	22.0	17.1	10.6	4.6	5.1
福岡市	27.6	19.6	13.4	6.9	7.3

④人口千人あたり刑法犯認知件数(内容別・令和4年) (件)

	凶悪犯	粗暴犯	窃盗犯	知能犯	風俗犯	その他
入部 校区	0.00	0.77	3.48	0.13	0.00	0.52
早良区	0.02	0.87	3.38	0.18	0.12	0.58
福岡市	0.04	0.68	5.25	0.27	0.09	0.93

*凶悪犯…殺人・強盗・放火・強姦、粗暴犯…暴行・脅迫・恐喝等、窃盗犯…空き巣・自転車盗・車上ねらい等、知能犯…詐欺・横領・通貨偽造等、風俗犯…賭博・強制わいせつ・公然わいせつ等、その他…占有離脱物横領・器物損壊等

⑤校区内罪種別件数(令和4年※県警による重点対象罪種)



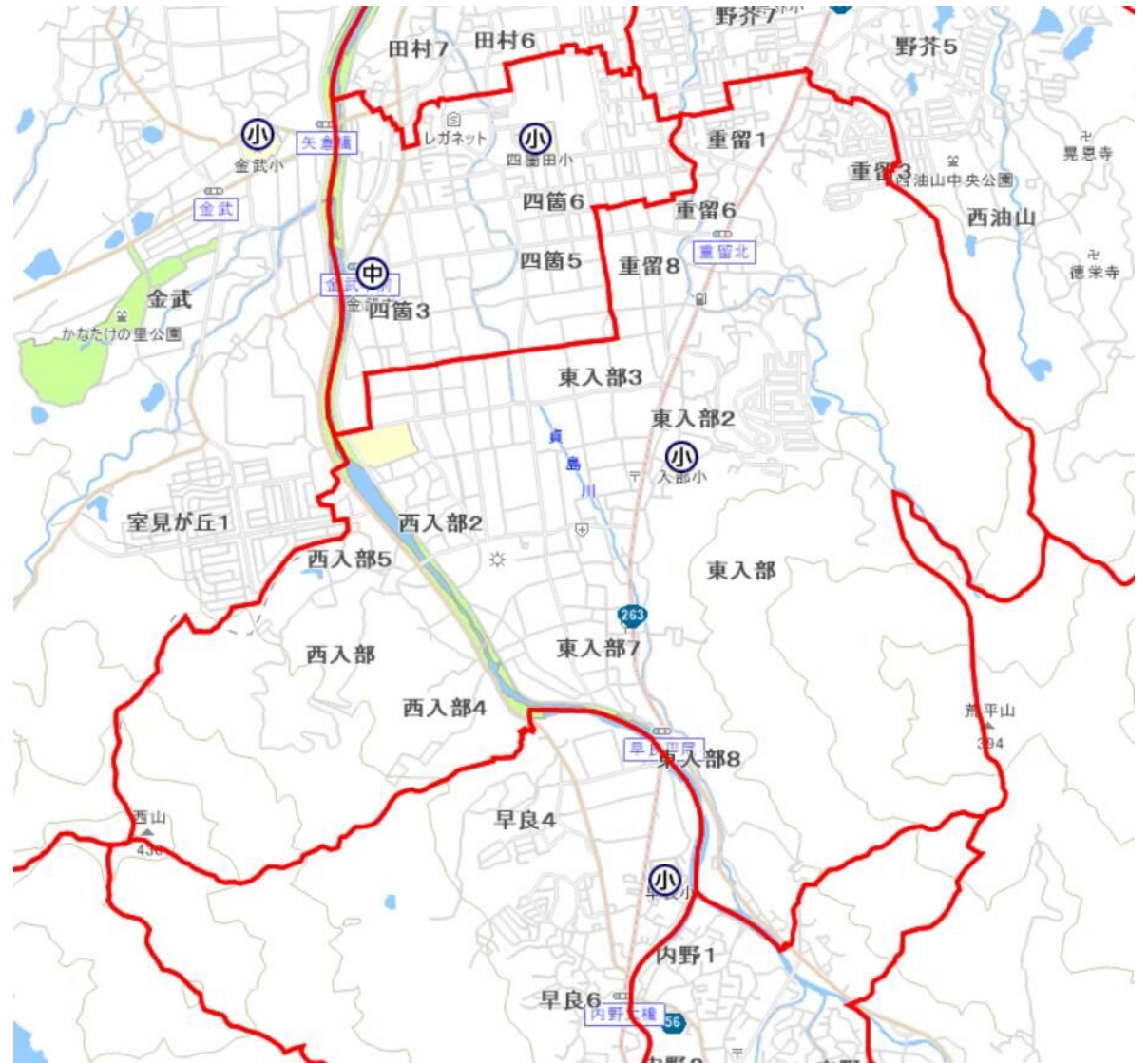
重点対象罪種…県下で特に発生件数が多く、市民の体感治安に大きく影響する街頭犯罪を中心とした罪種



<p>入部 校区 自治協議会</p>	事務局・入部公民館内	東入部2-14-14	電話:092-803-1247
	ホームページ: https://www.city.fukuoka.lg.jp/sawaraku/t-shien/charm/irubekouku.html		
	ブログ: https://irubejk.blogspot.com/		

構成団体

1 一仙道町内会	17 衛生連合会
2 早良平尾町内会	18 ごみ減量・リサイクル推進会議
3 中通町内会	19 環境推進委員会
4 熊本町内会	20 献血推進協力会
5 西入部町内会	21 自主防災会
6 早良原町内会	22 防犯組合
7 三郎丸町内会	23 老人クラブ連合会
8 さわら台団地自治会	24 子ども会育成連合会
9 重留町内会	25 人権尊重推進協議会
10 重留新町町内会	26 ボランティア すみれの会
11 重留3丁目自治会	27 入部おやの会
12 町内会連合会	28 子育て交流サロン
13 体育振興会	29 社会福祉協議会
14 交通安全推進委員会	30 早良・城南交通安全協会入部支部
15 青少年育成連合会	
16 男女共同参画協議会	



①自治協議会の主要行事

時期	行事
10月	校区大運動会 不法投棄パトロール
11月	校区防災訓練

②自治協議会の事業内容

事業項目	事業内容
安全・安心	①交通安全 交通安全運動(春・夏・秋・年末)、小学校登校時交通安全指導(春・夏・冬休み明け)、高齢者交通安全教室 ②防災 防災訓練、避難所開設訓練 ③防犯 防犯灯点検整備、防犯パトロール(春・夏・年末)
子ども	④子どもの健全育成・非行防止 子育て交流サロン、なかよしレクリエーション、親子体験学習、三世代交流
環境	⑤環境美化 町内一斉清掃、室見川水系一斉清掃、不法投棄物回収 ⑥ゴミ減量・リサイクル推進 町内リサイクルボックスの運営管理、リサイクル関連施設視察、リサイクル広報誌発行
健康	⑦健康づくり 健康づくり教室、健康ウォーキング、高齢者の健康づくり、ガン検診、母子健康相談 ⑧集団献血 集団献血
スポーツ	⑨スポーツ・レクリエーション 校区大運動会、壮年ソフトボール大会、親善ニュースポーツ大会、高齢者グラウンドゴルフ大会
男女共同参画	⑩男女共同参画 研修会、講演会
その他の 公益的事業	◆校区大運動会、人権フェスタ

③校区の交流サロン

名称	活動日時・場所	活動内容・特色等
入部すみれサロン	毎週月曜 13:30~15:30 入部公民館	歌、手芸、ゲーム、グラウンドゴルフ
茶話会	第1金曜 13:30~15:30 重留新町集会所	体操、茶話会、歌、ゲーム
重留3ふれあいサロン	第2・3月曜、第3土曜 13:30~15:30 重留新町3丁目集会所	グラウンドゴルフ、歌、季節の行事
若葉	第1木・毎週水曜 13:30~15:30 西入部集会所	体操、グラウンドゴルフ、料理教室
さわら台団地 ふれあいサロン「あいあい」	第3日曜 13:30~15:30 さわら台団地集会所	体操、季節の行事、グラウンドゴルフ、ゲーム

④校区の子育て交流サロン・育児サークル等

名称	活動日時	場所
子育て交流サロン(早良区全体) ふわふわ	第2金曜 10:00~12:00	もち福祉プラザ
子育て交流サロン 芽キャベツランド入部	第1月曜、第3水曜 10:00~13:00	入部公民館
育児サークル ピーカーブー	毎週木曜 10:00~12:00	入部公民館

公民館

入部 公民館	所在地：東入部2-14-14	電話：092-803-1247	FAX:092-803-2460
	公民館情報： https://gakushu.city.fukuoka.lg.jp/center/detail/eae75078-b10e-40be-ae61-84f090f2e5f6		ブログ： http://irubeko.blogspot.com/

①校区の公共施設・学校等

No.	名称	所在地
1	入部小学校	東入部2-21-15
2	金武中学校	四箇3-1-3
3	いるべ保育園(保育所)	東入部2-11-20
4	早良南郵便局	東入部6-15-7
5	早良区役所入部出張所	東入部2-14-8
6	いきいきセンター-ふくおか早良第6(地域包括支援センター)	東入部6-17-1

②校区の商店街組合

No.	名称	所在地・電話番号
1	早良商工会	東入部2-14-10 804-2219

※所在地・電話番号は不動産情報サイト「ふれんず」内の「あ・きてん福岡」掲載情報です。

③校区の公園

No.	名称	種別・面積	所在地
1	重留中央公園	近隣・21,177㎡	重留5-232 外
2	重留公園	街区・1,120㎡	重留4-523-3
3	西入部公園	街区・2,847㎡	西入部2-111-1
4	早良新町公園	街区・1,268㎡	重留1-1234-21
5	さわら台東公園	街区・1,959㎡	東入部1-222-86
6	さわら台西公園	街区・1,144㎡	東入部1-1619-250
7	重留北公園	街区・1,363㎡	重留3-460-36
8	東入部中公園	街区・1,050㎡	東入部2-329-6
9	東入部1号公園	幼児・282㎡	東入部1-1619-276
10	重留1号公園	幼児・769㎡	重留3-461-58
11	重留2号公園	幼児・612㎡	重留3-429-18
12	重留4号公園	幼児・304㎡	重留1-1209-4
13	東入部2号公園	幼児・119㎡	東入部1-1681-13
14	重留5号公園	幼児・103㎡	重留5-840-6
15	東入部3号公園	幼児・160㎡	東入部2-1779-11

④校区の史跡・文化財

No.	名称	区分	所在地	概要
1	妙福寺庭園	市指定名勝	重留5-8-10	寺の西南、書院の前を流れる小川(金屑川)を取り込み、起伏豊かな築山を作り、自然石を要所に配した庭園です。背景のモツコク、ツバキ等の広葉樹林および竹林を借景とし、それらと一体となった景観は簡潔ながらも豪快な自然相を感じさせます。書院から眺め下ろす形で庭園が構想されており、日本庭園でも珍しい沈床式庭園(サンクガーデン)ともいわれます。作風から江戸時代を下らない時期と推定されます。
2	東入部遺跡	埋蔵文化財	東入部一帯	入部地区の圃場整備にともなう発掘調査で、縄文時代から中世にかけての複合遺跡が見つかりました。弥生時代の墓地群では、甕棺墓や木棺墓から銅剣・釧、鉄剣・矛などの貴重な副葬品が発見され、市の文化財に指定されています。古代では、国内初例にあたる唐三彩「万年壺」のほか硯や陶器・陶磁器などが出土し、古代の役所に関連する集落であると考えられています。
3	勸農社跡 附 林遠里墓	市指定史跡	重留4-338-1	勸農社は、明治16年(1883)に林遠里が開いた農業教師育成のための私塾です。明治政府は農業収穫量の全国的な増大を目指すため、高い収量を誇っていた林遠里が考案した福岡農法を奨励しました。林遠里は、私塾で育てた弟子を各地に派遣し、農法の全国的な普及に大きく貢献しました。勸農社跡は、福岡農法の普及を担い、全国の農業技術改良に影響を与えたことを記念する貴重な史跡です。
4	東入部熊本の獅子まわし	市登録無形民俗文化財	東入部二丁目14-46	福岡市内には神社でお祓いを受けた獅子が集落の家々を個別に訪問し、地域の無病息災や五穀豊穡を祈願するという「門(かど)祓い(ばらい)の獅子」の行事が約30カ所で継承されています。この行事もその一つです。
5	東入部中通の獅子まわし	市登録無形民俗文化財	東入部六丁目19-17	福岡市内には神社でお祓いを受けた獅子が集落の家々を個別に訪問し、地域の無病息災や五穀豊穡を祈願するという「門(かど)祓い(ばらい)の獅子」の行事が約30カ所で継承されています。この行事もその一つです。

校区内避難所等

校区内避難所等				浸水	土砂	高潮	津波	地震
30	入部小学校	東入部2丁目21-15	804-2902	②	②	○	○	○
26	入部出張所	東入部2丁目14-8	804-2011	②	②	○	○	○
27	入部公民館	東入部2丁目14-14	803-1247	×	×	○	○	○
7	重留中央公園	重留5丁目		×	×	○	○	○
2	入部出張所	東入部2丁目14-8	804-2011					
4	東入部出張所	東入部7丁目20-6	803-0319					
5	消防学校	西入部1丁目15-10	804-6868					

凡例(災害種別毎の指定緊急避難場所・指定避難所の指定)

- : 使用可
- ②: 2階以上使用可(学校は、校舎2階以上)
- ③: 3階以上使用可(学校は、校舎3階以上)
- ×: 使用不可

凡例

- 区境
- 校区境
- 公園
- 広域避難場所
- アンダーパス
- 区役所
- 消防署(出張所)
- 警察署・交番
- 学校
- 病院
- サイレン
- 避難場所
- 一時避難所
- 収容避難所

