

福岡市

早良区

# 賀茂校区データ集

私たちが住むまちを、もっと知るための



令和6年3月

## 目

### 校区の概要

1 校区の概要・位置	-----	(1)
------------	-------	-----

### 人口・世帯数

2 人口・世帯数	-----	(2)
3 人口の構成	-----	(3)
4 高齢者・6歳未満の子どものいる世帯	-----	(4)
5 小学校児童数の推移	-----	(5)
6 労働力人口	-----	(6)
7 転出・転入者の状況	-----	(7)

### 福祉と健康

8 出生数と出生率	-----	(8)
9 死亡数と死亡率	-----	(9)
10 健(検)診受診状況	-----	(10)
11 医療・福祉施設等	-----	(11)

## 次

### その他のデータ

12 住宅の所有・種類	-----	(12)
13 事業所・従業者数	-----	(13)
14 犯罪発生件数	-----	(14)

### 地域の団体と活動

15 自治協議会の関連団体	-----	(15)
16 自治協議会活動・その他校区内活動	-----	(16)

### 施設等の位置・マップ

17 施設・公園・文化財等	-----	(17)
18 防災マップ	-----	(18)

## 賀茂 校区の概要



なまずの会活動風景／奥は賀茂神社

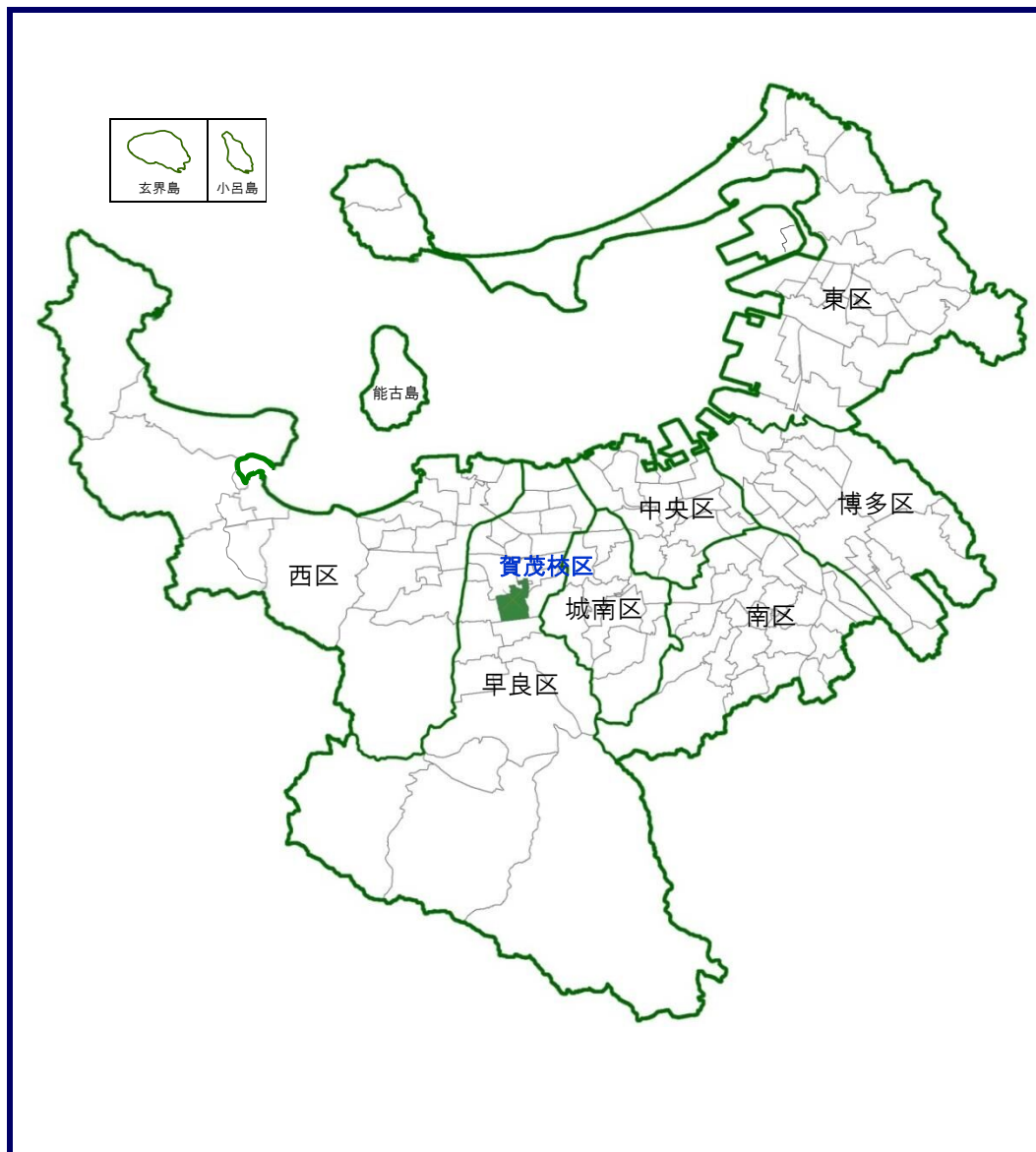
賀茂校区は早良区のほぼ中央に位置しており、戸建てや中・低層の集合住宅が多い住宅地で、URの大型団地「星の原団地」も立地しています。地勢は平坦で、校区の中央部を金屑川が貫流しています。近年、校区の南側に平成外環通り、その上を福岡都市高速道路環状線がはしり、地下鉄七隈線賀茂駅も所在する交通至便な住宅地として発展しており、平成外環通り沿いにはロードサイド型の商業店舗も増えています。

賀茂小学校の北側に隣接する「賀茂神社」は、京都下賀茂神社の分霊社として平安時代以前に建立された由緒ある神社で、町名の「賀茂」も町民アンケートにより、神社名から名付けられました。

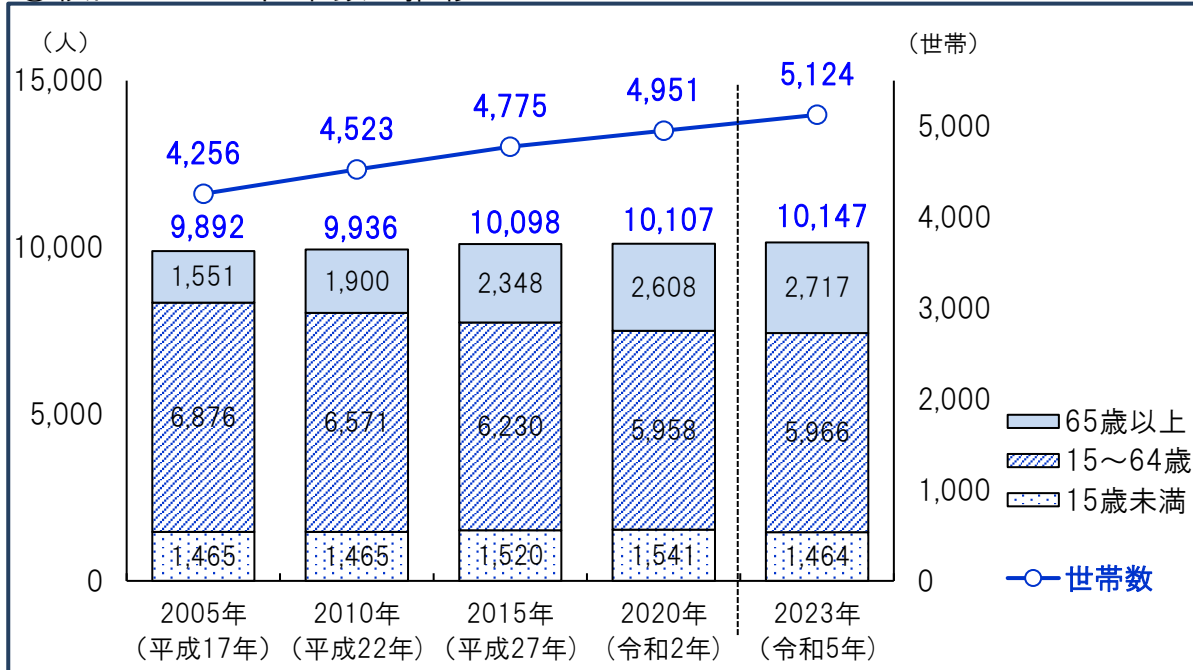
毎年9月15日には、千年以上前から伝わる「千灯明」が行われ、境内が幻想的な雰囲気になります。

また、賀茂神社は古くからナマズの神様として親しまれており、これに因んで、交通安全や防犯活動に取り組む「なまずの会」が結成されました。この活動が子どもたちの安全・安心に大きく貢献していることが認められ、平成26年度に、文部科学大臣表彰「学校安全ボランティア活動奨励賞」を受賞しています。

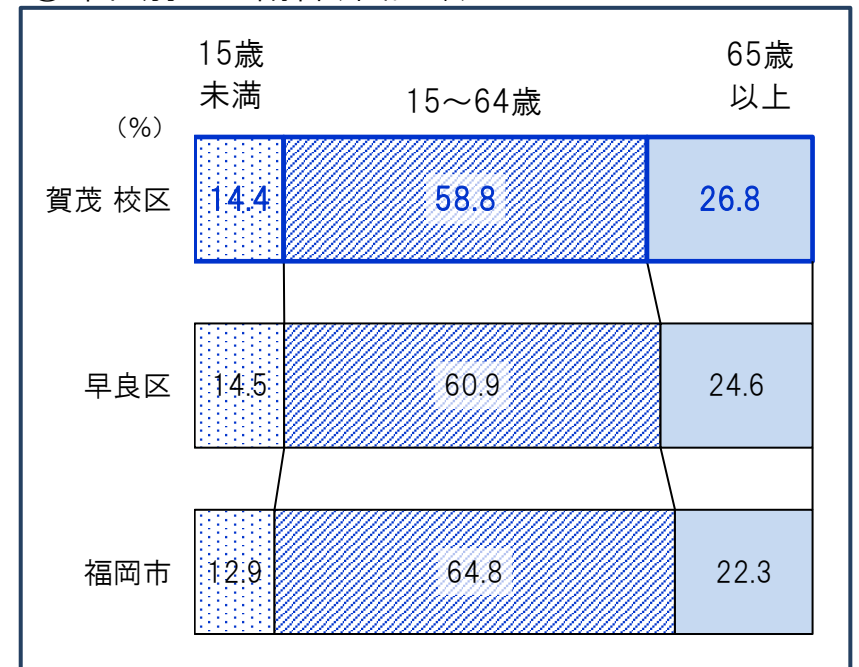
## 賀茂 校区の位置



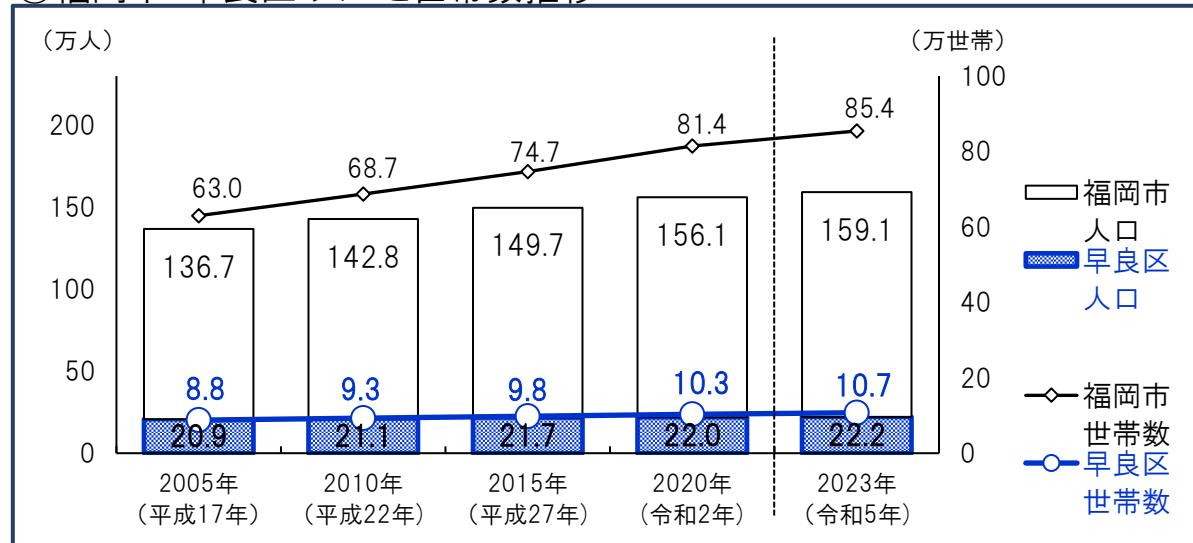
①校区の人口・世帯数の推移



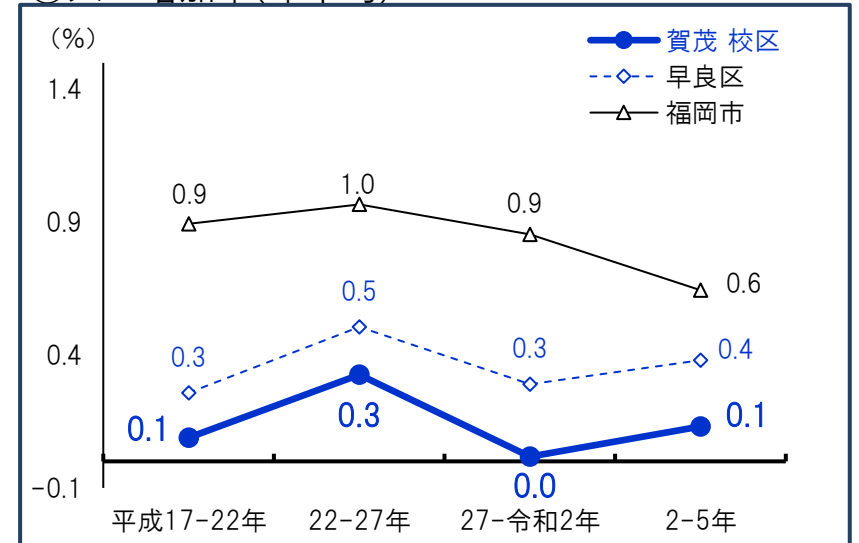
③年代別人口割合(令和5年)



②福岡市・早良区 人口と世帯数推移

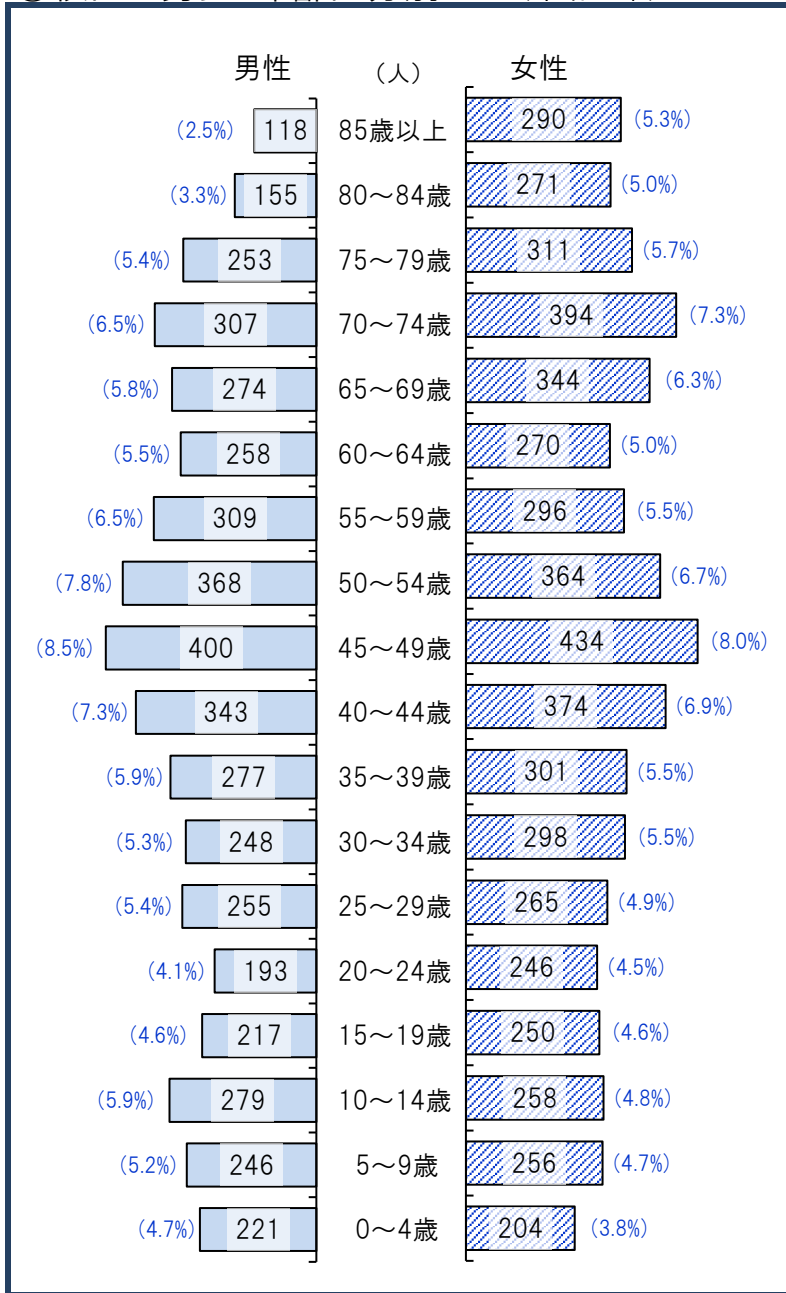


④人口増加率(年平均)




資料：福岡市住民基本台帳(各年9月末時点・校区は日本人のみ・平成27年以降の市・区は外国人含む)\*住民票未登録者を含まないため国勢調査人口より少ない値となっています。


①校区の男女・年齢区分別人口(令和5年)



②早良区の男女・年齢区分別人口



③福岡市の男女・年齢区分別人口



④高齢化の状況

65歳以上人口割合(%)	
賀茂校区	26.8
早良区	24.6
福岡市	22.3
75歳以上人口割合(%)	
賀茂校区	13.8
早良区	12.6
福岡市	11.5

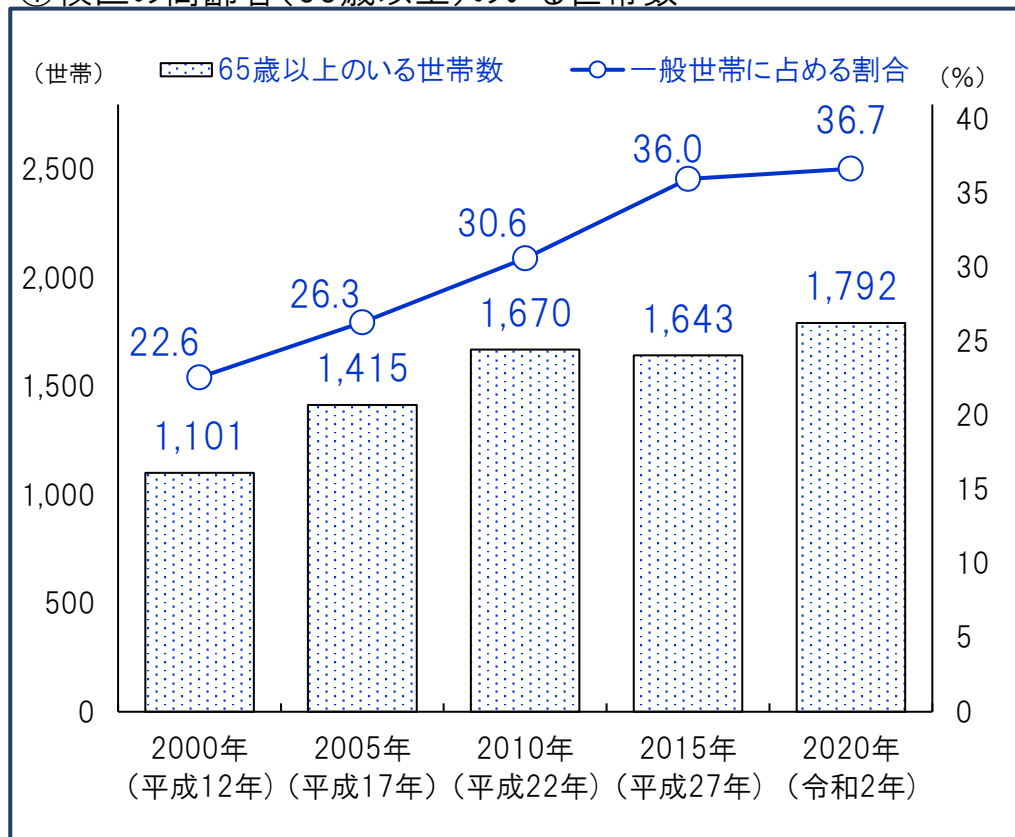
⑤人口男女比

	男性	女性 (%)
賀茂校区	46.5	53.5
早良区	47.2	52.8
福岡市	47.4	52.6

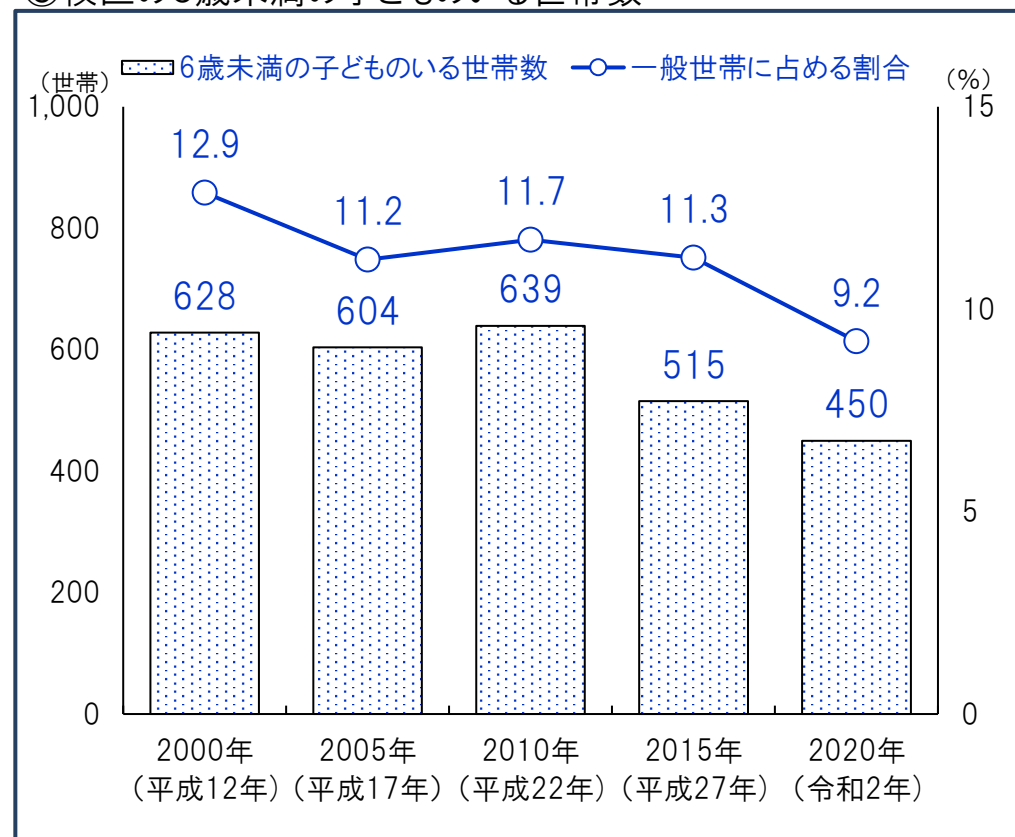
( )内は割合

資料:福岡市住民基本台帳(9月末時点・校区は日本人のみ)

### ①校区的高齢者(65歳以上)のいる世帯数



### ③校区的6歳未満の子どものいる世帯数



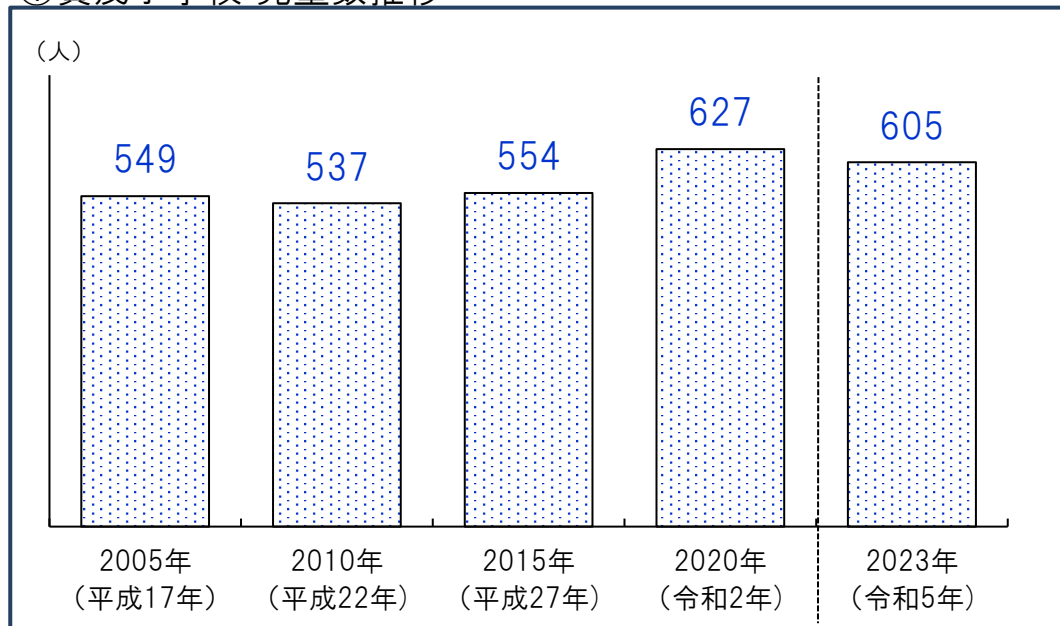
### ②高齢者(65歳以上)のいる世帯割合(2020年)

	65歳以上のいる世帯総数	65歳以上のみの世帯	ともに65歳以上夫婦のみ世帯	65歳以上1人暮らし世帯
賀茂 校区	36.7%	25.2%	9.2%	15.4%
早良区	34.0%	21.6%	9.0%	12.0%
福岡市	26.9%	17.2%	6.7%	9.8%

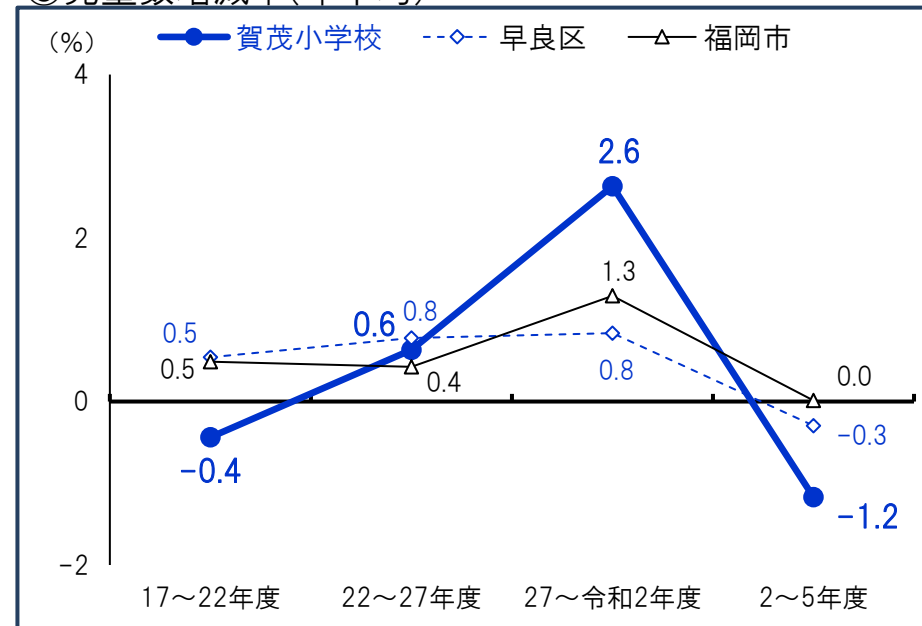
### ④6歳未満の子どものいる世帯割合推移

	2000年 (平成12年)	2005年 (平成17年)	2010年 (平成22年)	2015年 (平成27年)	2020年 (令和2年)
賀茂 校区	12.9%	11.2%	11.7%	11.3%	9.2%
早良区	11.3%	10.6%	10.2%	10.0%	9.1%
福岡市	9.7%	9.2%	8.5%	8.3%	7.5%

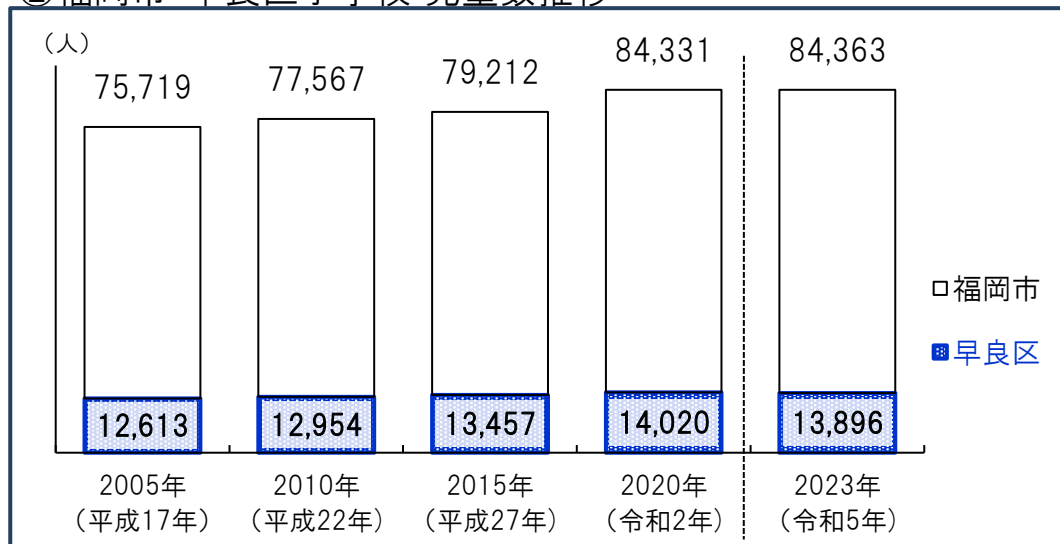
### ①賀茂小学校 児童数推移



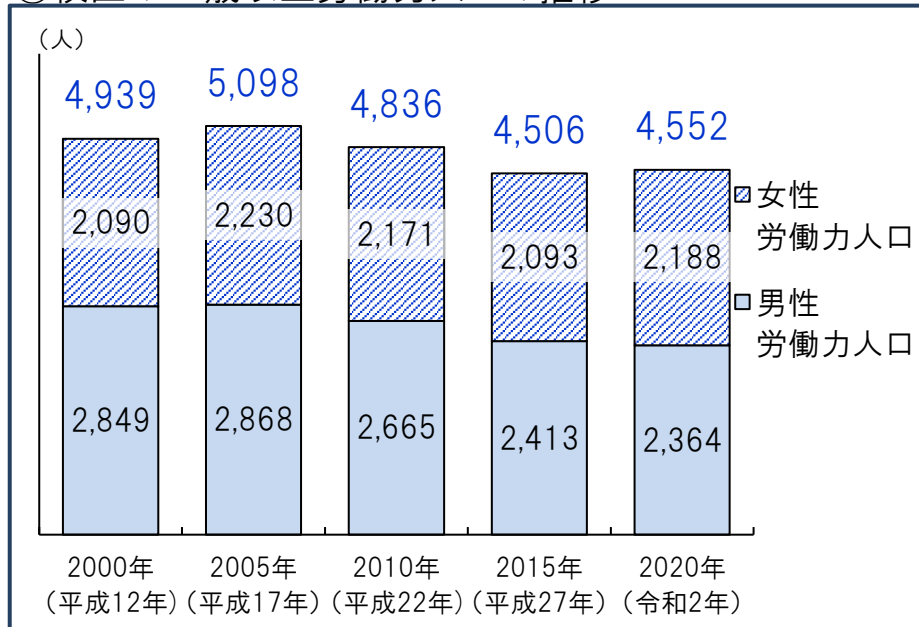
### ③児童数増減率(年平均)



### ②福岡市・早良区小学校 児童数推移

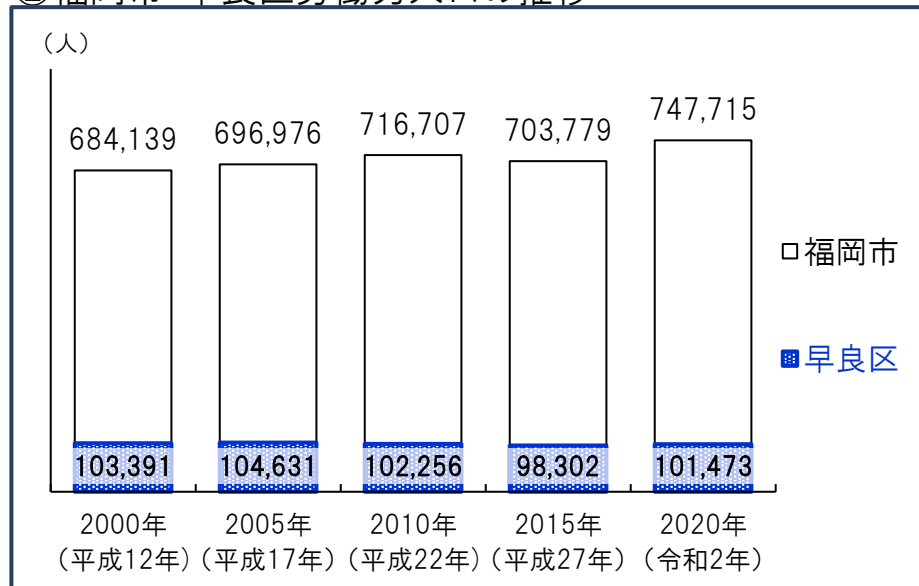


①校区の15歳以上労働力人口の推移



\*労働力人口…15歳以上の人口のうち、就業者(休業者を含む)と求職中の失業者の合計

②福岡市・早良区労働力人口の推移



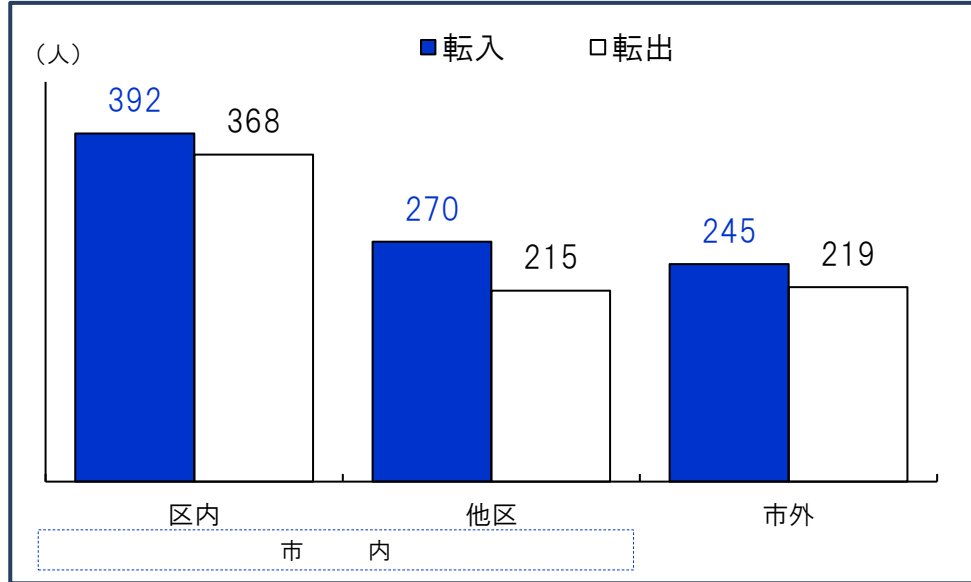
③15歳以上労働力人口と労働力率(令和2年)

	15歳以上人口(人)	労働力人口(人)	労働力率(%)
賀茂 校区	8,426	4,552	65.0
男性	3,835	2,364	75.5
女性	4,591	2,188	56.5
早良区	183,906	101,473	63.0
男性	84,501	53,334	73.2
女性	99,405	48,139	54.7
福岡市	1,329,228	747,715	65.5
男性	616,015	386,824	74.4
女性	713,213	360,891	58.0

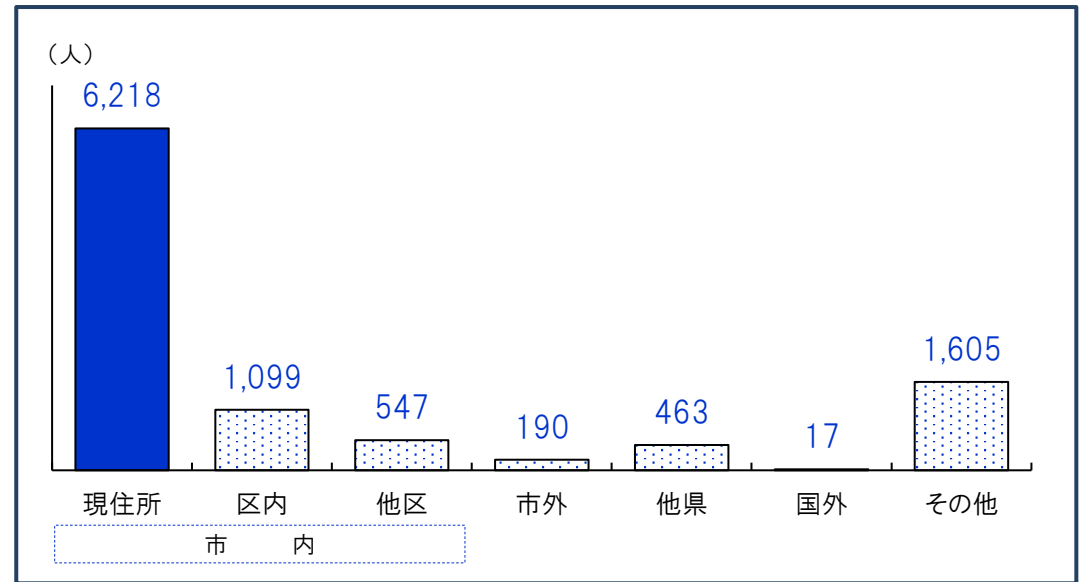
労働力率…15歳以上人口に占める「労働力人口」の割合  
\*労働力状態「不詳」を除いた割合



①校区の地域別転出・転入者数(令和4年度)




③校区居住者の5年前の居住地(令和2年時点の5年前)



②転入者数合計と割合(令和4年度)

	転入者計		転入者内訳(%)		
	(人)	人口比	区内	他区	市外
賀茂 校区	907	9.0%	43.2	29.8	27.0
うち市外	245	2.4%			
早良区	21,535	9.7%	33.0	25.8	41.2
うち市外	8,872	4.0%			
福岡市	188,909	12.0%	31.3	20.9	47.8
うち市外	90,283	5.7%			

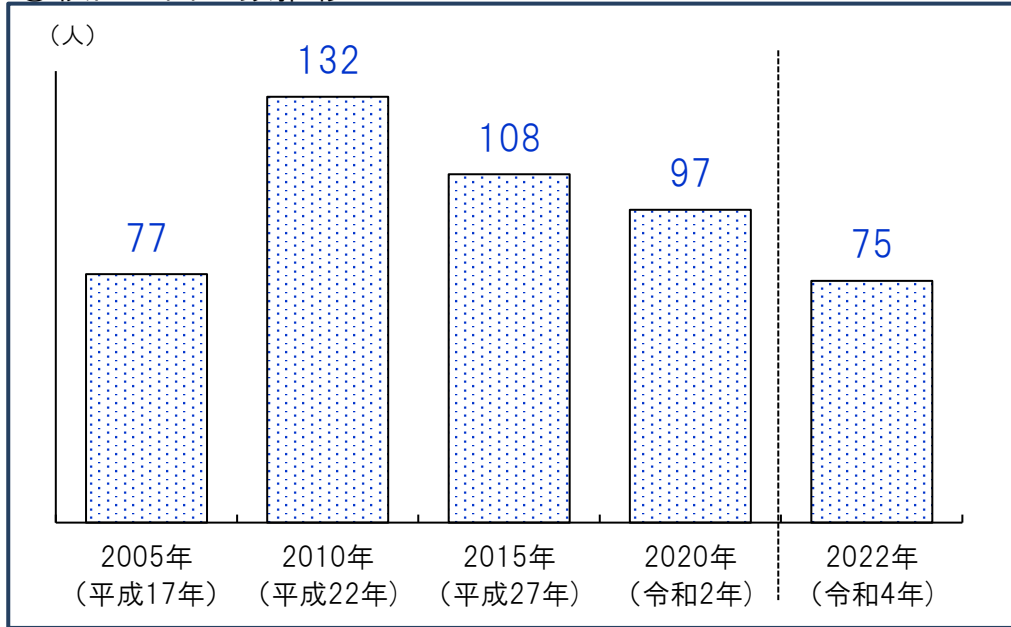
④5年前居住地別割合(令和2年時点の5年前)



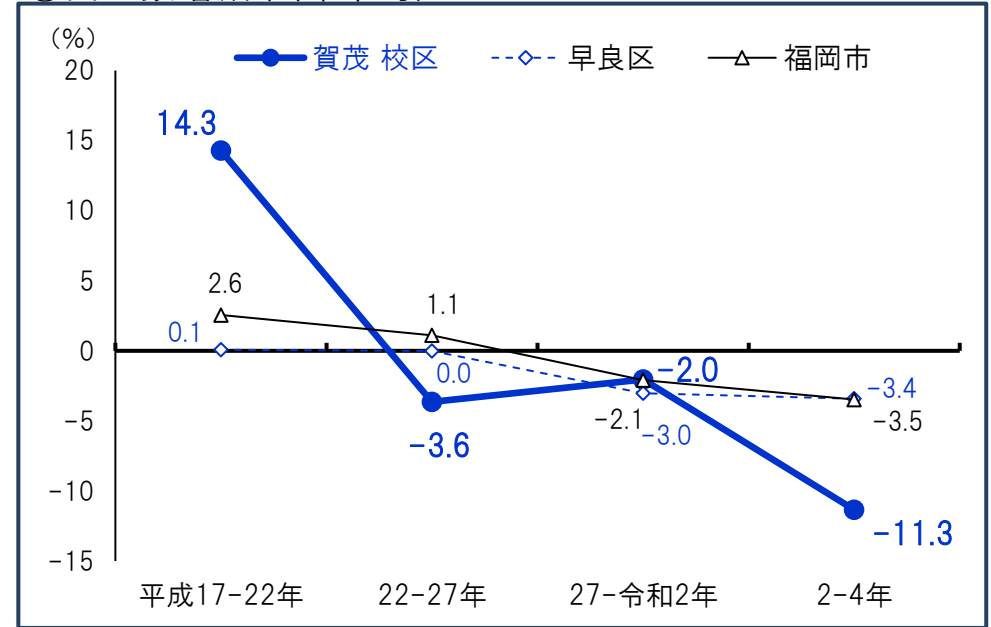
\*5年前居住地「その他」は5年内出生者、不詳等

資料:①②福岡市住民基本台帳、③④国勢調査(総務省)

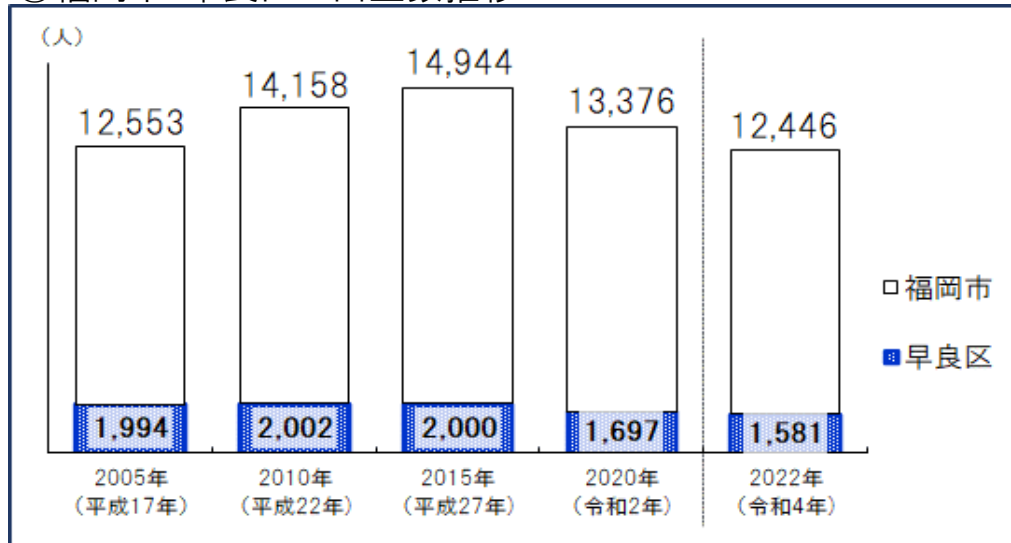
①校区の出生数推移



③出生数増減率(年平均)



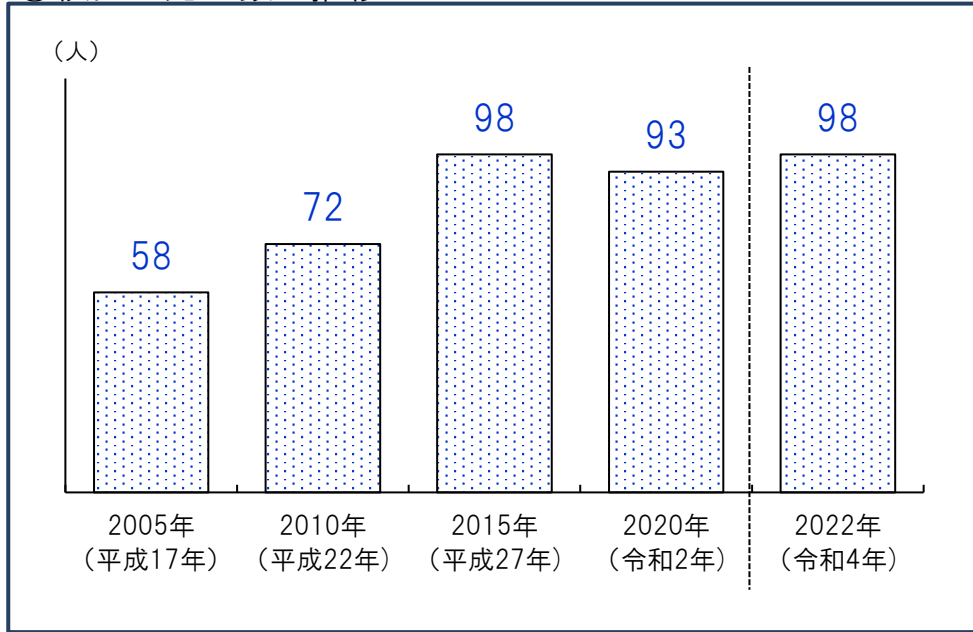
②福岡市・早良区の出生数推移



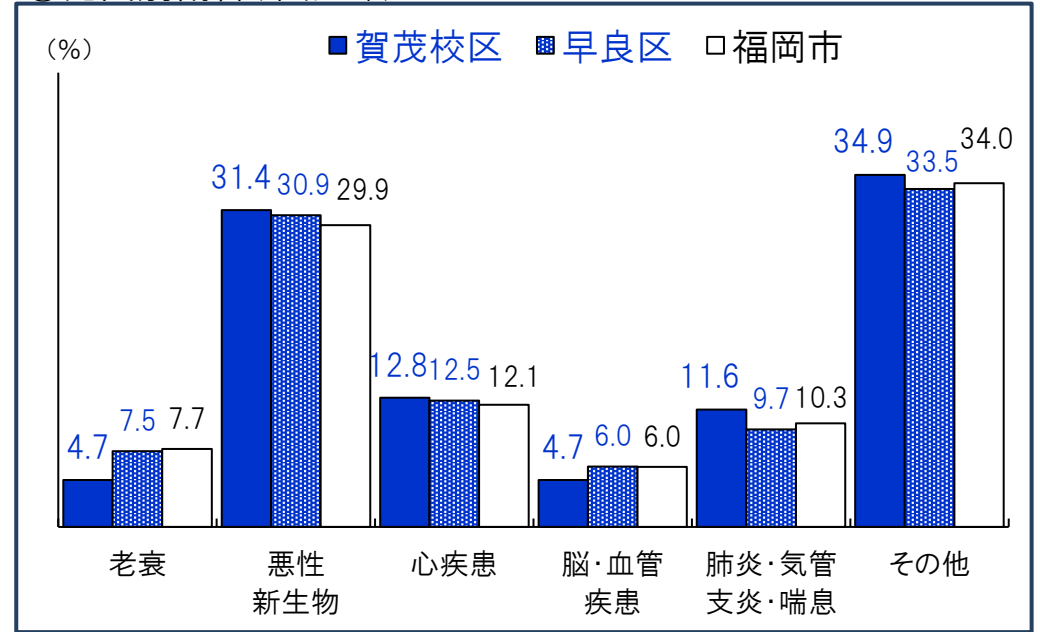
④人口千人あたり出生数の推移

	2005年 (平成17年)	2010年 (平成22年)	2015年 (平成27年)	2020年 (令和2年)	2022年 (令和4年)
賀茂校区人口千人あたり出生数	7.8	13.3	10.7	9.6	7.4
早良区人口千人あたり出生数	9.6	9.5	9.3	7.7	7.1
福岡市人口千人あたり出生数	9.3	9.9	10.1	8.6	7.9

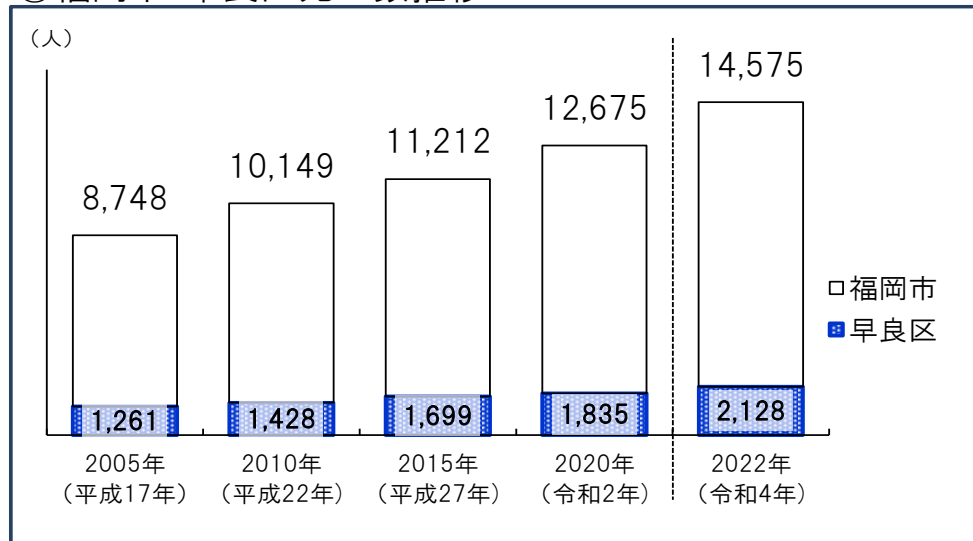
①校区の死亡数の推移



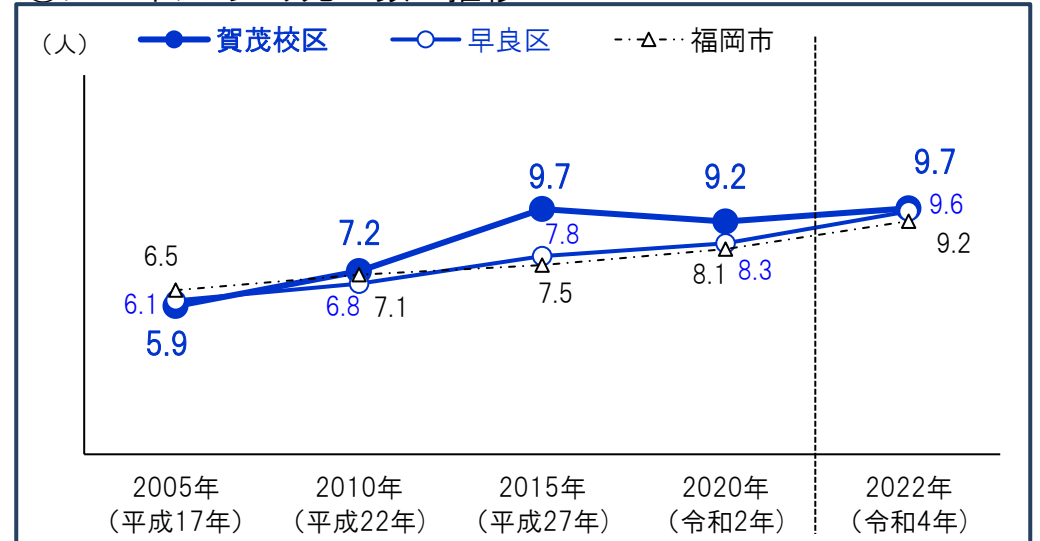
③死因別割合(令和3年)



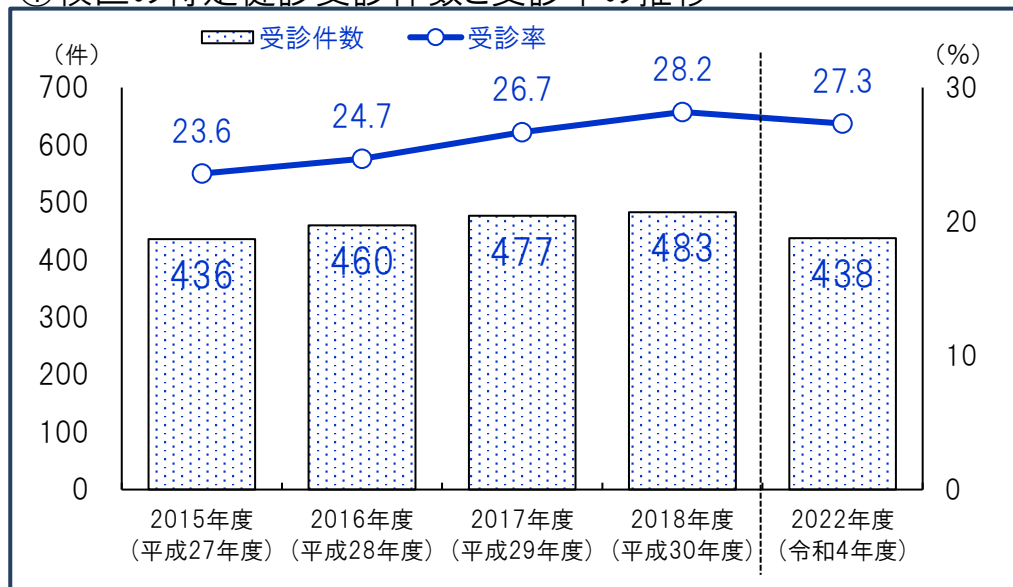
②福岡市・早良区死亡数推移



④人口千人あたり死亡数の推移



①校区の特定健診受診件数と受診率の推移



受診件数は実績ベース

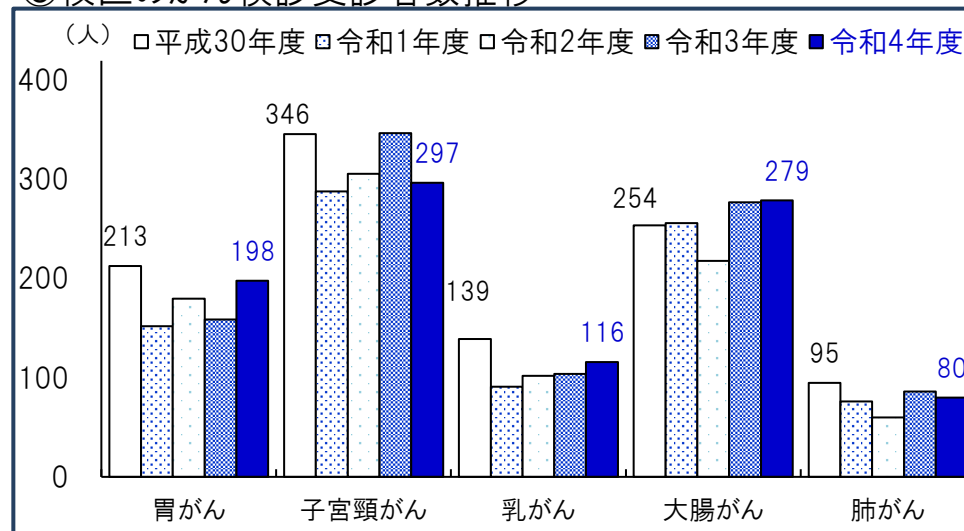
(人・件・%)

②特定健診受診状況

		2015年度 (平成27年度)	2016年度 (平成28年度)	2017年度 (平成29年度)	2018年度 (平成30年度)	2022年度 (令和4年度)
賀茂校区	対象者数	1,849	1,863	1,788	1,714	1,603
	受診件数	436	460	477	483	438
	受診率	23.6	24.7	26.7	28.2	27.3
早良区	対象者数	34,926	34,366	33,423	32,046	31,212
	受診件数	8,104	8,421	8,924	9,194	8,984
	受診率	23.2	24.5	26.7	28.7	28.8
福岡市	対象者数	229,392	226,046	220,181	211,508	208,704
	受診件数	47,700	49,830	54,276	56,553	55,804
	受診率	20.8	22.0	24.7	26.7	26.7

\*特定健診…メタボリックシンドロームに着目した生活習慣病予防のための健康診査で、その該当者及び予備群を減少させることを目的としています。対象…福岡市国民健康保険に加入している40歳～74歳の方。

③校区のがん検診受診者数推移



④がん検診受診者数

(人)

		2018年度 (平成30年度)	2019年度 (令和1年度)	2020年度 (令和2年度)	2021年度 (令和3年度)	2022年度 (令和4年度)
胃がん	賀茂校区	213	152	180	159	198
	早良区	3,947	3,321	3,156	3,445	3,755
	福岡市	28,529	24,713	23,318	25,076	27,254
子宮頸がん	賀茂校区	346	288	306	347	297
	早良区	6,879	7,040	6,723	7,923	6,951
	福岡市	48,048	49,504	47,894	55,642	51,752
乳がん	賀茂校区	139	91	102	104	116
	早良区	2,540	2,468	2,075	2,781	2,775
	福岡市	18,980	19,396	16,358	21,291	21,219
大腸がん	賀茂校区	254	256	218	277	279
	早良区	5,007	4,976	4,642	5,551	5,759
	福岡市	34,094	34,120	30,609	36,379	38,137
肺がん	賀茂校区	95	76	60	86	80
	早良区	2,189	2,028	1,350	2,062	2,279
	福岡市	15,057	14,759	10,850	14,322	16,417

資料：福岡市保健福祉局

①校区の医療機関

No.	機関名	区分	診療科	所在地
1	医療法人たさき小児科クリニック	一般診療所	小児科	星の原団地32
2	山本外科・胃腸科医院	一般診療所	外科 こう門科 胃腸科	賀茂2-6-38
3	医療法人そう内科医院	一般診療所	内科 呼吸器科 循環器科 小児科	賀茂2-26-18
4	医療法人めぐみ会秋山クリニック	一般診療所	リウマチ科 外科 整形外科 リハビリテーション科 膝関節外科	賀茂2-21-18
5	医療法人才全会賀茂クリニック	一般診療所	内科(人工透析・腎臓)	賀茂4-28-1
6	よしだクリニック	一般診療所	内科 呼吸器内科 消化器内科 糖尿病内科	賀茂4-28-19

②校区の福祉施設等

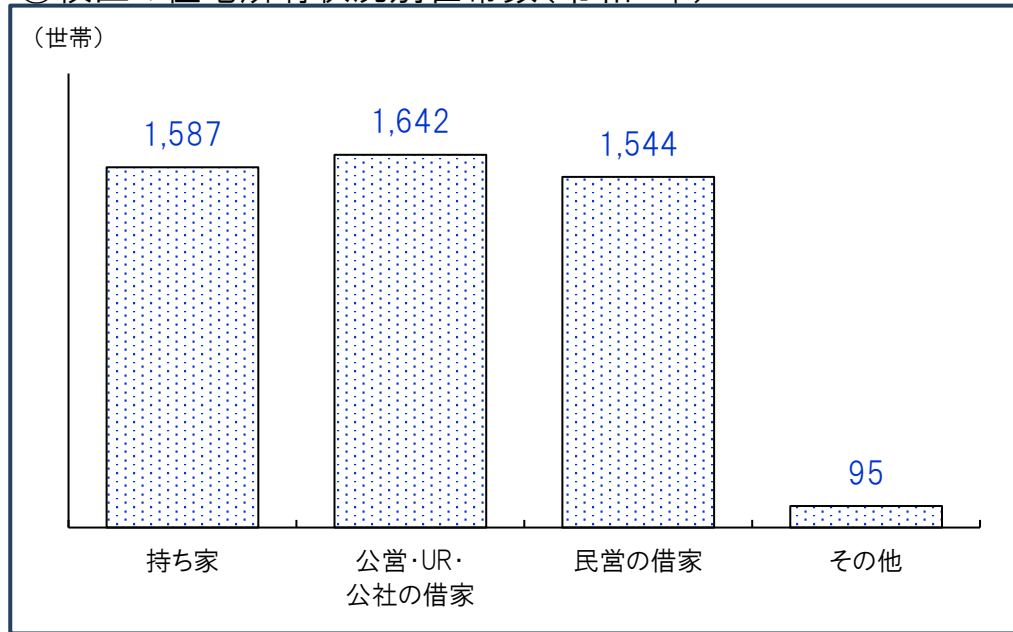
No.	施設名	種別	所在地
1	グループホームポート賀茂	認知症グループホーム	賀茂4-41-30
2	在宅支援センターひだまり	障がい福祉サービス事業所	星の原団地32-104
3	ニチイケアセンター野芥	障がい福祉サービス事業所	賀茂3-1-17 プリマヴェーラ1F
4	いるかホーム	障がい福祉サービス事業所	賀茂1-40-1 ピアレス202、306
5	HelloWAN	障がい福祉サービス事業所	賀茂2-26-12

③いきいきセンターふくおか(福岡市地域包括支援センター)

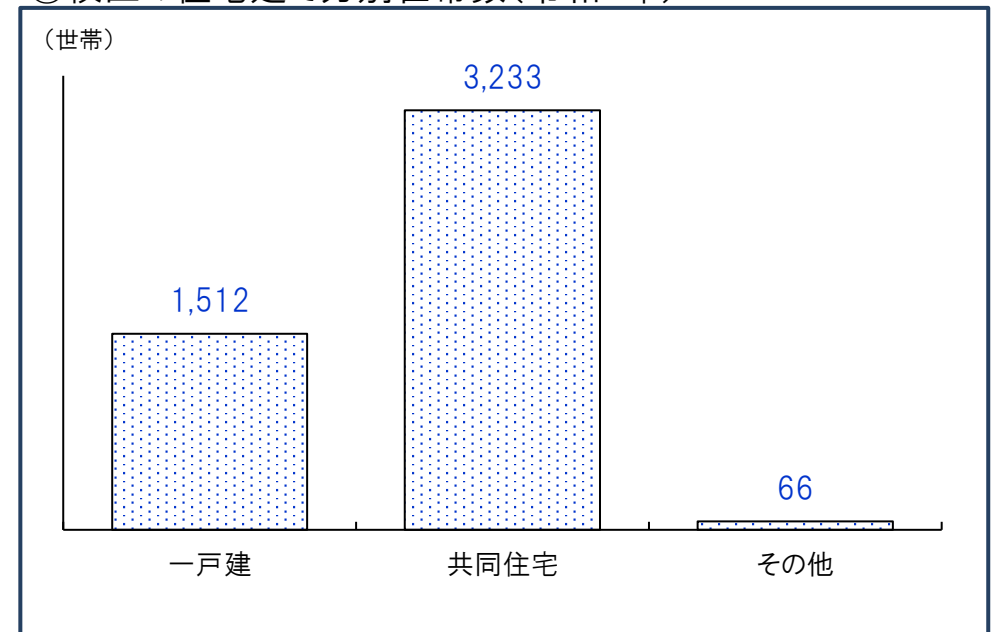
施設名	所在地(右図参照)	電話番号
いきいきセンターふくおか 早良第4	次郎丸1-1-57 ビレッジ城月	874-2711




①校区の住宅所有状況別世帯数(令和2年)



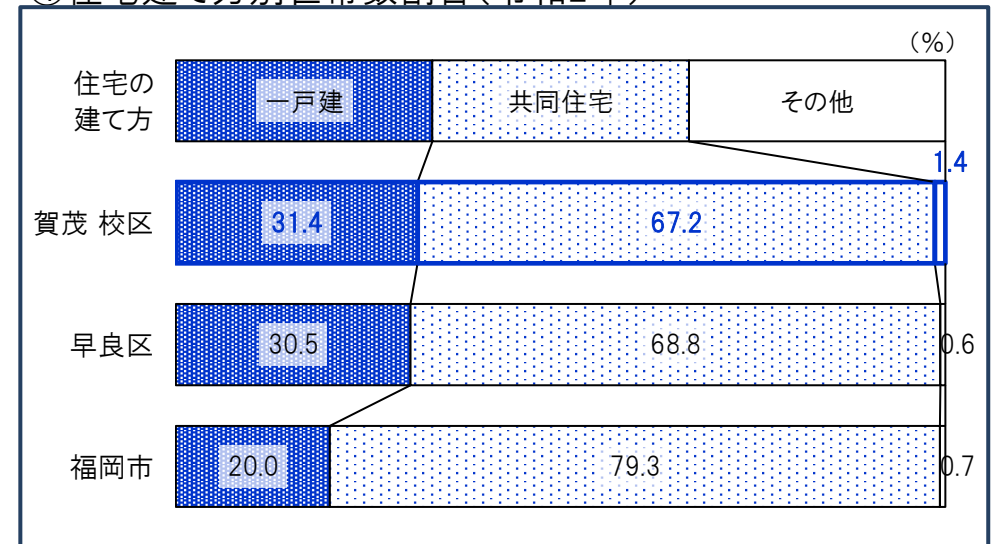
③校区の住宅建て方別世帯数(令和2年)



②住宅所有状況別世帯数割合(令和2年)



④住宅建て方別世帯数割合(令和2年)



①校区の産業大分類別従業者数・事業所数(令和3年)

産業分類	事業所数	従業者数(人)
農 林 漁 業	0	0
鉱業, 採石業砂利採取業	0	0
建 設 業	47	259
製 造 業	5	12
電 気 ・ ガ ス 熱 供 給 ・ 水 道 業	0	0
情 報 通 信 業	5	26
運 輸 便 業 郵 便 業	2	42
卸 売 業 小 売 業	46	387
金 融 業 保 険 業	1	1
不 動 産 業 物 品 賃 貸 業	16	29
学 術 研 究 , 専 門 技 術 サ ー ビ ス 業	7	18
宿 泊 業 , 飲 食 業 サ ー ビ ス 業	11	170
生 活 関 連 サ ー ビ ス 業 娯 楽 業	19	33
教 育 , 学 習 支 援 業	9	97
医 療 , 福 祉 業	23	293
複 合 サ ー ビ ス 業	2	8
サ ー ビ ス 業 ( 他 )	10	192
公 務	0	0

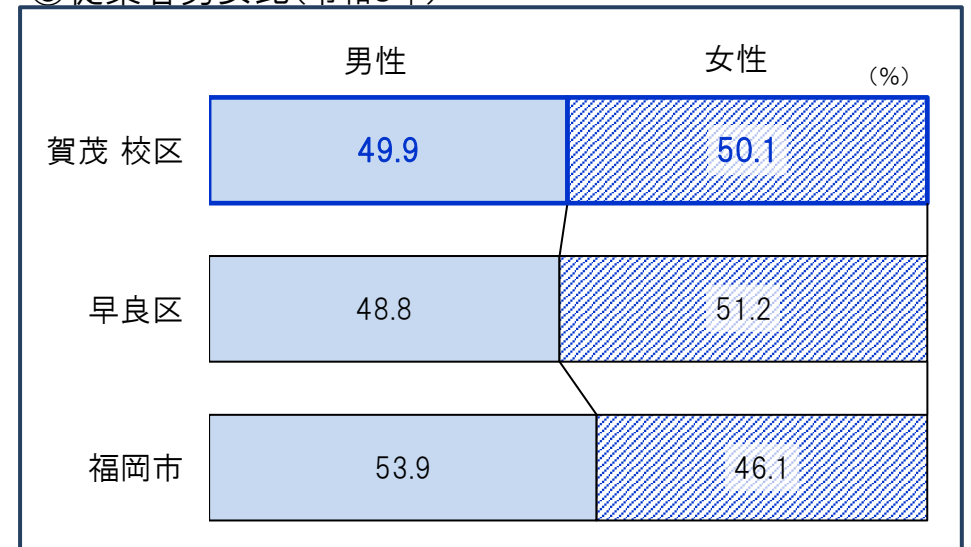
\*「従業者」とは、校区在住・非在住に関わらず校区内の事業所で従業している人です。

②事業所・男女別従業者数(令和3年) (人)

	事業所 総数	従業者 総数	性別	
			男性	女性
賀茂 校区	203	1,567	781	784
早良区	6,853	66,267	32,254	33,852
福岡市	75,779	967,803	518,394	442,569

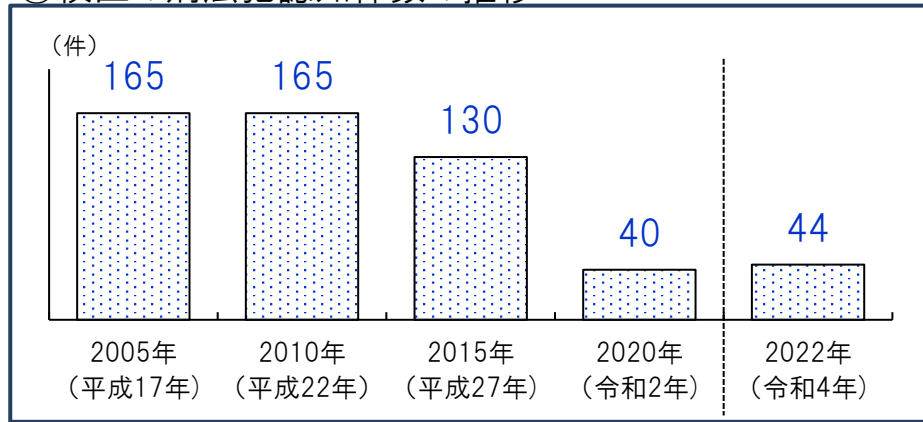
\*従業者総数は性別不詳含む

③従業者男女比(令和3年)

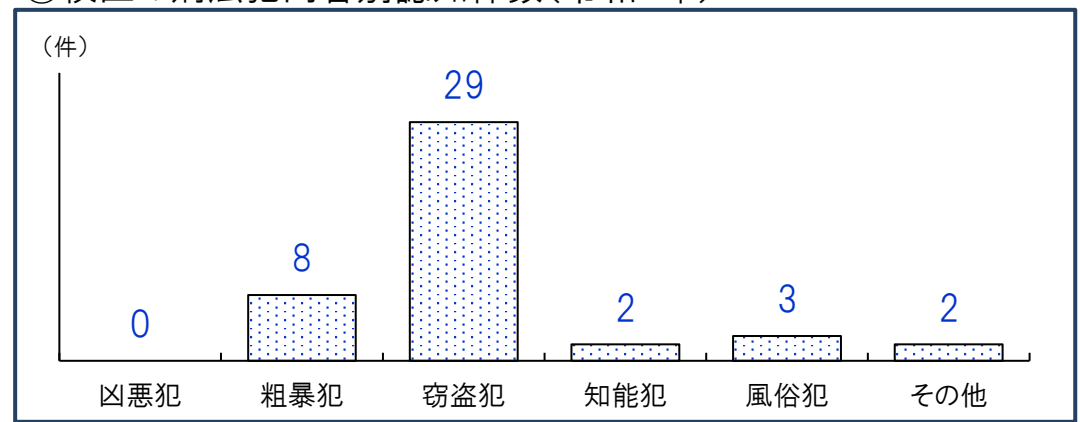


\*不詳除く割合

①校区の刑法犯認知件数の推移



③校区の刑法犯内容別認知件数(令和4年)



②人口千人あたり刑法犯認知件数(計・推移) (件)

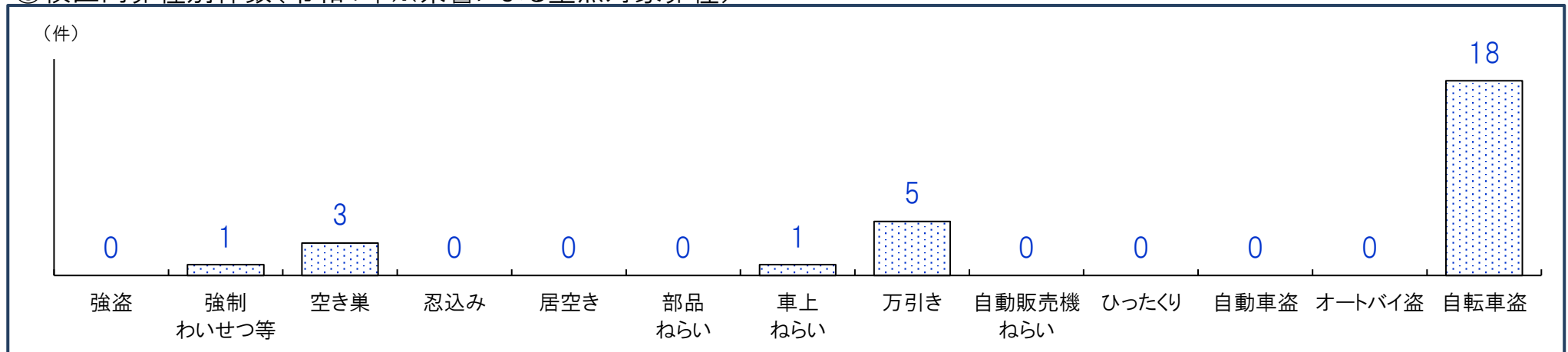
	2005年 (平成17年)	2010年 (平成22年)	2015年 (平成27年)	2020年 (令和2年)	2022年 (令和4年)
賀茂 校区	16.7	16.6	12.9	4.0	4.4
早良区	22.0	17.1	10.6	4.6	5.1
福岡市	27.6	19.6	13.4	6.9	7.3

④人口千人あたり刑法犯認知件数(内容別・令和4年) (件)

	凶悪犯	粗暴犯	窃盗犯	知能犯	風俗犯	その他
賀茂 校区	0.00	0.79	2.88	0.20	0.30	0.20
早良区	0.02	0.87	3.38	0.18	0.12	0.58
福岡市	0.04	0.68	5.25	0.27	0.09	0.93

\*凶悪犯…殺人・強盗・放火・強姦、粗暴犯…暴行・脅迫・恐喝等、窃盗犯…空き巣・自転車盗・車上ねらい等、知能犯…詐欺・横領・通貨偽造等、風俗犯…賭博・強制わいせつ・公然わいせつ等、その他…占有離脱物横領・器物損壊等

⑤校区内罪種別件数(令和4年※県警による重点対象罪種)



重点対象罪種…県下で特に発生件数が多く、市民の体感治安に大きく影響する街頭犯罪を中心とした罪種



## 賀茂 校区 自治協議会

事務局・賀茂公民館内

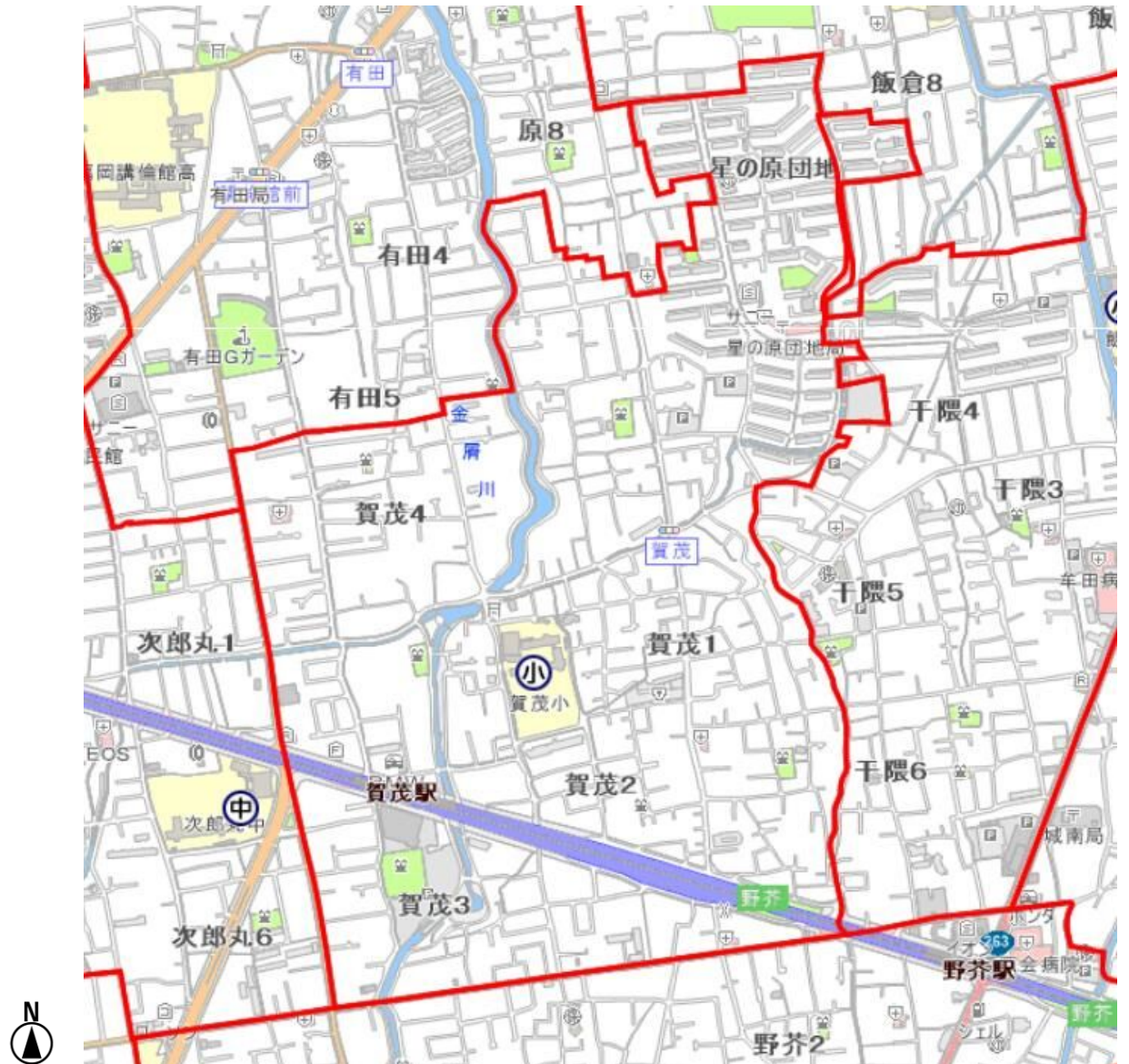
賀茂1-33-7

電話:092-863-7741

ホームページ:<https://www.city.fukuoka.lg.jp/sawaraku/t-shien/charm/kamokouku.html>

### 構成団体

1 原南団地町内会	16 男女共同参画協議会
2 原南1丁目町内会	17 社会福祉協議会
3 免東町町内会	18 自主防災組織委員会
4 賀茂中町町内会	19 老人クラブ連合会
5 免西町町内会	20 人権尊重推進協議会
6 大藪町町内会	21 青少年育成連合会
7 深田町町内会	22 こども育成会
8 田隈新町町内会	23 民生児童委員会
9 星の原団地自治会	24 主任児童委員会
10 星の原分譲団地町内会	25 賀茂小学校PTA
11 交通安全推進委員会	26 次郎丸中学校PTA
12 防犯委員会	27 なまずの会
13 スポーツ委員会	28 おやじの会
14 環境活動委員会	29 土木水利委員会
15 献血推進協力会	30 保健衛生会



①自治協議会の主要行事

時期	行事	時期	行事
8月	夏まつり	10月	体育祭
9月	高齢者会食会	1月	ほんげんきょう 新年交歓会

②自治協議会の事業内容

事業項目	事業内容
安全・安心	交通安全運動(春・夏・秋・冬), 街頭指導(通学路主要地点), 安全パトロール, 歳末防犯防災パトロール, 校区総合防災訓練の実施
子ども	子ども獅子, 三世代交流ソフトダーツ大会, 青少年育成中学生クイズ大会, モラルでクリーン
環境	校区一斉清掃, ラブアースクリーンアップ, 金屑川清掃リサイクルステーション(賀茂小学校南側設置)
健康	校区ラジオ体操, 校区歩こう会 集団献血
スポーツ	ママさんバレーボール大会, 壮年ソフトボール大会, スポーツフェスタ, ビーチボールバレー大会, ファミリーバドミントン大会
男女共同参画	研修会, 視察研修, 料理教室
その他の 公益的事業	◆広報活動 広報紙の発行(年6回程度)

③校区の交流サロン

名称	活動日時・場所	活動内容・特色等
ふれあいサロン なまず	第4木曜 13:30~15:30 賀茂公民館	季節の行事、レクリエーション、出前講座
ふれあいサロン いいかも	第1月曜 13:00~15:00 星の原団地集会所	季節行事、工作、出前講座
ふれあいサロン 星の原分譲	第3木曜 13:00~15:30 星の原分譲集会所	季節行事、出前講座、茶話会

④校区の子育て交流サロン・育児サークル等

名称	活動日時	場所
子育て交流サロン(早良区全体) ふわふわ	第2金曜 10:00~12:00	ももち福祉プラザ
子育て交流サロン こかもひろば	第1・3水曜 10:30~13:00	賀茂公民館

## 公民館

賀茂 公民館	所在地：賀茂1-33-7	電話：092-863-7741	FAX:092-863-7952
	公民館情報： <a href="https://gakushu.city.fukuoka.lg.jp/center/detail/90bf6c04-0d7c-463b-9ac5-4e73d09d4385">https://gakushu.city.fukuoka.lg.jp/center/detail/90bf6c04-0d7c-463b-9ac5-4e73d09d4385</a>		ブログ： <a href="http://kamokoumin.blogspot.com/">http://kamokoumin.blogspot.com/</a>

## ①校区の公共施設・学校等

No.	名称	所在地
1	賀茂小学校	賀茂1-31-1
2	次郎丸中学校	次郎丸6-3-1
3	星の原幼稚園	星の原団地67-1
4	こぐま保育園賀茂小学校内分園(保育所)	賀茂1-31-1
5	星の木保育園(小規模保育事業所)	星の原団地67-1
6	星の原団地保育園(保育所)	星の原団地90-15
7	福岡星の原団地郵便局	星の原団地32-1
8	福岡免簡易郵便局	賀茂1-32-11

## ②校区の商店街組合

No.	名称	所在地・電話番号等
1	星の原団地商店会	星の原団地32-1 861-3828

※所在地・電話番号は不動産情報サイト「ふれんず」内の「あ・きてん福岡」掲載情報です。

## ③校区の公園

No.	名称	種別・面積	所在地
1	賀茂中央公園	近隣・3,262㎡	賀茂3-401-1 外
2	免公園	街区・1,795㎡	賀茂1-517-1 外
3	大藪公園	街区・1,387㎡	賀茂2-78-5
4	水町公園	街区・1,158㎡	賀茂4-384-3
5	深田公園	幼児・113㎡	賀茂2-263-23
6	三十田公園	幼児・191㎡	賀茂4-432-5
7	深町公園	幼児・256㎡	賀茂4-453-42

## ④校区の史跡・文化財

No.	名称	区分	所在地	概要
1	賀茂神社の子ども獅子	市登録無形民俗文化財	賀茂一丁目29-14	福岡市内には神社でお祓いを受けた獅子が集落の家々を個別に訪問し、地域の無病息災や五穀豊穡を祈願するという「門(かど)祓い(ばらい)の獅子」の行事が約30カ所で継承されています。この行事もその一つです。

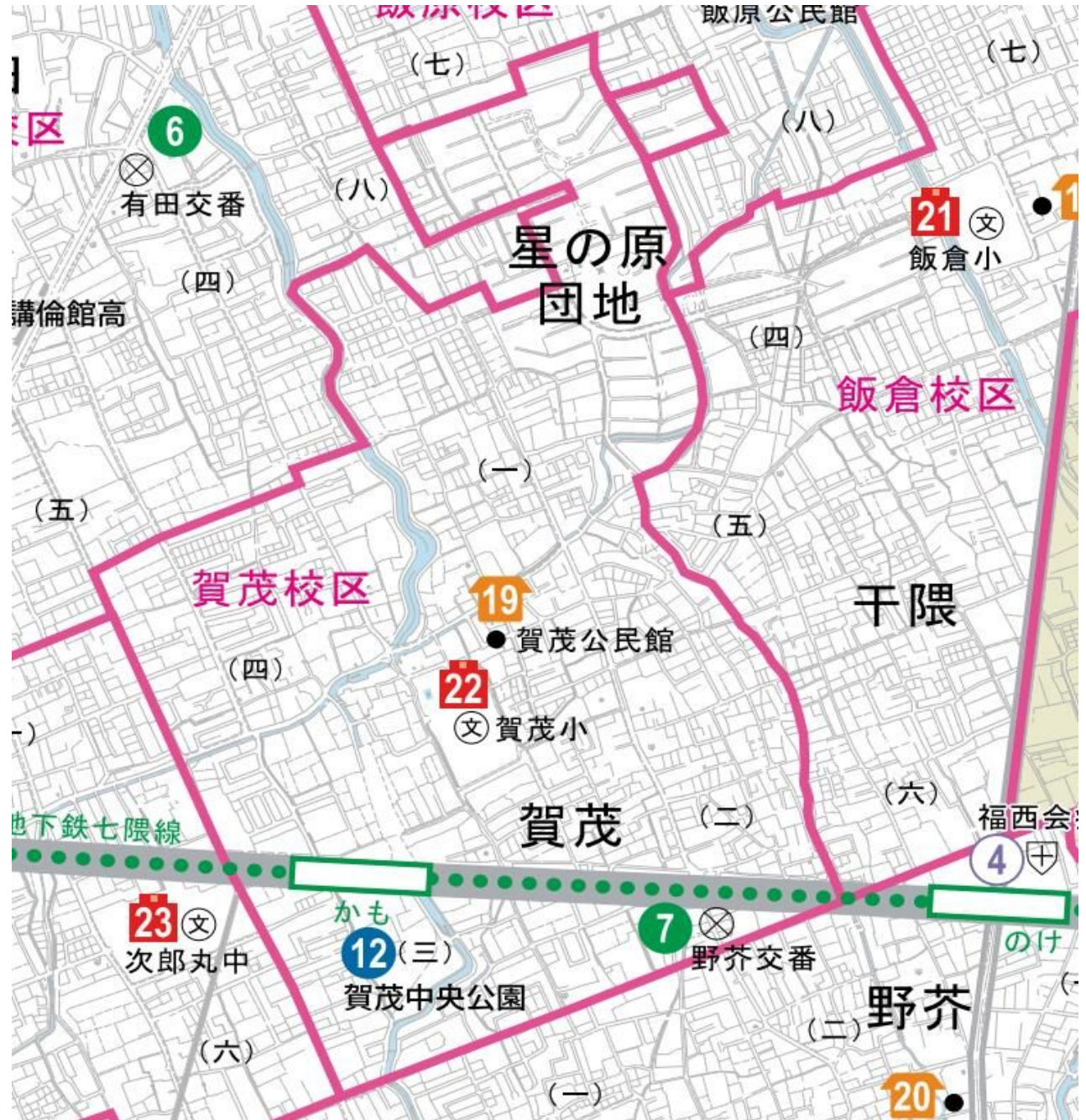
校区内避難所等

	浸水	土砂	高潮	津波	地震
<b>22</b> 賀茂小学校 賀茂1丁目31-1 862-0233 収容地区	○	○	○	○	○
<b>19</b> 賀茂公民館 賀茂1丁目33-7 863-7741 一時	○	○	○	○	○
<b>12</b> 賀茂中央公園 賀茂3丁目 地区	○	○	○	○	○
<b>7</b> 野芥交番 賀茂2丁目21-25 847-0110 交番					

凡例(災害種別毎の指定緊急避難場所・指定避難所の指定)

- :使用可
- ②:2階以上使用可(学校は、校舎2階以上)
- ③:3階以上使用可(学校は、校舎3階以上)
- ×:使用不可

凡例	
	区境
	校区境
	公園
	広域避難場所
	アンダーパス
	区役所
	消防署(出張所)
	警察署・交番
	学校
	病院
	サイレン
	避難場所
	一時避難所
	収容避難所



資料:福岡市防災マップ(令和5年5月1日現在)\*避難所等は校区外も利用できます。