

# 有住校区データ集

私たちが住むまちを、もっと知るための



令和6年3月

## 目

### 校区の概要

1 校区の概要・位置	-----	(1)
------------	-------	-----

### 人口・世帯数

2 人口・世帯数	-----	(2)
3 人口の構成	-----	(3)
4 高齢者・6歳未満の子どものいる世帯	-----	(4)
5 小学校児童数の推移	-----	(5)
6 労働力人口	-----	(6)
7 転出・転入者の状況	-----	(7)

### 福祉と健康

8 出生数と出生率	-----	(8)
9 死亡数と死亡率	-----	(9)
10 健(検)診受診状況	-----	(10)
11 医療・福祉施設等	-----	(11)

## 次

### その他のデータ

12 住宅の所有・種類	-----	(12)
13 事業所・従業者数	-----	(13)
14 犯罪発生件数	-----	(14)

### 地域の団体と活動

15 自治協議会の関連団体	-----	(15)
16 自治協議会活動・その他校区内活動	-----	(16)

### 施設等の位置・マップ

17 施設・公園・文化財等	-----	(17)
18 防災マップ	-----	(18)

## 有住 校区の概要

室住団地の室見川河畔桜並木



有住校区は、昭和45年に竣工したUR都市機構による大規模賃貸住宅団地「室住団地」(総戸数2,262戸)の建設による児童数の増加に伴い、昭和57年4月に有田校区から分離し、新たに誕生しました。

早良区中西部に位置し、校区面積が0.33km<sup>2</sup>と早良区で一番小さな校区ですが、病院やスーパーなどが近くに点在し、室見川湖畔の四季折々の自然が満喫できる住みやすい環境となっています。

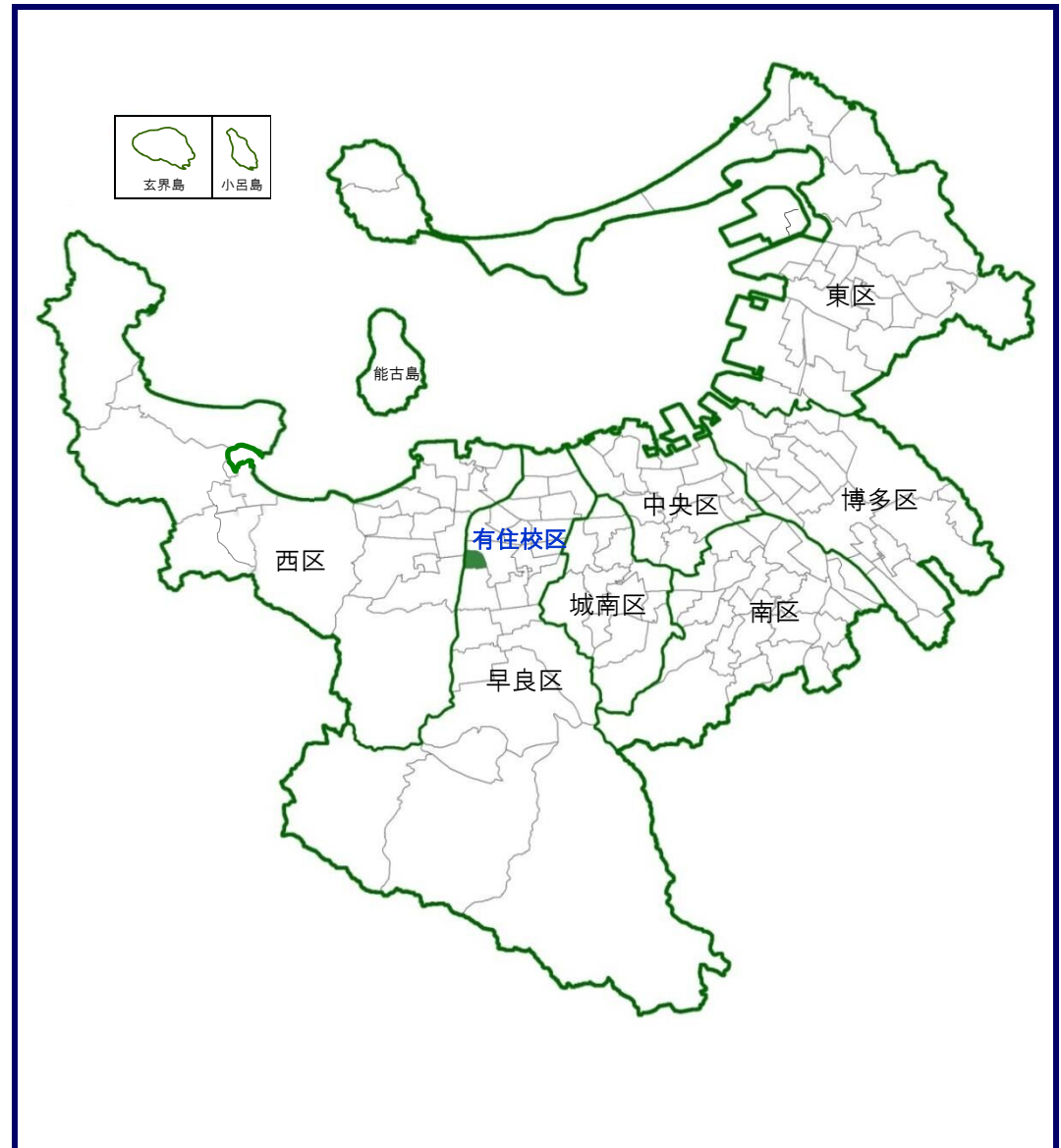
自治組織は、室住団地と有田7丁目の10町内会で構成されており、住民の約9割は室住団地に居住されています。その室住団地の1・2階が高齢者向け優良賃貸住宅となっている住戸が多いため、校区の高齢化率が高い要因となっています。

団地内には、URと九州大学の連携事業として、地域住民や小学校などが利用できる共同農園「有住ふれあいファーム」が令和元年5月に開園し、世代間の交流の場としてなっています。

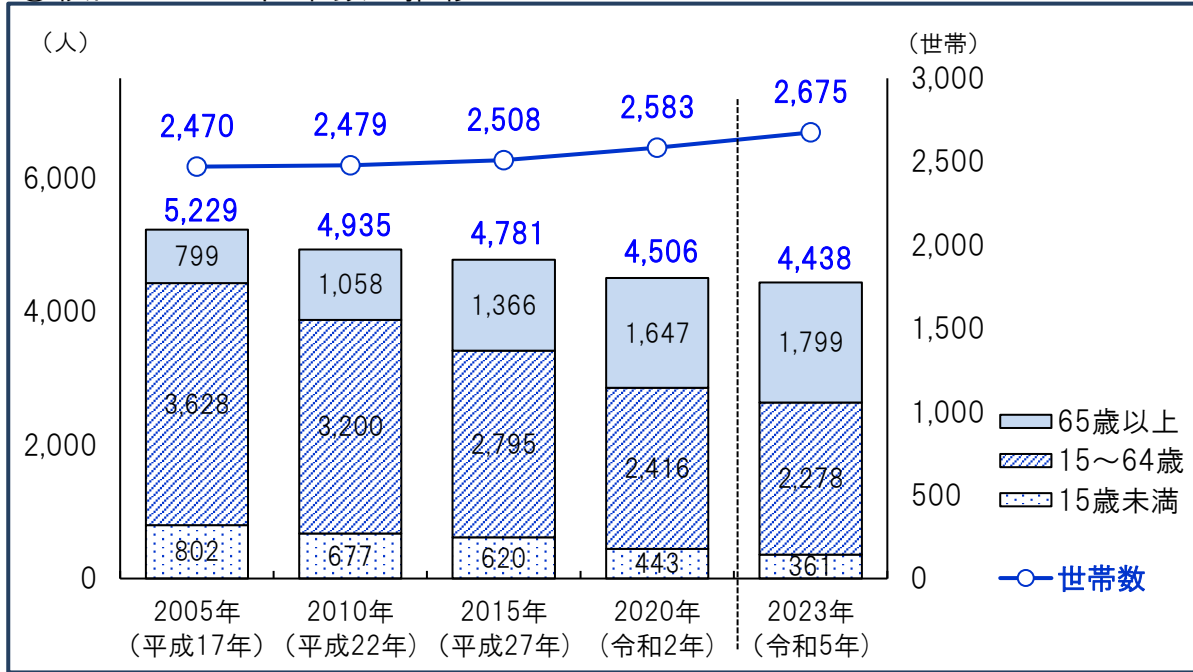
自治協議会では広報部を立ち上げ、校区や公民館の行事などの情報を積極的に発信しています。

公民館は、平成19年5月に室住団地内に移転したことにより、利便性が向上し、地域住民の憩いの場として利用されています。


## 有住 校区の位置



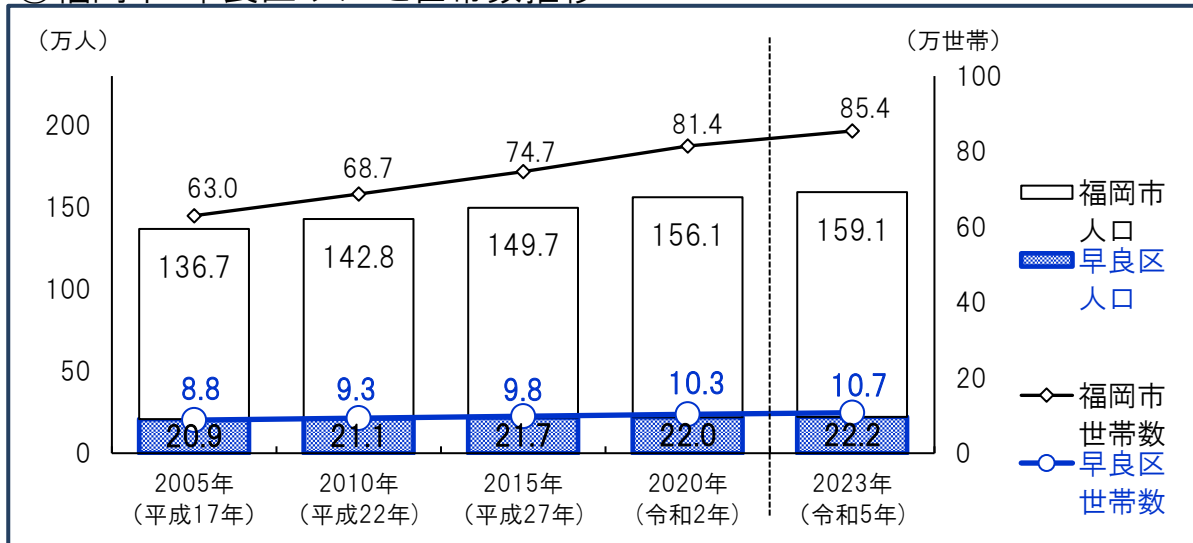
①校区の人口・世帯数の推移



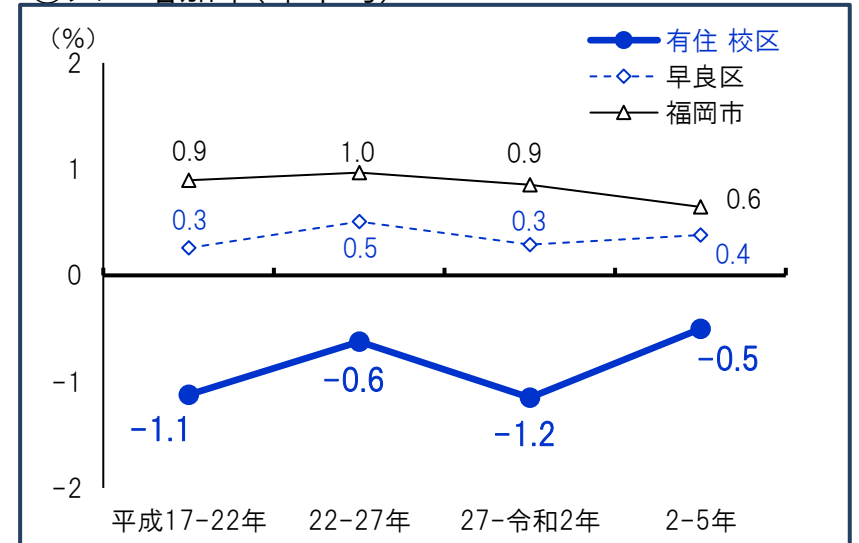
③年代別人口割合(令和5年)



②福岡市・早良区 人口と世帯数推移




④人口増加率(年平均)

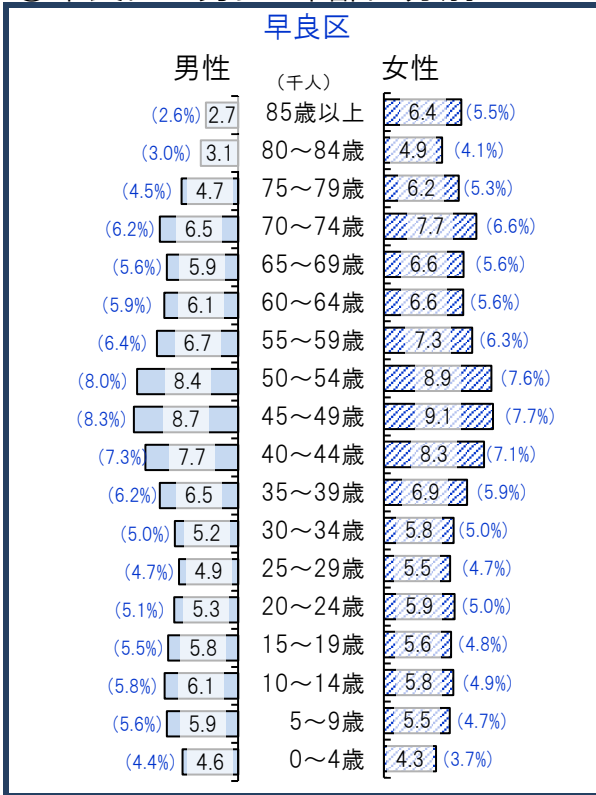


資料:福岡市住民基本台帳(各年9月末時点・校区は日本人のみ・平成27年以降の市・区は外国人含む)\*住民票未登録者を含まないため国勢調査人口より少ない値となっています。


①校区の男女・年齢区分別人口(令和5年)



②早良区の男女・年齢区分別人口



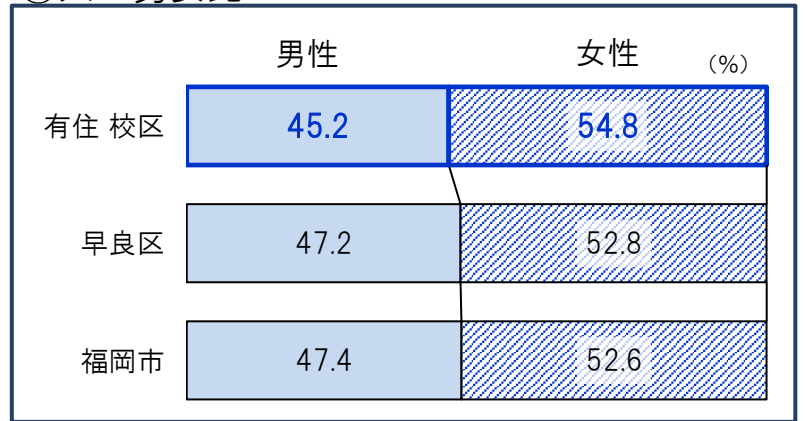
③福岡市の男女・年齢区分別人口



④高齢化の状況

65歳以上人口割合(%)	
有住校区	40.5
早良区	24.6
福岡市	22.3
75歳以上人口割合(%)	
有住校区	21.5
早良区	12.6
福岡市	11.5

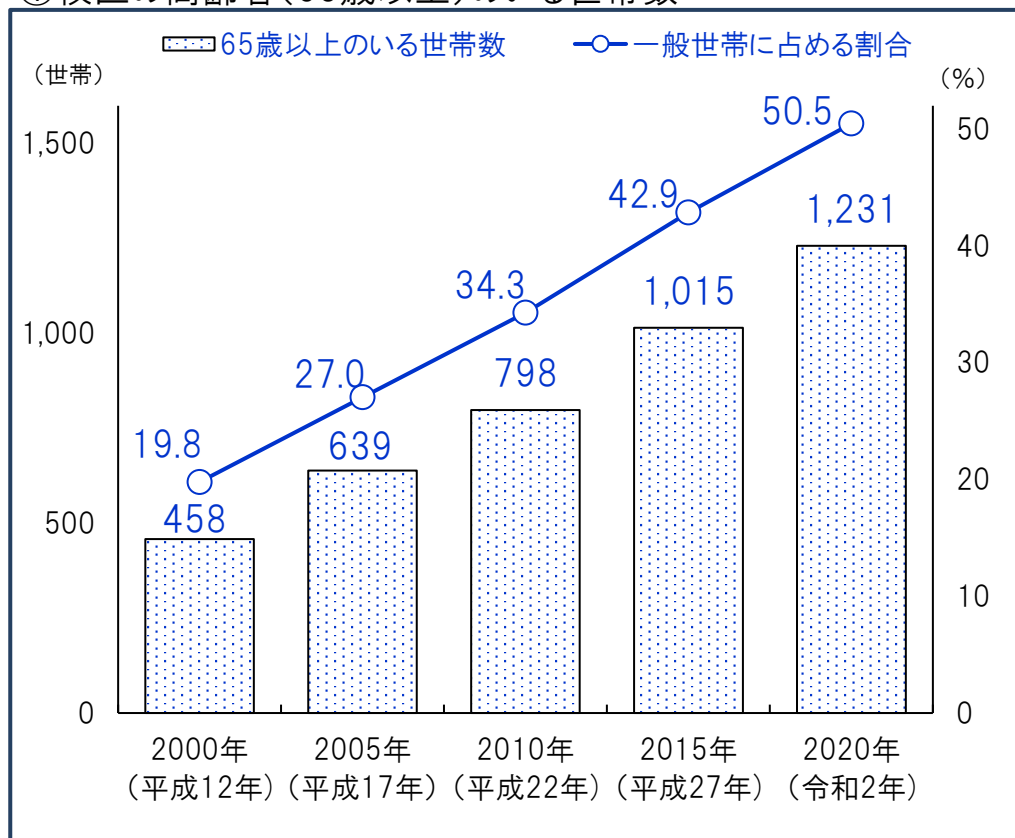
⑤人口男女比



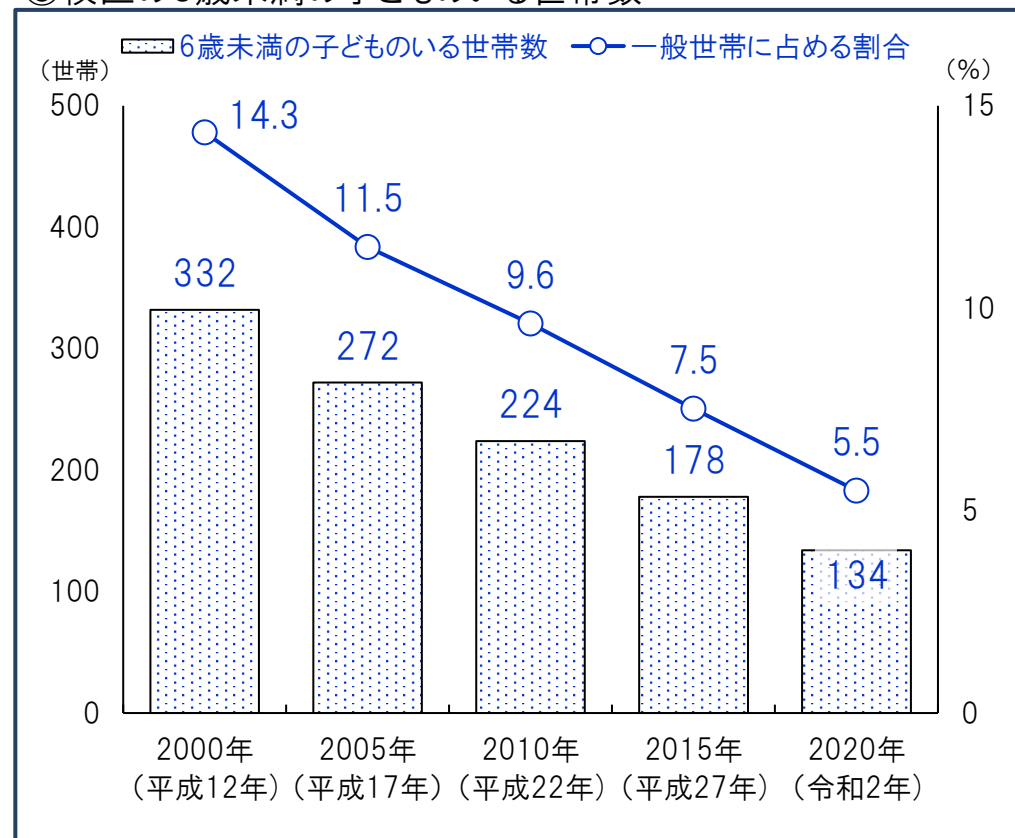
( )内は割合

資料:福岡市住民基本台帳(9月末時点・校区は日本人のみ)

### ①校区の高齢者(65歳以上)のいる世帯数



### ③校区の6歳未満の子どものいる世帯数



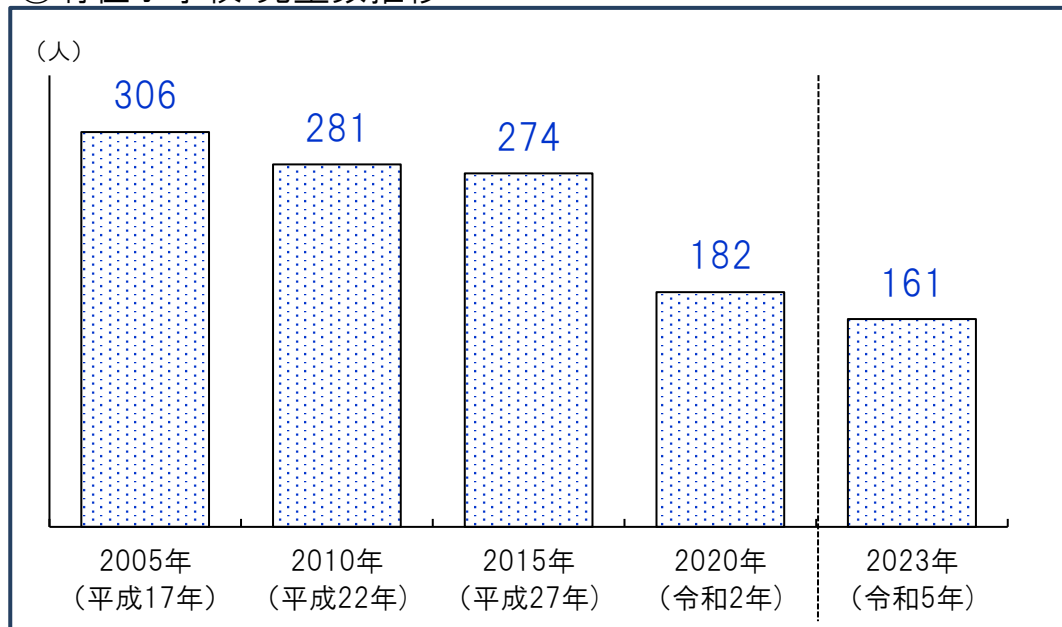
### ②高齢者(65歳以上)のいる世帯割合(2020年)

	65歳以上のいる世帯総数	65歳以上のみの世帯	ともに65歳以上夫婦のみ世帯	65歳以上1人暮らし世帯
有住 校区	50.5%	39.6%	9.7%	29.2%
早良区	34.0%	21.6%	9.0%	12.0%
福岡市	26.9%	17.2%	6.7%	9.8%

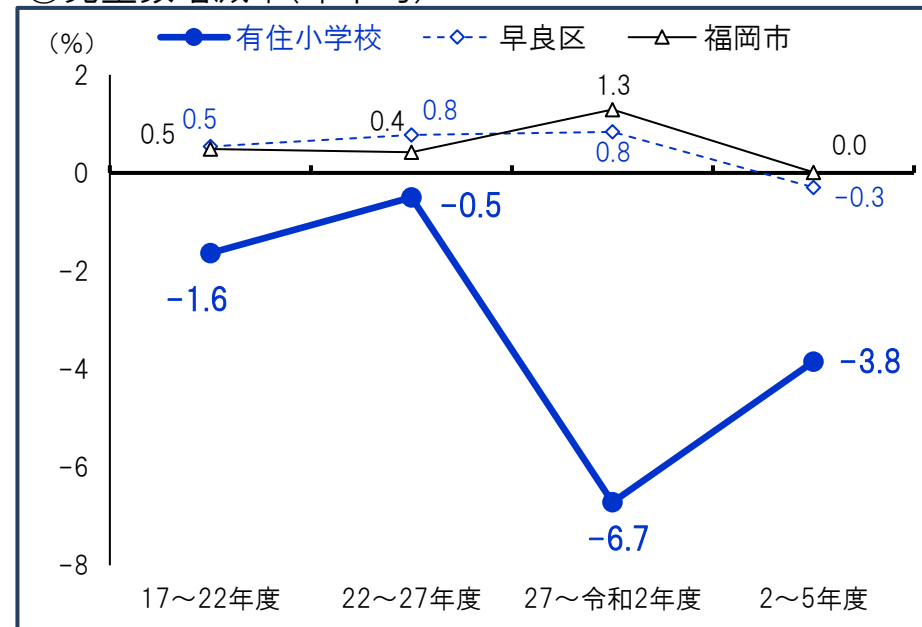
### ④6歳未満の子どものいる世帯割合推移

	2000年 (平成12年)	2005年 (平成17年)	2010年 (平成22年)	2015年 (平成27年)	2020年 (令和2年)
有住 校区	14.3%	11.5%	9.6%	7.5%	5.5%
早良区	11.3%	10.6%	10.2%	10.0%	9.1%
福岡市	9.7%	9.2%	8.5%	8.3%	7.5%

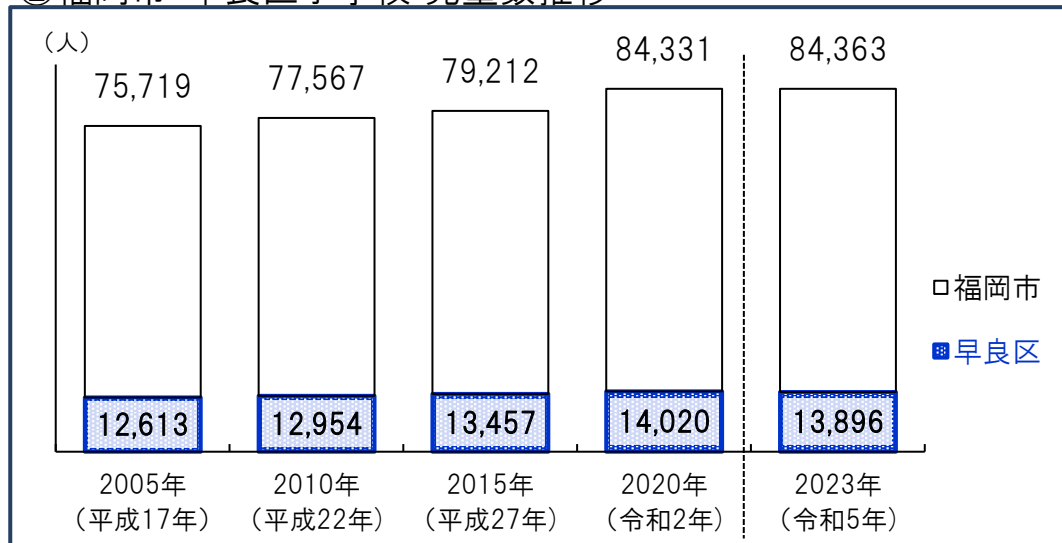
### ①有住小学校 児童数推移



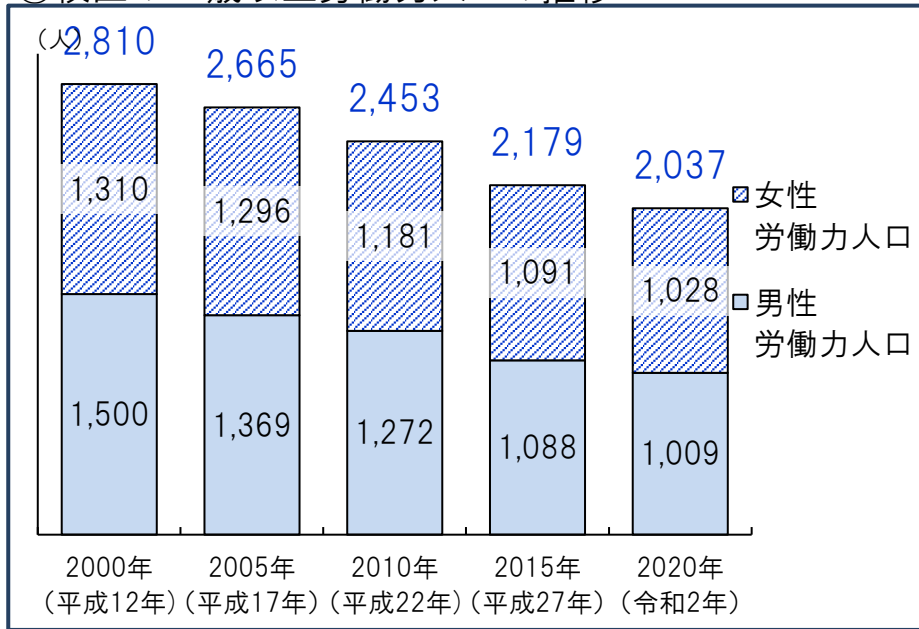
### ③児童数増減率(年平均)



### ②福岡市・早良区小学校 児童数推移

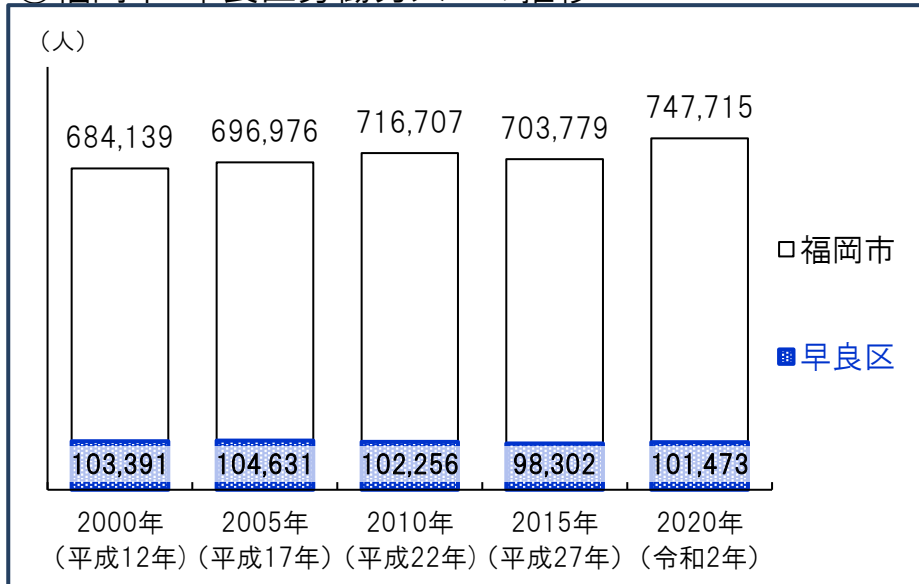


①校区の15歳以上労働力人口の推移



\*労働力人口…15歳以上の人口のうち、就業者(休業者を含む)と求職中の失業者の合計

②福岡市・早良区労働力人口の推移



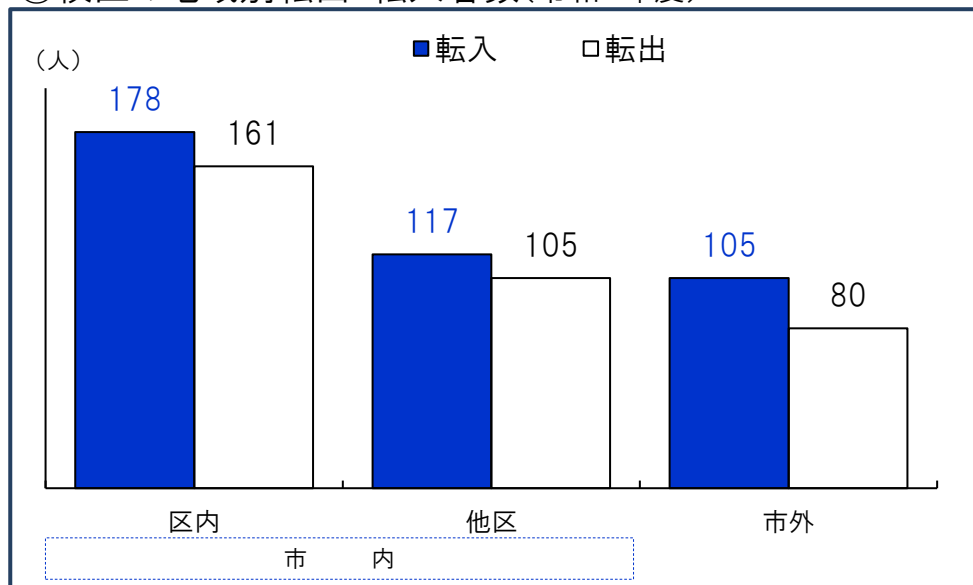
③15歳以上労働力人口と労働力率(令和2年)

	15歳以上人口(人)	労働力人口(人)	労働力率(%)
有住 校区	4,157	2,037	57.9
男性	1,807	1,009	67.4
女性	2,350	1,028	50.9
早良区	183,906	101,473	63.0
男性	84,501	53,334	73.2
女性	99,405	48,139	54.7
福岡市	1,329,228	747,715	65.5
男性	616,015	386,824	74.4
女性	713,213	360,891	58.0

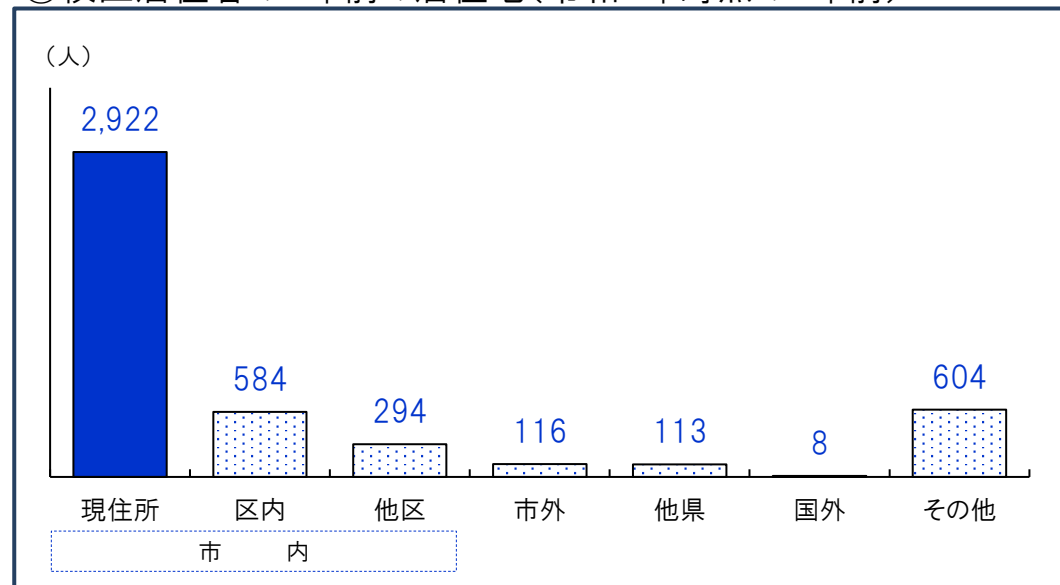
労働力率…15歳以上人口に占める「労働力人口」の割合  
\*労働力状態「不詳」を除いた割合



①校区の地域別転出・転入者数(令和4年度)



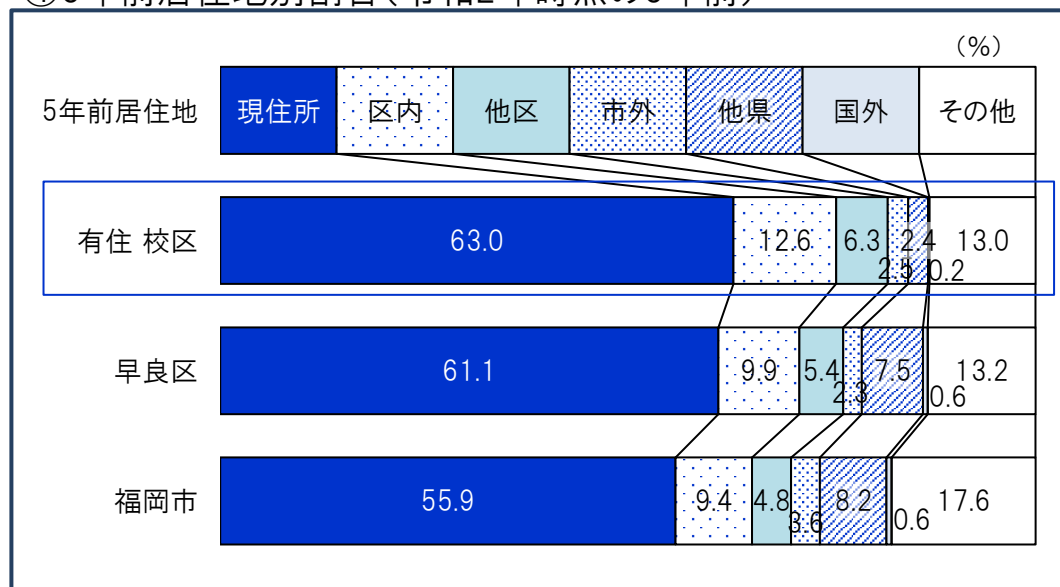
③校区居住者の5年前の居住地(令和2年時点の5年前)



②転入者数合計と割合(令和4年度)

	転入者計		転入者内訳(%)		
	(人)	人口比	区内	他区	市外
<b>有住 校区</b>	<b>400</b>	<b>8.9%</b>	<b>44.5</b>	<b>29.3</b>	<b>26.3</b>
うち市外	105	2.3%			
早良区	21,535	9.7%			
うち市外	8,872	4.0%			
福岡市	188,909	12.0%			
うち市外	90,283	5.7%			

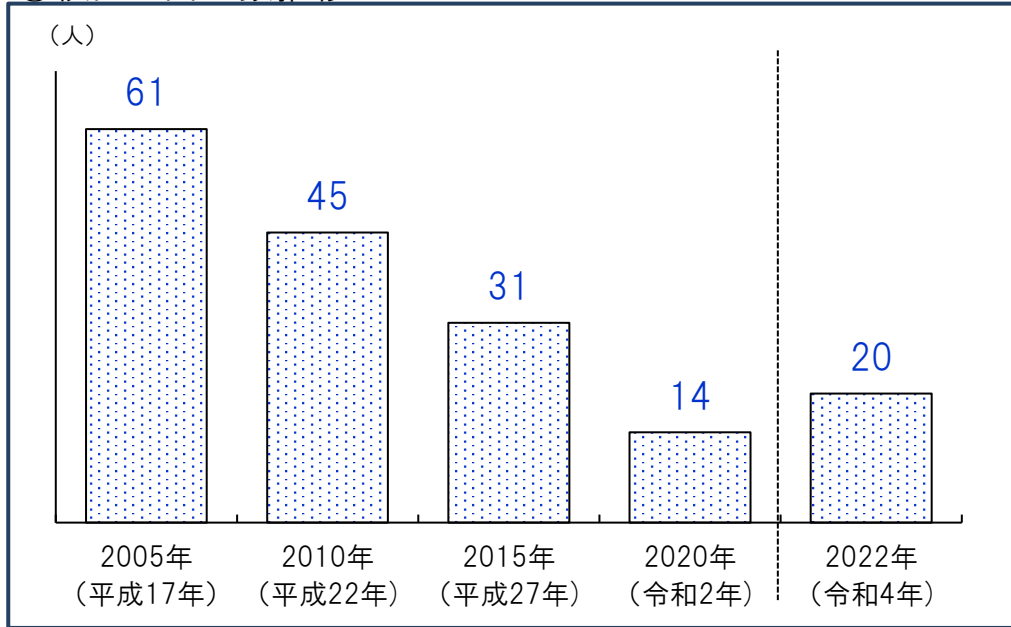
④5年前居住地別割合(令和2年時点の5年前)



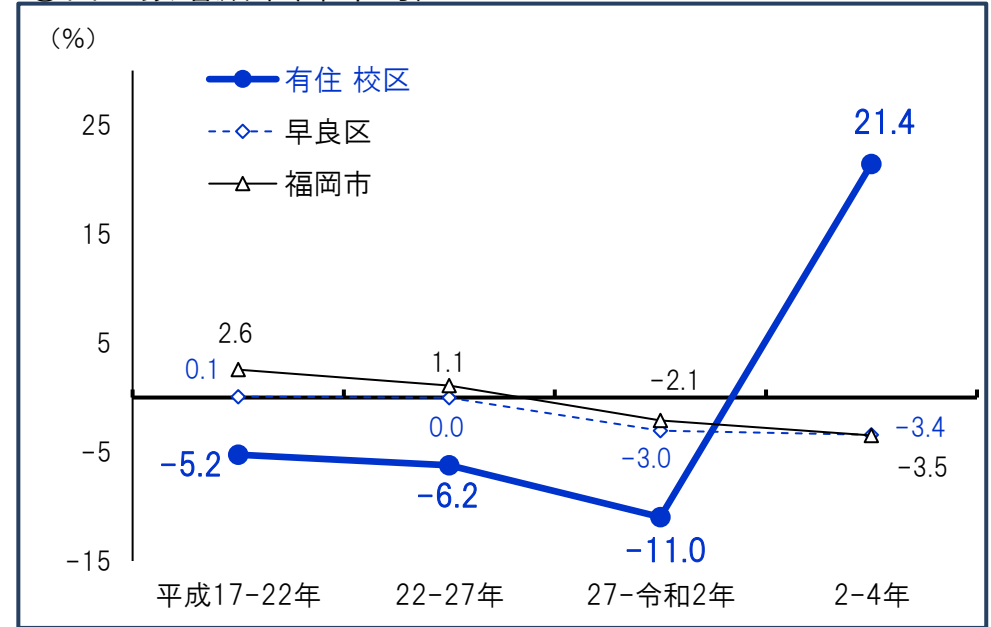
\*5年前居住地「その他」は5年内出生者、不詳等

資料:①②福岡市住民基本台帳、③④国勢調査(総務省)

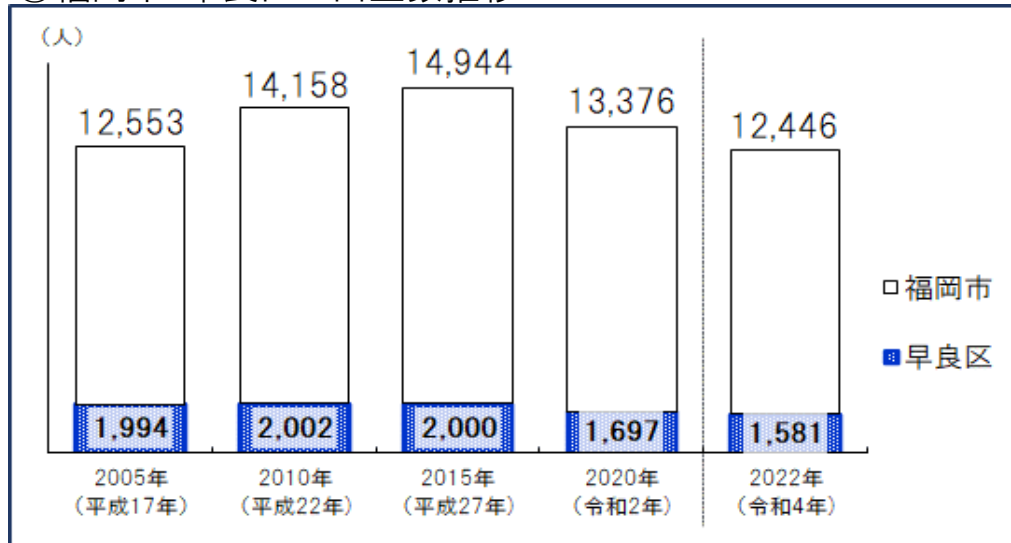
①校区の出生数推移



③出生数増減率(年平均)



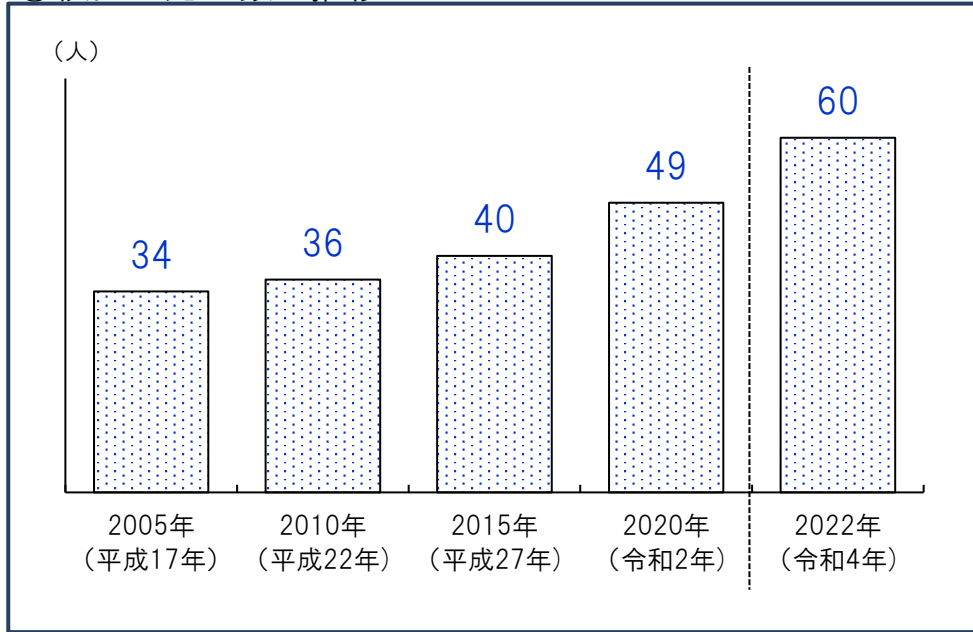
②福岡市・早良区の出生数推移



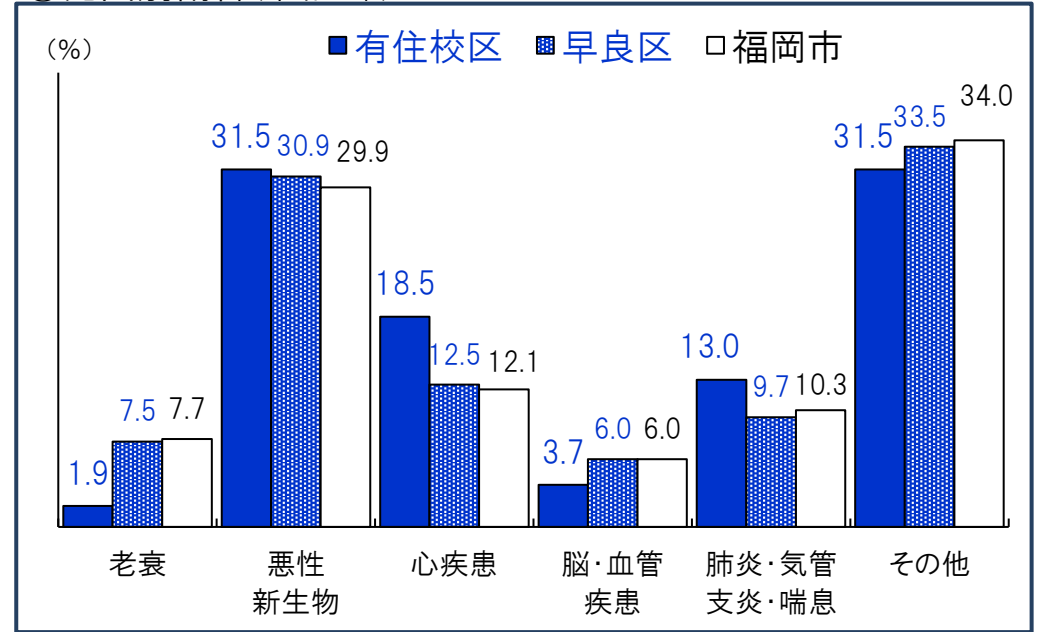
④人口千人あたり出生数の推移

	2005年 (平成17年)	2010年 (平成22年)	2015年 (平成27年)	2020年 (令和2年)	2022年 (令和4年)
有住 校区人口 千人あたり出生数	11.7	9.1	6.5	3.1	4.5
早良区人口 千人あたり出生数	9.6	9.5	9.3	7.7	7.1
福岡市人口 千人あたり出生数	9.3	9.9	10.1	8.6	7.9

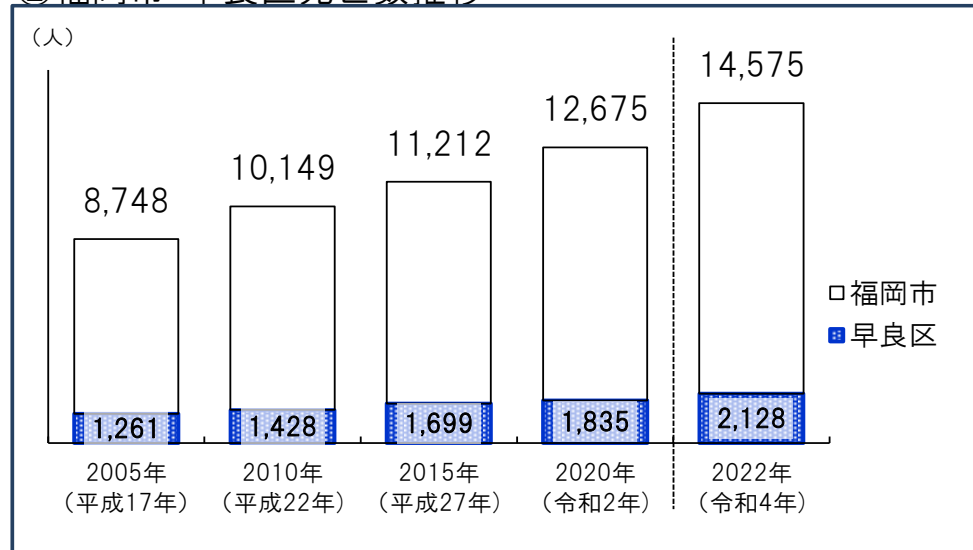
①校区の死亡数の推移



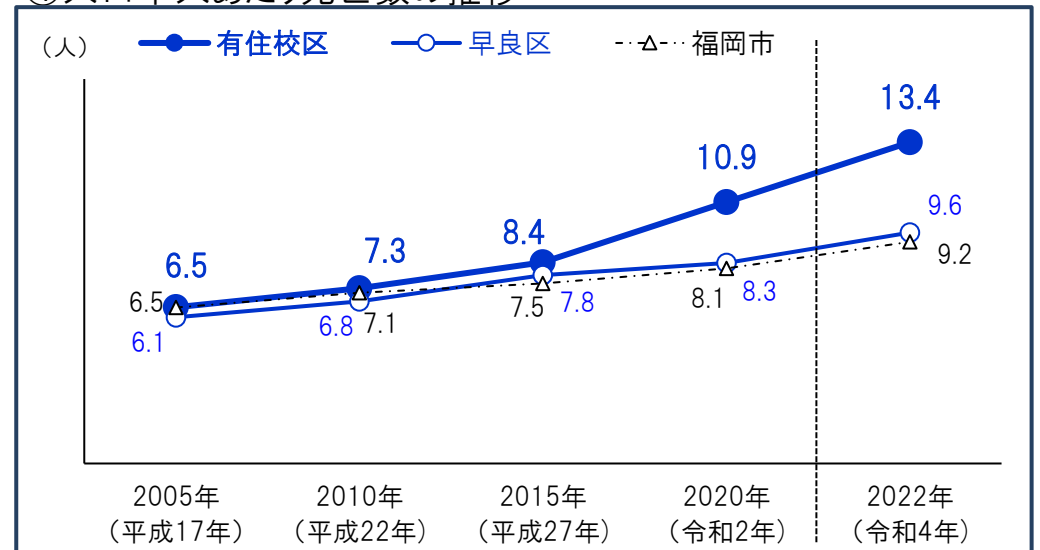
③死因別割合(令和3年)



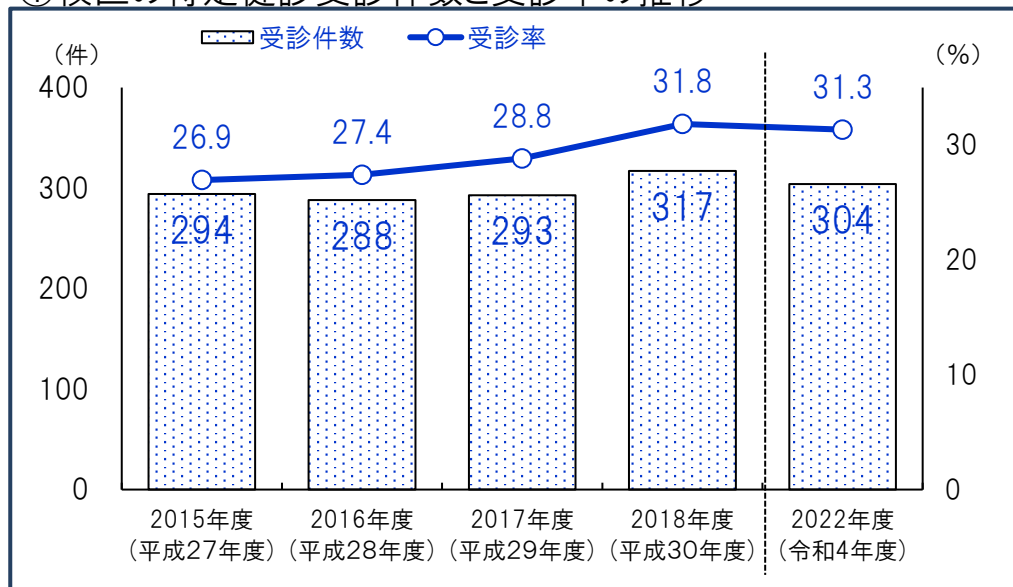
②福岡市・早良区死亡数推移



④人口千人あたり死亡数の推移



### ①校区の特定健診受診件数と受診率の推移



受診件数は実績ベース

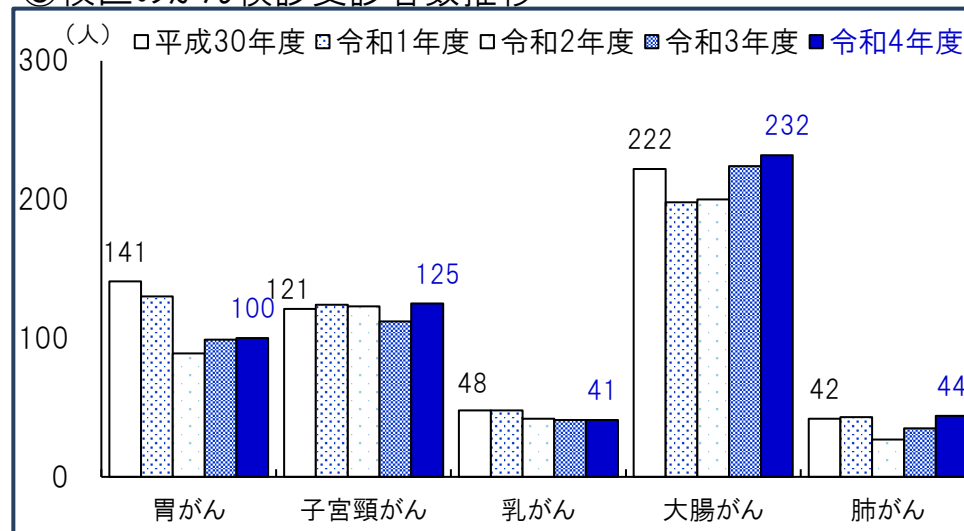
(人・件・%)

### ②特定健診受診状況

		2015年度 (平成27年度)	2016年度 (平成28年度)	2017年度 (平成29年度)	2018年度 (平成30年度)	2022年度 (令和4年度)
有住校区	対象者数	1,091	1,051	1,016	996	970
	受診件数	294	288	293	317	304
	受診率	26.9	27.4	28.8	31.8	31.3
早良区	対象者数	34,926	34,366	33,423	32,046	31,212
	受診件数	8,104	8,421	8,924	9,194	8,984
	受診率	23.2	24.5	26.7	28.7	28.8
福岡市	対象者数	229,392	226,046	220,181	211,508	208,704
	受診件数	47,700	49,830	54,276	56,553	55,804
	受診率	20.8	22.0	24.7	26.7	26.7

\*特定健診…メタボリックシンドロームに着目した生活習慣病予防のための健康診査で、その該当者及び予備群を減少させることを目的としています。対象…福岡市国民健康保険に加入している40歳～74歳の方。

### ③校区のがん検診受診者数推移



### ④がん検診受診者数

(人)

		2018年度 (平成30年度)	2019年度 (令和1年度)	2020年度 (令和2年度)	2021年度 (令和3年度)	2022年度 (令和4年度)
胃がん	有住校区	141	130	89	99	100
	早良区	3,947	3,321	3,156	3,445	3,755
	福岡市	28,529	24,713	23,318	25,076	27,254
子宮頸がん	有住校区	121	124	123	112	125
	早良区	6,879	7,040	6,723	7,923	6,951
	福岡市	48,048	49,504	47,894	55,642	51,752
乳がん	有住校区	48	48	42	41	41
	早良区	2,540	2,468	2,075	2,781	2,775
	福岡市	18,980	19,396	16,358	21,291	21,219
大腸がん	有住校区	222	198	200	224	232
	早良区	5,007	4,976	4,642	5,551	5,759
	福岡市	34,094	34,120	30,609	36,379	38,137
肺がん	有住校区	42	43	27	35	44
	早良区	2,189	2,028	1,350	2,062	2,279
	福岡市	15,057	14,759	10,850	14,322	16,417

資料：福岡市保健福祉局

①校区の医療機関

No.	機関名	区分	診療科	所在地
1	特別養護老人ホームラ・ポール有田医務室	一般診療所	内科	有田7-2-4
2	なかおこどもクリニック	一般診療所	小児科	有田7-21-16
3	上平川整形外科医院	一般診療所	整形外科 リハビリテーション科	有田7-21-14
4	医療法人としたに皮ふ科医院	一般診療所	アレルギー科 形成外科 皮膚科	有田7-21-11
5	池田整形外科クリニック	一般診療所	リウマチ科 整形外科 リハビリテーション科	有田7-19-33-1

②校区の福祉施設等

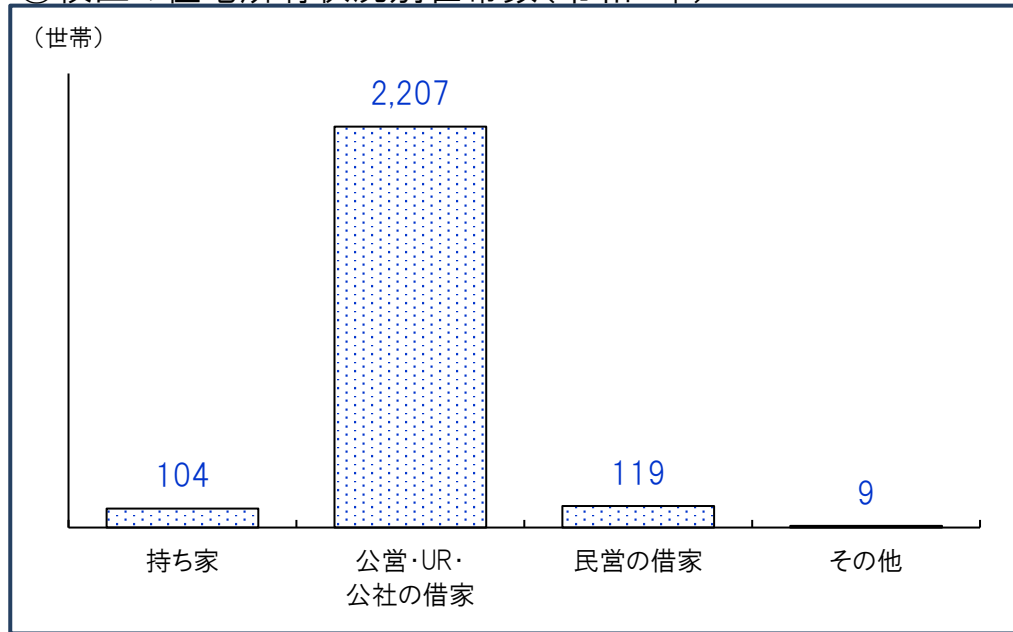
No.	施設名	種別	所在地
1	すこやかほ～む有田	介護付有料老人ホーム	有田7-11-1
2	グループホームピアありた	認知症グループホーム	有田7-1-20
3	すこやかほ～む有住	認知症グループホーム	有田7-24-7
4	特別養護老人ホームラ・ポール有田	特別養護老人ホーム	有田7-2-4
5	PDハウス有田	住宅型有料老人ホーム	有田7-7-7
6	シルバーコート有田	住宅型有料老人ホーム	有田7-13-12
7	サービス付き高齢者向け住宅 ディエス有田	サービス付き高齢者向け住宅	有田7-2-3
8	サンウェルズ有田ヘルパーステーション	障がい福祉サービス事業所	有田7-7-7
9	多機能型事業所シンフォニー	障がい福祉サービス事業所	有田7-7-30
10	ルーツ有田ショートステイ	障がい福祉サービス事業所	有田7-13-24
11	お泊まりキネマ	障がい福祉サービス事業所	有田7-19-31
12	ルーツ有田	障がい福祉サービス事業所	有田7-13-24
13	カルベ	障がい福祉サービス事業所	有田7-15-22-2
14	OMUSUBI	障がい福祉サービス事業所	有田7-15-24

③いきいきセンターふくおか(福岡市地域包括支援センター)

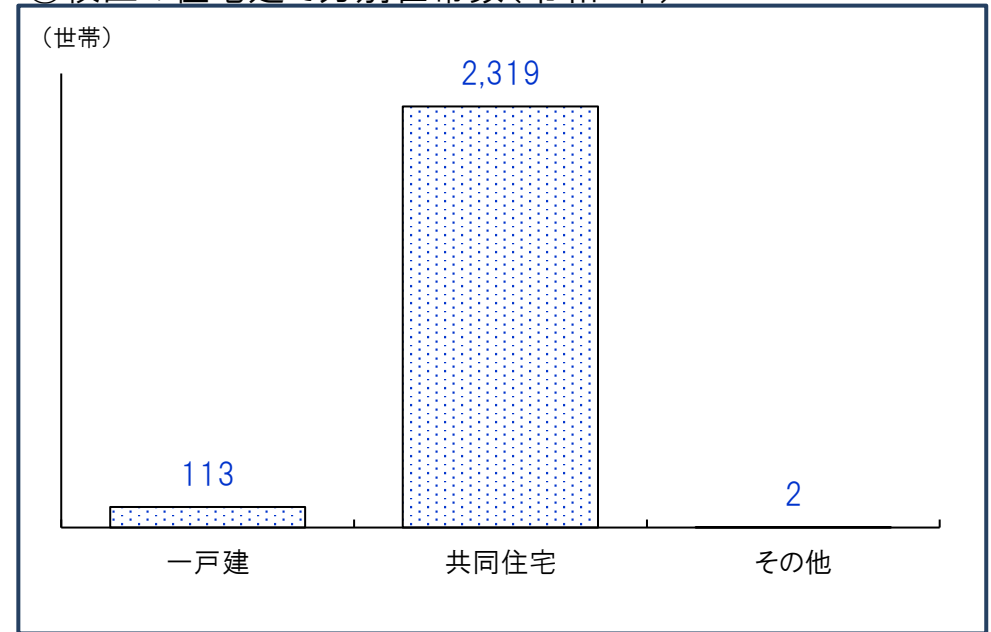
施設名	所在地(右図参照)	電話番号
いきいきセンターふくおか 早良第3	小田部2-10-10 プラトウ小田部	832-8433



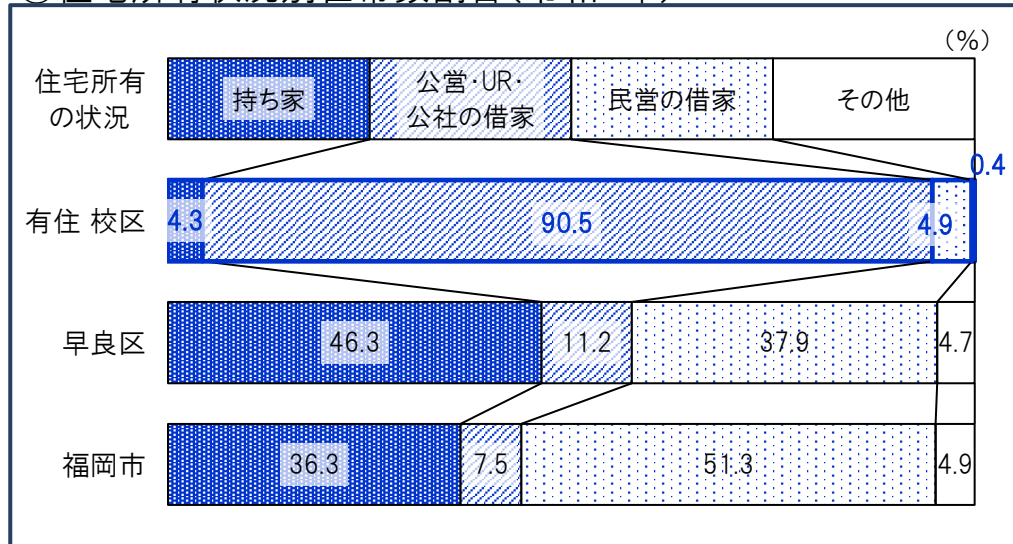
①校区の住宅所有状況別世帯数(令和2年)



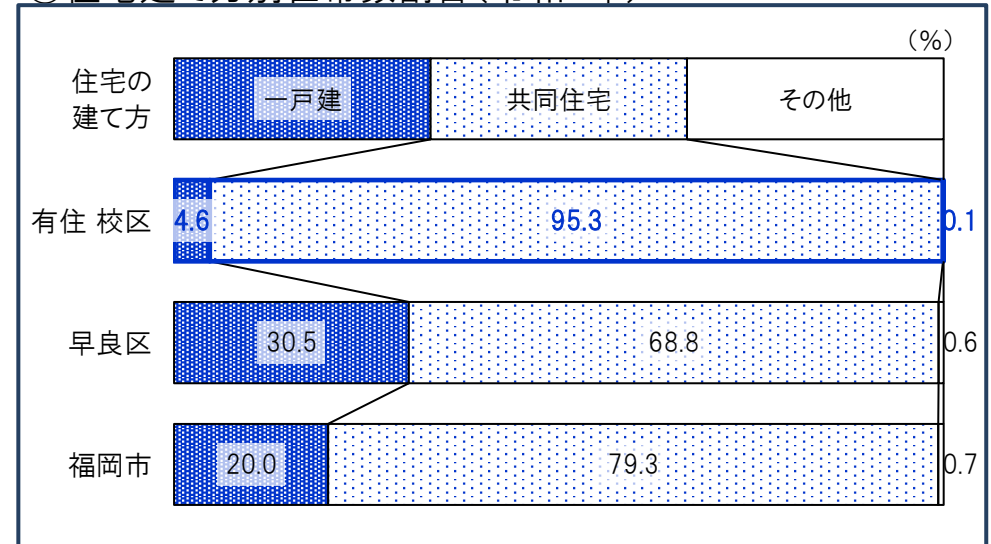
③校区の住宅建て方別世帯数(令和2年)



②住宅所有状況別世帯数割合(令和2年)



④住宅建て方別世帯数割合(令和2年)



①校区の産業大分類別従業者数・事業所数(令和3年)

産業分類	事業所数	従業者数(人)
農 林 漁 業	0	0
鉱業, 採石業砂利採取業	0	0
建 設 業	1	15
製 造 業	1	2
電 気 ・ ガ 入 熱 供 給 ・ 水 道 業	0	0
情 報 通 信 業	0	0
運 輸 便 業 郵 便 業	0	0
卸 売 業 小 金 融 業 保 険 業	14	102
不 動 産 業 物 品 賃 貸 業	1	7
学 術 研 究 , 専 門 技 術 サ ー ビ ス 業	0	0
宿 泊 業 , 飲 食 業 サ ー ビ ス 業	12	67
生 活 関 連 サ ー ビ ス 業 娛 楽 業	8	11
教 育 , 学 習 業 支 援 業	6	45
医 療 , 福 祉	21	369
複 合 サ ー ビ ス	1	5
サ ー ビ ス 業 ( 他 )	2	64
公 務	0	0


\*「従業者」とは、校区在住・非在住に関わらず校区内の事業所で従業している人です。

②事業所・男女別従業者数(令和3年) (人)

	事業所 総数	従業者 総数	性別	
			男性	女性
有住 校区	67	687	277	410
早良区	6,853	66,267	32,254	33,852
福岡市	75,779	967,803	518,394	442,569

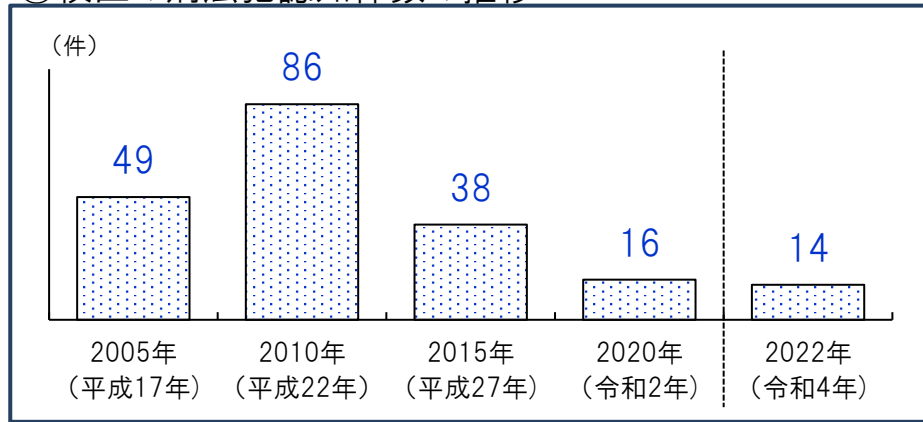
\*従業者総数は性別不詳含む

③従業者男女比(令和3年)

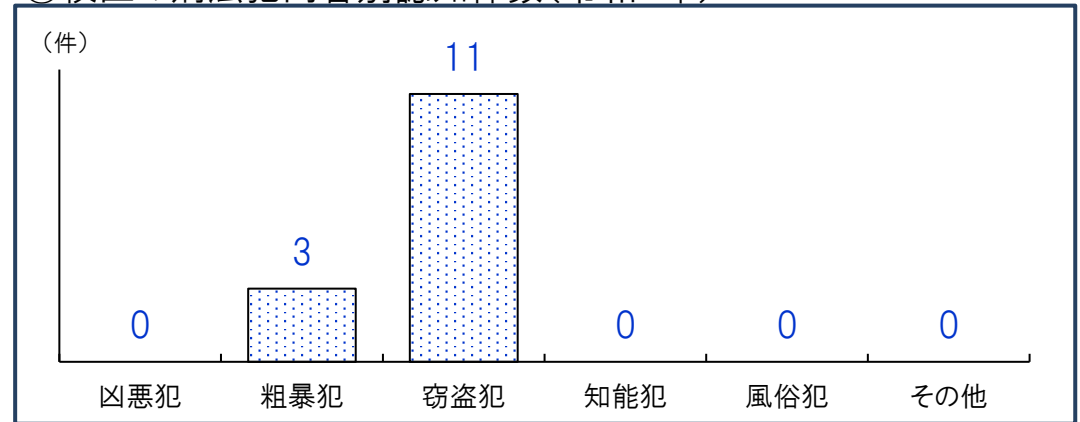


\*不詳除く割合

①校区の刑法犯認知件数の推移



③校区の刑法犯内容別認知件数(令和4年)



②人口千人あたり刑法犯認知件数(計・推移)

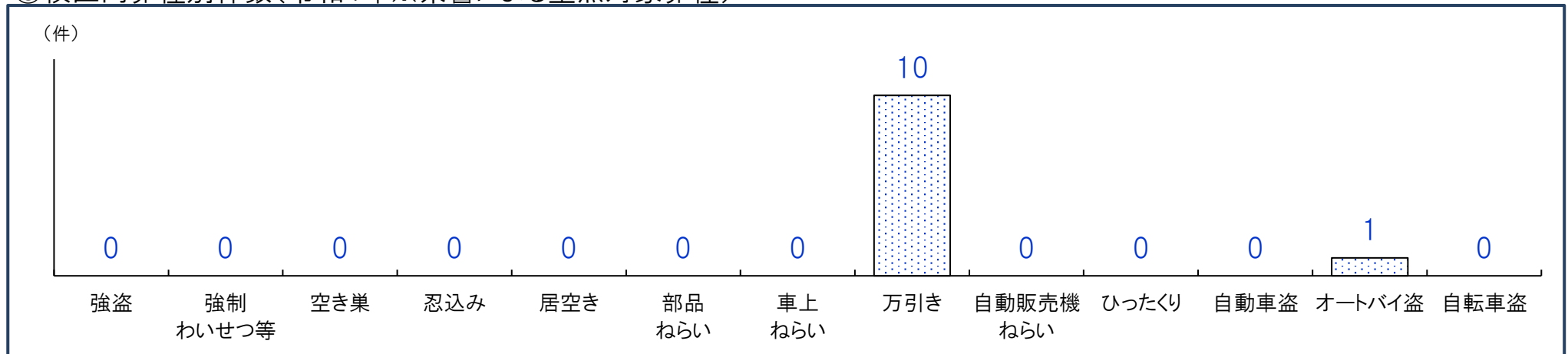
	2005年 (平成17年)	2010年 (平成22年)	2015年 (平成27年)	2020年 (令和2年)	2022年 (令和4年)
<b>有住 校区</b>	<b>9.4</b>	<b>17.4</b>	<b>7.9</b>	<b>3.6</b>	<b>3.1</b>
早良区	22.0	17.1	10.6	4.6	5.1
福岡市	27.6	19.6	13.4	6.9	7.3

④人口千人あたり刑法犯認知件数(内容別・令和4年)

	凶悪犯	粗暴犯	窃盗犯	知能犯	風俗犯	その他
<b>有住 校区</b>	<b>0.00</b>	<b>0.67</b>	<b>2.45</b>	<b>0.00</b>	<b>0.00</b>	<b>0.00</b>
早良区	0.02	0.87	3.38	0.18	0.12	0.58
福岡市	0.04	0.68	5.25	0.27	0.09	0.93

\*凶悪犯…殺人・強盗・放火・強姦、粗暴犯…暴行・脅迫・恐喝等、窃盗犯…空き巣・自転車盗・車上ねらい等、知能犯…詐欺・横領・通貨偽造等、風俗犯…賭博・強制わいせつ・公然わいせつ等、その他…占有離脱物横領・器物損壊等

⑤校区内罪種別件数(令和4年※県警による重点対象罪種)



重点対象罪種…県下で特に発生件数が多く、市民の体感治安に大きく影響する街頭犯罪を中心とした罪種



## 有住 校区 自治協議会

事務局・有住公民館内

室住団地4-1

電話:092-822-0352

ホームページ:<https://www.city.fukuoka.lg.jp/sawaraku/t-shien/charm/arizumikouku.html>

ブログ:<https://arizumijk.blogspot.com/>

インスタグラム:[https://www.instagram.com/arizumi\\_jichikyougikai](https://www.instagram.com/arizumi_jichikyougikai)

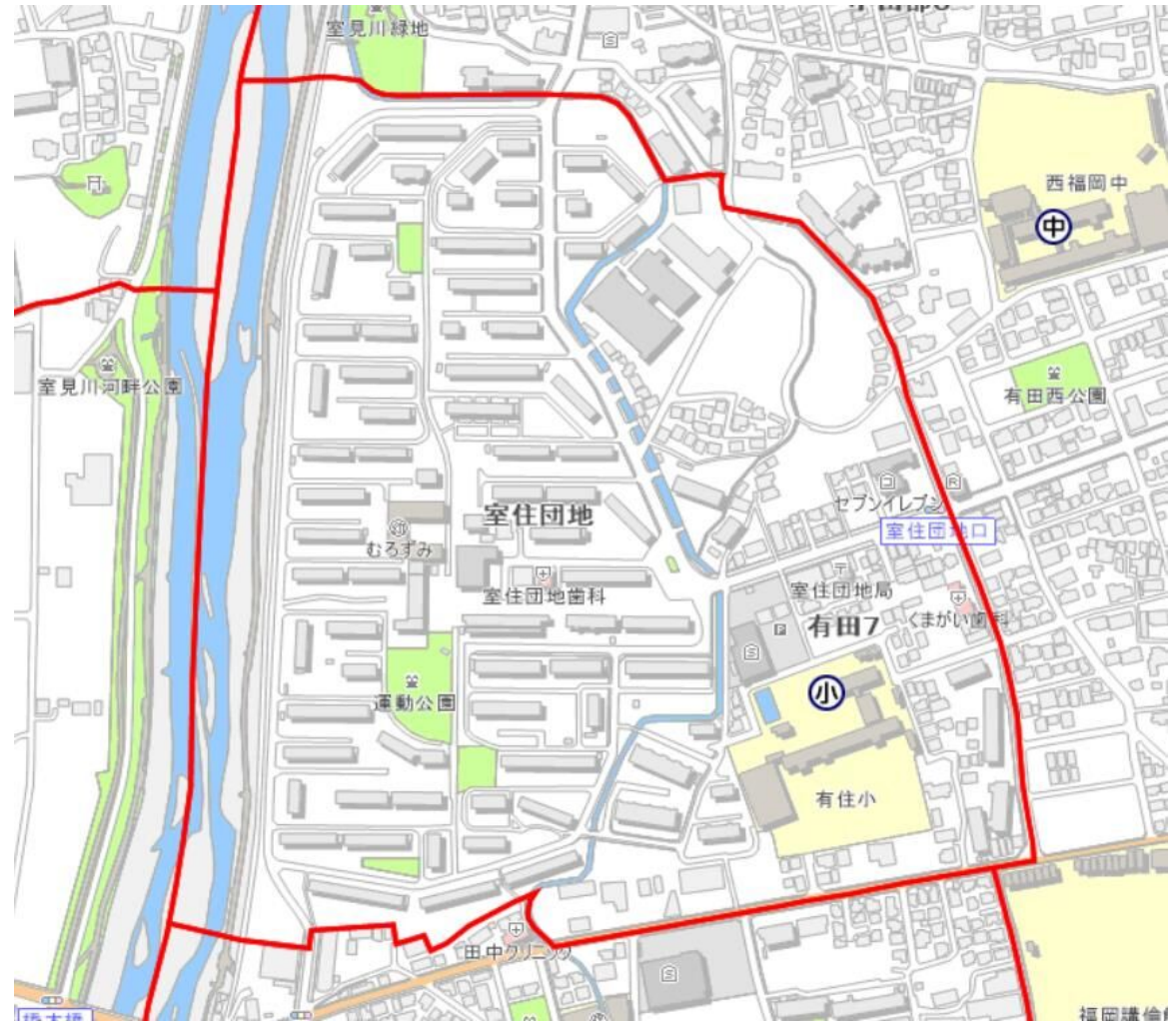


## 構成団体

1 室住団地第1区町内会	13 青少年育成連合会
2 室住団地第2区町内会	14 子ども育成連合会
3 室住団地第3区町内会	15 環境活動連絡会議
4 室住団地第4区町内会	16 男女共同参画協議会
5 室住団地第5区町内会	17 衛生連合会
6 室住団地第6区町内会	18 献血推進協力会
7 室住団地第7区町内会	19 防災防犯組合連合会
8 室住団地第8区町内会	20 人権尊重推進協議会
9 室住団地第9区町内会	21 社会福祉協議会
10 有田7丁目町内会	22 シノアクラブ連合会
11 体育振興会	23 子育てサロン
12 交通安全推進委員会	24 広報部

## その他の協力団体

民生委員・児童委員
有住小学校PTA
西福岡中学校PTA
スポーツ推進委員



①自治協議会の主要行事

時期	行事	時期	行事
9月	敬老のつどい	12月	クリスマスイベント
10月	秋祭り(収穫祭)	1月	餅つき大会

③校区の子育て交流サロン・育児サークル等

名称	活動日時	場所
子育て交流サロン(早良区全体)ふわふわ	第2金曜 10:00~12:00	ももち福祉プラザ
子育て交流サロンありんこ広場	第2・4月曜 12:30~14:30	有住公民館

②自治協議会の事業内容

事業項目	事業内容
安全・安心	①交通安全 交通安全運動(春・夏・秋・冬)、街頭指導、高齢者交通安全教室 ②防災 防災講習会 ③防犯 夜間防犯・防犯パトロール、小学生登下校時スクールガード活動
子ども	④子どもの健全育成・非行防止 子どもキャンプ、青少年健全育成パトロール(夏季、冬季)、親睦会、ハロウィン・クリスマスイベント
環境	⑤環境美化 夜間防犯パトロール時ゴミ収集、ラブアースクリーンアップ、校区一斉清掃、室見川一斉清掃、施設見学 ⑥ゴミ減量・リサイクル推進 集団資源物回収、アルミタブ回収、施設見学会
健康	⑦健康づくり 歩き方教室、各種健康教室 ⑧集団献血 校区集団献血
スポーツ	⑨スポーツ・レクリエーション 壮年ソフトボール大会、ビーチバレーボール大会、ファミリーバドミントン、カローリング大会
男女共同参画	⑩男女共同参画 講習会、委員研修、施設見学
その他の 公益的事業	◆秋祭り(ミュージックイベント、バザー他) ◆敬老のつどい ◆広報活動 広報紙(清流)の発行(年1回) 広報部によるSNSを活用した情報発信

## 公民館

有住 公民館	所在地：室住団地4-1	電話：092-822-0352	FAX:092-822-6603
	公民館情報： <a href="https://gakushu.city.fukuoka.lg.jp/center/detail/04c84d57-5551-4bf6-9563-d78a8db72668">https://gakushu.city.fukuoka.lg.jp/center/detail/04c84d57-5551-4bf6-9563-d78a8db72668</a>		ブログ： <a href="http://arizumiko.blogspot.com/">http://arizumiko.blogspot.com/</a>

## ①校区の公共施設・学校等

No.	名称	所在地
1	有住小学校	有田7-17-1
2	西福岡中学校	小田部3-32-1
3	むろずみ幼稚園	室住団地48-1
4	むろずみ保育園(保育所)	室住団地48-1
5	こぐま保育園有住小学校内分園(保育所)	有田7-17-1
6	有住コスモス保育園(保育所)	有田7-18-8
7	福岡室住団地郵便局	有田7-18-25

校区内避難所等

			浸水	土砂	高潮	津波	地震
19	有住小学校 有田7丁目17-1 831-5558	収容 地区	② ×	○	○	○	○
17	有住公民館 室住団地4-1 822-0352	一時	×	○	○	○	○

凡例(災害種別毎の指定緊急避難場所・指定避難所の指定)

- : 使用可
- ②: 2階以上使用可(学校は、校舎2階以上)
- ③: 3階以上使用可(学校は、校舎3階以上)
- ×: 使用不可

凡例	
	区 境
	校区境
	公 園
	広域避難場所
	アンダーパス
	区役所
	消防署(出張所)
	警察署・交番
	学 校
	病 院
	サイレン
	避難場所
	一時避難所
	収容避難所

