

# 有田 校区 データ集

私たちが住むまちを、もっと知るための



令和6年3月

## 目

### 校区の概要

|            |       |     |
|------------|-------|-----|
| 1 校区の概要・位置 | ----- | (1) |
|------------|-------|-----|

### 人口・世帯数

|                     |       |     |
|---------------------|-------|-----|
| 2 人口・世帯数            | ----- | (2) |
| 3 人口の構成             | ----- | (3) |
| 4 高齢者・6歳未満の子どものいる世帯 | ----- | (4) |
| 5 小学校児童数の推移         | ----- | (5) |
| 6 労働力人口             | ----- | (6) |
| 7 転出・転入者の状況         | ----- | (7) |

### 福祉と健康

|              |       |      |
|--------------|-------|------|
| 8 出生数と出生率    | ----- | (8)  |
| 9 死亡数と死亡率    | ----- | (9)  |
| 10 健(検)診受診状況 | ----- | (10) |
| 11 医療・福祉施設等  | ----- | (11) |

## 次

### その他のデータ

|             |       |      |
|-------------|-------|------|
| 12 住宅の所有・種類 | ----- | (13) |
| 13 事業所・従業者数 | ----- | (14) |
| 14 犯罪発生件数   | ----- | (15) |

### 地域の団体と活動

|                     |       |      |
|---------------------|-------|------|
| 15 自治協議会の関連団体       | ----- | (16) |
| 16 自治協議会活動・その他校区内活動 | ----- | (17) |

### 施設等の位置・マップ

|               |       |      |
|---------------|-------|------|
| 17 施設・公園・文化財等 | ----- | (18) |
| 18 防災マップ      | ----- | (19) |

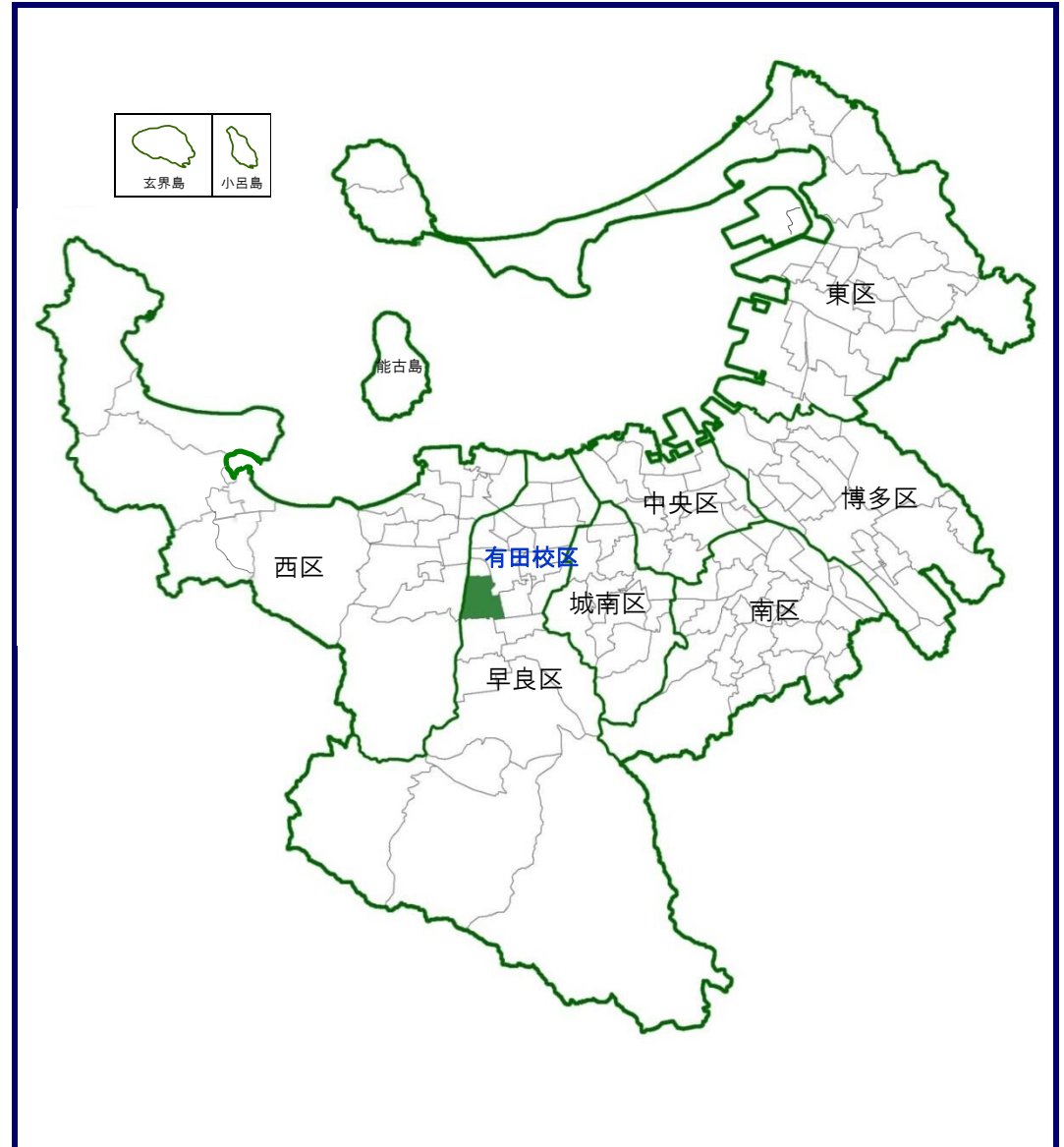
## 有田 校区の概要



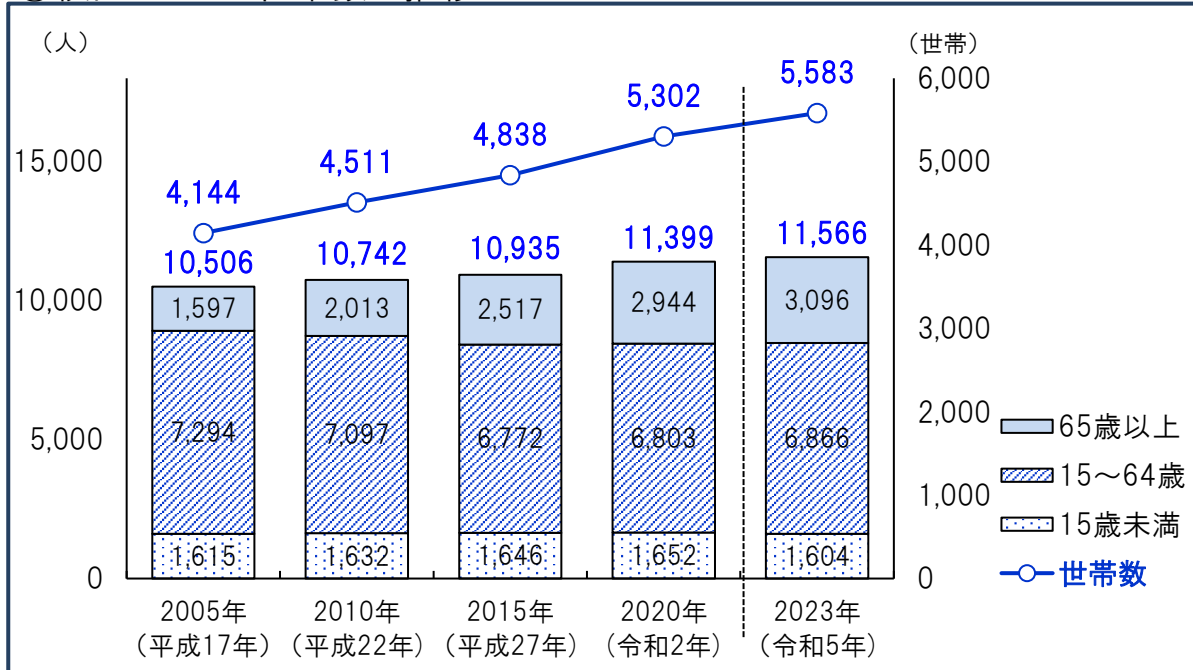
令和5年 室見川灯明まつり

- ◆校区内には福岡高速5号線や福岡外環状道路等の幹線道路や地下鉄七隈線の次郎丸駅があり、都心部及び広域圏への交通アクセスが優れています。
- ◆福岡外環状道路沿線には、スーパーマーケットやドラッグストア、飲食店等が点在するとともに、室見川の河畔公園や田園地帯の名残りを残す水路の存在など、生活利便性と自然環境に恵まれた住宅地です。
- ◆有田小学校は原西小、田隈小から分離し、昭和50年4月に100番目の小学校として開校しました。
- ◆平成12年4月有田小の「総合的な学習の時間」で、子どもたちと、まちづくりの専門家、地域の大人と一緒にフィールドワークを実施し、翌年、4千個の灯明を作り、「第1回室見川灯明まつり」を開催しました。その後、自治連合会や自治協議会も参画し、現在では灯明の数約1万6千個、早良区の秋の風物詩として、約4万人の見物客が集うようになりました。校区内の「1級建築士」、「広告デザイナー」、「地域活性化コーディネーター」など多様な人が参加し、地域の人材発掘に繋がっています。

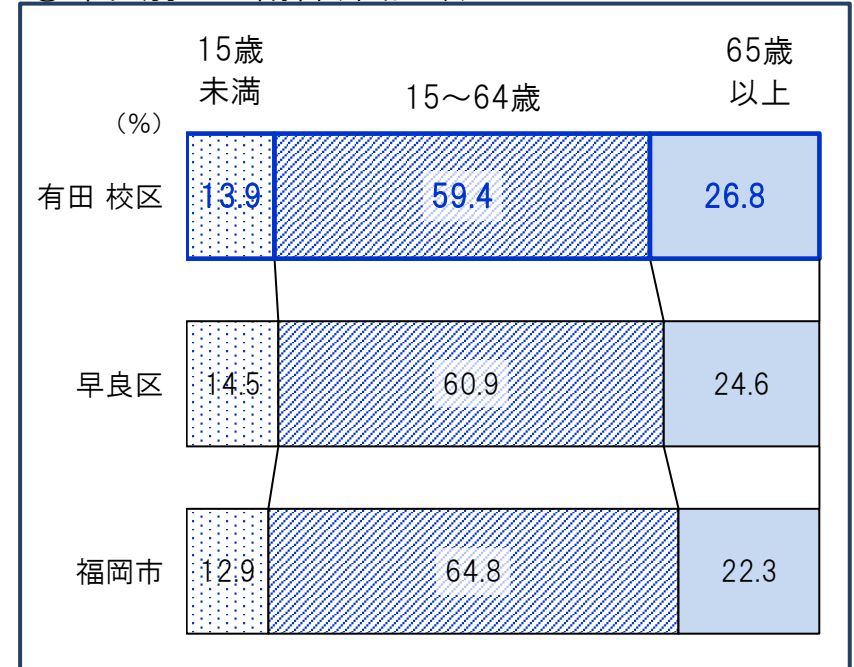
## 有田 校区の位置



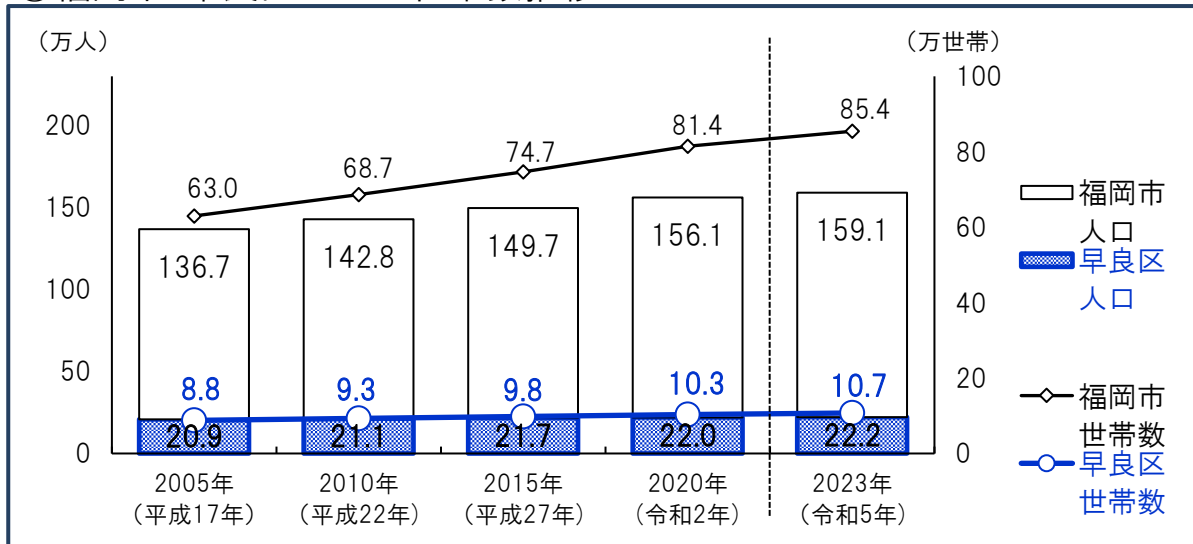
①校区の人口・世帯数の推移



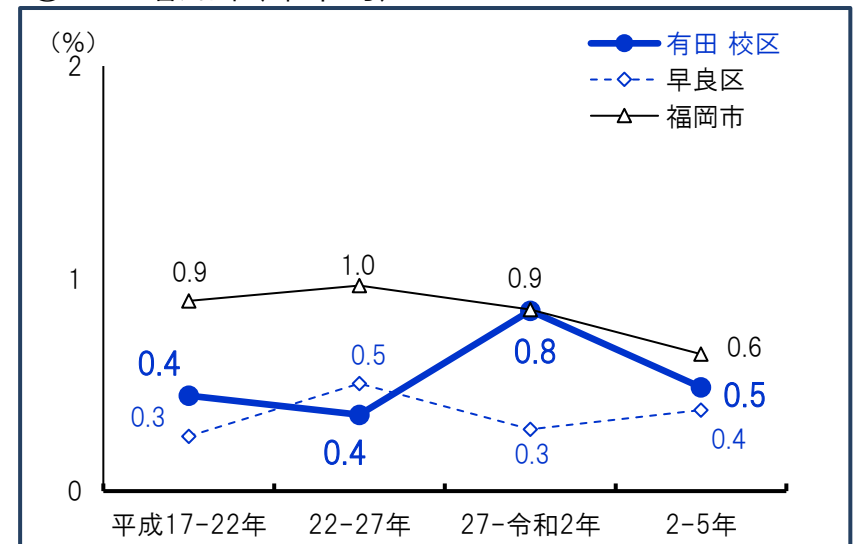
③年代別人口割合(令和5年)



②福岡市・早良区 人口と世帯数推移

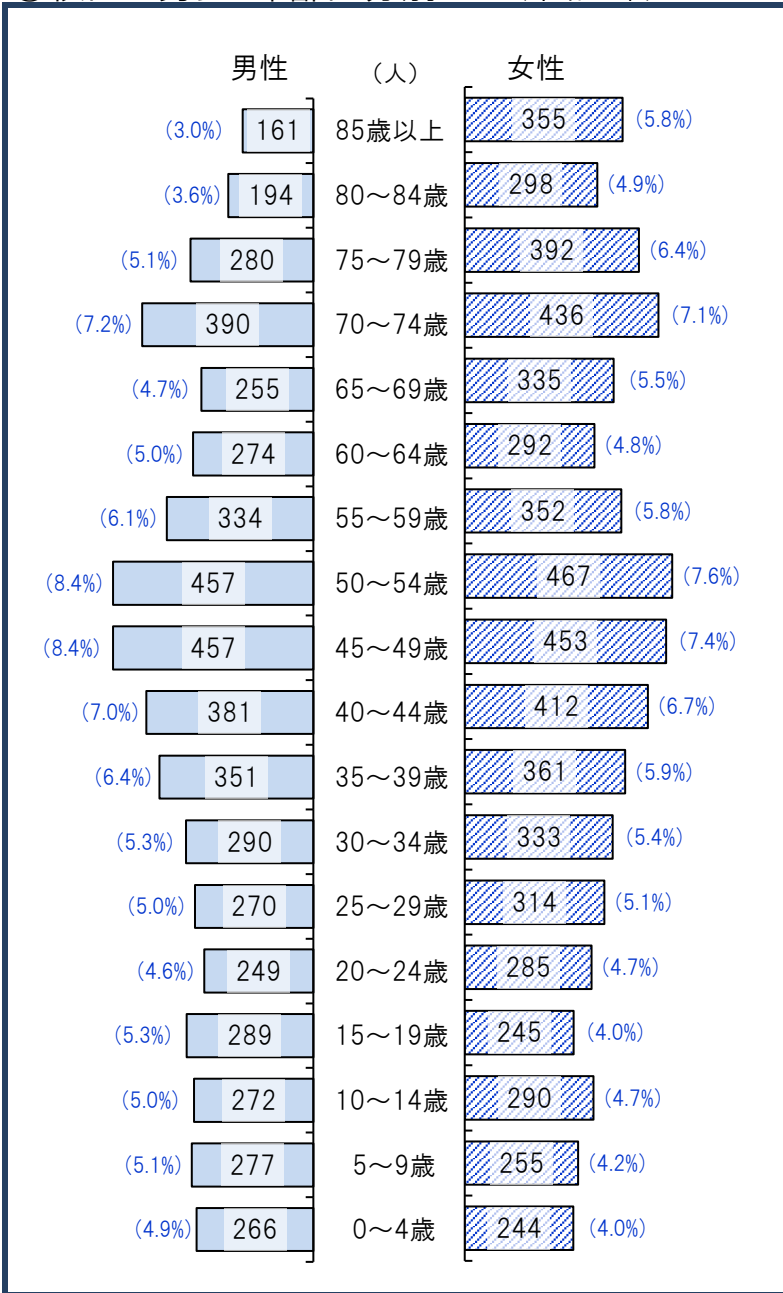


④人口増加率(年平均)

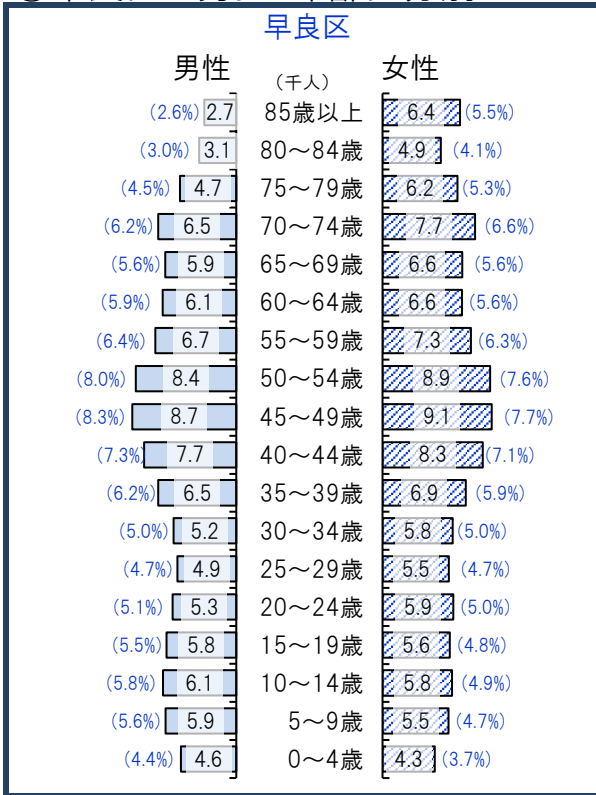


資料:福岡市住民基本台帳(各年9月末時点・校区は日本人のみ・平成27年以降の市・区は外国人含む)\*住民票未登録者を含まないため国勢調査人口より少ない値となっています。


①校区の男女・年齢区分別人口(令和5年)



②早良区の男女・年齢区分別人口



③福岡市の男女・年齢区分別人口



④高齢化の状況

| 65歳以上人口割合(%) |      |
|--------------|------|
| 有田校区         | 26.8 |
| 早良区          | 24.6 |
| 福岡市          | 22.3 |
| 75歳以上人口割合(%) |      |
| 有田校区         | 14.5 |
| 早良区          | 12.6 |
| 福岡市          | 11.5 |

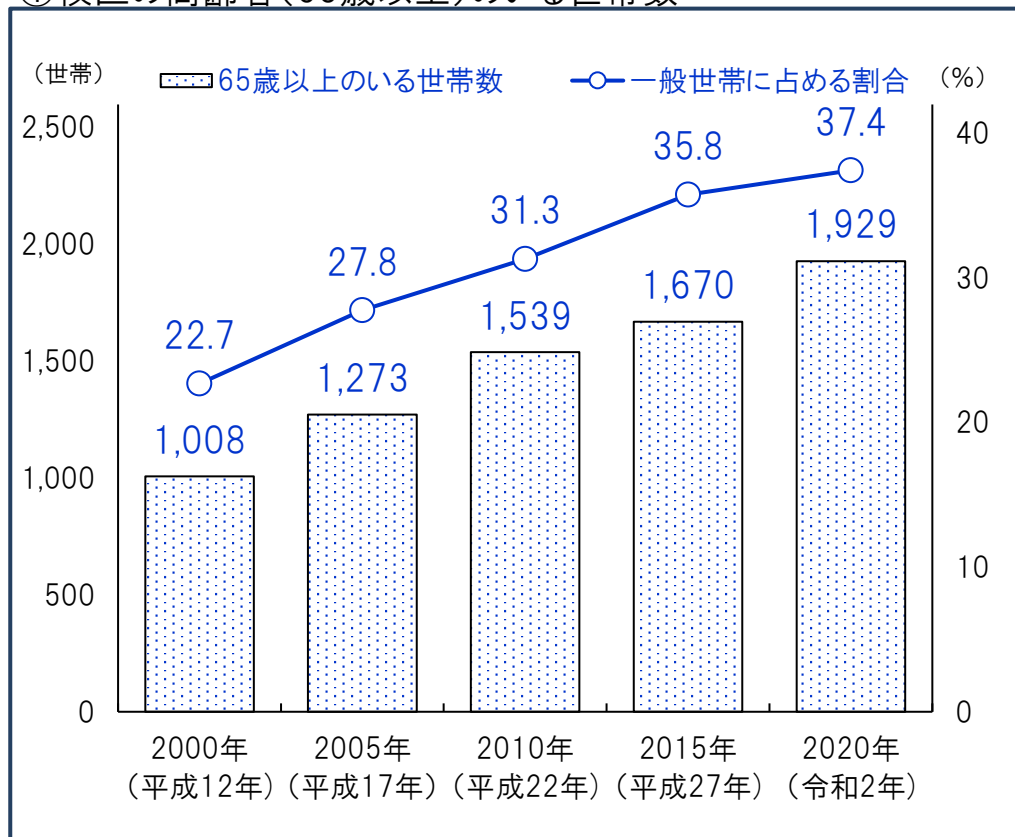
⑤人口男女比

|      | 男性   | 女性 (%) |
|------|------|--------|
| 有田校区 | 47.1 | 52.9   |
| 早良区  | 47.2 | 52.8   |
| 福岡市  | 47.4 | 52.6   |

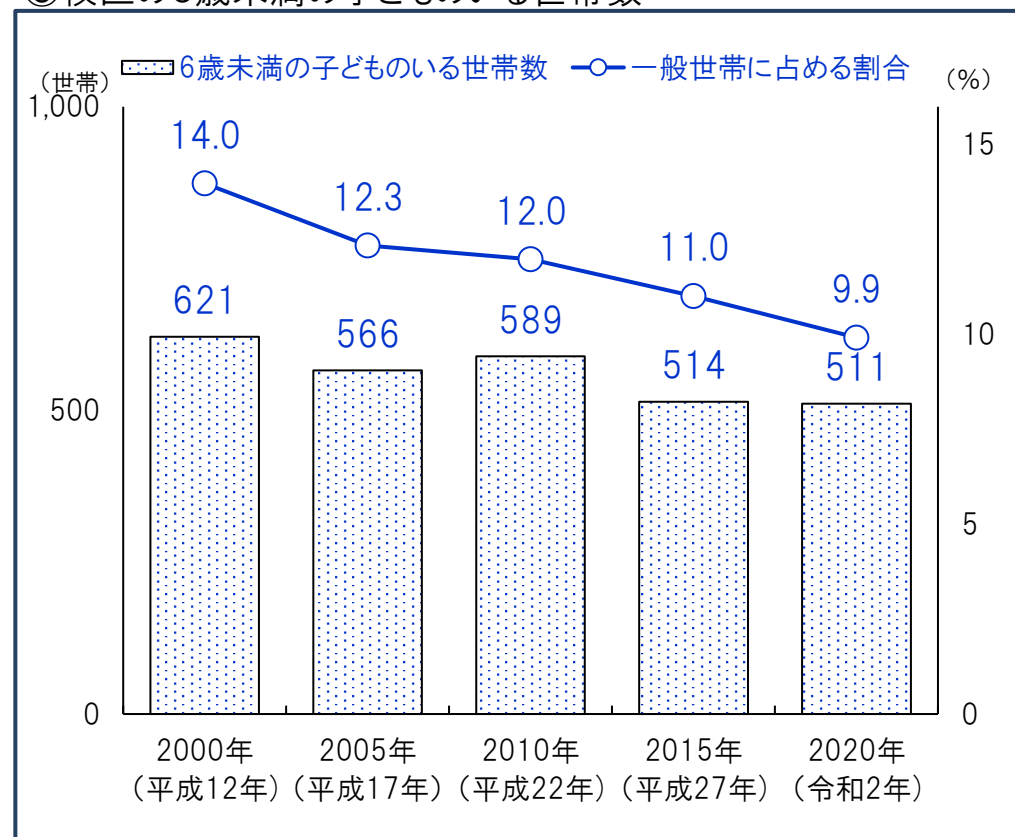
( )内は割合

資料:福岡市住民基本台帳(9月末時点・校区は日本人のみ)

### ①校区の高齢者(65歳以上)のいる世帯数



### ③校区の6歳未満の子どものいる世帯数



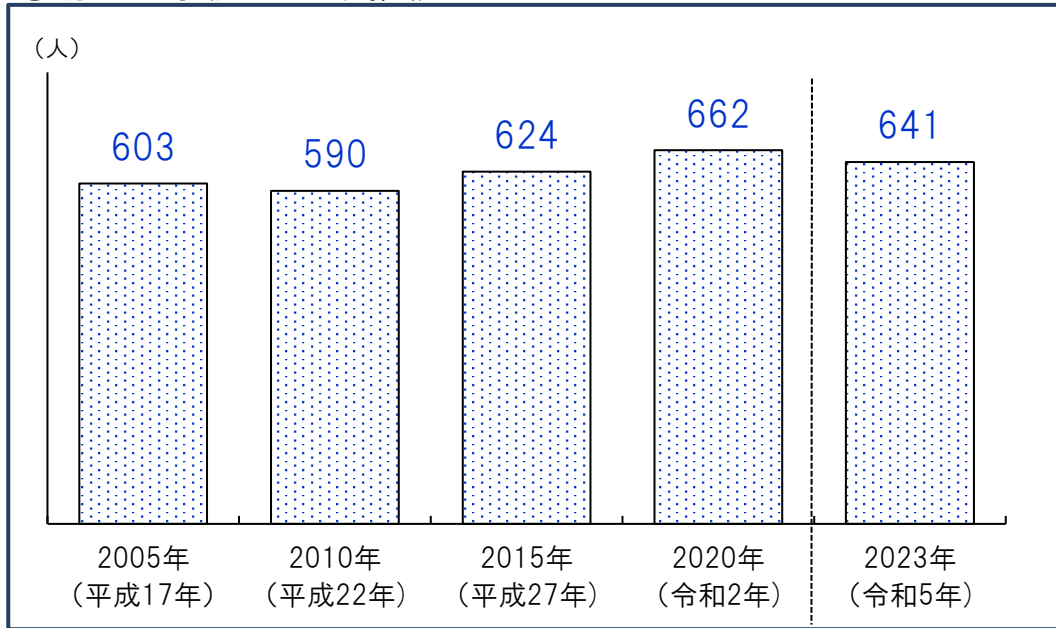
### ②高齢者(65歳以上)のいる世帯割合(2020年)

|       | 65歳以上のいる世帯総数 | 65歳以上のみの世帯 | ともに65歳以上夫婦のみ世帯 | 65歳以上1人暮らし世帯 |
|-------|--------------|------------|----------------|--------------|
| 有田 校区 | 37.4%        | 23.1%      | 9.7%           | 12.5%        |
| 早良区   | 34.0%        | 21.6%      | 9.0%           | 12.0%        |
| 福岡市   | 26.9%        | 17.2%      | 6.7%           | 9.8%         |

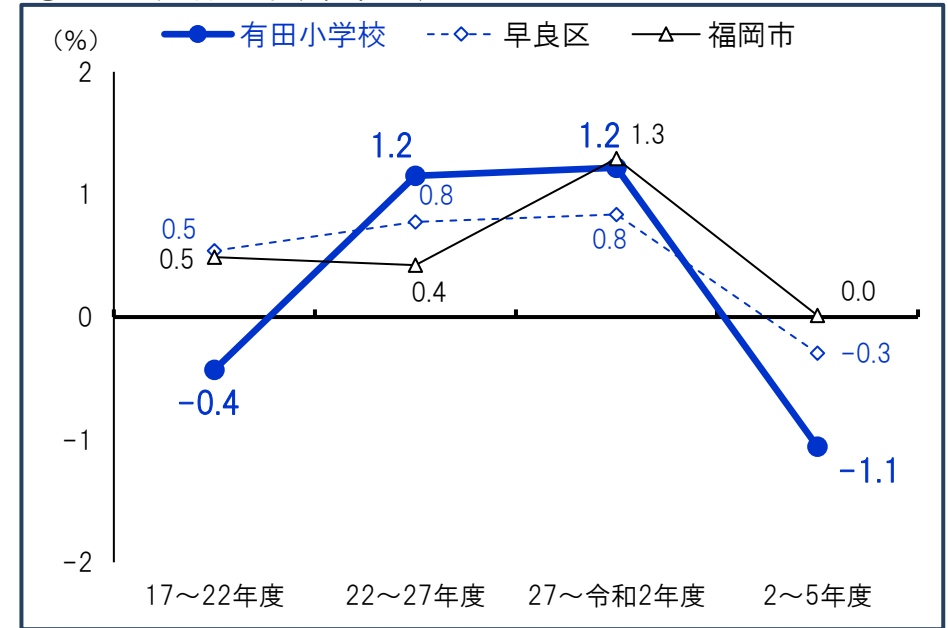
### ④6歳未満の子どものいる世帯割合推移

|       | 2000年 (平成12年) | 2005年 (平成17年) | 2010年 (平成22年) | 2015年 (平成27年) | 2020年 (令和2年) |
|-------|---------------|---------------|---------------|---------------|--------------|
| 有田 校区 | 14.0%         | 12.3%         | 12.0%         | 11.0%         | 9.9%         |
| 早良区   | 11.3%         | 10.6%         | 10.2%         | 10.0%         | 9.1%         |
| 福岡市   | 9.7%          | 9.2%          | 8.5%          | 8.3%          | 7.5%         |

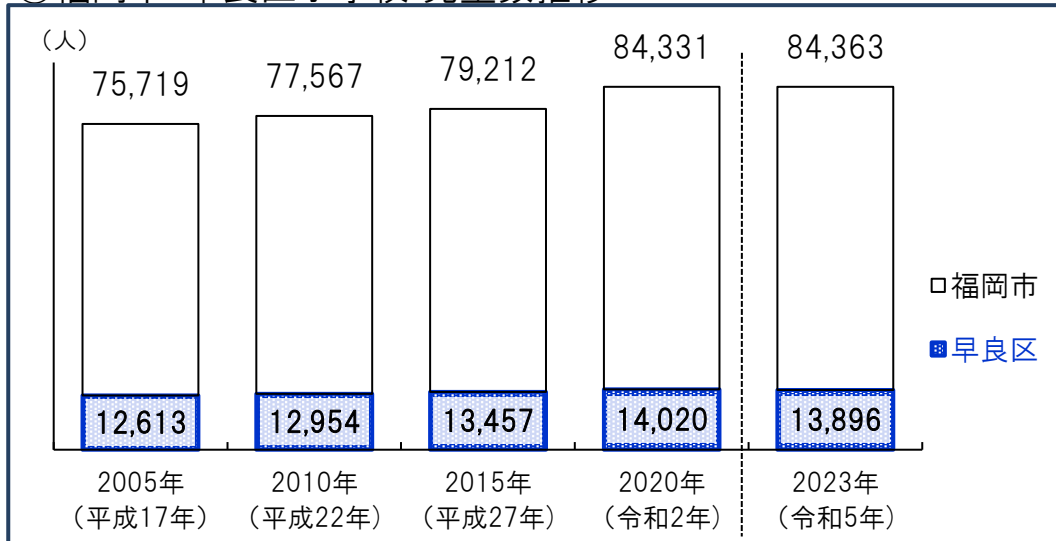
①有田小学校 児童数推移



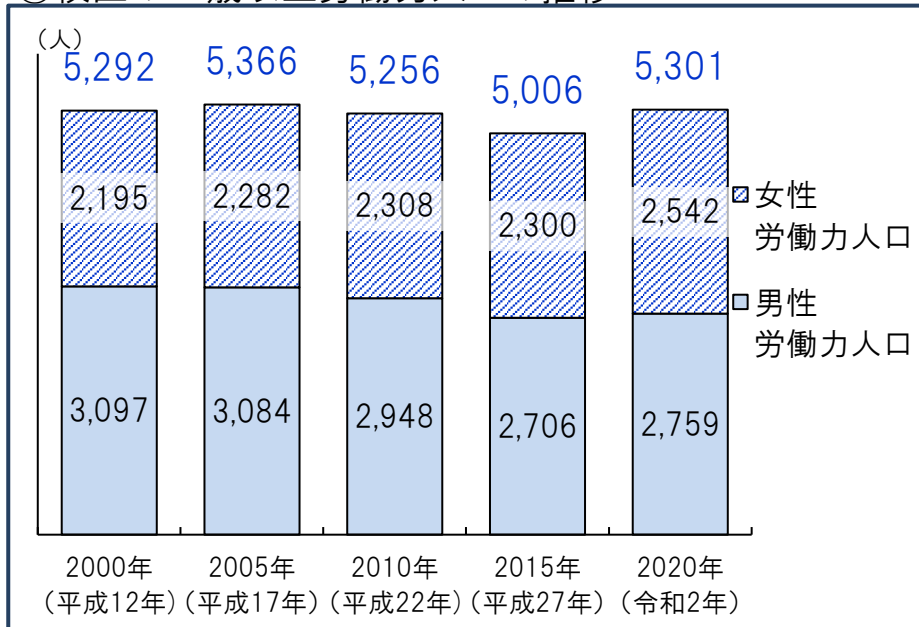
③児童数増減率(年平均)



②福岡市・早良区小学校 児童数推移

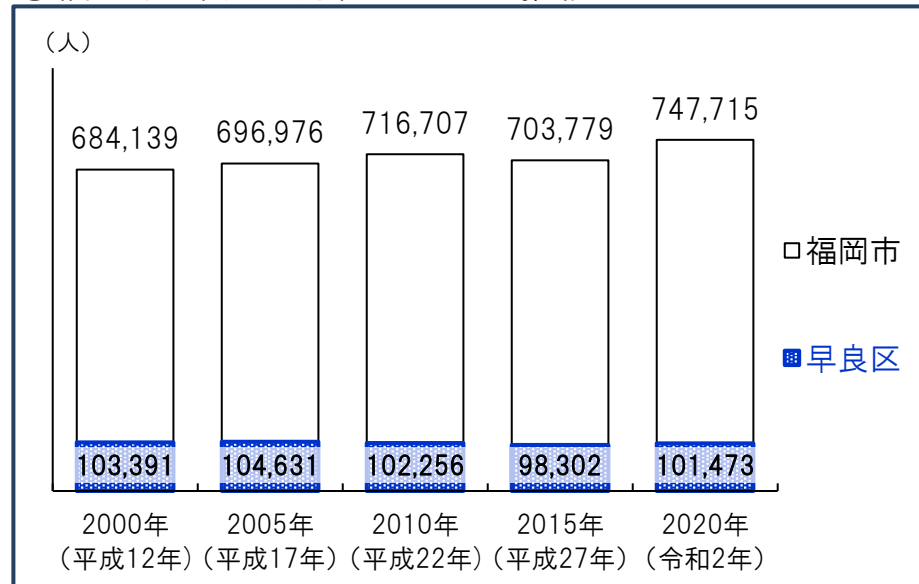


①校区の15歳以上労働力人口の推移



\*労働力人口…15歳以上の人口のうち、就業者(休業者を含む)と求職中の失業者の合計

②福岡市・早良区労働力人口の推移



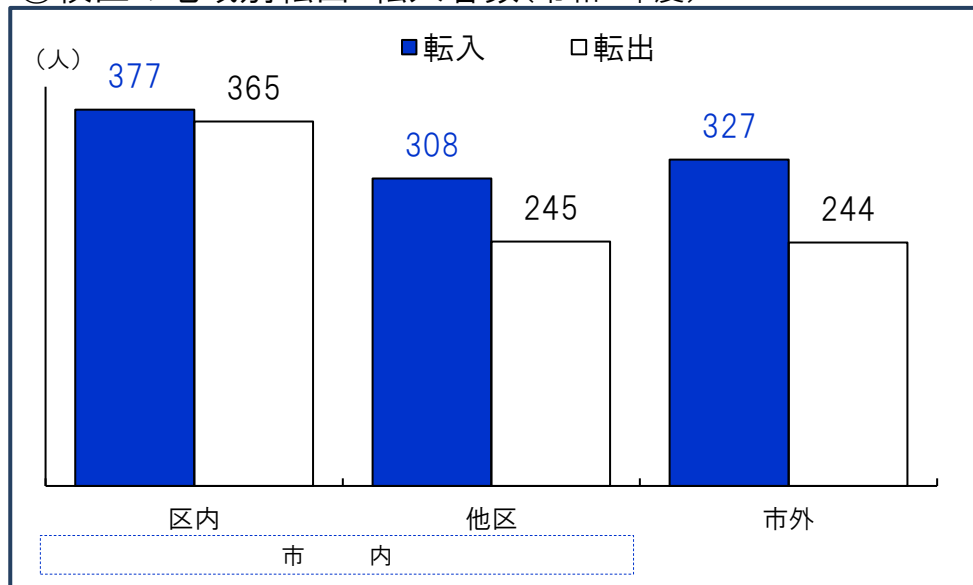
③15歳以上労働力人口と労働力率(令和2年)

|       | 15歳以上人口(人) | 労働力人口(人) | 労働力率(%) |
|-------|------------|----------|---------|
| 有田 校区 | 9,623      | 5,301    | 62.9    |
| 男性    | 4,436      | 2,759    | 72.6    |
| 女性    | 5,187      | 2,542    | 54.9    |
| 早良区   | 183,906    | 101,473  | 63.0    |
| 男性    | 84,501     | 53,334   | 73.2    |
| 女性    | 99,405     | 48,139   | 54.7    |
| 福岡市   | 1,329,228  | 747,715  | 65.5    |
| 男性    | 616,015    | 386,824  | 74.4    |
| 女性    | 713,213    | 360,891  | 58.0    |

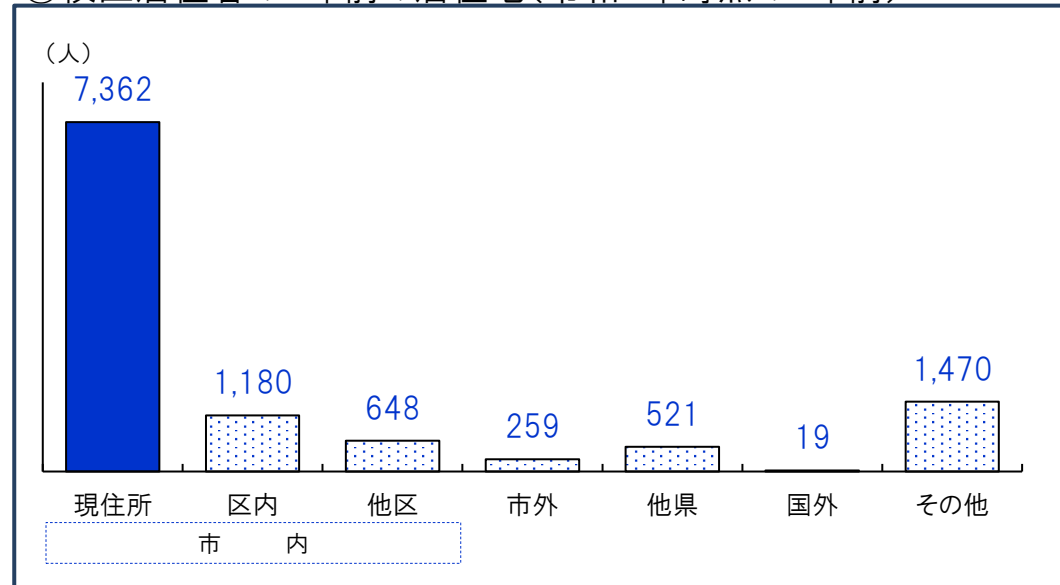
労働力率…15歳以上人口に占める「労働力人口」の割合  
\*労働力状態「不詳」を除いた割合



①校区の地域別転出・転入者数(令和4年度)



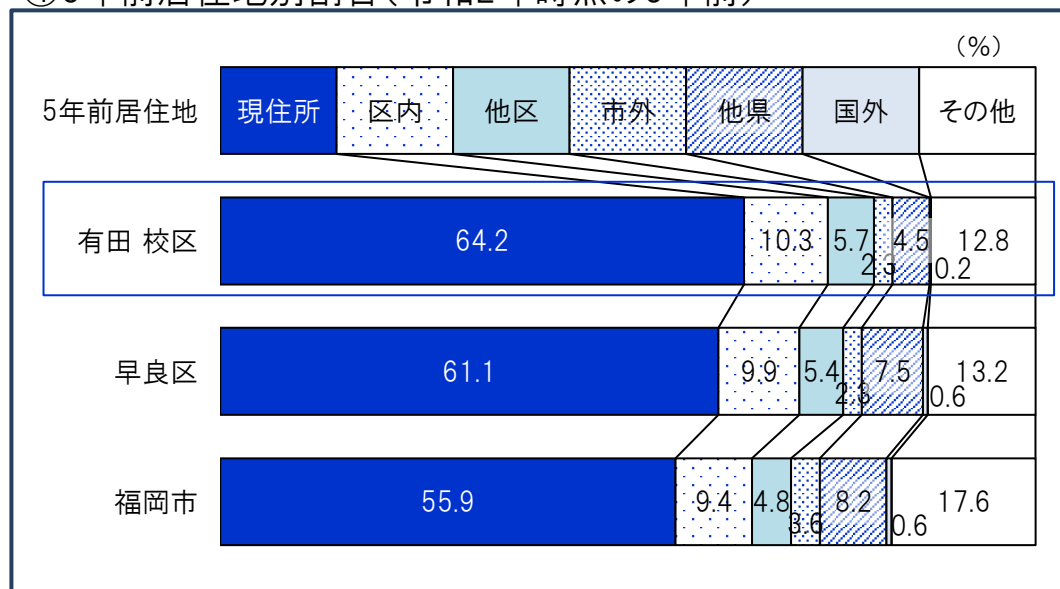
③校區居住者の5年前の居住地(令和2年時点の5年前)



②転入者数合計と割合(令和4年度)

|              | 転入者計         |             | 転入者内訳(%)    |             |             |
|--------------|--------------|-------------|-------------|-------------|-------------|
|              | (人)          | 人口比         | 区内          | 他区          | 市外          |
| <b>有田 校区</b> | <b>1,012</b> | <b>8.9%</b> | <b>37.3</b> | <b>30.4</b> | <b>32.3</b> |
| うち市外         | 327          | 2.9%        |             |             |             |
| 早良区          | 21,535       | 9.7%        |             |             |             |
| うち市外         | 8,872        | 4.0%        |             |             |             |
| 福岡市          | 188,909      | 12.0%       |             |             |             |
| うち市外         | 90,283       | 5.7%        |             |             |             |

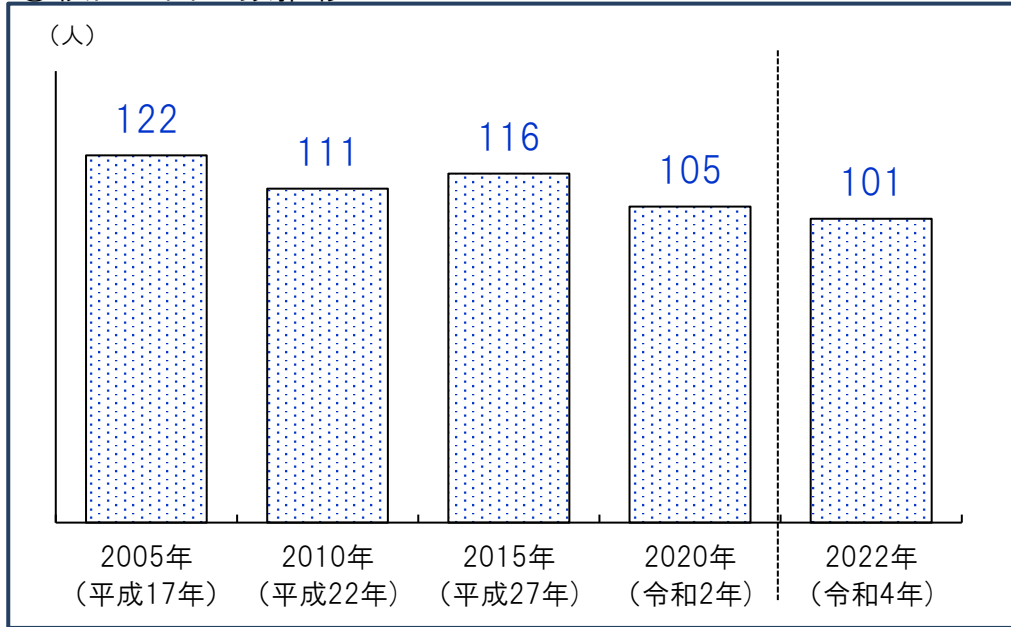
④5年前居住地別割合(令和2年時点の5年前)



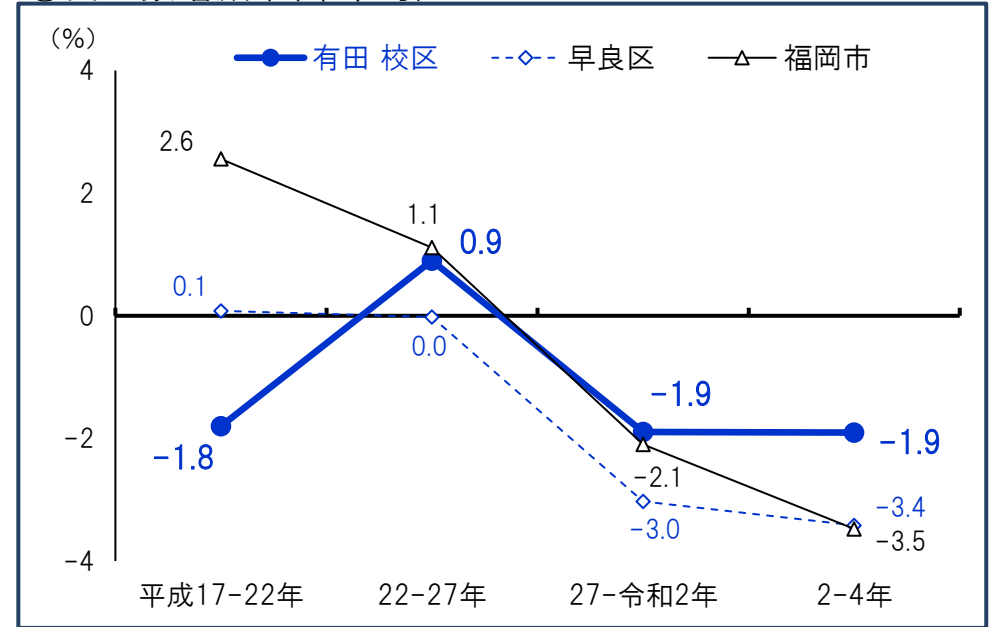
\*5年前居住地「その他」は5年内出生者、不詳等

資料:①②福岡市住民基本台帳、③④国勢調査(総務省)

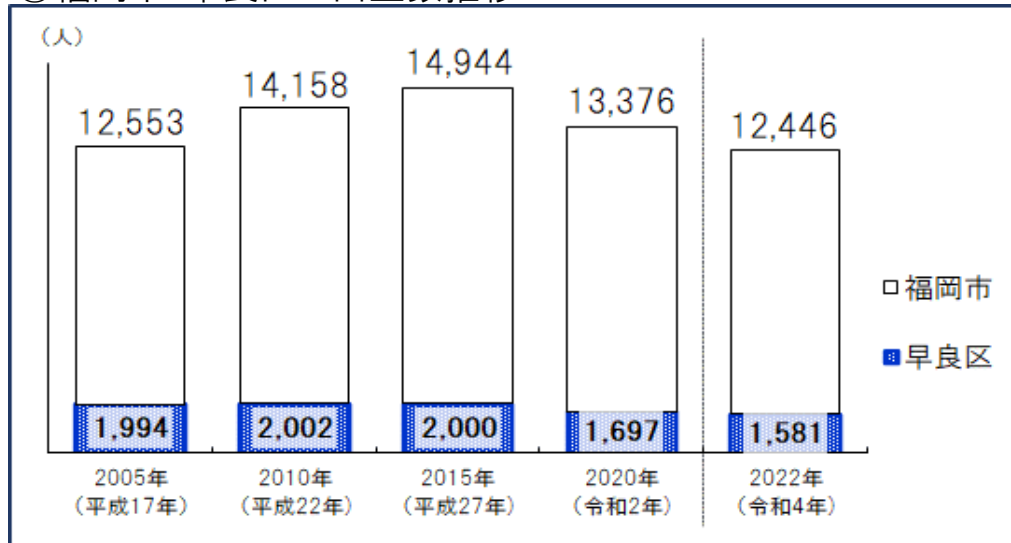
①校区の出生数推移



③出生数増減率(年平均)



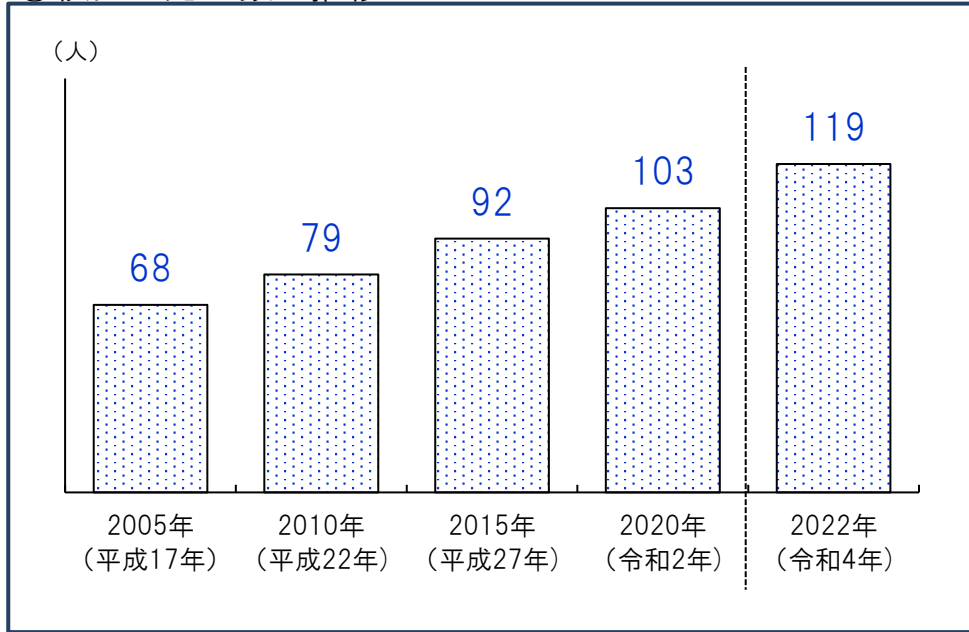
②福岡市・早良区の出生数推移



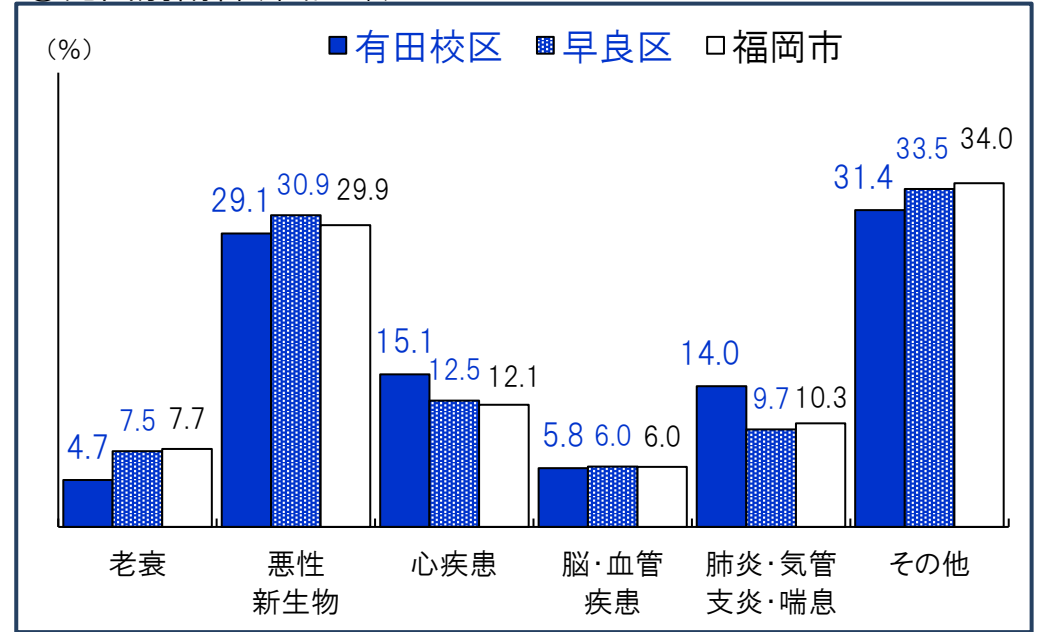
④人口千人あたり出生数の推移

|                 | 2005年 (平成17年) | 2010年 (平成22年) | 2015年 (平成27年) | 2020年 (令和2年) | 2022年 (令和4年) |
|-----------------|---------------|---------------|---------------|--------------|--------------|
| 有田 校区人口千人あたり出生数 | 11.6          | 10.3          | 10.6          | 9.2          | 8.9          |
| 早良区人口千人あたり出生数   | 9.6           | 9.5           | 9.3           | 7.7          | 7.1          |
| 福岡市人口千人あたり出生数   | 9.3           | 9.9           | 10.1          | 8.6          | 7.9          |

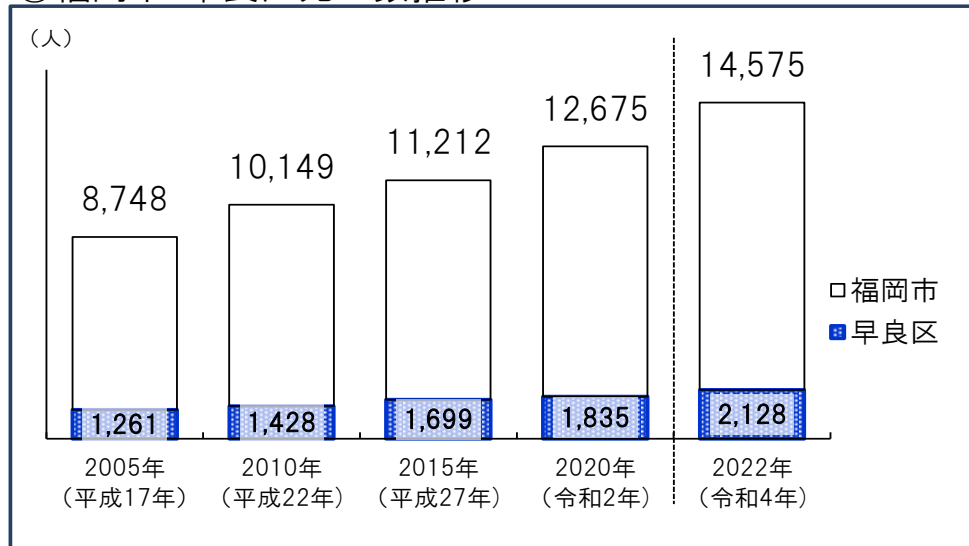
①校区の死亡数の推移



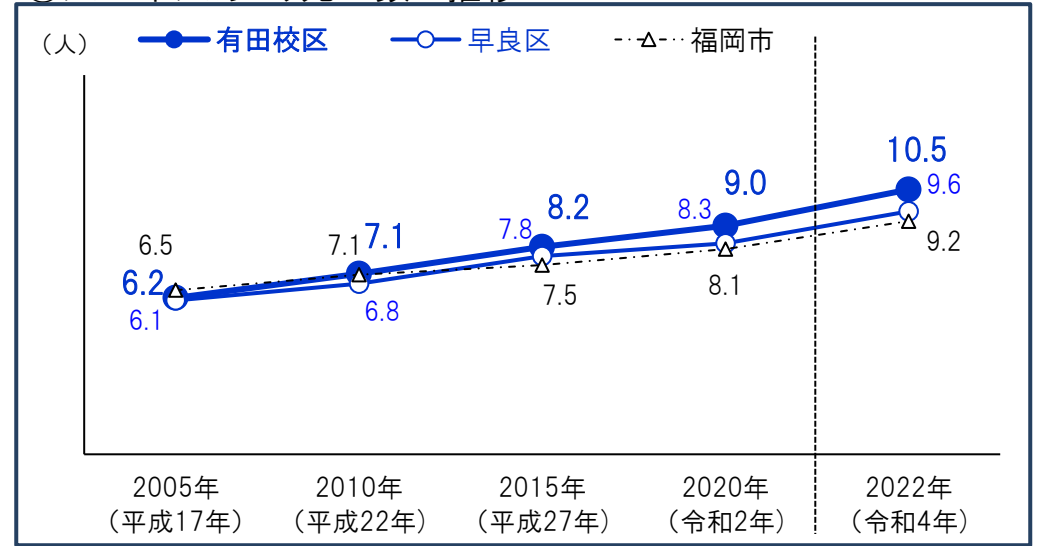
③死因別割合(令和3年)



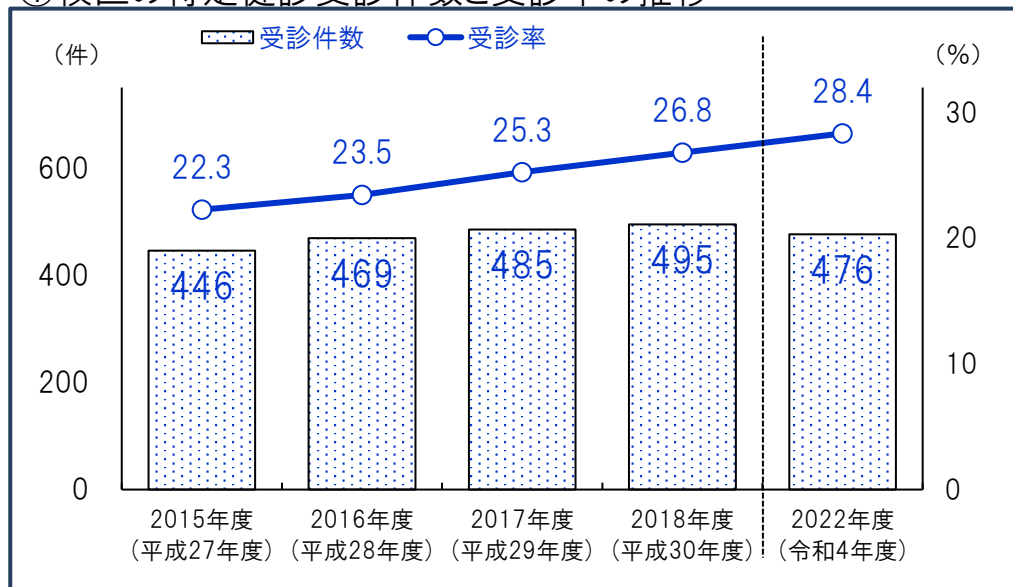
②福岡市・早良区死亡数推移



④人口千人あたり死亡数の推移



①校区の特定健診受診件数と受診率の推移



受診件数は実績ベース

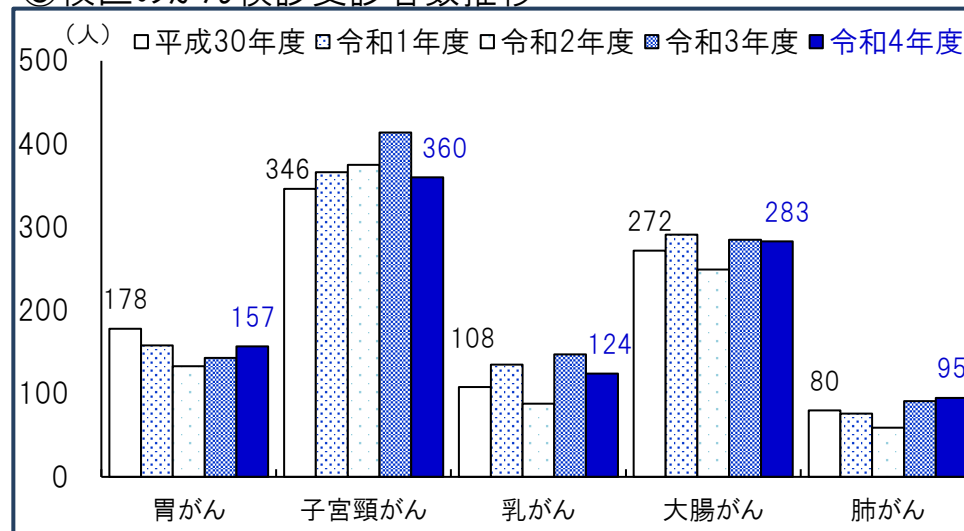
(人・件・%)

②特定健診受診状況

|      |      | 2015年度 (平成27年度) | 2016年度 (平成28年度) | 2017年度 (平成29年度) | 2018年度 (平成30年度) | 2022年度 (令和4年度) |
|------|------|-----------------|-----------------|-----------------|-----------------|----------------|
| 有田校区 | 対象者数 | 2,002           | 2,000           | 1,920           | 1,845           | 1,679          |
|      | 受診件数 | 446             | 469             | 485             | 495             | 476            |
|      | 受診率  | 22.3            | 23.5            | 25.3            | 26.8            | 28.4           |
| 早良区  | 対象者数 | 34,926          | 34,366          | 33,423          | 32,046          | 31,212         |
|      | 受診件数 | 8,104           | 8,421           | 8,924           | 9,194           | 8,984          |
|      | 受診率  | 23.2            | 24.5            | 26.7            | 28.7            | 28.8           |
| 福岡市  | 対象者数 | 229,392         | 226,046         | 220,181         | 211,508         | 208,704        |
|      | 受診件数 | 47,700          | 49,830          | 54,276          | 56,553          | 55,804         |
|      | 受診率  | 20.8            | 22.0            | 24.7            | 26.7            | 26.7           |

\*特定健診…メタボリックシンドロームに着目した生活習慣病予防のための健康診査で、その該当者及び予備群を減少させることを目的としています。対象…福岡市国民健康保険に加入している40歳～74歳の方。

③校区のがん検診受診者数推移



④がん検診受診者数

(人)

|       |      | 2018年度 (平成30年度) | 2019年度 (令和1年度) | 2020年度 (令和2年度) | 2021年度 (令和3年度) | 2022年度 (令和4年度) |
|-------|------|-----------------|----------------|----------------|----------------|----------------|
| 胃がん   | 有田校区 | 178             | 158            | 133            | 143            | 157            |
|       | 早良区  | 3,947           | 3,321          | 3,156          | 3,445          | 3,755          |
|       | 福岡市  | 28,529          | 24,713         | 23,318         | 25,076         | 27,254         |
| 子宮頸がん | 有田校区 | 346             | 366            | 375            | 414            | 360            |
|       | 早良区  | 6,879           | 7,040          | 6,723          | 7,923          | 6,951          |
|       | 福岡市  | 48,048          | 49,504         | 47,894         | 55,642         | 51,752         |
| 乳がん   | 有田校区 | 108             | 135            | 88             | 147            | 124            |
|       | 早良区  | 2,540           | 2,468          | 2,075          | 2,781          | 2,775          |
|       | 福岡市  | 18,980          | 19,396         | 16,358         | 21,291         | 21,219         |
| 大腸がん  | 有田校区 | 272             | 291            | 249            | 285            | 283            |
|       | 早良区  | 5,007           | 4,976          | 4,642          | 5,551          | 5,759          |
|       | 福岡市  | 34,094          | 34,120         | 30,609         | 36,379         | 38,137         |
| 肺がん   | 有田校区 | 80              | 76             | 59             | 91             | 95             |
|       | 早良区  | 2,189           | 2,028          | 1,350          | 2,062          | 2,279          |
|       | 福岡市  | 15,057          | 14,759         | 10,850         | 14,322         | 16,417         |

資料：福岡市保健福祉局

## ①校区の医療機関

| No. | 機関名                                | 区分    | 診療科                      | 所在地              |
|-----|------------------------------------|-------|--------------------------|------------------|
| 1   | 医療法人日高クリニック<br>福岡胃腸内科肛門外科日高クリニック福岡 | 一般診療所 | 外科 胃腸内科 肛門外科             | 有田8-1-5          |
| 2   | 新井眼科医院                             | 一般診療所 | 眼科                       | 次郎丸2-10-43       |
| 3   | 医療法人FAAおおつかクリニック                   | 一般診療所 | 内科 呼吸器科 アレルギー科 リウマチ科 胃腸科 | 次郎丸2-10-43       |
| 4   | 次郎丸メンタルクリニック                       | 一般診療所 | 心療内科 精神科 神経科             | 次郎丸2-10-3 柴田ビル2階 |
| 5   | つのだ耳鼻咽喉科クリニック                      | 一般診療所 | アレルギー科 耳鼻咽喉科             | 次郎丸4-9-11        |
| 6   | やまさき脳神経・内科クリニック                    | 一般診療所 | 内科 脳神経内科                 | 次郎丸4-9-10        |
| 7   | 特別養護老人ホーム次郎丸の里医務室                  | 一般診療所 | 内科 精神科                   | 次郎丸4-7-8         |
| 8   | やすだクリニック                           | 一般診療所 | 内科 眼科                    | 次郎丸3-22-8        |
| 9   | 黒田整形外科医院                           | 一般診療所 | 内科 リウマチ科 整形外科 リハビリテーション科 | 次郎丸5-7-9         |

②校区の福祉施設等

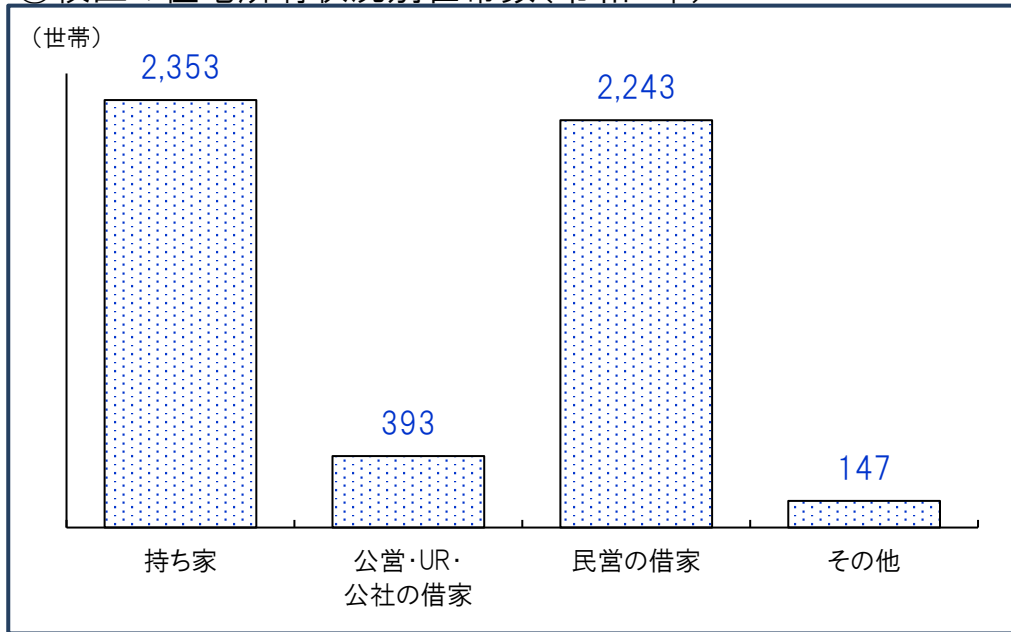
| No. | 施設名                         | 種別            | 所在地                      |
|-----|-----------------------------|---------------|--------------------------|
| 1   | グリーンコープグループホーム早良・和          | 認知症グループホーム    | 次郎丸6-11-30               |
| 2   | グループホームおあしすありた              | 認知症グループホーム    | 有田6-2-5                  |
| 3   | 高齢者在宅複合施設サザン                | 認知症グループホーム    | 次郎丸1-29-40               |
| 4   | 特別養護老人ホーム次郎丸の里              | 特別養護老人ホーム     | 次郎丸4-7-8                 |
| 5   | ツーハーツIV                     | 住宅型有料老人ホーム    | 次郎丸5-7-9                 |
| 6   | メディケア癒やし四番館有田               | 住宅型有料老人ホーム    | 有田6-7-8                  |
| 7   | グリーンコープ有料老人ホーム早良・和(のどか)     | 住宅型有料老人ホーム    | 次郎丸6-11-30               |
| 8   | エフコープ結次郎丸                   | サービス付き高齢者向け住宅 | 次郎丸4-10-50               |
| 9   | 社会福祉法人グリーンコープふくしサービスセンターくるみ | 障がい福祉サービス事業所  | 次郎丸6-11-30               |
| 10  | サンライズ                       | 障がい福祉サービス事業所  | 次郎丸1-18-8                |
| 11  | アスパルケアセンター早良                | 障がい福祉サービス事業所  | 次郎丸5-13-38 次郎丸ヴィレッタ110   |
| 12  | ケア・ステーション彩                  | 障がい福祉サービス事業所  | 次郎丸5-14-17 1階            |
| 13  | エフコープ介護サービス福岡西(訪問)          | 障がい福祉サービス事業所  | 次郎丸4-10-50               |
| 14  | ショートステイしあわせ駅次郎丸             | 障がい福祉サービス事業所  | 次郎丸6-5-10 2F             |
| 15  | グループホームしあわせ駅次郎丸             | 障がい福祉サービス事業所  | 次郎丸6-5-10 2F             |
| 16  | 木もれ日                        | 障がい福祉サービス事業所  | 有田8-8-35                 |
| 17  | 相談支援事業所しあわせ駅                | 障がい福祉サービス事業所  | 次郎丸6-5-10                |
| 18  | 相談支援事業所るんるん                 | 障がい福祉サービス事業所  | 次郎丸5-11-53 コートヴィラ・サヌイ108 |

③いきいきセンターふくおか(福岡市地域包括支援センター)

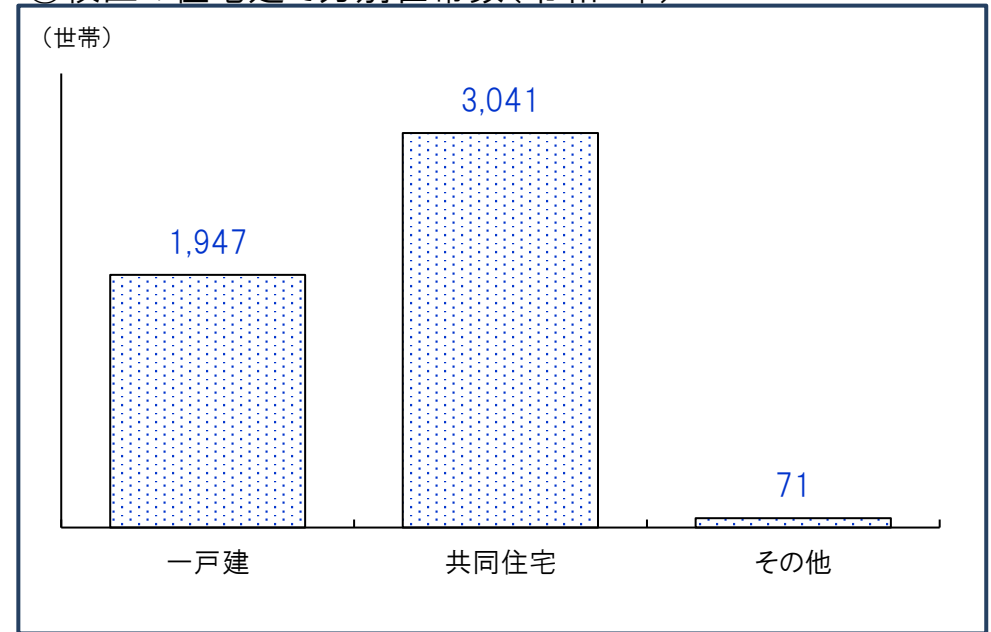
| 施設名               | 所在地(右図参照)        | 電話番号     |
|-------------------|------------------|----------|
| いきいきセンターふくおか 早良第4 | 次郎丸1-1-57 ビレッジ城月 | 874-2711 |



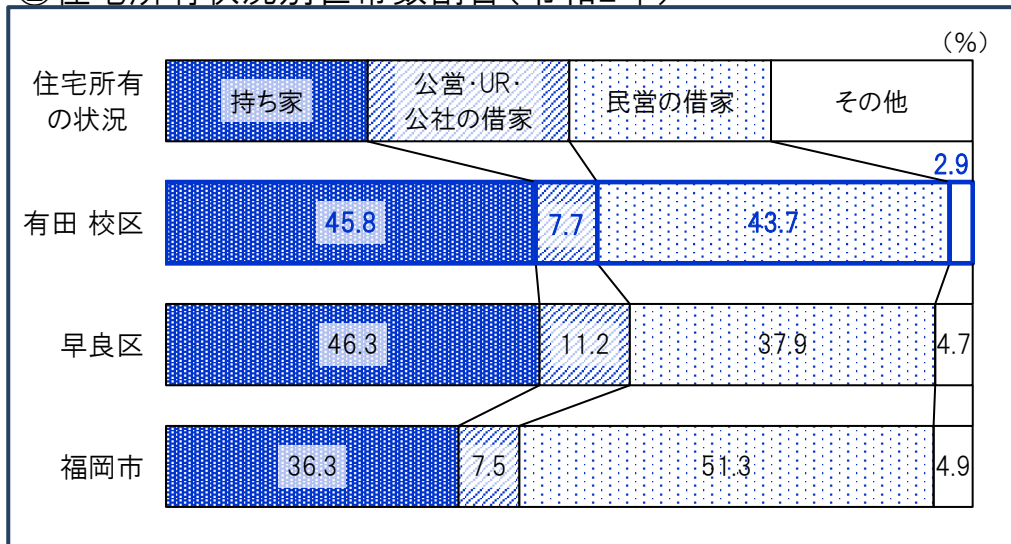
①校区の住宅所有状況別世帯数(令和2年)



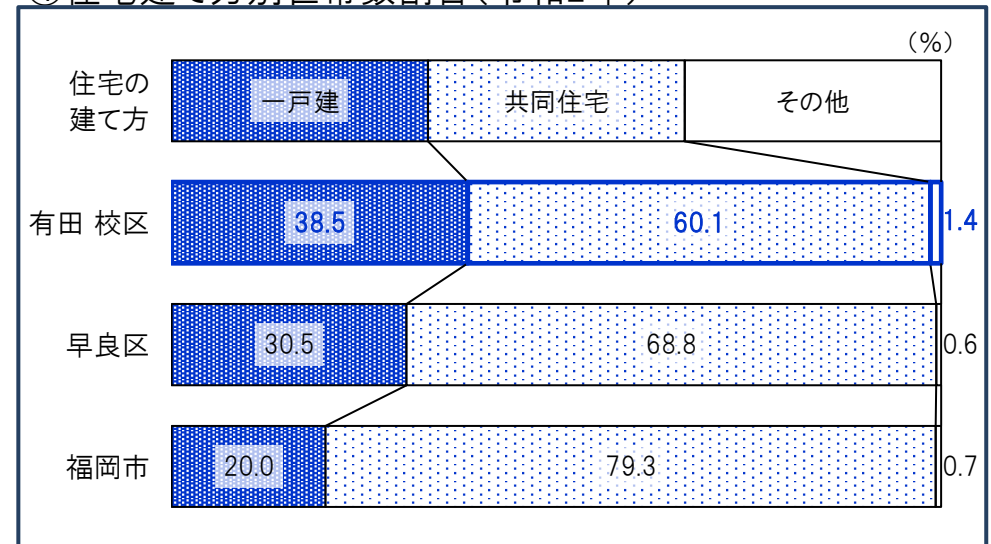
③校区の住宅建て方別世帯数(令和2年)



②住宅所有状況別世帯数割合(令和2年)



④住宅建て方別世帯数割合(令和2年)



①校区の産業大分類別従業者数・事業所数(令和3年)

| 産業分類                           | 事業所数 | 従業者数(人) |
|--------------------------------|------|---------|
| 農 林 漁 業                        | 0    | 0       |
| 鉱業, 採石業砂利採取業                   | 0    | 0       |
| 建 設 業                          | 48   | 316     |
| 製 造 業                          | 10   | 82      |
| 電 気 ・ ガ 入<br>熱 供 給 ・ 水 道 業     | 0    | 0       |
| 情 報 通 信 業                      | 0    | 0       |
| 運 輸 便 業<br>郵 便 業               | 1    | 1       |
| 卸 売 業<br>小 金 融 業<br>保 険 業      | 79   | 809     |
| 不 動 産 業<br>物 品 賃 貸 業           | 25   | 147     |
| 学 術 研 究 , 専 門<br>技 術 サ ー ビ ス 業 | 11   | 68      |
| 宿 泊 業 , 飲 食 業<br>サ ー ビ ス 業     | 37   | 290     |
| 生 活 関 連 サ ー ビ ス 業<br>娯 楽 業     | 35   | 74      |
| 教 育 , 学 習 業<br>支 援 業           | 13   | 177     |
| 医 療 , 福 祉                      | 55   | 848     |
| 複 合 サ ー ビ ス                    | 1    | 5       |
| サ ー ビ ス 業 ( 他 )                | 16   | 414     |
| 公 務                            | 0    | 0       |


\*「従業者」とは、校区在住・非在住に関わらず校区内の事業所で従業している人です。

②事業所・男女別従業者数(令和3年) (人)

|       | 事業所<br>総数 | 従業者<br>総数 | 性別      |         |
|-------|-----------|-----------|---------|---------|
|       |           |           | 男性      | 女性      |
| 有田 校区 | 333       | 3,244     | 1,315   | 1,928   |
| 早良区   | 6,853     | 66,267    | 32,254  | 33,852  |
| 福岡市   | 75,779    | 967,803   | 518,394 | 442,569 |

\*従業者総数は性別不詳含む

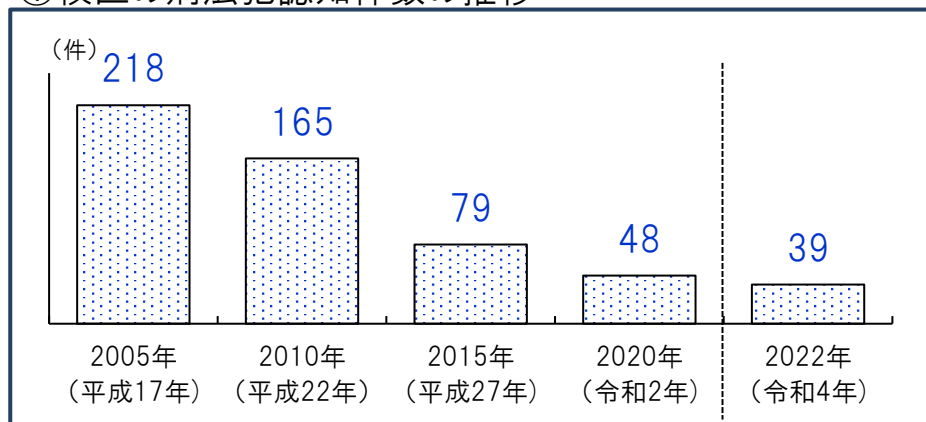
③従業者男女比(令和3年)



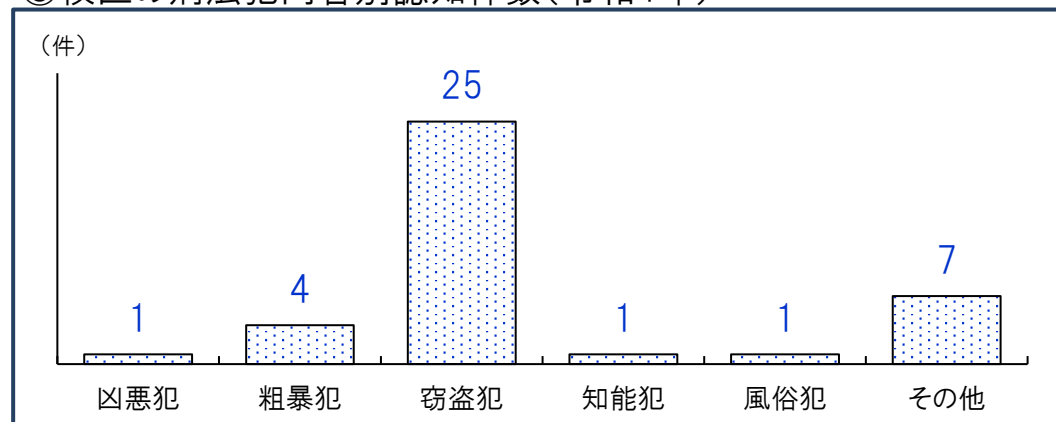
\*不詳除く割合



①校区の刑法犯認知件数の推移



③校区の刑法犯内容別認知件数(令和4年)



②人口千人あたり刑法犯認知件数(計・推移) (件)

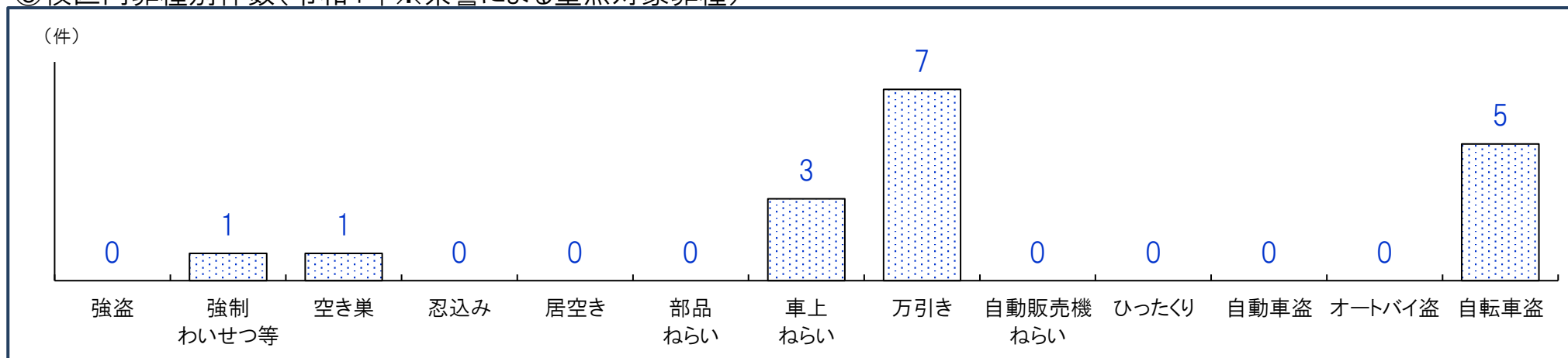
|       | 2005年 (平成17年) | 2010年 (平成22年) | 2015年 (平成27年) | 2020年 (令和2年) | 2022年 (令和4年) |
|-------|---------------|---------------|---------------|--------------|--------------|
| 有田 校区 | 20.8          | 15.4          | 7.2           | 4.2          | 3.4          |
| 早良区   | 22.0          | 17.1          | 10.6          | 4.6          | 5.1          |
| 福岡市   | 27.6          | 19.6          | 13.4          | 6.9          | 7.3          |

④人口千人あたり刑法犯認知件数(内容別・令和4年) (件)

|       | 凶悪犯  | 粗暴犯  | 窃盗犯  | 知能犯  | 風俗犯  | その他  |
|-------|------|------|------|------|------|------|
| 有田 校区 | 0.09 | 0.35 | 2.20 | 0.09 | 0.09 | 0.62 |
| 早良区   | 0.02 | 0.87 | 3.38 | 0.18 | 0.12 | 0.58 |
| 福岡市   | 0.04 | 0.68 | 5.25 | 0.27 | 0.09 | 0.93 |

\*凶悪犯…殺人・強盗・放火・強姦、粗暴犯…暴行・脅迫・恐喝等、窃盗犯…空き巣・自転車盗・車上ねらい等、知能犯…詐欺・横領・通貨偽造等、風俗犯…賭博・強制わいせつ・公然わいせつ等、その他…占有離脱物横領・器物損壊等

⑤校区内罪種別件数(令和4年※県警による重点対象罪種)



重点対象罪種…県下で特に発生件数が多く、市民の体感治安に大きく影響する街頭犯罪を中心とした罪種

## 有田 校区 自治協議会

事務局・有田公民館内

次郎丸1-1-6

電話:092-861-7679

ホームページ:<https://www.city.fukuoka.lg.jp/sawaraku/t-shien/charm/aritakouku.html>

[http://blog.livedoor.jp/arita\\_jk/archives/cat\\_160382.html](http://blog.livedoor.jp/arita_jk/archives/cat_160382.html)



### 構成団体

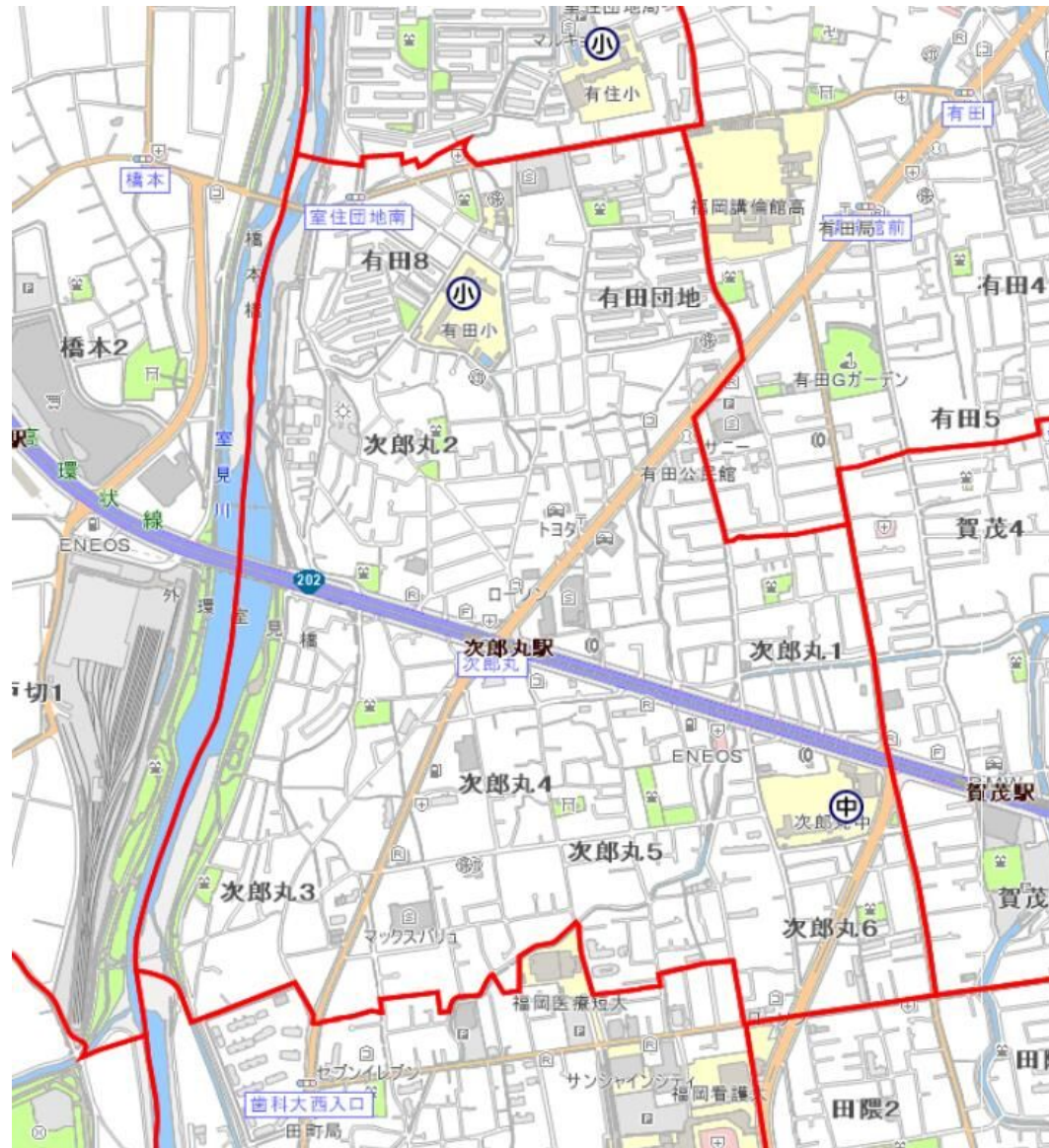
|              |                 |
|--------------|-----------------|
| 1 有田6丁目町内会   | 15 子ども会育成連合会    |
| 2 有田8丁目町内会   | 16 生活環境委員会      |
| 3 美室団地町内会    | 17 衛生・献血推進連合会   |
| 4 有田団地町内会    | 18 体育振興会        |
| 5 次郎丸1丁目町内会  | 19 男女共同参画協議会    |
| 6 次郎丸2丁目町内会  | 20 シニアクラブ連合会    |
| 7 次郎丸3丁目自治会  | 21 まちづくり実行委員会   |
| 8 次郎丸4丁目自治会  | 22 食生活改善推進員協議会  |
| 9 次郎丸5丁目町内会  | 23 民生委員・児童委員協議会 |
| 10 次郎丸6丁目町内会 | 24 少年補導員        |
| 11 交通安全推進委員会 | 25 スポーツ推進委員     |
| 12 交通・防犯連合会  | 26 有田小学校PTA     |
| 13 自主防災会     | 27 次郎丸中学校PTA    |
| 14 青少年育成連合会  | 28 おやじの会        |

### その他の協力団体

社会福祉協議会

人権尊重推進協議会

保護司



①自治協議会の主要行事

| 時期 | 行事        | 時期  | 行事            |
|----|-----------|-----|---------------|
| 7月 | ありたっ子フェスタ | 10月 | 大運動会<br>敬老祝賀会 |
| 9月 | 室見川灯明まつり  | 11月 | 文化祭           |

②自治協議会の事業内容

| 事業項目          | 事業内容  |
|---------------|---|
| 安全・安心         | ①交通安全 交通安全キャンペーン(春・夏・秋・冬)、<br>街頭指導、高齢者交通安全教室<br>②防災 防災講習会<br>③防犯 地区パトロール                    |
| 子ども           | ④子どもの健全育成・非行防止<br>親善球技大会、防犯パトロール(夏期・冬期)、<br>リーダー研修、青少年育成健全パトロール、広報紙発行(年2回)                  |
| 環境            | ⑤環境美化<br>地域一斉清掃、ラブアースクリーンアップ、施設見学<br>⑥ゴミ減量・リサイクル推進<br>紙リサイクルボックス当番、段ボールコンポスト啓発、<br>フリーマーケット |
| 健康            | ⑦健康づくり<br>ウォーキング大会、いきいき健康講座(認知症予防)、<br>母子巡回健康相談<br>⑧集団献血 集団献血                               |
| スポーツ          | ⑨スポーツ・レクリエーション<br>壮年ソフトボール大会、ママさんバレーボール大会、<br>ビーチボールバレー大会、ファミリーバドミントン大会                     |
| 男女共同参画        | ⑩男女共同参画<br>研修会、講演会、施設見学、広報紙発行(年2回)  |
| その他の<br>公益的事業 | ◆地域活動 地区夏祭り、子どもみこし、子ども太鼓 他<br>◆広報活動 広報紙の発行(年1回) 他   |

③校区の交流サロン

| 名称       | 活動日時・場所                        | 活動内容・特色等           |
|----------|--------------------------------|--------------------|
| 有田ひまわりの会 | 第1木曜ほか<br>10:00~12:00<br>有田公民館 | 出前講座、レクリエーション、季節行事 |

④校区の子育て交流サロン・育児サークル等

| 名称                      | 活動日時                     | 場所      |
|-------------------------|--------------------------|---------|
| 子育て交流サロン(早良区全体)<br>ふわふわ | 第2金曜 10:00~12:00         | もち福祉プラザ |
| 子育て交流サロン<br>ぽかぽかサロンありた  | 第3火曜、第4木曜<br>10:30~13:00 | 有田公民館   |

⑤区の子どもプラザ

| 名称            | 所在地・電話番号                            | 休館日            |
|---------------|-------------------------------------|----------------|
| 早良区次郎丸中子どもプラザ | 次郎丸6-3-1<br>(市立次郎丸中学校内)<br>862-3752 | 毎週土曜<br>毎月最終金曜 |

## 公民館

|        |  |                 |  |
|--------|--|-----------------|--|
| 有田 公民館 | 所在地：次郎丸1-1-6   | 電話：092-861-7679 | FAX:092-861-0943   |
|        | 公民館情報： <a href="https://gakushu.city.fukuoka.lg.jp/center/detail/874ae944-9de8-42f2-945a-08e2133cf1f6">https://gakushu.city.fukuoka.lg.jp/center/detail/874ae944-9de8-42f2-945a-08e2133cf1f6</a> |                 | ブログ： <a href="http://aritako.blogspot.com/">http://aritako.blogspot.com/</a> |

## ①校区の公共施設・学校等

| No. | 名称                             | 所在地               |
|-----|--------------------------------|-------------------|
| 1   | 有田小学校                          | 有田8-17-1          |
| 2   | 次郎丸中学校                         | 次郎丸6-3-1          |
| 3   | たぐま幼稚園                         | 次郎丸4-8-12         |
| 4   | 西福岡幼稚園                         | 次郎丸2-21-33        |
| 5   | ハニーベア保育園(小規模保育事業所)             | 次郎丸4-5-69         |
| 6   | くまのこ保育園(保育所)                   | 次郎丸4-8-12         |
| 7   | ニチイキッズ次郎丸保育園(保育所)              | 次郎丸5-1-24         |
| 8   | あおば保育園(保育所)                    | 有田6-27-12         |
| 9   | エミールこども園(認定こども園)               | 有田8-14-22         |
| 10  | エミール子どもの家(小規模保育事業所)            | 有田8-3-12          |
| 11  | 福岡次郎丸郵便局                       | 次郎丸2-4-9          |
| 12  | 早良区次郎丸中子どもプラザ                  | 次郎丸6-3-1(次郎丸中学校内) |
| 13  | いきいきセンター-ふくおか早良第4(地域包括支援センター-) | 次郎丸1-1-57         |

## ②校区の公園

| No. | 名称       | 種別・面積     | 所在地          | No. | 名称      | 種別・面積     | 所在地          |
|-----|----------|-----------|--------------|-----|---------|-----------|--------------|
| 1   | 橋本東公園    | 街区・1,384㎡ | 有田8-202-45   | 8   | 次郎丸中公園  | 街区・2,320㎡ | 次郎丸3-547-1 外 |
| 2   | 次郎丸公園    | 街区・1,558㎡ | 次郎丸1-31-3    | 9   | 若上公園    | 幼児・143㎡   | 次郎丸4-425-8   |
| 3   | 冷尻公園     | 街区・1,352㎡ | 次郎丸2-592-3   | 10  | 次郎丸2号公園 | 幼児・92㎡    | 次郎丸5-279-9   |
| 4   | 次郎丸河原公園  | 街区・1,581㎡ | 次郎丸3-433-6 外 | 11  | 次郎丸3号公園 | 幼児・161㎡   | 次郎丸5-295-5   |
| 5   | 次郎丸高石公園  | 街区・1,264㎡ | 次郎丸6-6-1     | 12  | 有田2号公園  | 幼児・176㎡   | 有田8-286-4    |
| 6   | 次郎丸東ノ前公園 | 街区・2,497㎡ | 次郎丸5-257-1 外 | 13  | 有田3号公園  | 幼児・185㎡   | 有田6-493-18   |
| 7   | 松川原公園    | 街区・1,547㎡ | 次郎丸2-396-3   |     |         |           |              |

## 校区内避難所等

| 校区内避難所等 |                                 |      | 浸水     | 土砂 | 高潮 | 津波 | 地震 |
|---------|---------------------------------|------|--------|----|----|----|----|
| 20      | 有田小学校<br>有田8丁目17-1<br>861-1235  | 収容地区 | ②<br>× | ○  | ○  | ○  | ○  |
| 23      | 次郎丸中学校<br>次郎丸6丁目3-1<br>862-3711 | 収容地区 | ○      | ○  | ○  | ○  | ○  |
| 18      | 有田公民館<br>次郎丸1丁目1-6<br>861-7679  | 一時   | ○      | ○  | ○  | ○  | ○  |

凡例(災害種別毎の指定緊急避難場所・指定避難所の指定)

- : 使用可
- ②: 2階以上使用可(学校は、校舎2階以上)
- ③: 3階以上使用可(学校は、校舎3階以上)
- ×: 使用不可

## 凡例

- 区境
- 校区境
- 公園
- 広域避難場所
- アンダーパス
- 区役所
- 消防署(出張所)
- 警察署・交番
- 学校
- 病院
- サイレン
- 避難場所
- 一時避難所
- 収容避難所

