

原西 校区 データ集



目

校区の概要

1 校区の概要・位置	-----	(1)
------------	-------	-----

人口・世帯数

2 人口・世帯数	-----	(2)
3 人口の構成	-----	(3)
4 高齢者・6歳未満の子どものいる世帯	-----	(4)
5 小学校児童数の推移	-----	(5)
6 労働力人口	-----	(6)
7 転出・転入者の状況	-----	(7)

福祉と健康

8 出生数と出生率	-----	(8)
9 死亡数と死亡率	-----	(9)
10 健(検)診受診状況	-----	(10)
11 医療・福祉施設等	-----	(11)

次

その他のデータ

12 住宅の所有・種類	-----	(13)
13 事業所・従業者数	-----	(14)
14 犯罪発生件数	-----	(15)

地域の団体と活動

15 自治協議会の関連団体	-----	(16)
16 自治協議会活動・その他校区内活動	-----	(17)

施設等の位置・マップ

17 施設・公園・文化財等	-----	(18)
18 防災マップ	-----	(19)

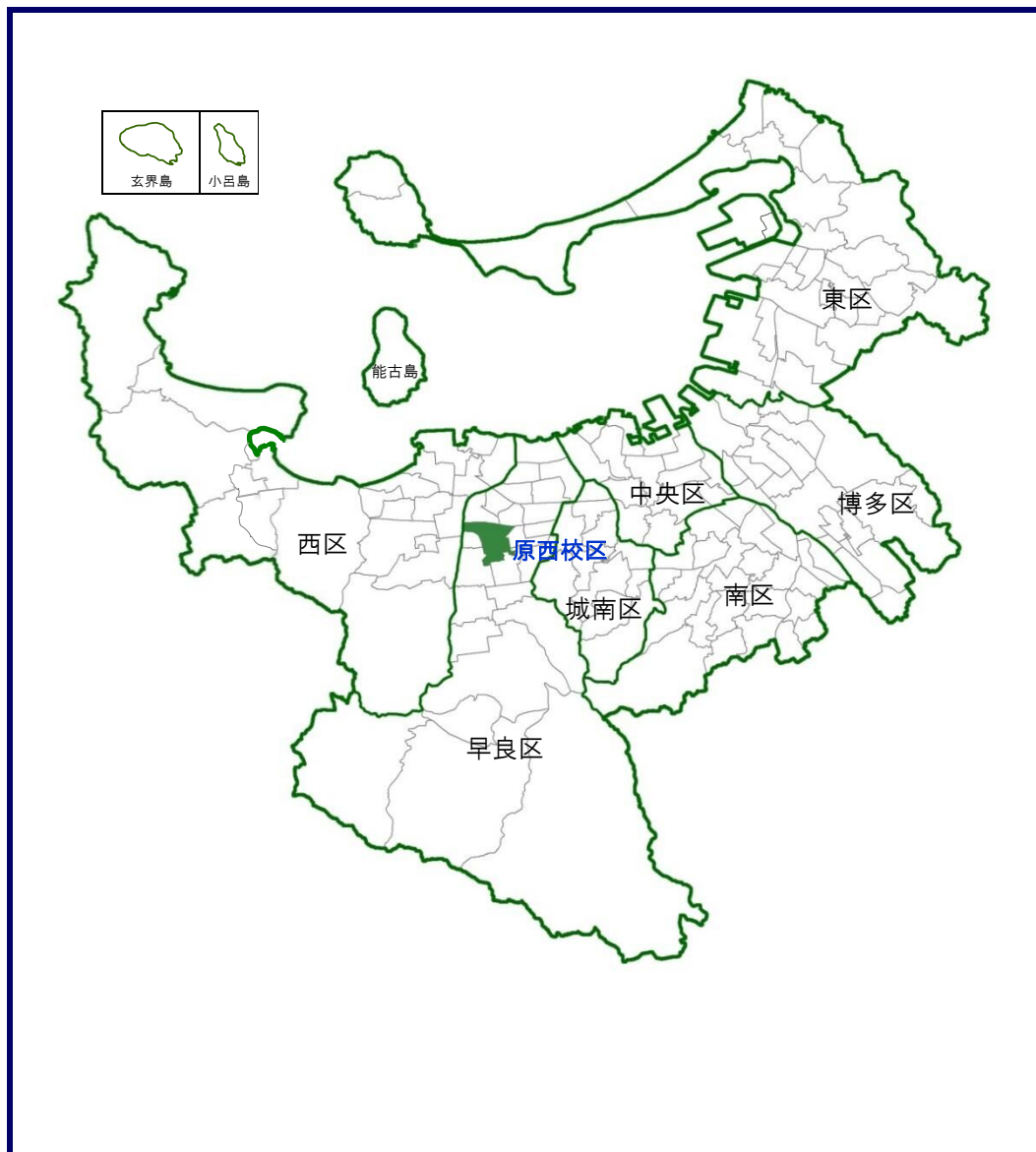
原西 校区の概要



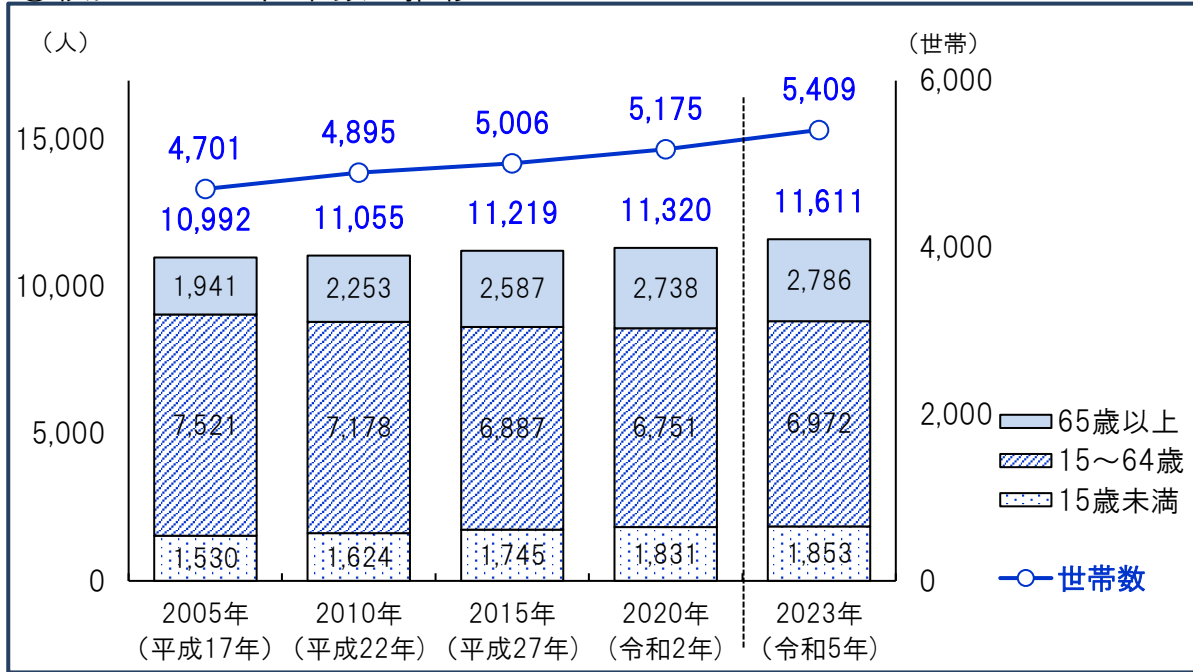
金屑川の鯉のぼり

- ◆校区の東側に金屑川、西側に室見川が流れ、国道202号と原通りに囲まれた交通便利な住宅地です。
- ◆土地区画整理事業が、室見(昭37～43)、有田(昭39～45)、小田部(昭40～49)で進む中、原小学校から分離し、昭和41年4月72番目の小学校として開校しました。その後、原西小からは昭和43年に原北小、昭和49年に賀茂小、昭和50年に有田小、昭和55年に飯原小が分離し現在に至っています。
- ◆校区自主防災組織が毎年、梅雨入り前に総合防災訓練を実施しています。訓練には、校区住民約300人が参加し、早良消防署の指導で、AED操作や救急搬送、模擬消火、炊出し等を体験しています。
- ◆街頭犯罪を未然に防ぐため、平成17年に「視まわり隊」を発足。自治会長を中心に約70人の会員が青パトでの巡回等を行っています。
- ◆平成23年度、公民館が主に団塊世代を対象として、高齢者を支援する「ボランティア養成講座」を開催し、同年度に「原西ボランティアの会」が結成されました。翌年度から「原西おせっ会」(ゴミ出し、季節物の入替、電球交換等)と「おしゃべりサロン」(毎週火曜)を実施しています。
- ◆小学校高学年の子どもリーダーと原西ボランティアの会のメンバー、自治会長等を対象に認知症サポーター養成講座を開催し、その後、小学校低学年と子ども育成部のメンバーが加わり、路上で認知症役の高齢者を探し出し、声掛けを行う「認知症キッズサポーター研修」を実施しています。

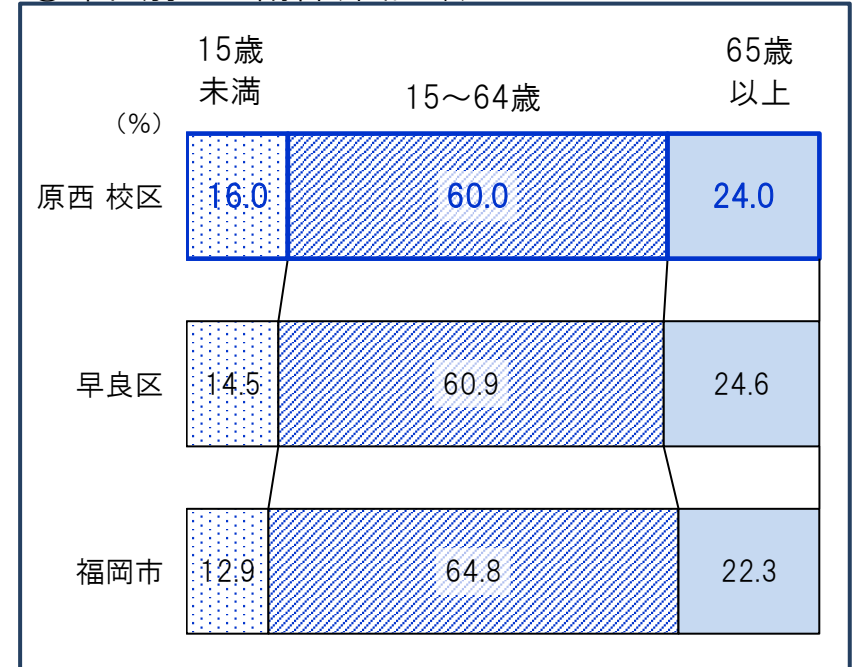
原西 校区の位置



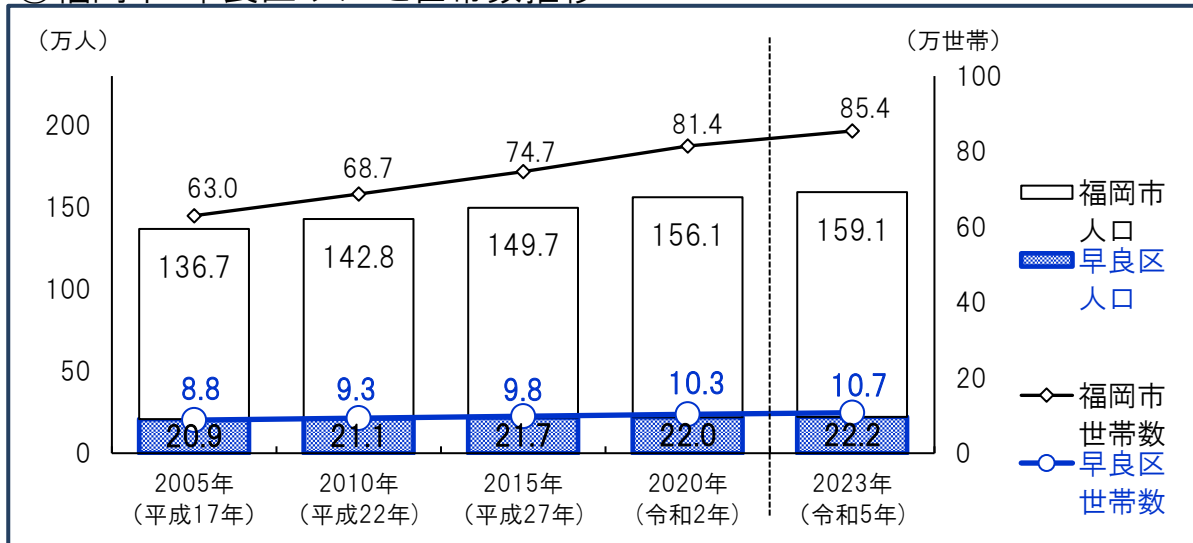
①校区の人口・世帯数の推移



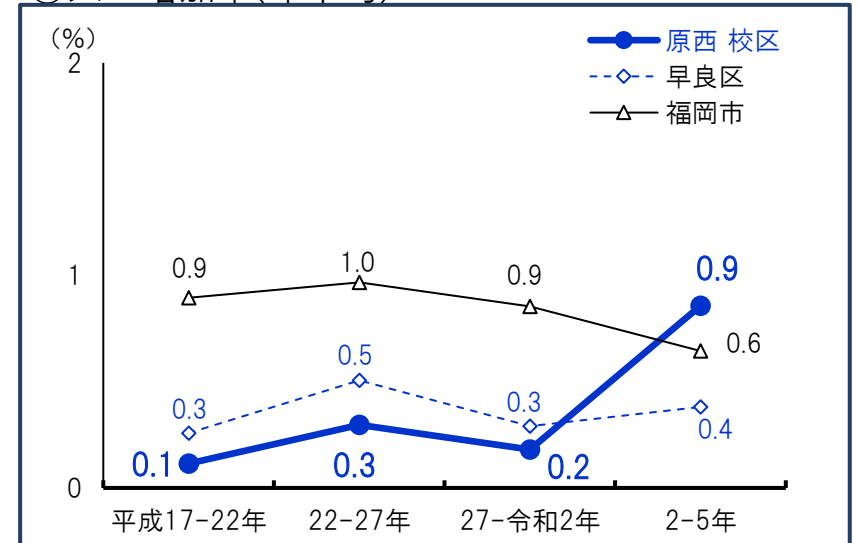
③年代別人口割合(令和5年)



②福岡市・早良区 人口と世帯数推移

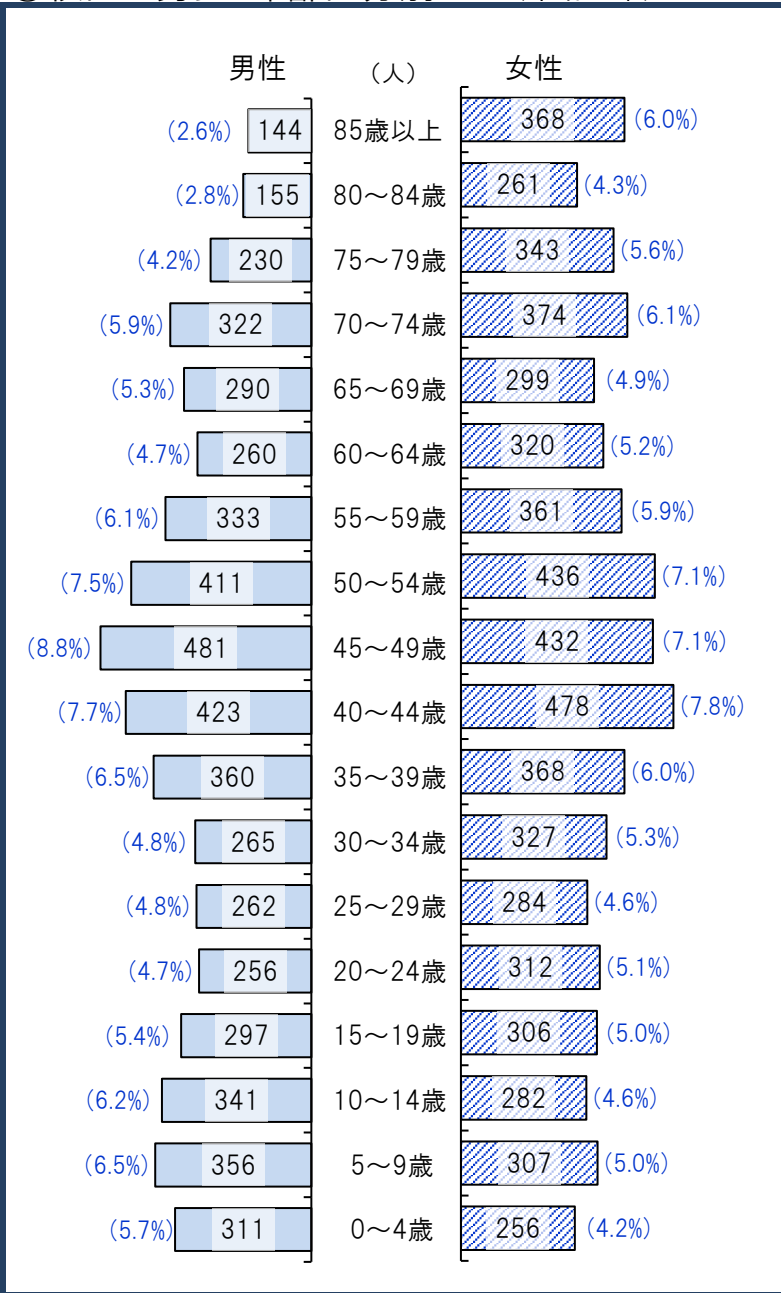


④人口増加率(年平均)




資料：福岡市住民基本台帳(各年9月末時点・校区は日本人のみ・平成27年以降の市・区は外国人含む)*住民票未登録者を含まないため国勢調査人口より少ない値となっています。

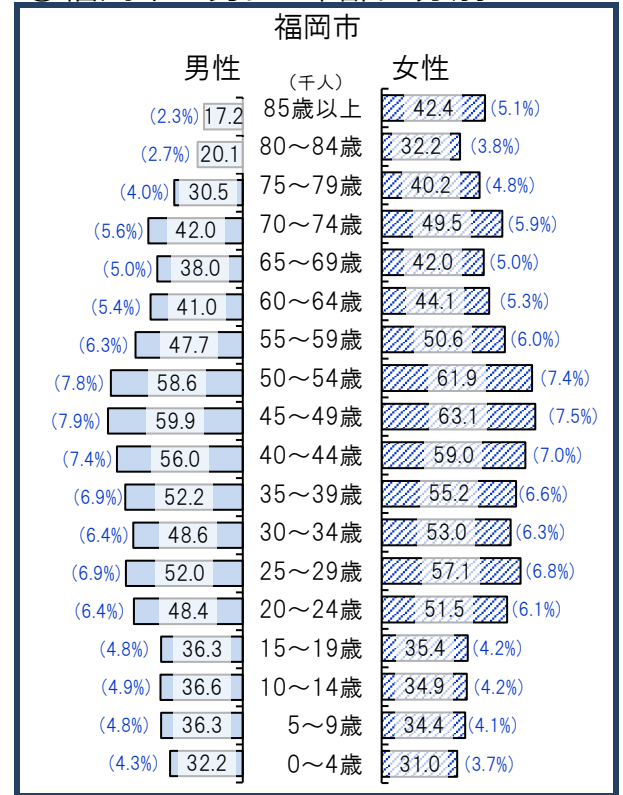
①校区の男女・年齢区分別人口(令和5年)



②早良区の男女・年齢区分別人口



③福岡市の男女・年齢区分別人口



④高齢化の状況

65歳以上人口割合(%)	
原西校区	24.0
早良区	24.6
福岡市	22.3
75歳以上人口割合(%)	
原西校区	12.9
早良区	12.6
福岡市	11.5

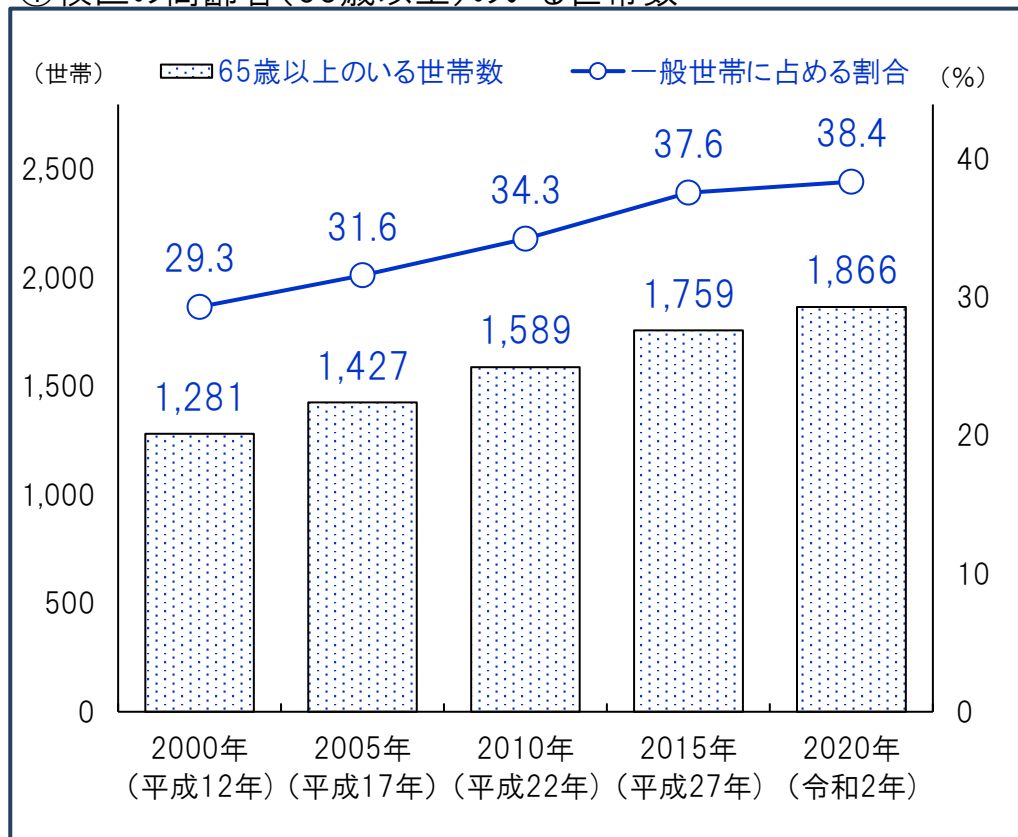
⑤人口男女比

	男性	女性 (%)
原西校区	47.3	52.7
早良区	47.2	52.8
福岡市	47.4	52.6

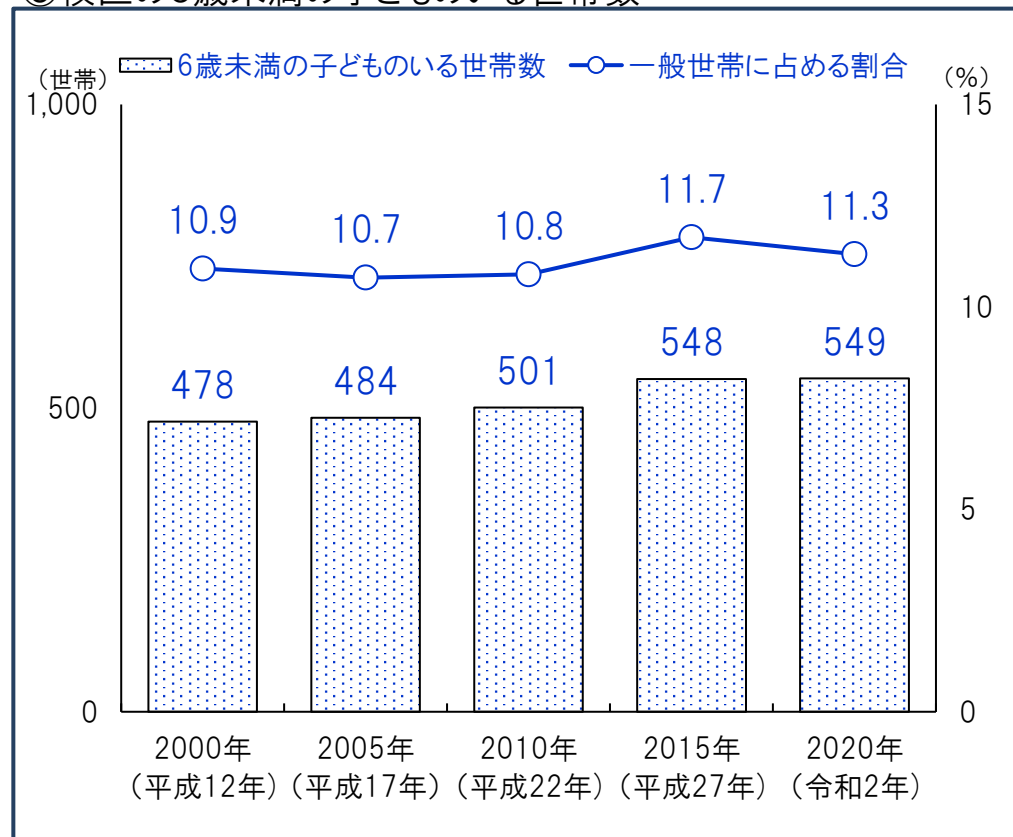
()内は割合

資料:福岡市住民基本台帳(9月末時点・校区は日本人のみ)

①校区の高齢者(65歳以上)のいる世帯数



③校区の6歳未満の子どものいる世帯数



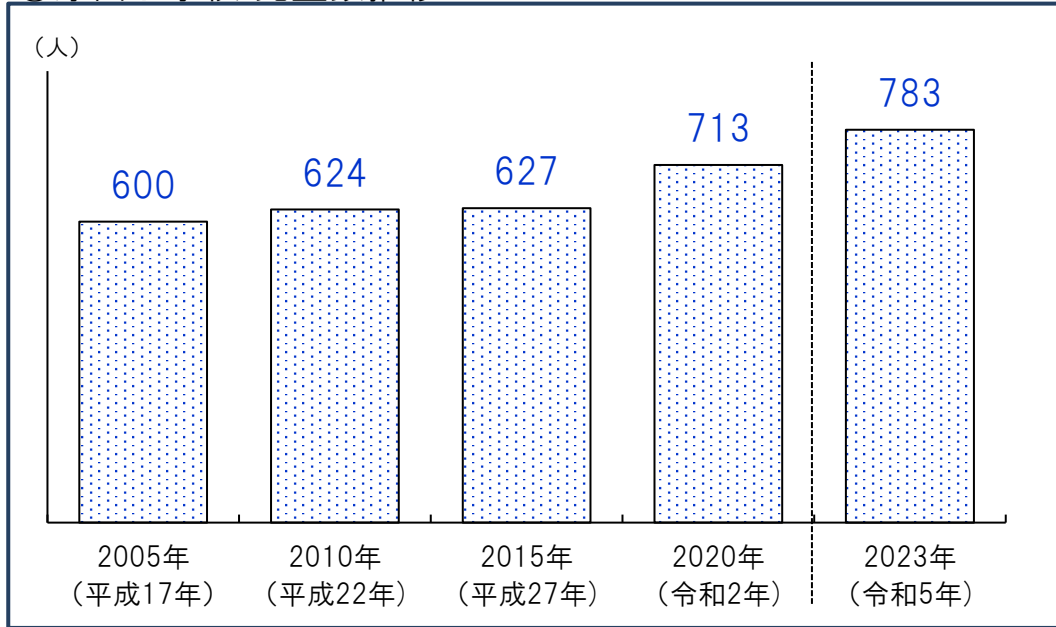
②高齢者(65歳以上)のいる世帯割合(2020年)

	65歳以上のいる世帯総数	65歳以上のみの世帯	ともに65歳以上夫婦のみ世帯	65歳以上1人暮らし世帯
原西 校区	38.4%	23.6%	9.1%	13.8%
早良区	34.0%	21.6%	9.0%	12.0%
福岡市	26.9%	17.2%	6.7%	9.8%

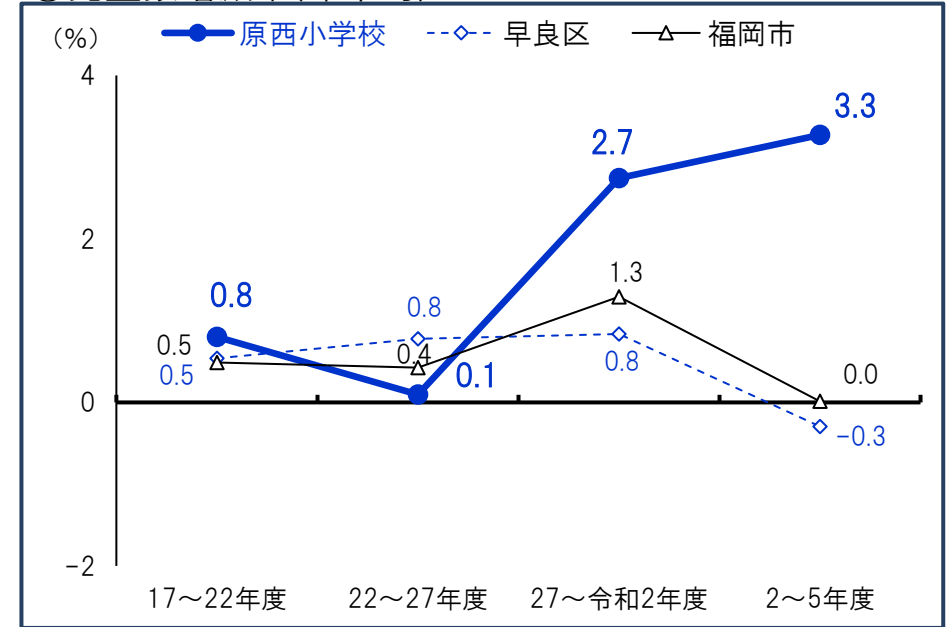
④6歳未満の子どものいる世帯割合推移

	2000年 (平成12年)	2005年 (平成17年)	2010年 (平成22年)	2015年 (平成27年)	2020年 (令和2年)
原西 校区	10.9%	10.7%	10.8%	11.7%	11.3%
早良区	11.3%	10.6%	10.2%	10.0%	9.1%
福岡市	9.7%	9.2%	8.5%	8.3%	7.5%

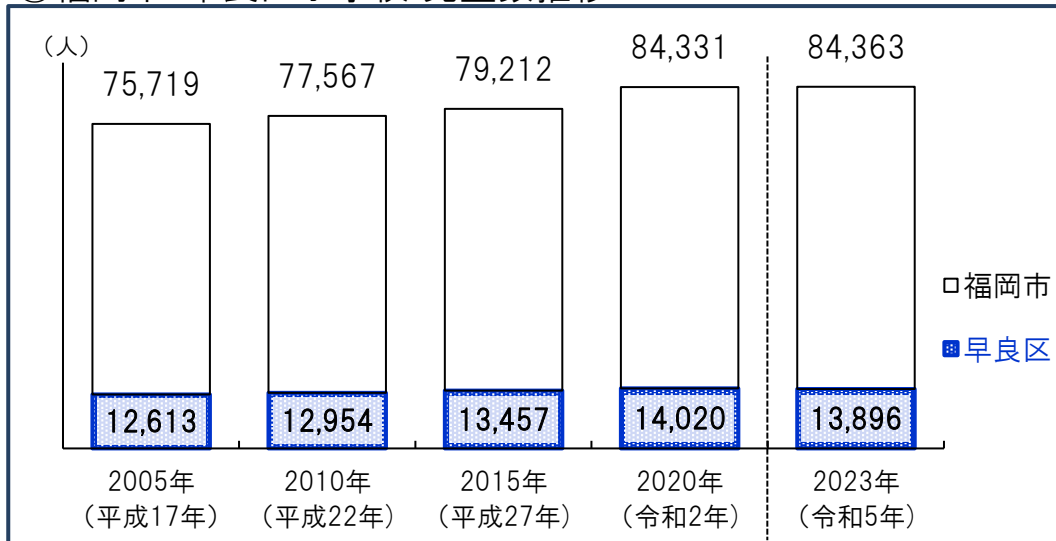
①原西小学校 児童数推移



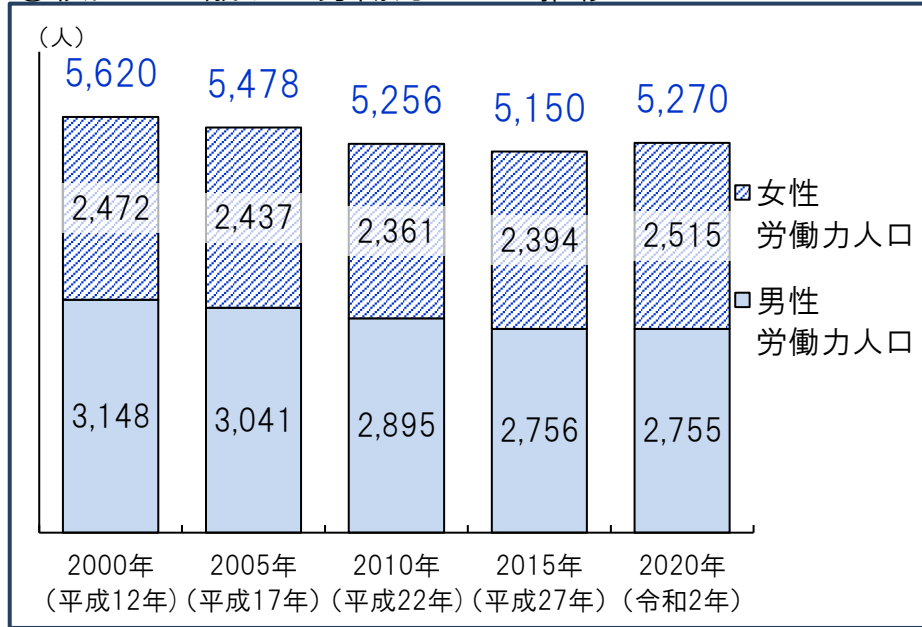
③児童数増減率(年平均)



②福岡市・早良区小学校 児童数推移

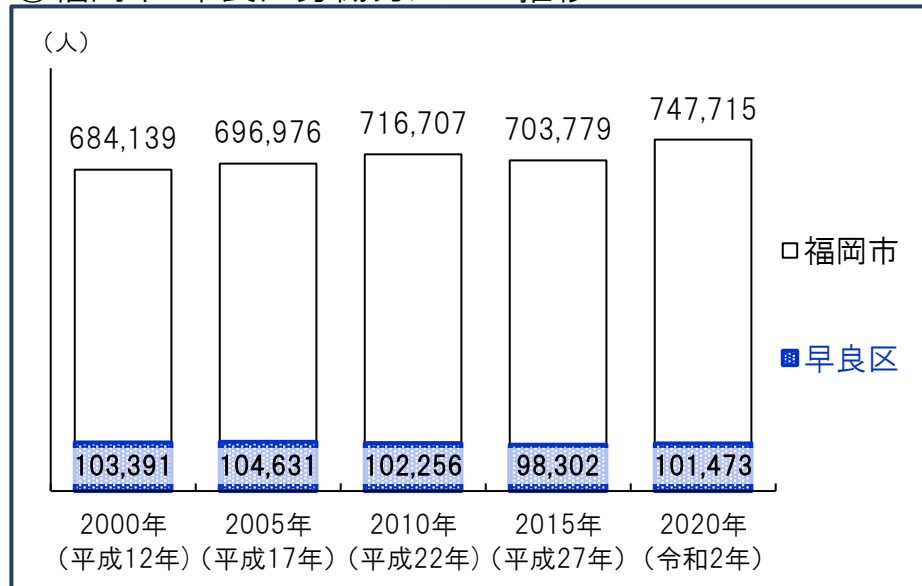


①校区の15歳以上労働力人口の推移



*労働力人口…15歳以上の人口のうち、就業者(休業者を含む)と求職中の失業者の合計

②福岡市・早良区労働力人口の推移

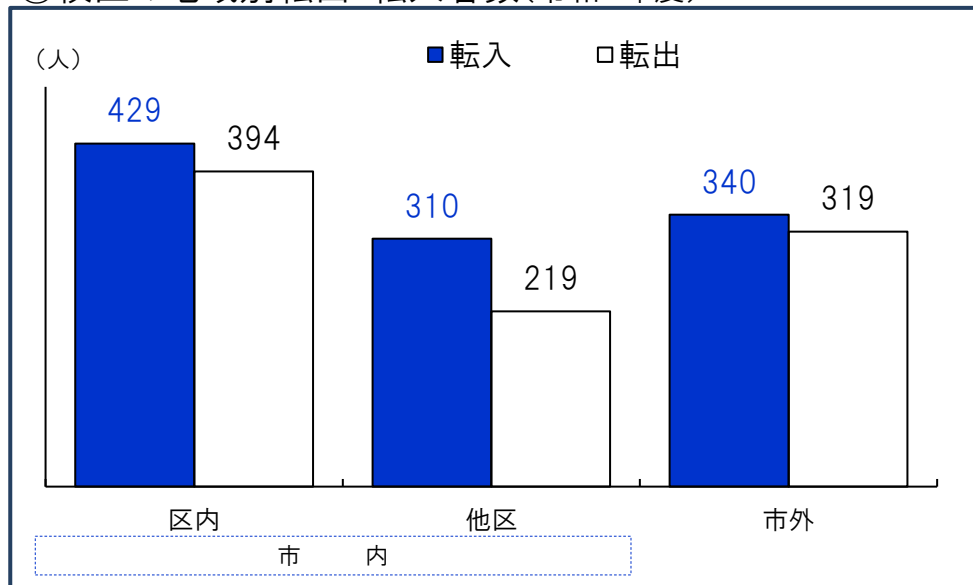


③15歳以上労働力人口と労働力率(令和2年)

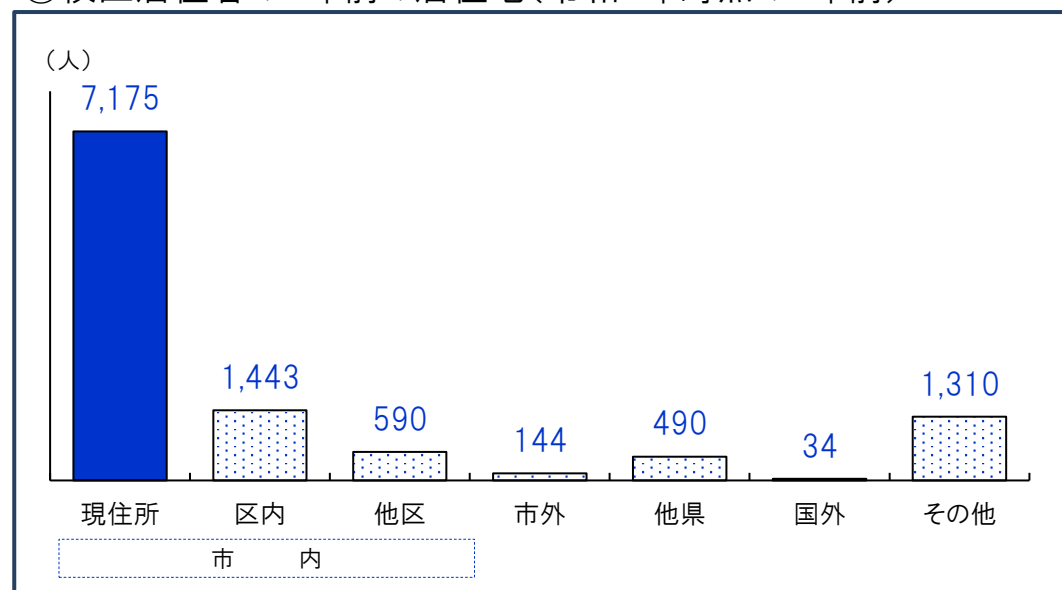
	15歳以上人口(人)	労働力人口(人)	労働力率(%)
原西 校区	9,236	5,270	64.7
男性	4,240	2,755	74.8
女性	4,996	2,515	56.4
早良区	183,906	101,473	63.0
男性	84,501	53,334	73.2
女性	99,405	48,139	54.7
福岡市	1,329,228	747,715	65.5
男性	616,015	386,824	74.4
女性	713,213	360,891	58.0

労働力率…15歳以上人口に占める「労働力人口」の割合
*労働力状態「不詳」を除いた割合

①校区の地域別転出・転入者数(令和4年度)



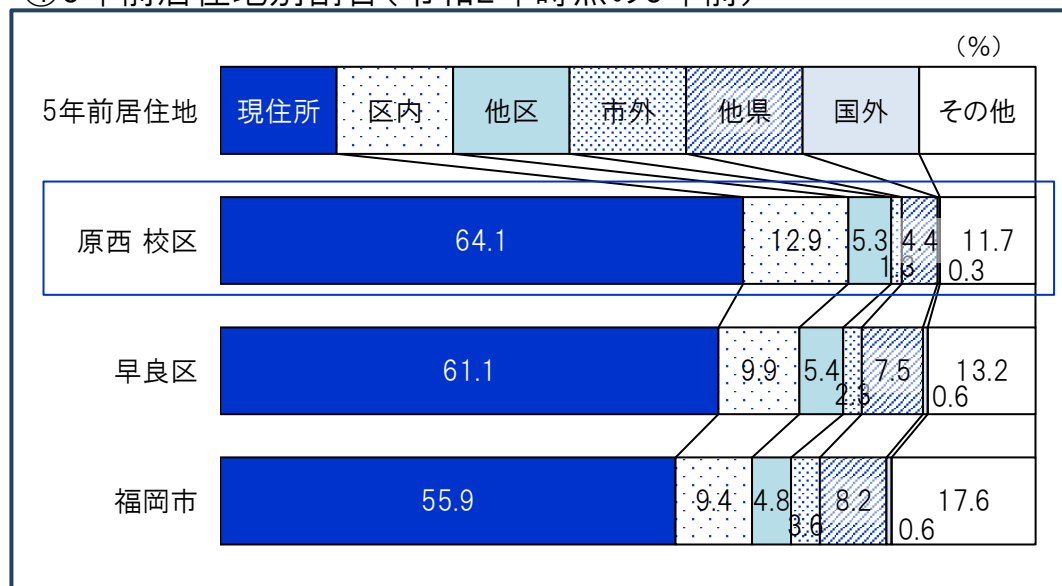
③校區居住者の5年前の居住地(令和2年時点の5年前)



②転入者数合計と割合(令和4年度)

	転入者計		転入者内訳(%)		
	(人)	人口比	区内	他区	市外
原西 校区	1,079	9.4%	39.8	28.7	31.5
うち市外	340	2.9%			
早良区	21,535	9.7%	33.0	25.8	41.2
うち市外	8,872	4.0%			
福岡市	188,909	12.0%	31.3	20.9	47.8
うち市外	90,283	5.7%			

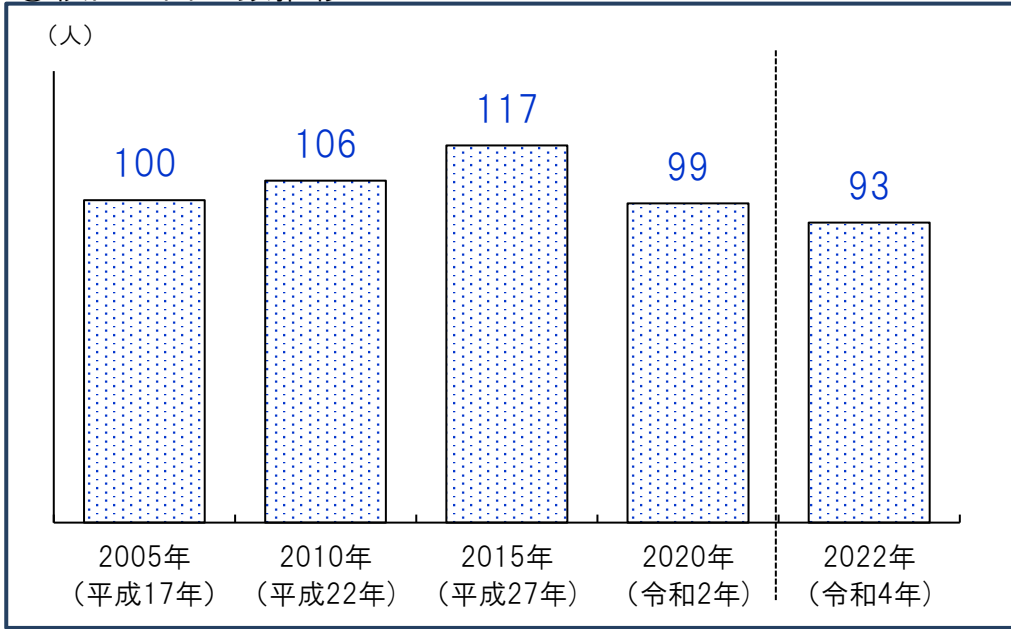
④5年前居住地別割合(令和2年時点の5年前)



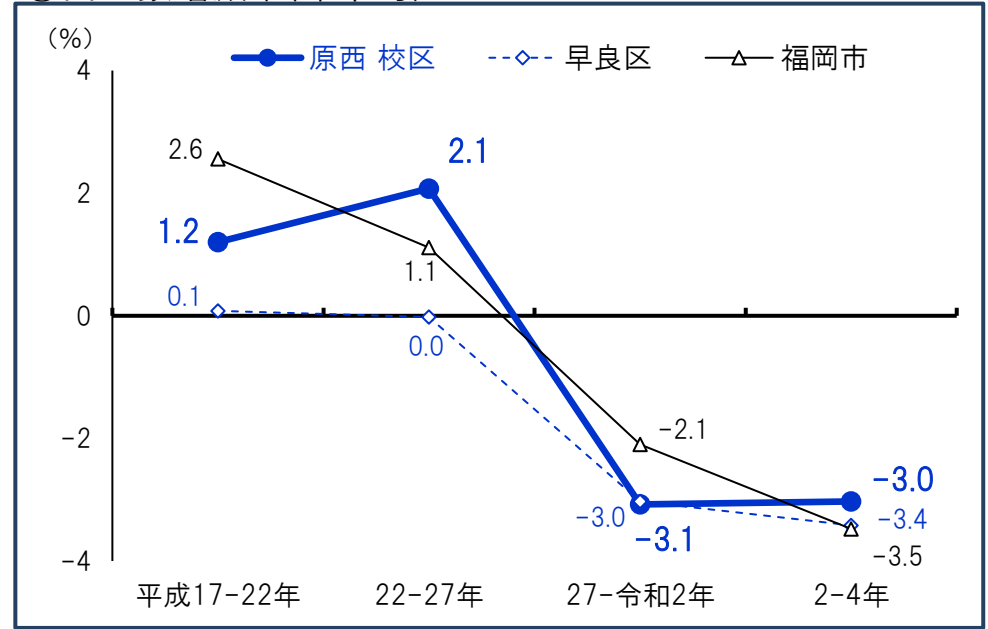
*5年前居住地「その他」は5年内出生者、不詳等

資料:①②福岡市住民基本台帳、③④国勢調査(総務省)

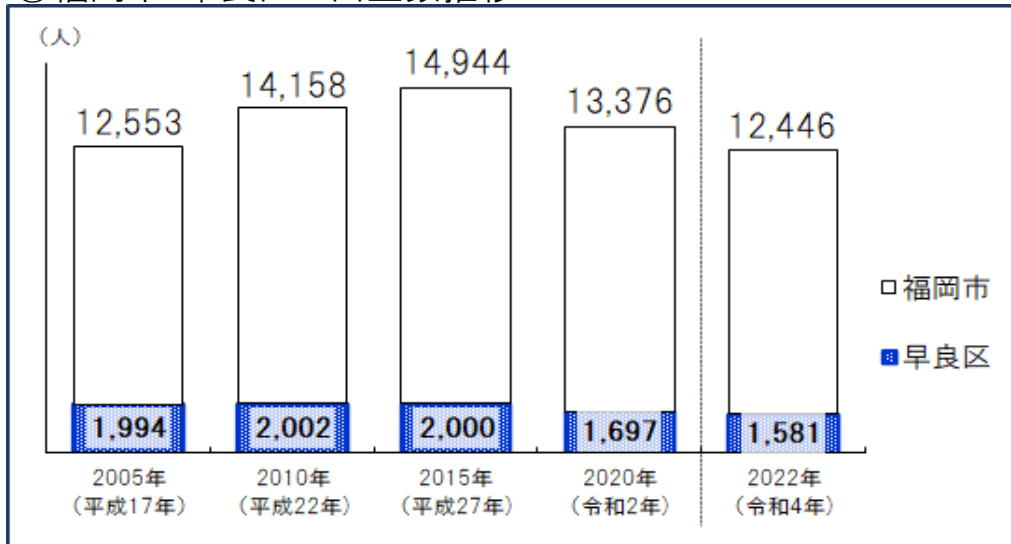
①校区の出生数推移



③出生数増減率(年平均)



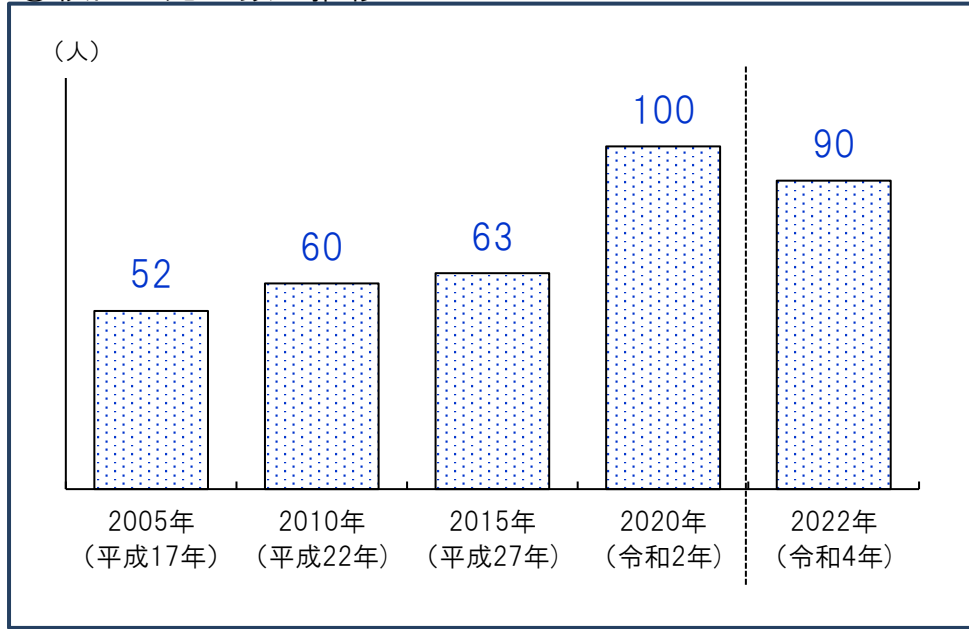
②福岡市・早良区の出生数推移



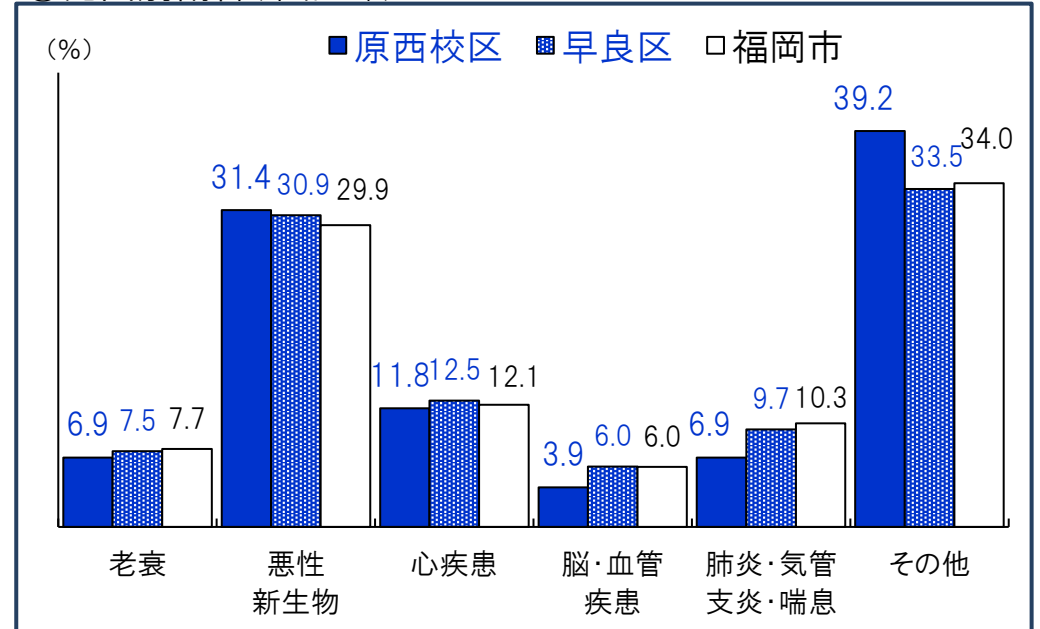
④人口千人あたり出生数の推移

	2005年 (平成17年)	2010年 (平成22年)	2015年 (平成27年)	2020年 (令和2年)	2022年 (令和4年)
原西 校区人口 千人あたり出生数	9.1	9.6	10.4	8.7	8.1
早良区人口 千人あたり出生数	9.6	9.5	9.3	7.7	7.1
福岡市人口 千人あたり出生数	9.3	9.9	10.1	8.6	7.9

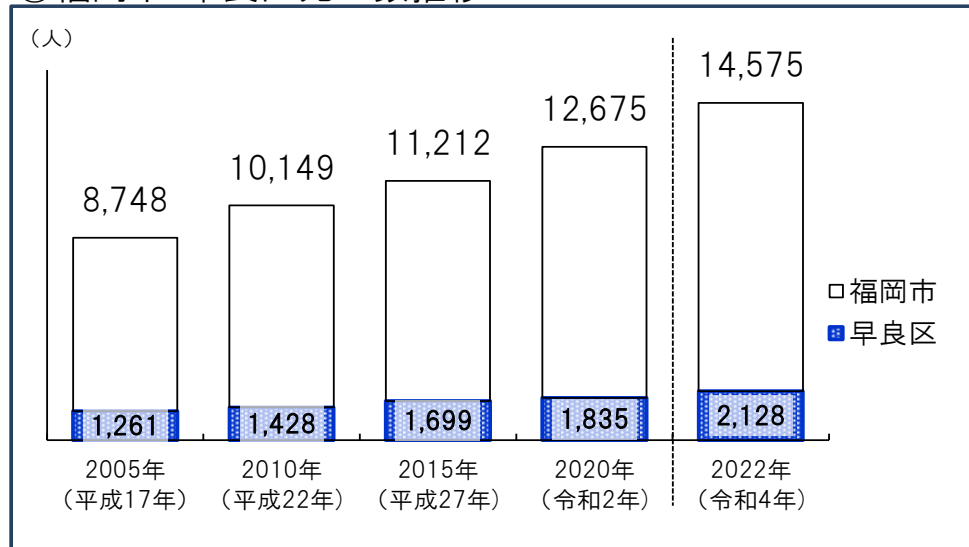
①校区の死亡数の推移



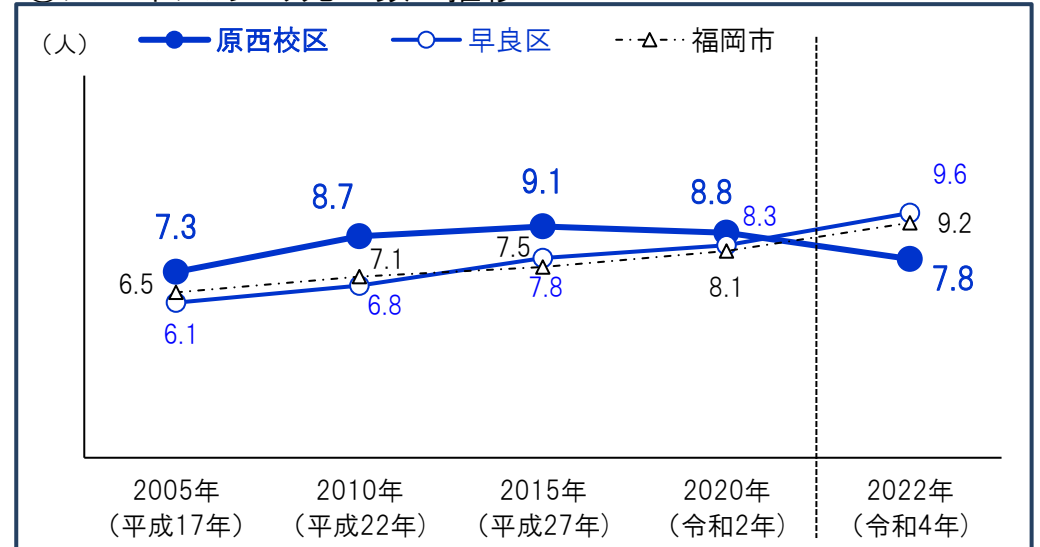
③死因別割合(令和3年)



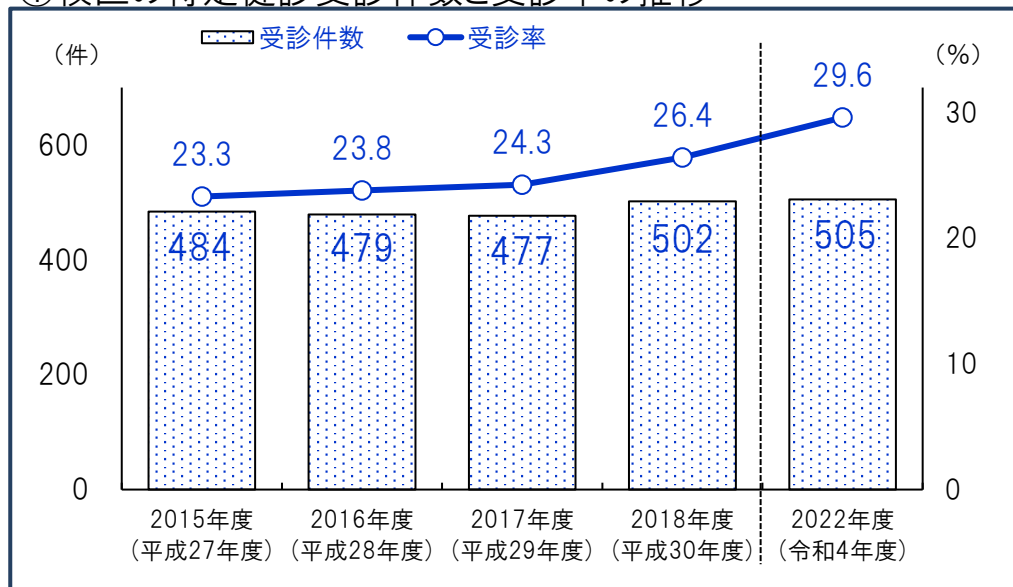
②福岡市・早良区死亡数推移



④人口千人あたり死亡数の推移



①校区の特定健診受診件数と受診率の推移



受診件数は実績ベース

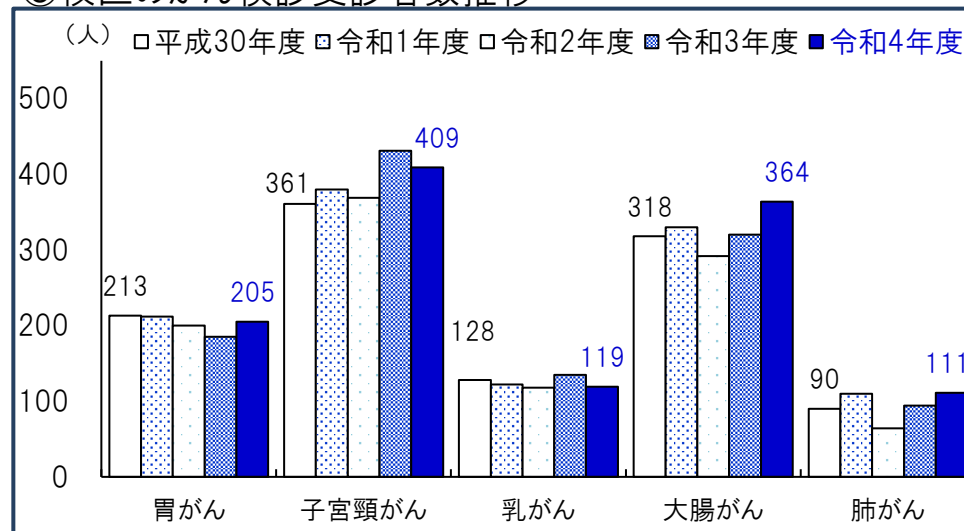
(人・件・%)

②特定健診受診状況

		2015年度 (平成27年度)	2016年度 (平成28年度)	2017年度 (平成29年度)	2018年度 (平成30年度)	2022年度 (令和4年度)
原西校区	対象者数	2,075	2,012	1,965	1,899	1,705
	受診件数	484	479	477	502	505
	受診率	23.3	23.8	24.3	26.4	29.6
早良区	対象者数	34,926	34,366	33,423	32,046	31,212
	受診件数	8,104	8,421	8,924	9,194	8,984
	受診率	23.2	24.5	26.7	28.7	28.8
福岡市	対象者数	229,392	226,046	220,181	211,508	208,704
	受診件数	47,700	49,830	54,276	56,553	55,804
	受診率	20.8	22.0	24.7	26.7	26.7

*特定健診…メタボリックシンドロームに着目した生活習慣病予防のための健康診査で、その該当者及び予備群を減少させることを目的としています。対象…福岡市国民健康保険に加入している40歳～74歳の方。

③校区のがん検診受診者数推移



④がん検診受診者数

		2018年度 (平成30年度)	2019年度 (令和1年度)	2020年度 (令和2年度)	2021年度 (令和3年度)	2022年度 (令和4年度)
胃がん	原西校区	213	212	200	185	205
	早良区	3,947	3,321	3,156	3,445	3,755
	福岡市	28,529	24,713	23,318	25,076	27,254
子宮頸がん	原西校区	361	380	369	431	409
	早良区	6,879	7,040	6,723	7,923	6,951
	福岡市	48,048	49,504	47,894	55,642	51,752
乳がん	原西校区	128	122	118	135	119
	早良区	2,540	2,468	2,075	2,781	2,775
	福岡市	18,980	19,396	16,358	21,291	21,219
大腸がん	原西校区	318	330	292	320	364
	早良区	5,007	4,976	4,642	5,551	5,759
	福岡市	34,094	34,120	30,609	36,379	38,137
肺がん	原西校区	90	110	64	94	111
	早良区	2,189	2,028	1,350	2,062	2,279
	福岡市	15,057	14,759	10,850	14,322	16,417

資料：福岡市保健福祉局

①校区の医療機関

No.	機関名	区分	診療科	所在地
1	医療法人正誠会倉重病院	病院	内科 外科 整形外科 胃腸科	有田2-10-50
2	のぞみ皮フ科	一般診療所	皮膚科	有田4-22-18 1階
3	こざわ眼科クリニック	一般診療所	眼科	有田5-24-30
4	たけとみ耳鼻咽喉科クリニック	一般診療所	アレルギー科 耳鼻咽喉科(小児・気管食道・漢方)	有田5-23-27
5	医療法人まいこクリニックまいこ小児科クリニック	一般診療所	内科 アレルギー科 小児科	有田5-23-25
6	香月医院	一般診療所	内科 胃腸科	有田5-1-30
7	医療法人とよわ会池尻裕一クリニック	一般診療所	消化器・代謝内科 乳腺・肛門外科	有田1-34-8
8	医療法人八田内科医院	一般診療所	アレルギー科 糖尿病内科 消化器内科 循環器内科 呼吸器内科 老年内科	小田部4-7-13
9	医療法人宮脇クリニック	一般診療所	循環器科 外科 心臓血管外科 胃腸科	小田部4-4-1
10	加来内科・消化器科医院	一般診療所	内科 消化器科	小田部4-19-5
11	ようこ皮ふ科	一般診療所	皮膚科 美容皮膚科	小田部3-17-23
12	星の原クリニック	一般診療所	内科 外科 形成外科 皮膚科 消化器内科	原8-36-15
13	医療法人啓林堂クリニック	一般診療所	皮膚科 泌尿器科	原8-2-26
14	まつおクリニック	一般診療所	内科 外科 緩和ケア内科, 内視鏡外科	原5-3-6
15	高橋内科循環器科クリニック	一般診療所	内科 循環器科 胃腸科	原5-2-2 ライフピア原2F
16	医療法人案浦クリニック	一般診療所	内科 循環器科 小児科 神経内科	原5-22-13
17	みやざき眼科	一般診療所	眼科	原5-15-17

②校区の福祉施設等

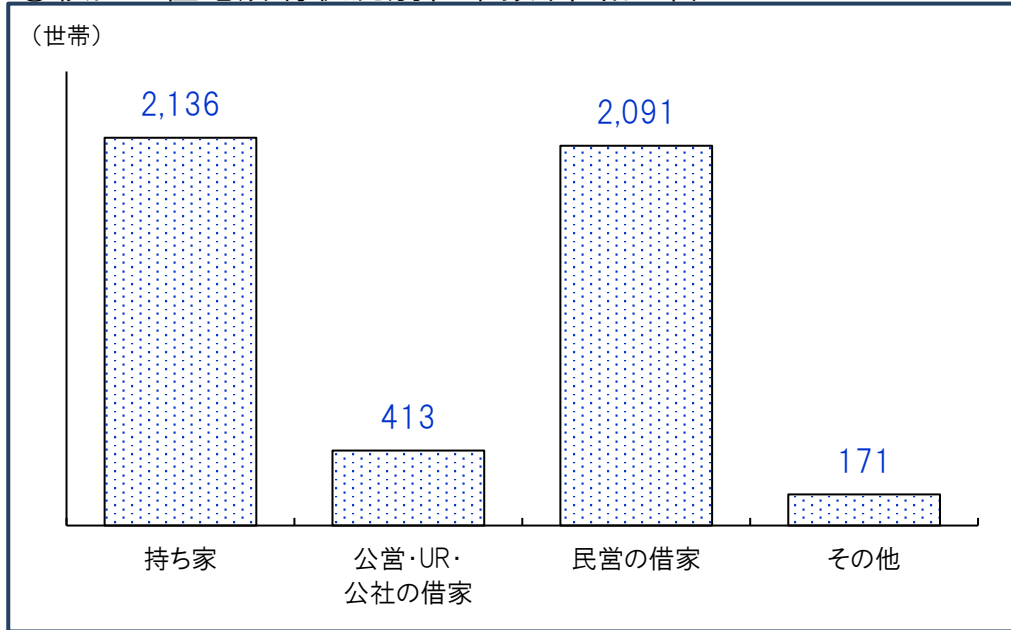
No.	施設名	種別	所在地
1	グループホームぱせり	認知症グループホーム	原5-9-30
2	コレクティブハウスひまわり	住宅型有料老人ホーム	有田5-1-12
3	障がい児(者)在宅ケアホームサポート	障がい福祉サービス事業所	有田1-28-21
4	訪問介護事業所介護サービス九州	障がい福祉サービス事業所	原5-22-30
5	ニチイケアセンター星の原	障がい福祉サービス事業所	原8-36-13
6	ヘルパーステーションPOPLIFE	障がい福祉サービス事業所	有田1-23-15 大産原西ビル108
7	アップルハート早良有田ケアセンター	障がい福祉サービス事業所	有田1-26-13 ガーデンハウス小田部A2 101
8	訪問介護つぼみ	障がい福祉サービス事業所	小田部2-19-1-407
9	カレッタ	障がい福祉サービス事業所	有田5-24-27-107
10	グループホームだんらん	障がい福祉サービス事業所	有田1-23-15

③いきいきセンターふくおか(福岡市地域包括支援センター)

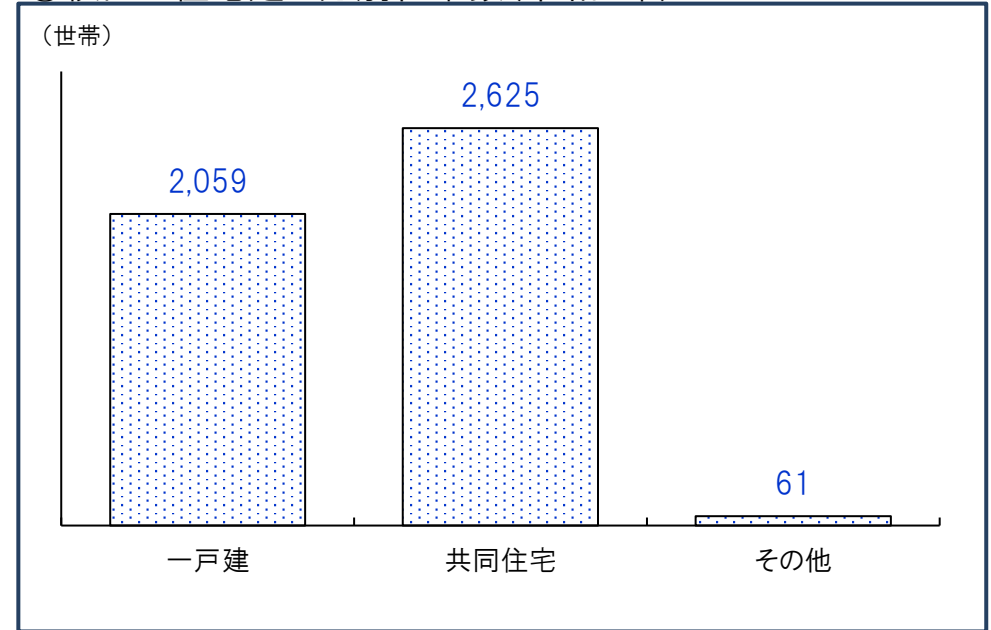
施設名	所在地(右図参照)	電話番号
いきいきセンターふくおか 早良第3	小田部 2-10-10 プラトウ小田部	832-8433



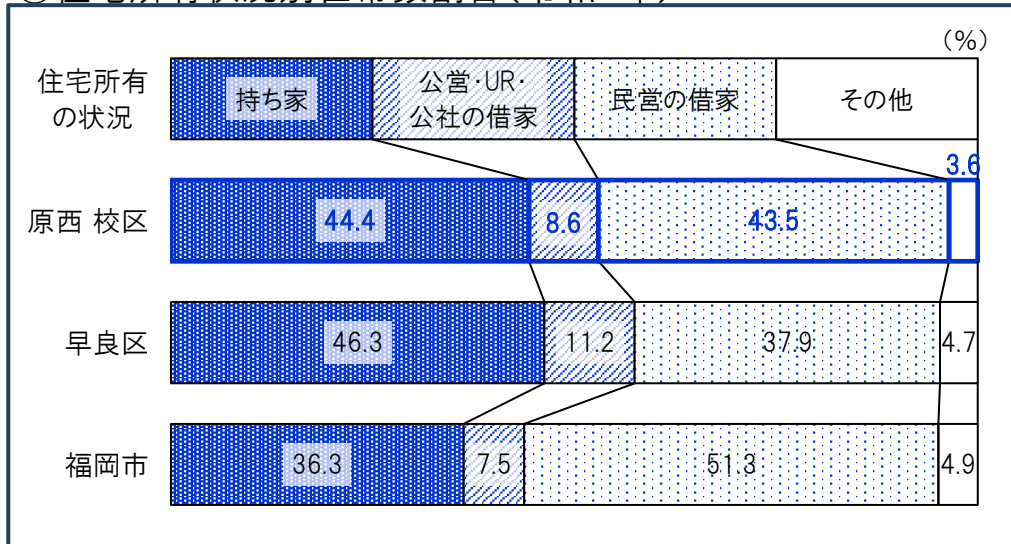
①校区の住宅所有状況別世帯数(令和2年)



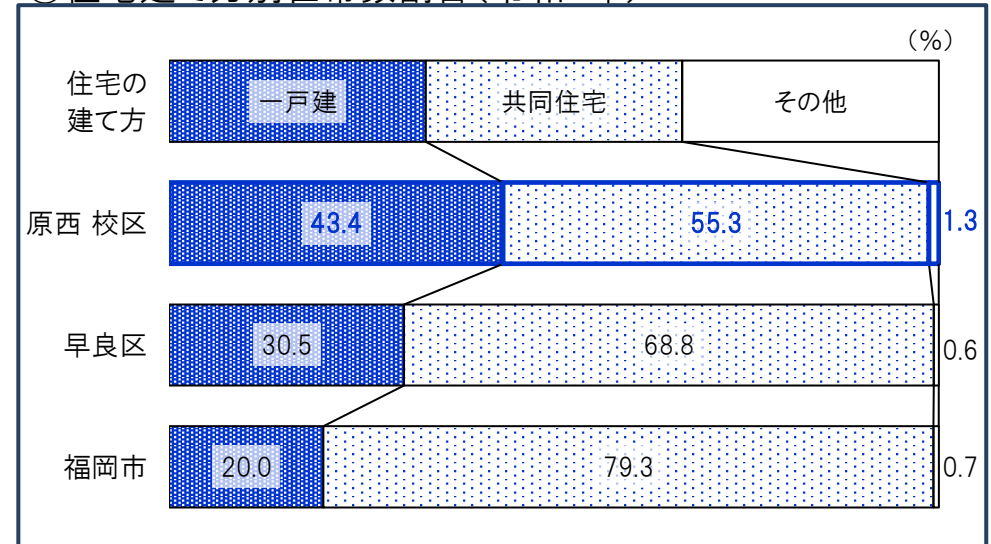
③校区の住宅建て方別世帯数(令和2年)



②住宅所有状況別世帯数割合(令和2年)



④住宅建て方別世帯数割合(令和2年)



①校区の産業大分類別従業者数・事業所数(令和3年)

産業分類	事業所数	従業者数(人)
農 林 漁 業	0	0
鉱業, 採石業砂利採取業	0	0
建 設 業	45	259
製 造 業	10	69
電 気 ・ ガ 入 熱 供 給 ・ 水 道 業	0	0
情 報 通 信 業	5	10
運 輸 便 業 郵 便 業	3	82
卸 売 業 小 金 融 業 保 険 業	112	991
不 動 産 業 物 品 賃 貸 業	45	150
学 術 研 究 , 専 門 技 術 サ ー ビ ス 業	16	38
宿 泊 業 , 飲 食 業 サ ー ビ ス 業	67	428
生 活 関 連 サ ー ビ ス 業 娛 楽 業	54	213
教 育 , 学 習 業 支 援 業	18	277
医 療 , 福 祉	62	673
複 合 サ ー ビ ス	2	11
サ ー ビ ス 業 (他)	17	196
公 務	0	0

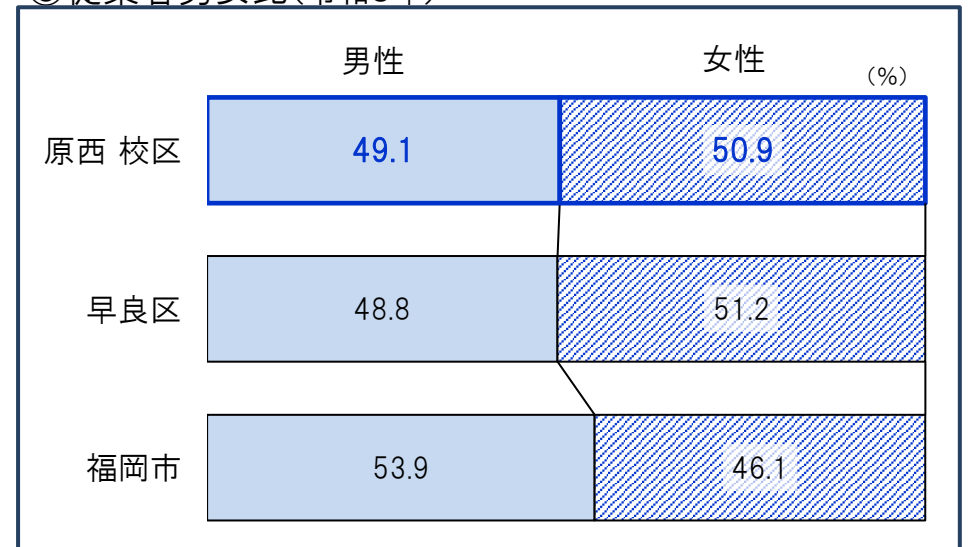
*「従業者」とは、校区在住・非在住に関わらず校区内の事業所で従業している人です。

②事業所・男女別従業者数(令和3年) (人)

	事業所 総数	従業者 総数	性別	
			男性	女性
原西 校区	459	3,421	1,679	1,740
早良区	6,853	66,267	32,254	33,852
福岡市	75,779	967,803	518,394	442,569

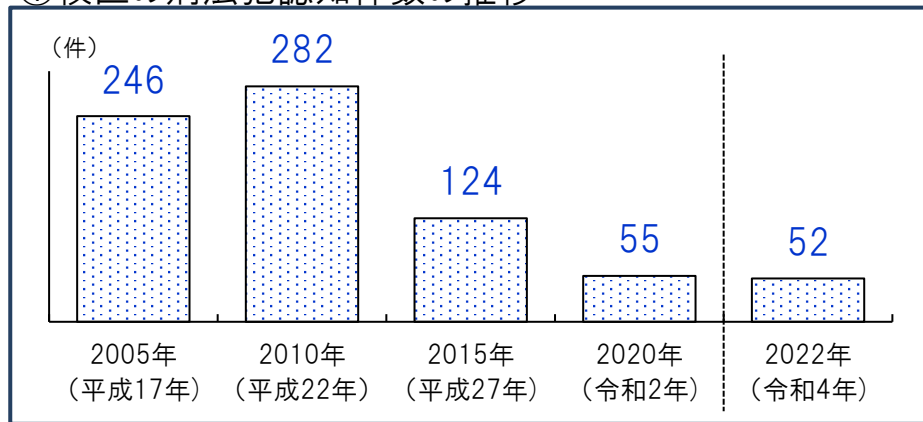
*従業者総数は性別不詳含む

③従業者男女比(令和3年)

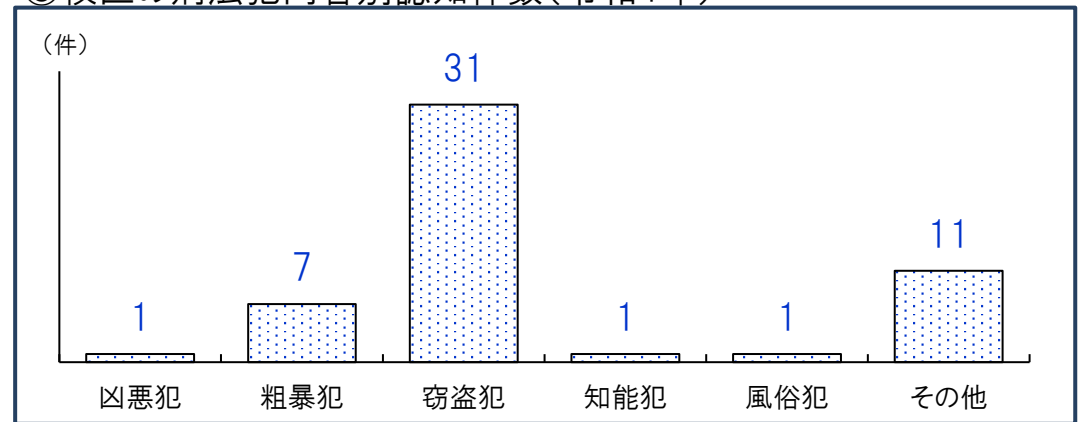


*不詳除く割合

①校区の刑法犯認知件数の推移



③校区の刑法犯内容別認知件数(令和4年)



②人口千人あたり刑法犯認知件数(計・推移) (件)

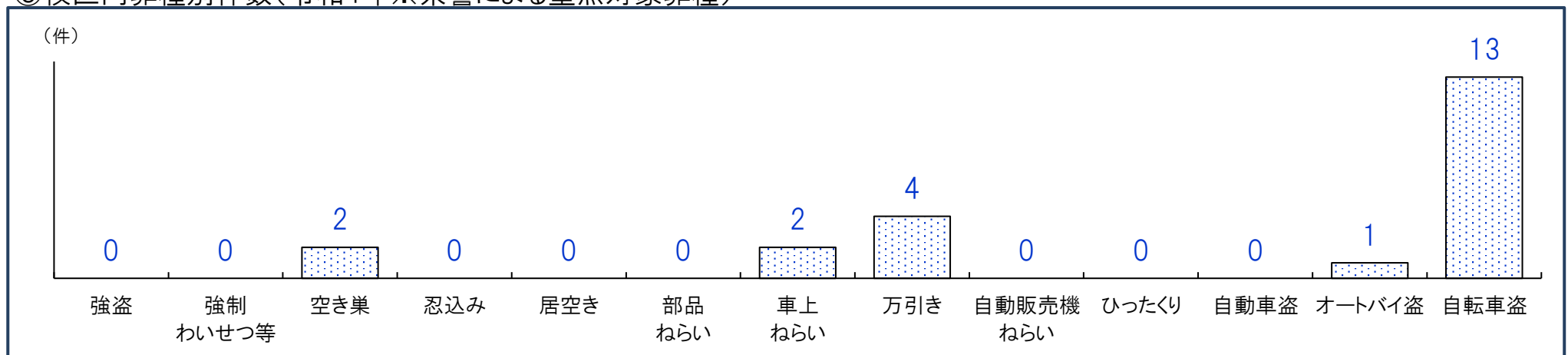
	2005年 (平成17年)	2010年 (平成22年)	2015年 (平成27年)	2020年 (令和2年)	2022年 (令和4年)
原西 校区	22.4	25.5	11.1	4.9	4.5
早良区	22.0	17.1	10.6	4.6	5.1
福岡市	27.6	19.6	13.4	6.9	7.3

④人口千人あたり刑法犯認知件数(内容別・令和4年) (件)

	凶悪犯	粗暴犯	窃盗犯	知能犯	風俗犯	その他
原西 校区	0.09	0.61	2.69	0.09	0.09	0.95
早良区	0.02	0.87	3.38	0.18	0.12	0.58
福岡市	0.04	0.68	5.25	0.27	0.09	0.93

*凶悪犯…殺人・強盗・放火・強姦、粗暴犯…暴行・脅迫・恐喝等、窃盗犯…空き巣・自転車盗・車上ねらい等、知能犯…詐欺・横領・通貨偽造等、風俗犯…賭博・強制わいせつ・公然わいせつ等、その他…占有離脱物横領・器物損壊等

⑤校区内罪種別件数(令和4年※県警による重点対象罪種)



重点対象罪種…県下で特に発生件数が多く、市民の体感治安に大きく影響する街頭犯罪を中心とした罪種



原西 校区 自治協議会

事務局・原西公民館内

原5-12-16

電話:092-851-7683

ホームページ:<https://www.city.fukuoka.lg.jp/sawaraku/t-shien/charm/haranishikouku.html>

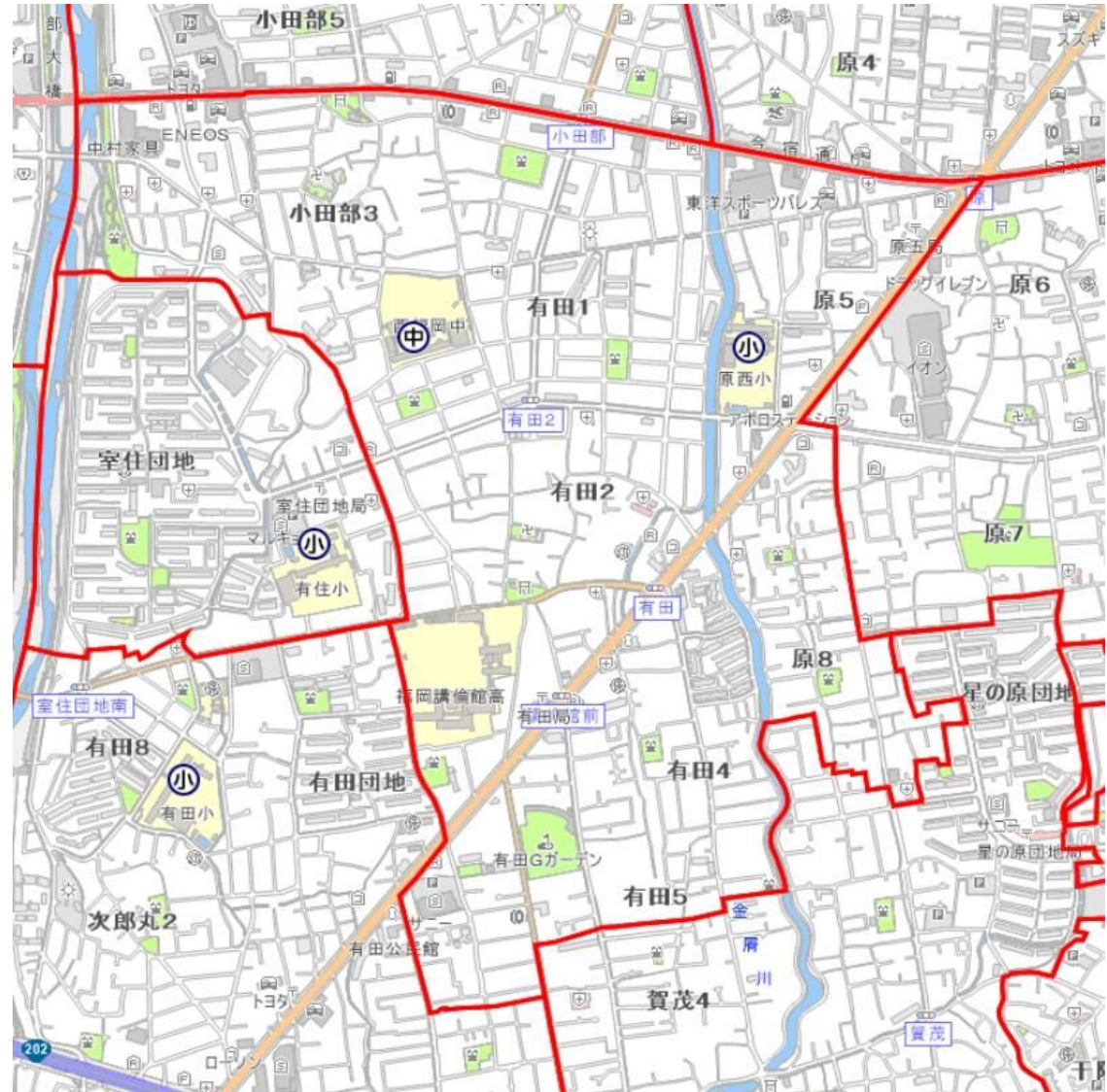
ブログ:<https://haranishijk.blogspot.com/>

構成団体

1 有田1丁目1区自治会	15 小田部4丁目自治会
2 有田1丁目2区自治会	16 原5丁目1区自治会
3 有田1丁目3区自治会	17 原5丁目2区自治会
4 有田2丁目1区自治会	18 原5丁目3区自治会
5 有田2丁目2区自治会	19 原8丁目1区自治会
6 有田3丁目自治会	20 原8丁目2区自治会
7 有田4丁目1区自治会	21 安全・安心部
8 有田4丁目2区自治会	22 衛生部
9 有田5丁目1区自治会	23 環境部
10 有田5丁目2区自治会	24 青少年育成会
11 小田部2丁目自治会	25 体育振興会
12 小田部3丁目1区自治会	26 男女共同参画をすすめる会
13 小田部3丁目2区自治会	27 自主防災会
14 小田部3丁目3区自治会	

その他の協力団体

人権尊重推進協議会	原西小学校PTA
社会福祉協議会	西福岡中学校PTA
老人クラブ連合会	スポーツ推進委員



①自治協議会の主要行事

時期	行事	時期	行事
8月	原西夏まつり	10月	体育祭
9月	敬老会	12月	門松づくり

③校区の交流サロン

名称	活動日時・場所	活動内容・特色等
原西おしゃべりサロン	第2・4火曜 13:30～16:00 原西公民館	体操、講話、季節行事、映画鑑賞
ごのにほっとサロン	不定期(月2回) 10:00～12:00 有田公民館	季節の行事、体操、レクリエーション、映画鑑賞

②自治協議会の事業内容

事業項目	事業内容
安全・安心	①交通安全 交通安全キャンペーン(春・夏・秋・冬) ②防災 防災訓練 ③防犯 防犯パトロール、青パト講習会
子ども	④子どもの健全育成・非行防止 子ども会フラバールバレー大会、小学生ドッチボール、子ども会DAYキャンプ、ドッジビー大会、もちつき大会
環境	⑤環境美化 一人ひと花運動、室見川水系一斉清掃、金屑川清掃、ラプアースクリーンアップ、施設見学 ⑥ゴミ減量・リサイクル推進 リサイクルボックス
健康	⑦健康づくり ウォーキング講座、母子巡回相談、ラジオ体操 ⑧集団献血 献血
スポーツ	⑨スポーツ・レクリエーション 壮年ソフトボール大会、ママさんバレーボール大会、ファミリーバトミントン大会、ビーチボールバレー大会
男女共同参画	⑩男女共同参画 講演会
その他の 公益的事業	◆原西夏まつり、敬老会記念品配布、体育祭 ◆地域活動 視察研修 他

④校区の子育て交流サロン・育児サークル等

名称	活動日時	場所
子育て交流サロン(早良区全体) ふわふわ	第2金曜 10:00～12:00	もち福祉プラザ
子育て交流サロン ほっとランド原西	第1月曜 10:00～12:00	原西公民館

公民館

原西 公民館	所在地：原5-12-16	電話：092-851-7683	FAX:092-851-7763
	公民館情報： https://gakushu.city.fukuoka.lg.jp/center/detail/76c592d7-ce64-49a0-ba8f-6fbcec376d1d		ブログ： http://haranishiko.blogspot.com/

①校区の公共施設・学校等

No.	名称	所在地
1	原西小学校	原5-16-10
2	西福岡中学校	小田部3-32-1
3	ありた幼稚園	有田2-10-20
4	小田部保育園(小規模保育事業所)	小田部3-18-7
5	第2小田部保育園(小規模保育事業所)	小田部3-23-1-3
6	原西保育園(保育所)	小田部3-24-15
7	星のスマイル保育園(小規模保育事業所)	有田1-33-8
8	栄光保育園(保育所)	有田3-4-37
9	幸福保育園(小規模保育事業所)	有田3-4-37
10	第二幸福保育園(小規模保育事業所)	有田3-4-37
11	ソフィア子どもの家(小規模保育事業所)	有田3-8-28
12	アン・シャーリー保育園(保育所)	有田5-1-11
13	福岡講倫館高等学校	有田3-9-1
14	福岡有田郵便局	有田3-8-20
15	いきいきセンターふくおか早良第3(地域包括支援センター)	小田部2-10-10

②校区の公園

No.	名称	種別・面積	所在地
1	室見川(緑地)公園	運動・160,789㎡	有田8-168-1地先 外
2	有田東公園	街区・2,473㎡	有田1-9
3	有田西公園	街区・3,271㎡	有田1-36
4	小田部南公園	街区・4,203㎡	小田部2-126
5	原南公園	街区・1,658㎡	原8-1104-1
6	有田南公園	街区・1,445㎡	有田4-617-28の一部
7	原西公園	街区・1,051㎡	原8-1158-8
8	有田公園	街区・1,865㎡	有田3-517-7
9	有田平田公園	街区・1,200㎡	有田5-567-1
10	粕田公園	幼児・126㎡	有田3-523-11
11	木ノ坪公園	幼児・133㎡	有田4-636-22
12	原3号公園	幼児・653㎡	原5-1320-7
13	有田1号公園	幼児・364㎡	有田5-631-3

③校区の史跡・文化財

No.	名称	区分	所在地	概要
1	有田遺跡群	埋蔵文化財	有田・小田部一帯	旧石器時代から近世の複合遺跡です。弥生時代には長径300m、短径200mの大規模な環濠が掘られ、講輪館高校内では甕棺墓の中から平絹片が付着した細形銅戈が出土しました。古墳時代の墳墓も多数見つかっています。古代には早良郡の役所と考えられる大型の掘立柱建物や倉庫が立ち並び、戦国時代には小田部氏の本拠・小田部城が築されました。

校区内避難所等

	浸水	土砂	高潮	津波	地震
17 原西小学校 原5丁目16-10 831-6960	○	○	○	○	○
18 西福岡中学校 小田部3丁目32-1 821-5333	○	○	○	○	○
38 福岡講倫館高等学校 有田3丁目9-1 871-2710	○	×	×	○	○
14 原西公民館 原5丁目12-16 851-7683	○	○	○	○	○
6 有田交番 有田4丁目37-33 847-0110					

凡例(災害種別毎の指定緊急避難場所・指定避難所の指定)

- :使用可
- ②:2階以上使用可(学校は、校舎2階以上)
- ③:3階以上使用可(学校は、校舎3階以上)
- ×:使用不可

凡例	
	区境
	校区境
	公園
	広域避難場所
	アンダーパス
	区役所
	消防署(出張所)
	警察署・交番
	学校
	病院
	サイレン
	避難場所
	一時避難所
	収容避難所



資料:福岡市防災マップ(令和5年5月1日現在)*避難所等は校区外も利用できます。