

# 飯原校区データ集

私たちが住むまちを、もっと知るための



令和6年3月

## 目

### 校区の概要

1 校区の概要・位置	-----	(1)
------------	-------	-----

### 人口・世帯数

2 人口・世帯数	-----	(2)
3 人口の構成	-----	(3)
4 高齢者・6歳未満の子どものいる世帯	-----	(4)
5 小学校児童数の推移	-----	(5)
6 労働力人口	-----	(6)
7 転出・転入者の状況	-----	(7)

### 福祉と健康

8 出生数と出生率	-----	(8)
9 死亡数と死亡率	-----	(9)
10 健(検)診受診状況	-----	(10)
11 医療・福祉施設等	-----	(11)

## 次

### その他のデータ

12 住宅の所有・種類	-----	(12)
13 事業所・従業者数	-----	(13)
14 犯罪発生件数	-----	(14)

### 地域の団体と活動

15 自治協議会の関連団体	-----	(15)
16 自治協議会活動・その他校区内活動	-----	(16)

### 施設等の位置・マップ

17 施設・公園・文化財等	-----	(17)
18 防災マップ	-----	(18)

## 飯原 校区の概要



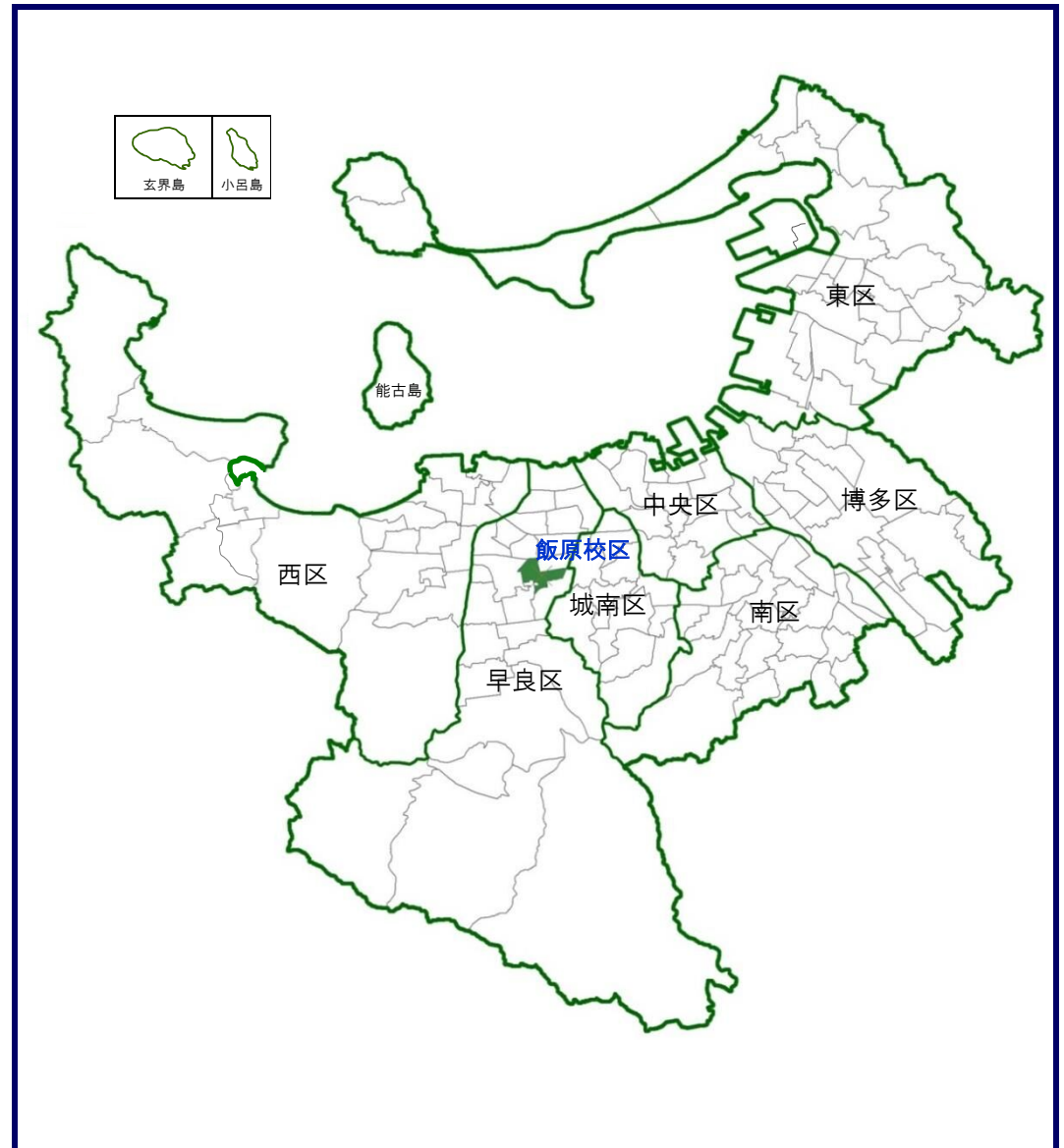
鯉のぼり写生会の様子

飯原校区は、昭和55年に原校区、原西校区、飯倉校区からそれぞれ一部分を分離・合併して誕生しました。早良区の中央部に位置する戸建住宅や中・低層の集合住宅の多い住宅地で、校区の北側は国道202号線に、東側は早良街道に、西側は原通りに面し、大型の商業店舗も立地しています。また、校区の中ほどを東西にはしる都市計画道路長尾橋本線の拡幅整備が平成29年春に完了し、地元では「いいはら通り」という愛称を命名しています。

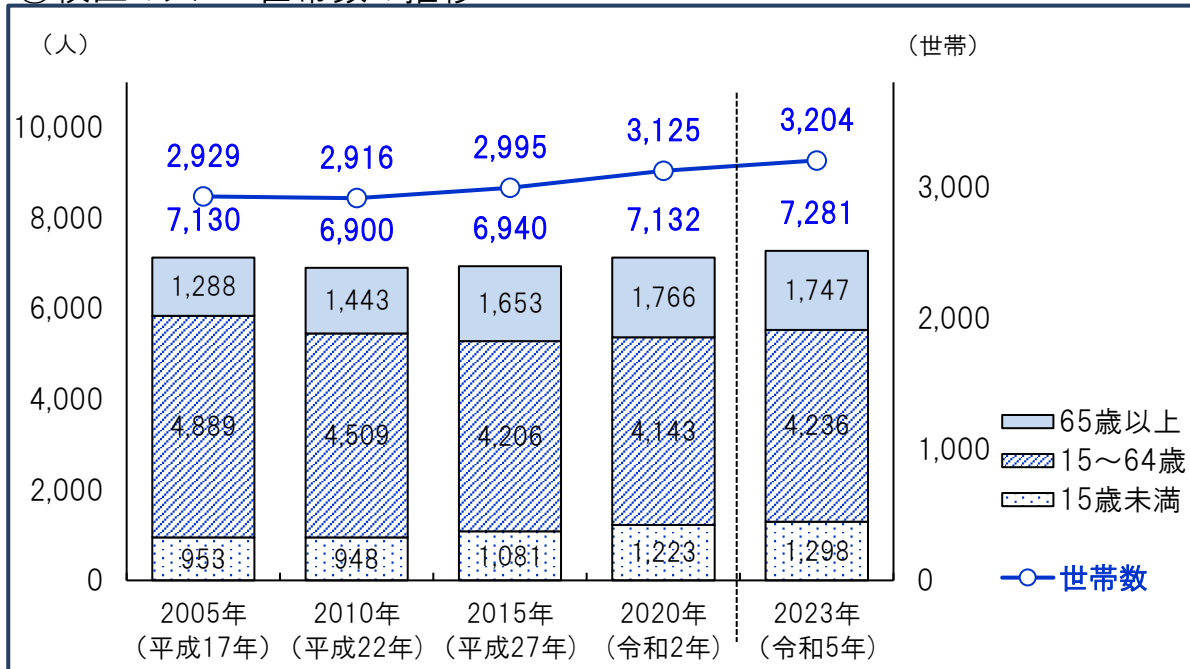
また令和3年11月には「環境のまち いいはら」を宣言し、ゴミ問題等への取り組みを一層強化しています。

自治協議会では、「子どもと高齢者が安心して暮らせるまち」love いいはら」をスローガンに、さまざまな取り組みを行っています。特色ある事業として、4月中旬から5月初旬にかけて、校区を南北に流れる油山川の上にとくさんの鯉のぼりを揚げ、多くの人々の目を楽しませています。平成10年に始まった行事で、子どもたちの写生会も行われ、春の風物詩となっています。

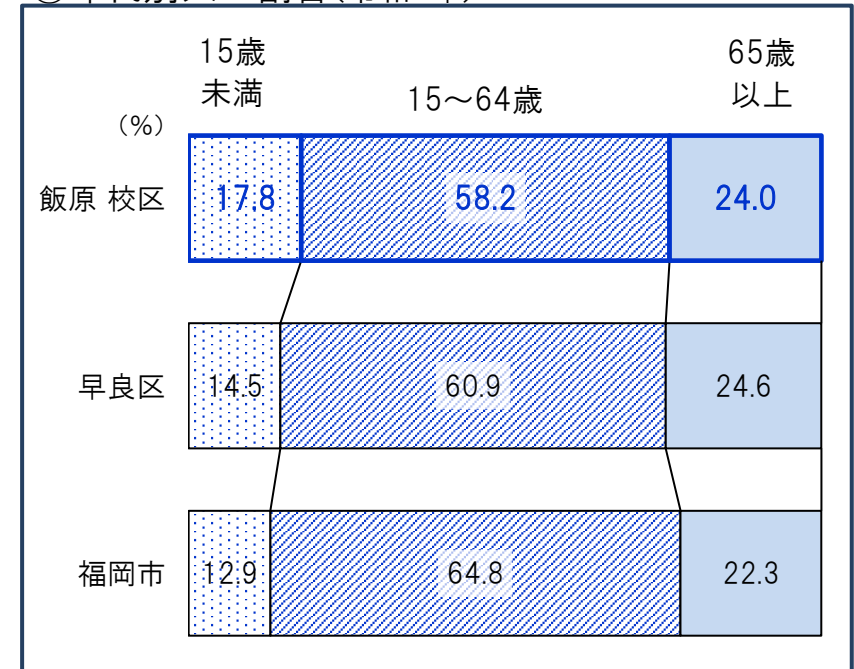
## 飯原 校区の位置



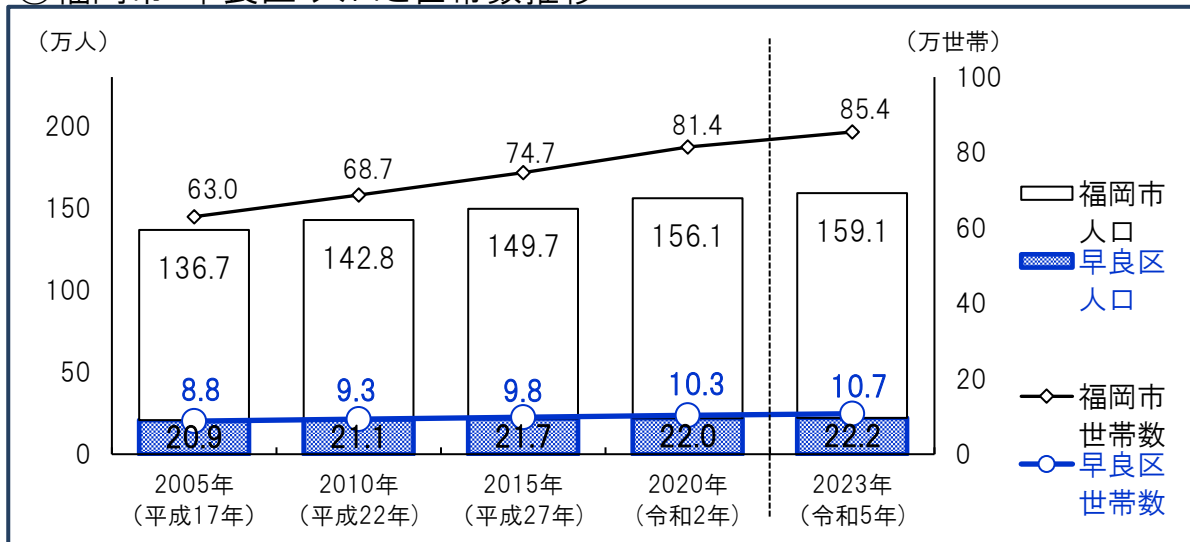
①校区の人口・世帯数の推移



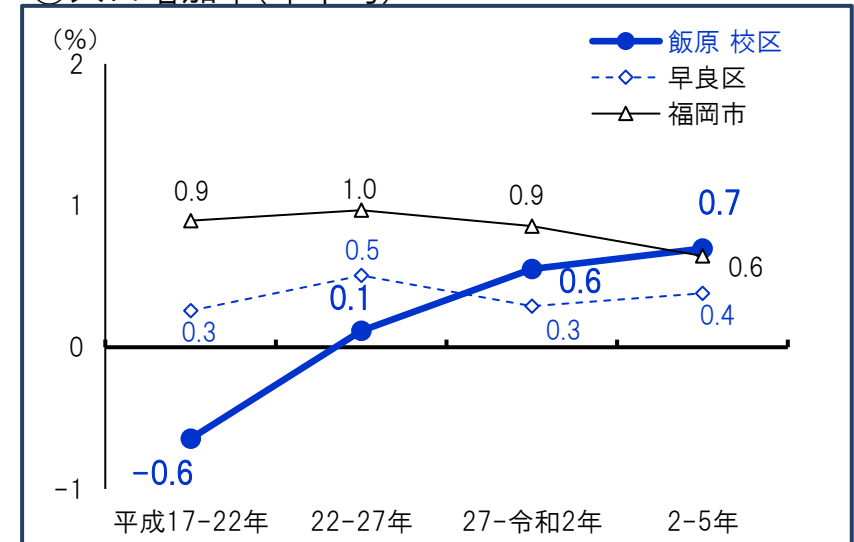
③年代別人口割合(令和5年)



②福岡市・早良区 人口と世帯数推移

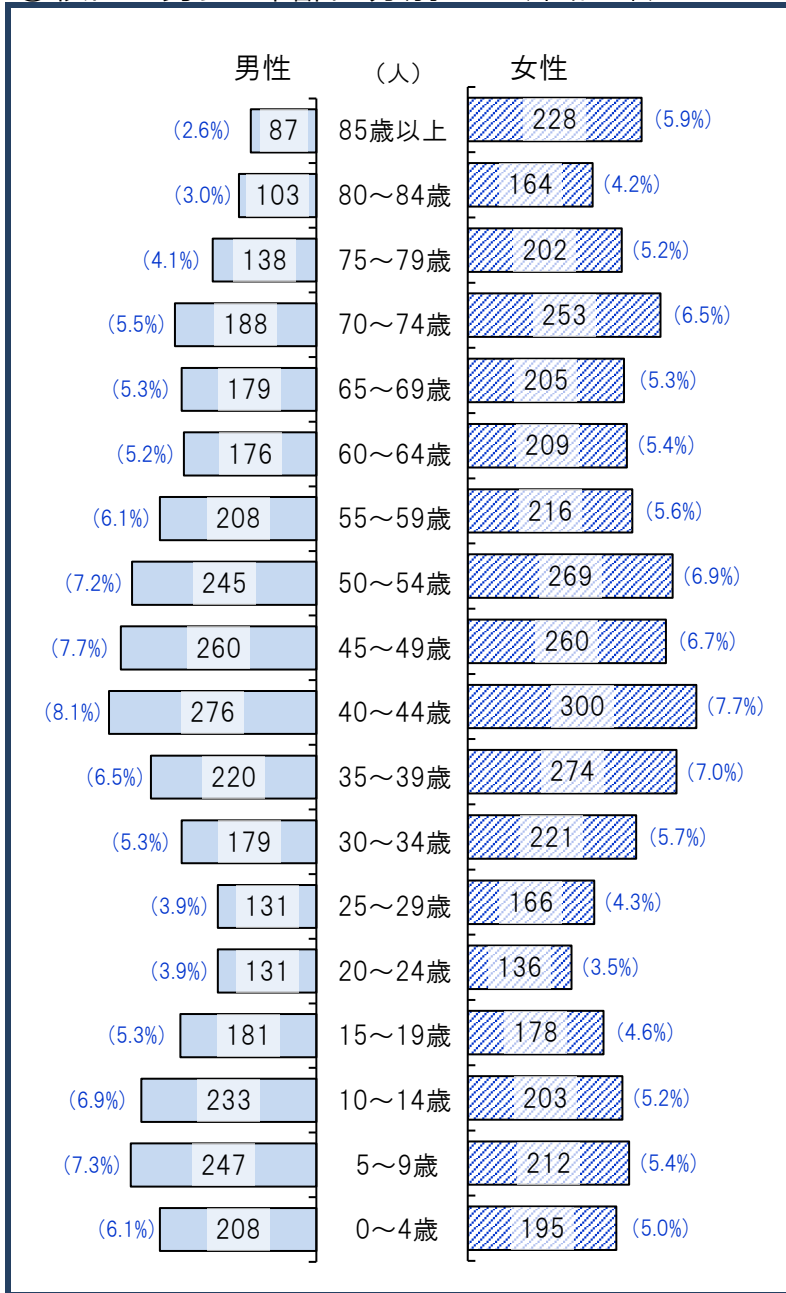


④人口増加率(年平均)

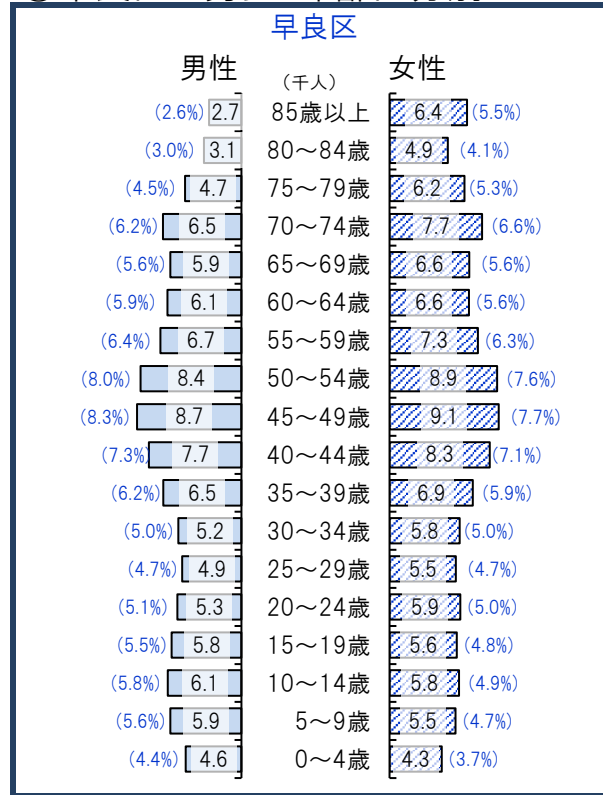


資料:福岡市住民基本台帳(各年9月末時点・校区は日本人のみ・平成27年以降の市・区は外国人含む)\*住民票未登録者を含まないため国勢調査人口より少ない値となっています。

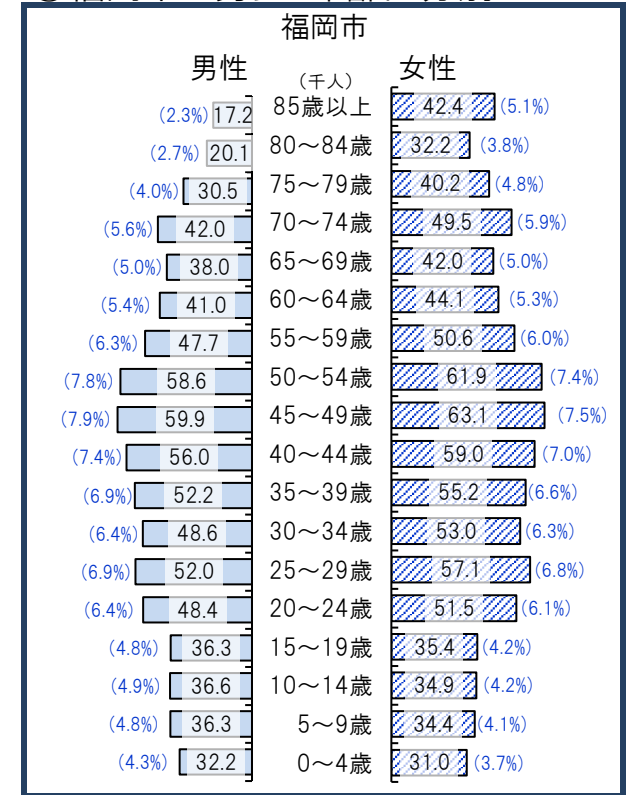
①校区の男女・年齢区分別人口(令和5年)



②早良区の男女・年齢区分別人口



③福岡市の男女・年齢区分別人口



④高齢化の状況

65歳以上人口割合(%)	
飯原校区	24.0
早良区	24.6
福岡市	22.3
75歳以上人口割合(%)	
飯原校区	12.7
早良区	12.6
福岡市	11.5

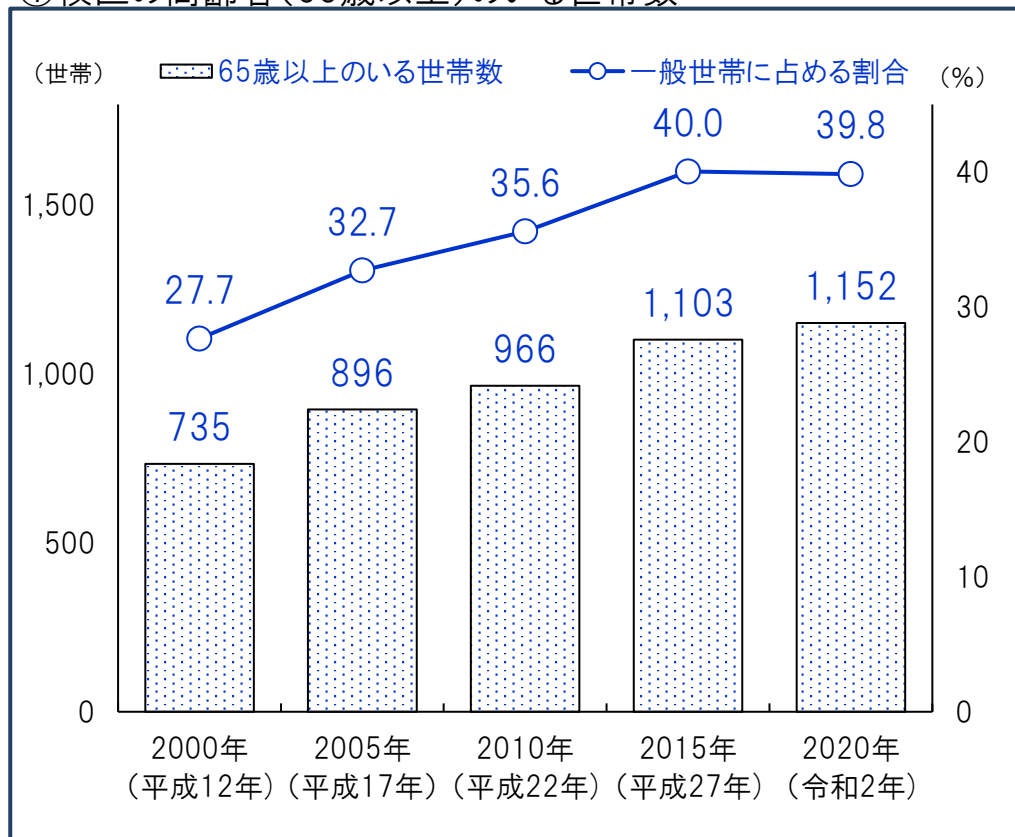
⑤人口男女比

	男性	女性 (%)
飯原校区	46.6	53.4
早良区	47.2	52.8
福岡市	47.4	52.6

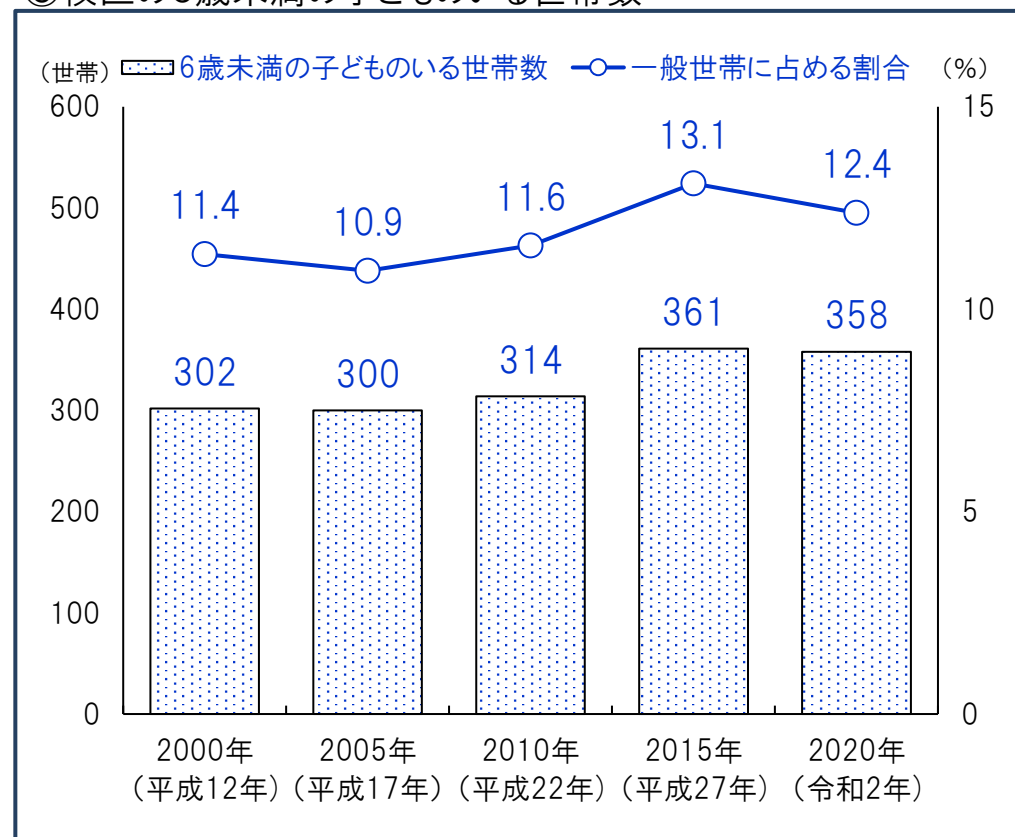
( )内は割合

資料:福岡市住民基本台帳(9月末時点・校区は日本人のみ)

### ①校区的高齢者(65歳以上)のいる世帯数



### ③校区的6歳未満の子どものいる世帯数



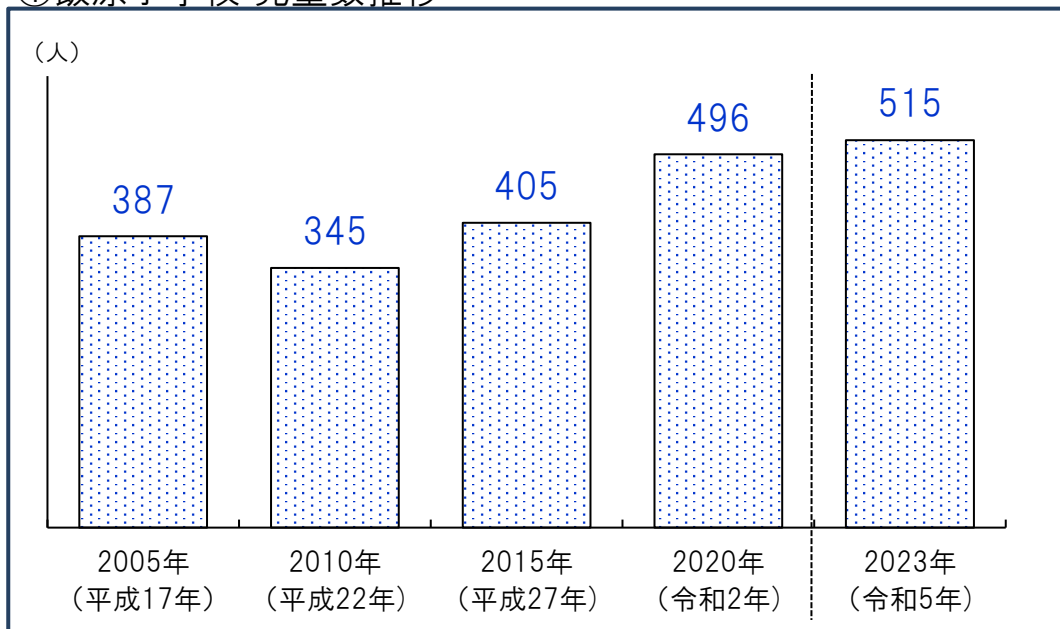
### ②高齢者(65歳以上)のいる世帯割合(2020年)

	65歳以上のいる世帯総数	65歳以上のみの世帯	ともに65歳以上夫婦のみ世帯	65歳以上1人暮らし世帯
飯原 校区	39.8%	24.9%	10.9%	13.1%
早良区	34.0%	21.6%	9.0%	12.0%
福岡市	26.9%	17.2%	6.7%	9.8%

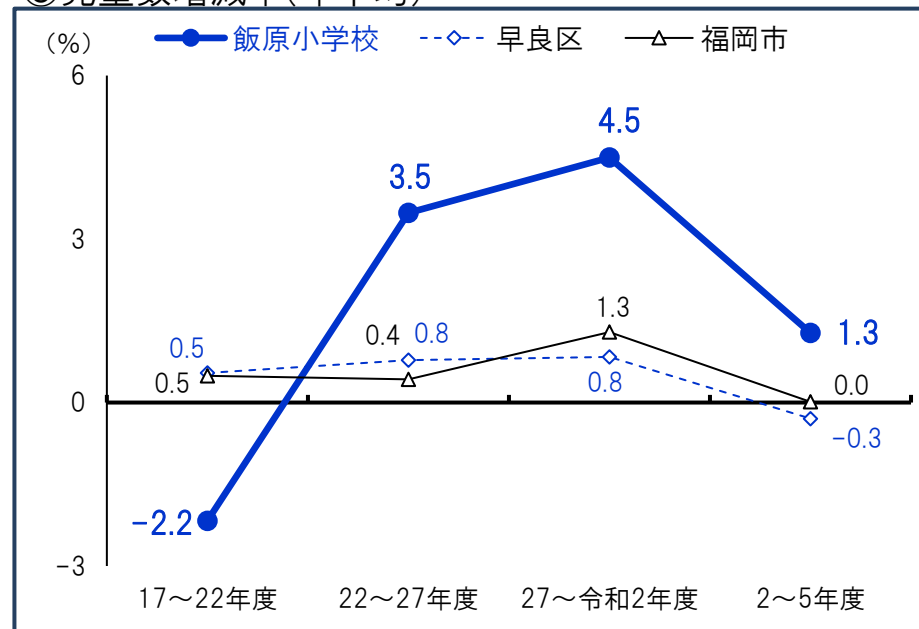
### ④6歳未満の子どものいる世帯割合推移

	2000年 (平成12年)	2005年 (平成17年)	2010年 (平成22年)	2015年 (平成27年)	2020年 (令和2年)
飯原 校区	11.4%	10.9%	11.6%	13.1%	12.4%
早良区	11.3%	10.6%	10.2%	10.0%	9.1%
福岡市	9.7%	9.2%	8.5%	8.3%	7.5%

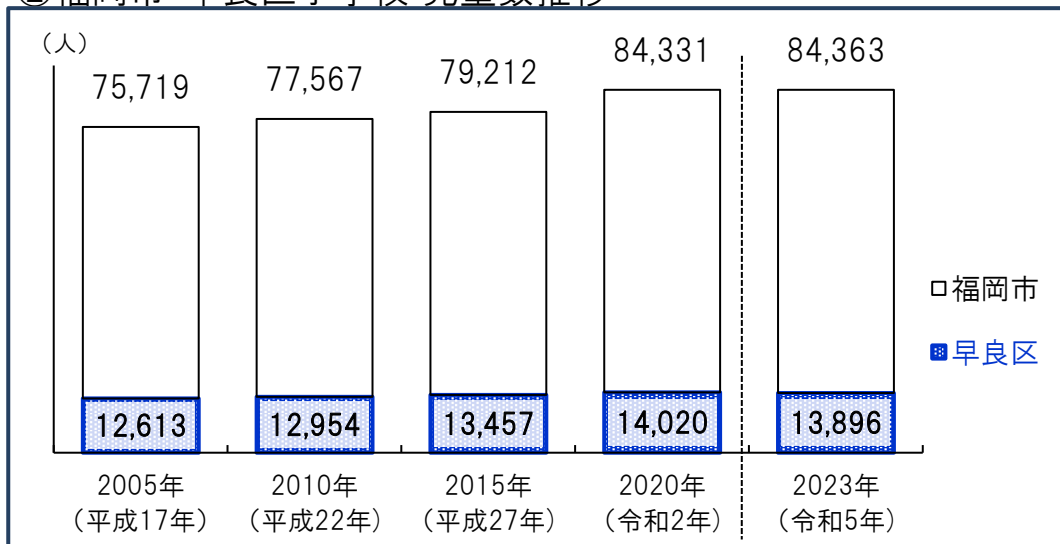
### ①飯原小学校 児童数推移



### ③児童数増減率(年平均)

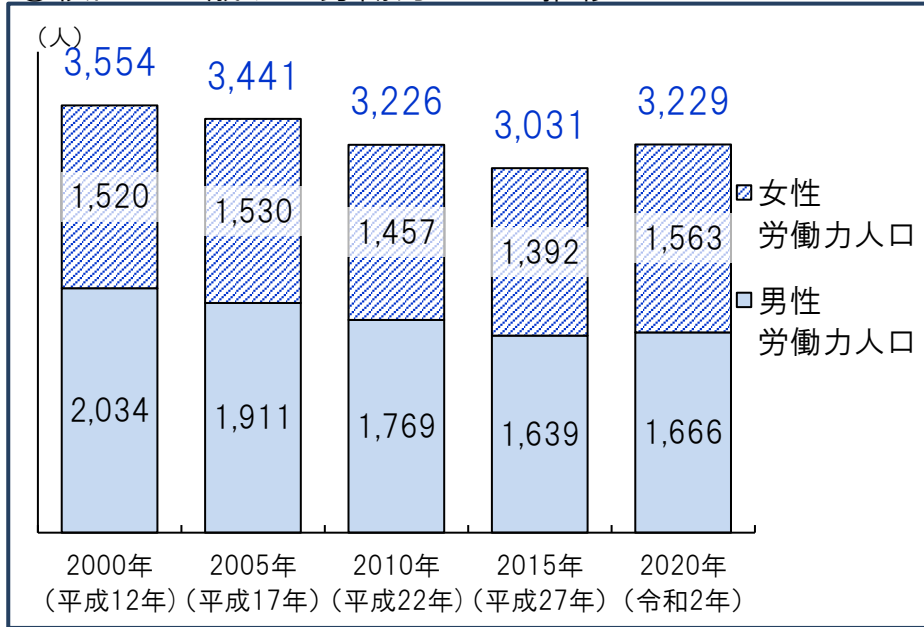


### ②福岡市・早良区小学校 児童数推移



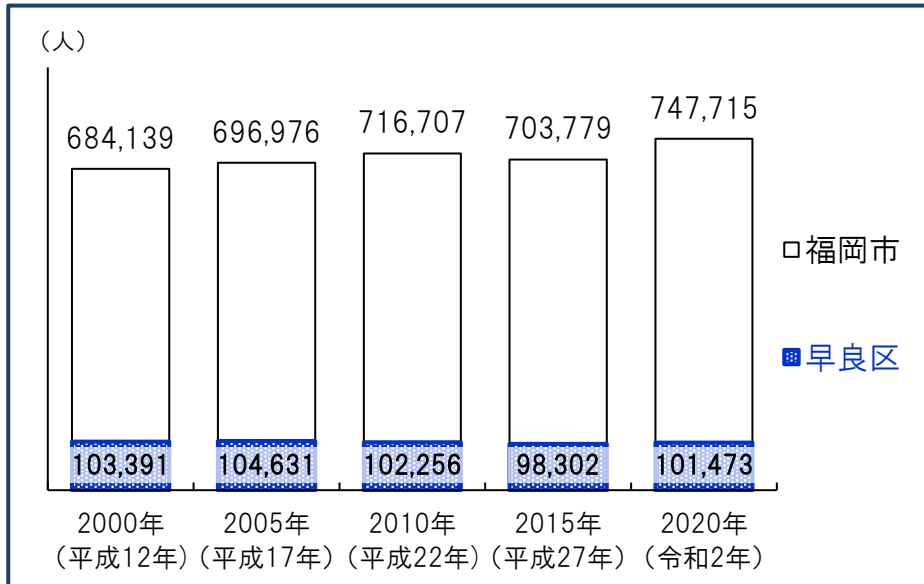


①校区の15歳以上労働力人口の推移



\*労働力人口…15歳以上の人口のうち、就業者(休業者を含む)と求職中の失業者の合計

②福岡市・早良区労働力人口の推移



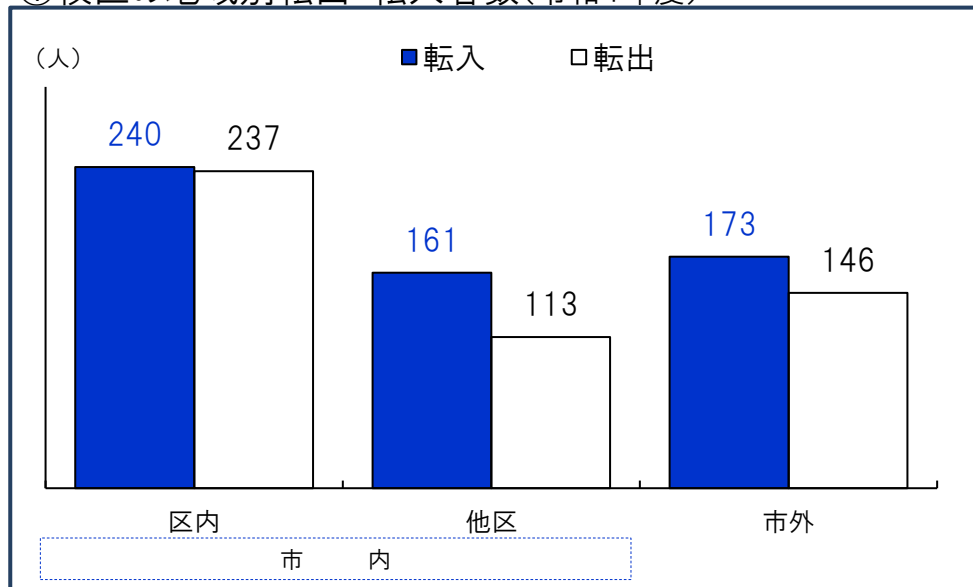
③15歳以上労働力人口と労働力率(令和2年)

	15歳以上人口(人)	労働力人口(人)	労働力率(%)
飯原 校区	5,663	3,229	64.3
男性	2,544	1,666	74.9
女性	3,119	1,563	55.8
早良区	183,906	101,473	63.0
男性	84,501	53,334	73.2
女性	99,405	48,139	54.7
福岡市	1,329,228	747,715	65.5
男性	616,015	386,824	74.4
女性	713,213	360,891	58.0

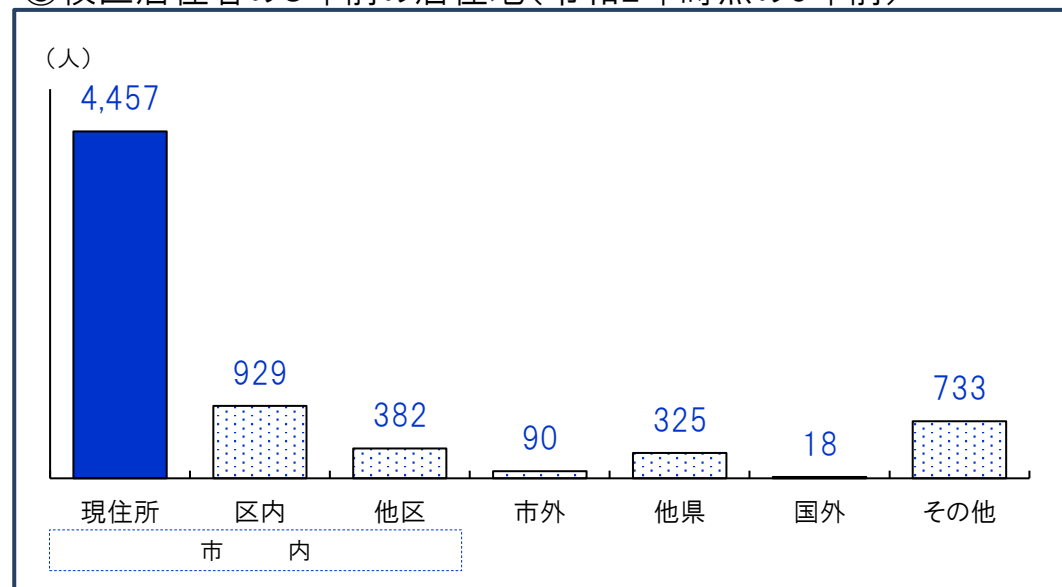
労働力率…15歳以上人口に占める「労働力人口」の割合  
\*労働力状態「不詳」を除いた割合



①校区の地域別転出・転入者数(令和4年度)



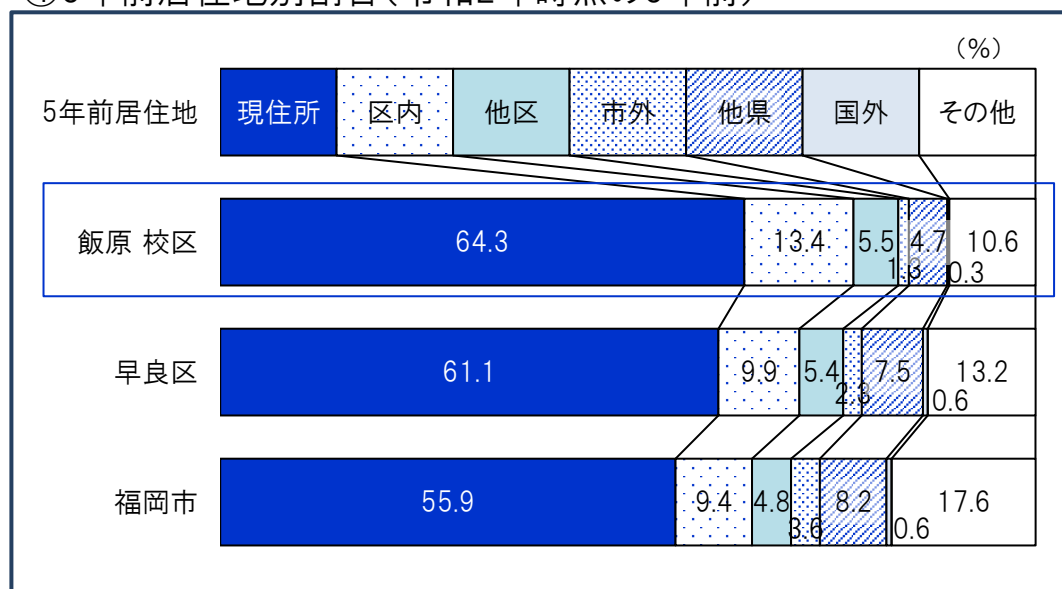
③校区居住者の5年前の居住地(令和2年時点の5年前)



②転入者数合計と割合(令和4年度)

	転入者計		転入者内訳(%)		
	(人)	人口比	区内	他区	市外
飯原 校区	574	7.9%	41.8	28.0	30.1
うち市外	173	2.4%			
早良区	21,535	9.7%	33.0	25.8	41.2
うち市外	8,872	4.0%			
福岡市	188,909	12.0%	31.3	20.9	47.8
うち市外	90,283	5.7%			

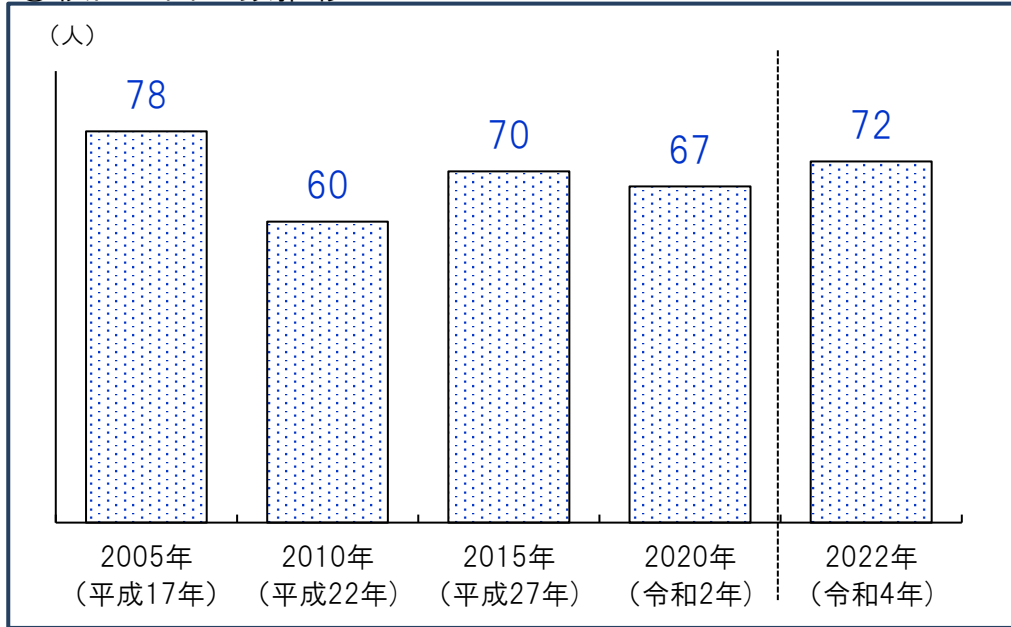
④5年前居住地別割合(令和2年時点の5年前)



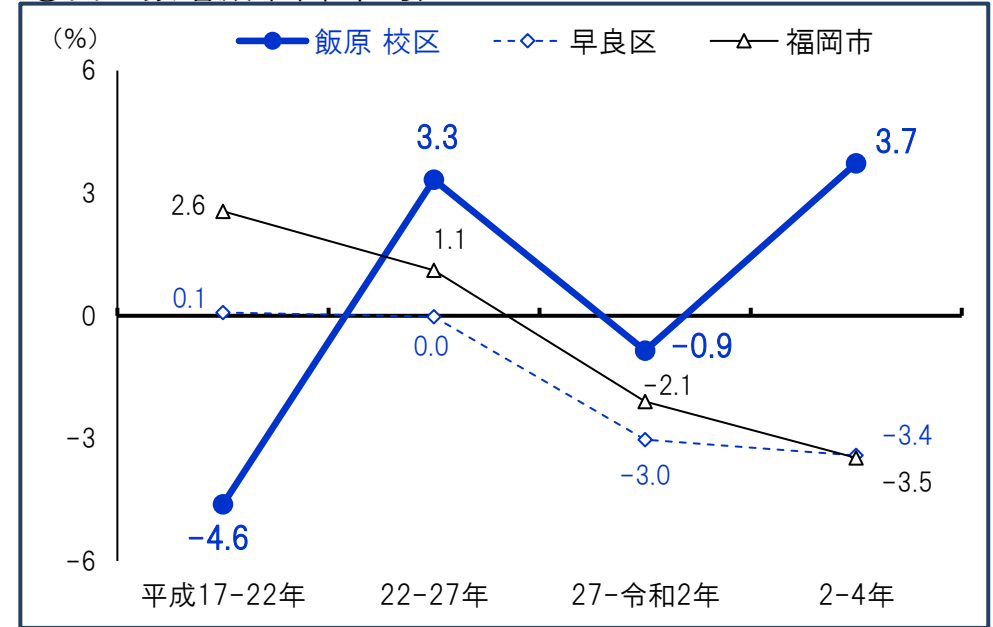
\*5年前居住地「その他」は5年内出生者、不詳等

資料:①②福岡市住民基本台帳、③④国勢調査(総務省)

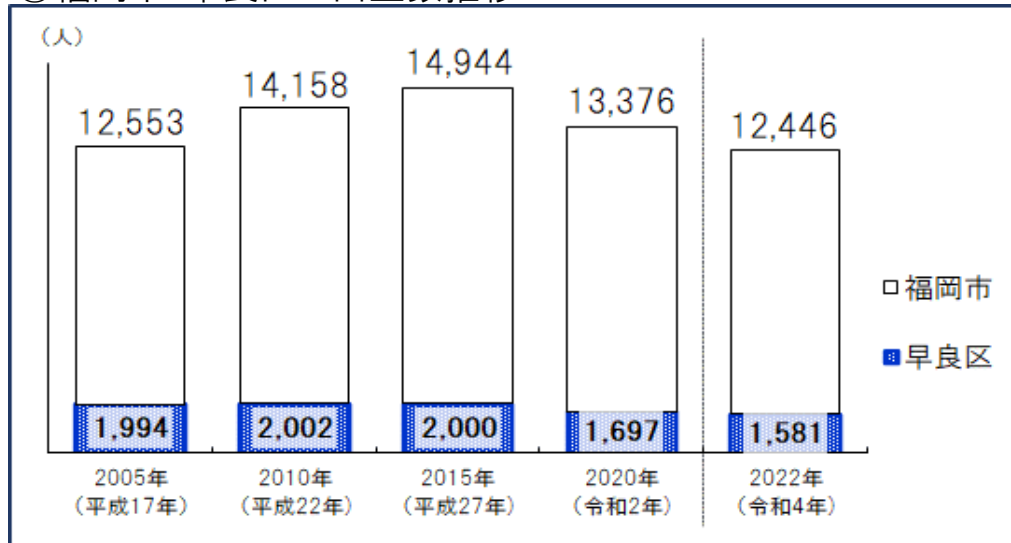
①校区の出生数推移



③出生数増減率(年平均)



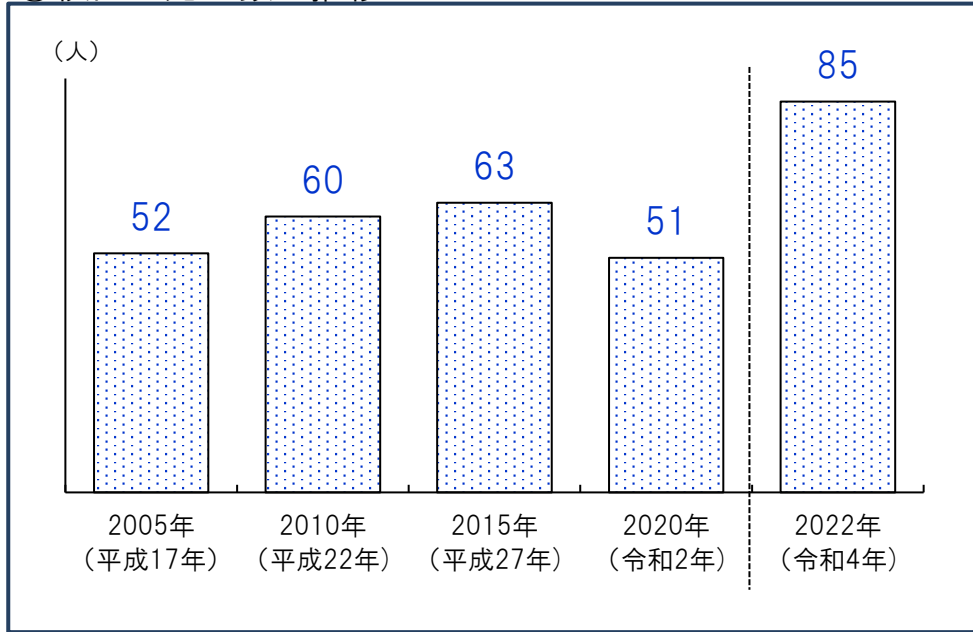
②福岡市・早良区の出生数推移



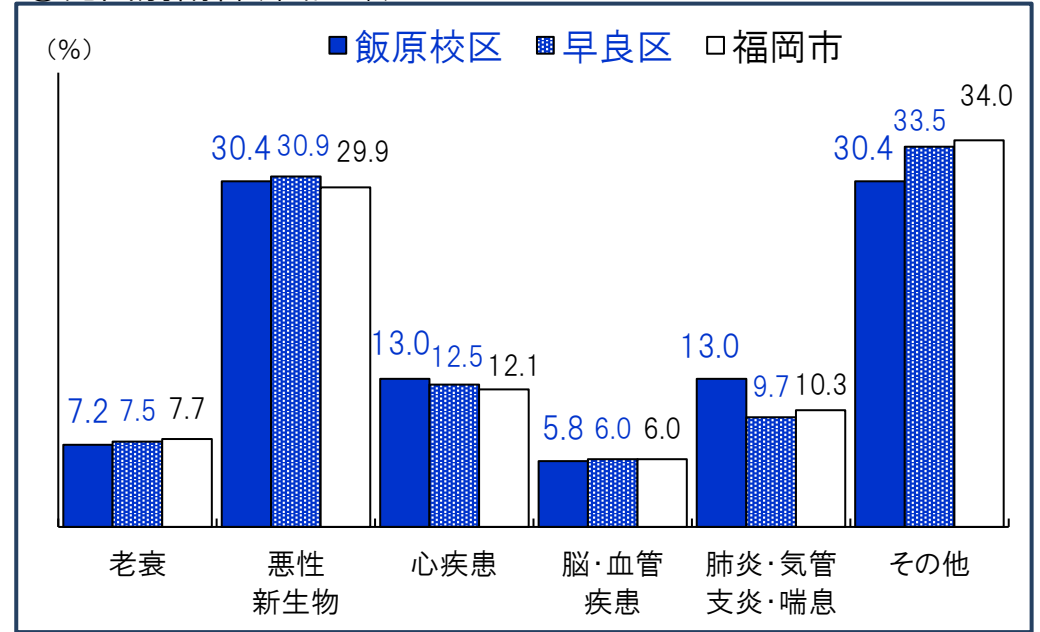
④人口千人あたり出生数の推移

	2005年 (平成17年)	2010年 (平成22年)	2015年 (平成27年)	2020年 (令和2年)	2022年 (令和4年)
飯原 校区人口 千人あたり出生数	10.9	8.7	10.1	9.4	9.9
早良区人口 千人あたり出生数	9.6	9.5	9.3	7.7	7.1
福岡市人口 千人あたり出生数	9.3	9.9	10.1	8.6	7.9

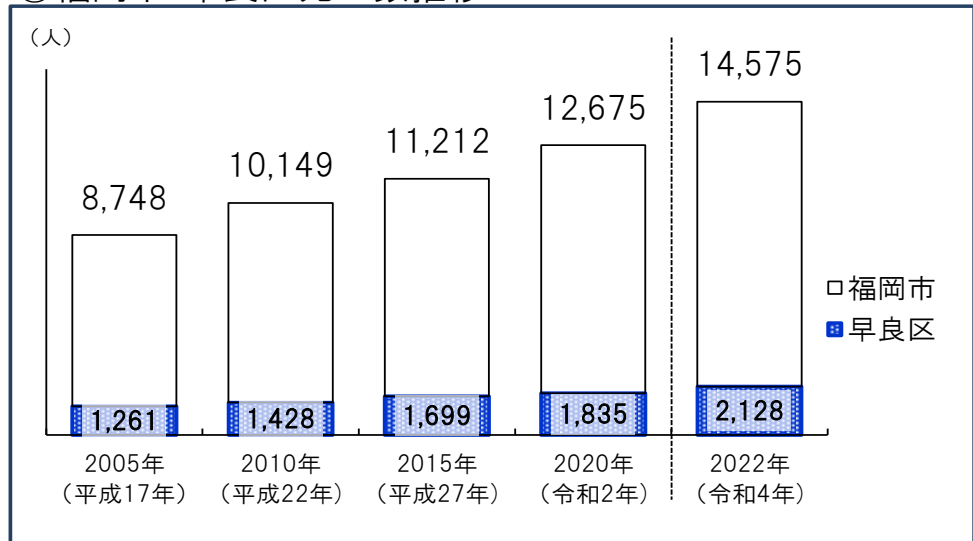
①校区の死亡数の推移



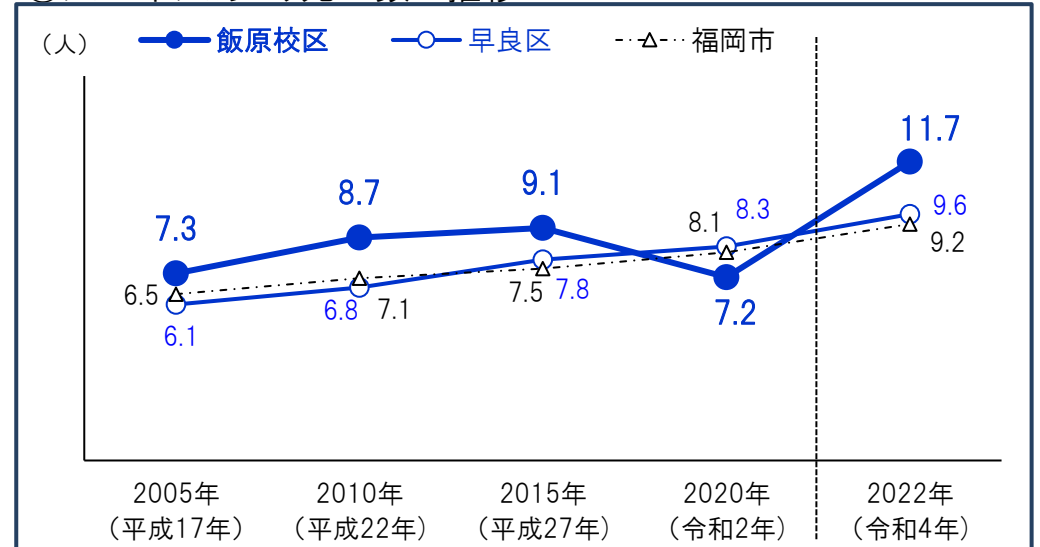
③死因別割合(令和3年)



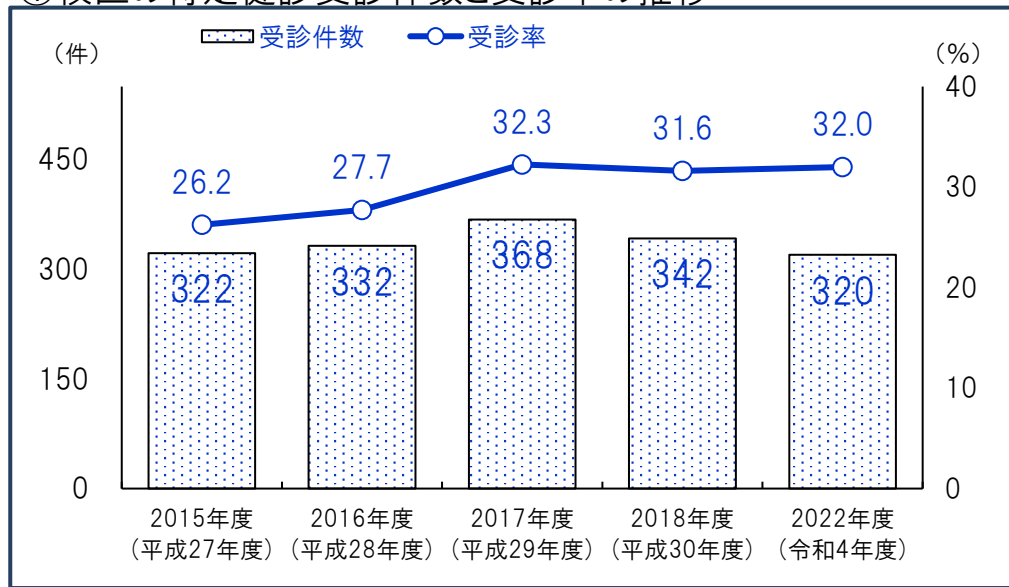
②福岡市・早良区死亡数推移



④人口千人あたり死亡数の推移



①校区の特定健診受診件数と受診率の推移



受診件数は実績ベース

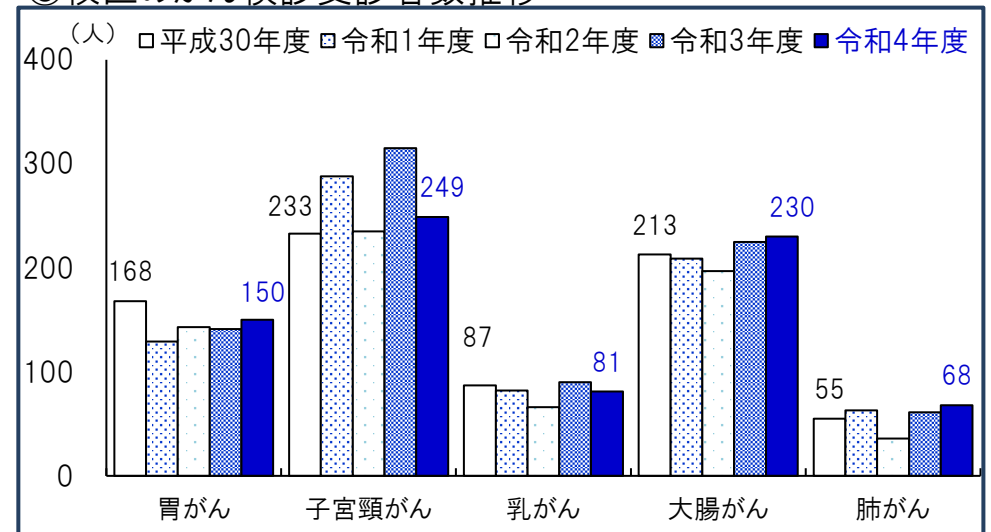
(人・件・%)

②特定健診受診状況

		2015年度 (平成27年度)	2016年度 (平成28年度)	2017年度 (平成29年度)	2018年度 (平成30年度)	2022年度 (令和4年度)
飯原校区	対象者数	1,227	1,197	1,141	1,082	1,000
	受診件数	322	332	368	342	320
	受診率	26.2	27.7	32.3	31.6	32.0
早良区	対象者数	34,926	34,366	33,423	32,046	31,212
	受診件数	8,104	8,421	8,924	9,194	8,984
	受診率	23.2	24.5	26.7	28.7	28.8
福岡市	対象者数	229,392	226,046	220,181	211,508	208,704
	受診件数	47,700	49,830	54,276	56,553	55,804
	受診率	20.8	22.0	24.7	26.7	26.7

\*特定健診…メタボリックシンドロームに着目した生活習慣病予防のための健康診査で、その該当者及び予備群を減少させることを目的としています。対象…福岡市国民健康保険に加入している40歳～74歳の方。

③校区のがん検診受診者数推移



④がん検診受診者数

(人)

		2018年度 (平成30年度)	2019年度 (令和1年度)	2020年度 (令和2年度)	2021年度 (令和3年度)	2022年度 (令和4年度)
胃がん	飯原校区	168	129	143	141	150
	早良区	3,947	3,321	3,156	3,445	3,755
	福岡市	28,529	24,713	23,318	25,076	27,254
子宮頸がん	飯原校区	233	288	235	315	249
	早良区	6,879	7,040	6,723	7,923	6,951
	福岡市	48,048	49,504	47,894	55,642	51,752
乳がん	飯原校区	87	82	66	90	81
	早良区	2,540	2,468	2,075	2,781	2,775
	福岡市	18,980	19,396	16,358	21,291	21,219
大腸がん	飯原校区	213	209	197	225	230
	早良区	5,007	4,976	4,642	5,551	5,759
	福岡市	34,094	34,120	30,609	36,379	38,137
肺がん	飯原校区	55	63	36	61	68
	早良区	2,189	2,028	1,350	2,062	2,279
	福岡市	15,057	14,759	10,850	14,322	16,417

資料：福岡市保健福祉局

①校区の医療機関

No.	機関名	区分	診療科	所在地
1	やすなが内科クリニック	一般診療所	内科 消化器内科	飯倉4-8-5-2
2	ここからクリニック	一般診療所	心療内科 精神科 ペインクリニック内科	原6-29-39
3	池田耳鼻咽喉科気管食道科アレルギー科医院	一般診療所	アレルギー科 耳鼻咽喉科 気管食道科	原6-29-16
4	吉住内科医院	一般診療所	内科 小児科 胃腸内科, 呼吸器内科	原6-29-10
5	いふく内科	一般診療所	内科 腎臓内科	原6-23-30
6	医療法人三仁会フジタ内科・消化器科医院	一般診療所	内科 消化器科	原7-4-7
7	医療法人おがた整形外科医院	一般診療所	リウマチ科 整形外科 リハビリテーション科	原7-4-18
8	藤吉レディースクリニック	一般診療所	産婦人科	原7-14-35 トニーコート式番館1-A

②校区の福祉施設等

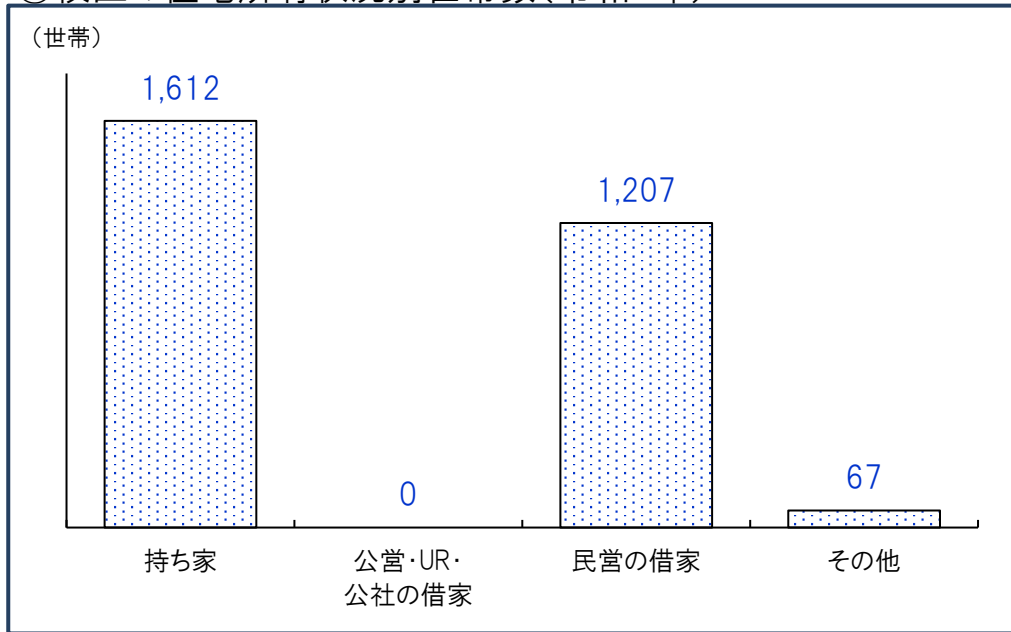
No.	施設名	種別	所在地
1	さわやかグループホームいいくら	認知症グループホーム	飯倉4-8-7
2	ひかりヘルパーステーション	障がい福祉サービス事業所	原6-29-26
3	つくも介護ステーション	障がい福祉サービス事業所	原6-7-18-103
4	グループホームten I	障がい福祉サービス事業所	原7-26-33
5	つなぐ	障がい福祉サービス事業所	原6-23-18
6	ひかり相談支援センター	障がい福祉サービス事業所	原6-29-26

③いきいきセンターふくおか(福岡市地域包括支援センター)

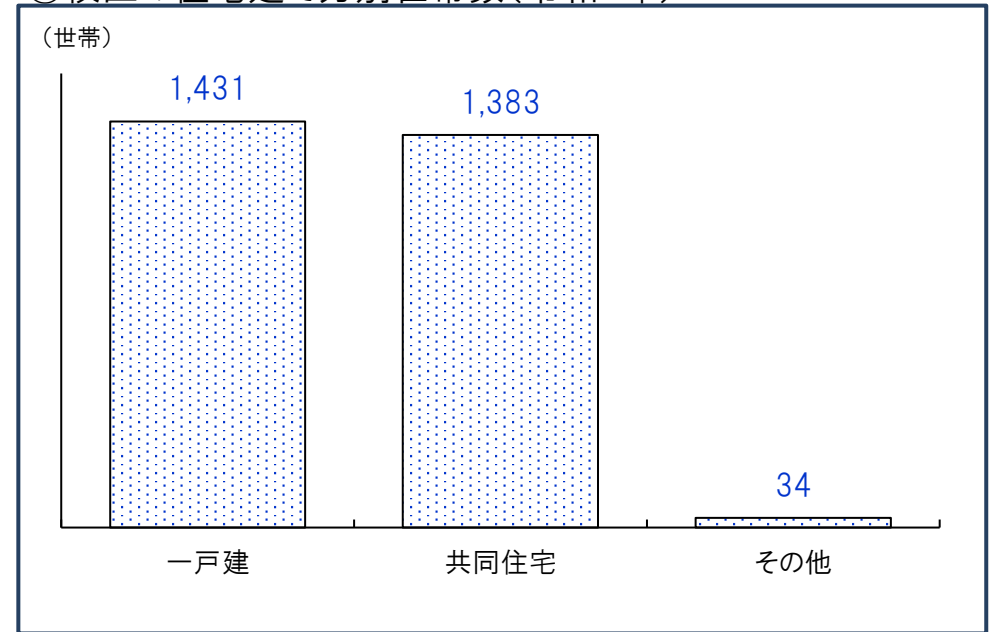
施設名	所在地(右図参照)	電話番号
いきいきセンターふくおか 早良第5	原6-28-9 デイライト山田	852-3011



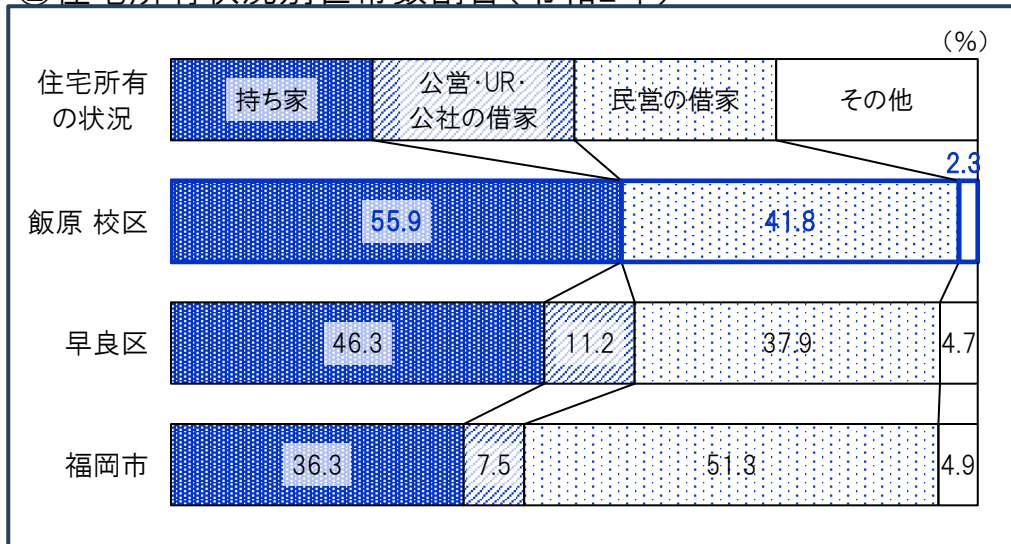
①校区の住宅所有状況別世帯数(令和2年)



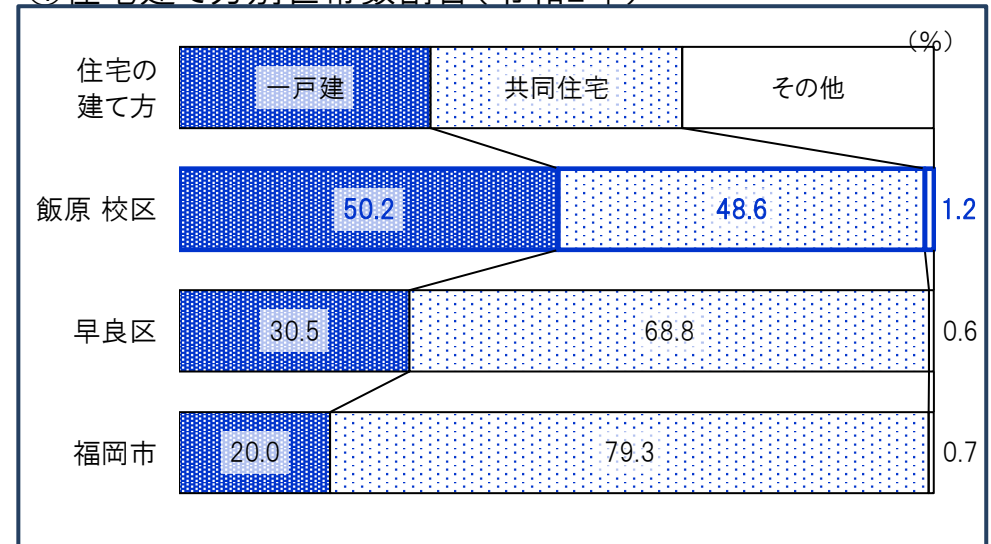
③校区の住宅建て方別世帯数(令和2年)



②住宅所有状況別世帯数割合(令和2年)



④住宅建て方別世帯数割合(令和2年)



①校区の産業大分類別従業者数・事業所数(令和3年)

産業分類	事業所数	従業者数(人)
農 林 漁 業	0	0
鉱業, 採石業砂利採取業	0	0
建 設 業	18	45
製 造 業	5	20
電 気 ・ ガ ス 熱 供 給 ・ 水 道 業	0	0
情 報 通 信 業	3	6
運 輸 便 業 郵 便 業	2	23
卸 売 業 小 金 融 業 保 険 業	48	503
不 動 産 業 物 品 賃 貸 業	26	72
学 術 研 究 , 専 門 技 術 サ ー ビ ス 業	7	16
宿 泊 業 , 飲 食 サ ー ビ ス 業	23	182
生 活 関 連 サ ー ビ ス 業 娯 楽 業	27	82
教 育 , 学 習 支 援 業	15	172
医 療 , 福 祉	37	393
複 合 サ ー ビ ス	1	5
サ ー ビ ス 業 ( 他 )	9	32
公 務	0	0

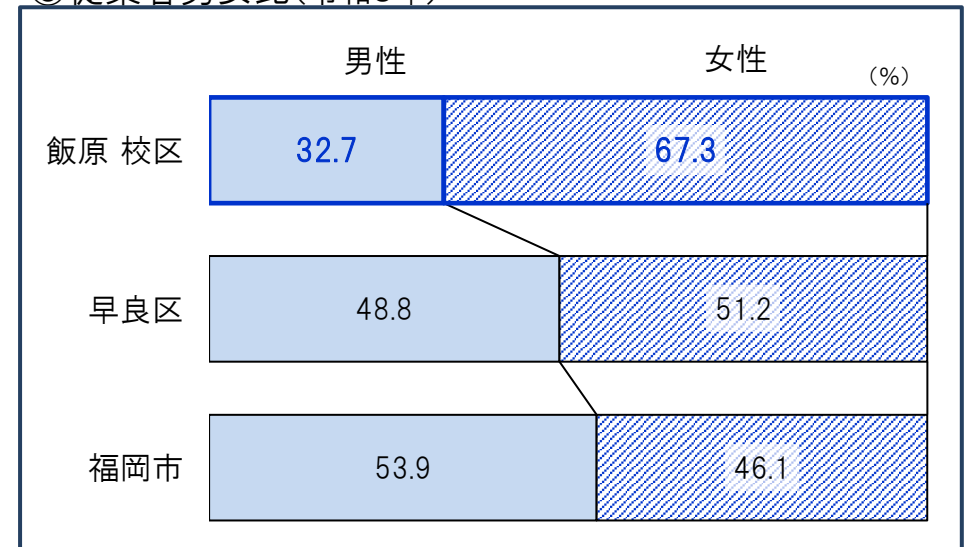
\*「従業者」とは、校区在住・非在住に関わらず校区内の事業所で従業している人です。

②事業所・男女別従業者数(令和3年) (人)

	事業所 総数	従業者 総数	性別	
			男性	女性
飯原 校区	227	1,628	532	1,096
早良区	6,853	66,267	32,254	33,852
福岡市	75,779	967,803	518,394	442,569

\*従業者総数は性別不詳含む

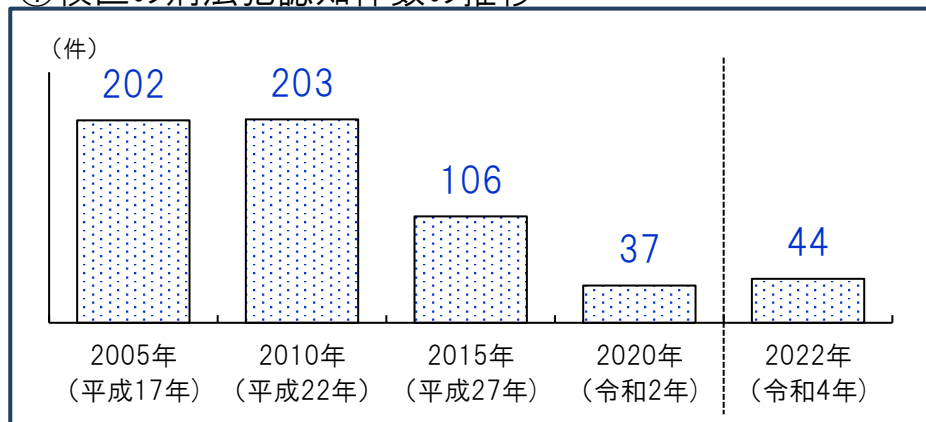
③従業者男女比(令和3年)



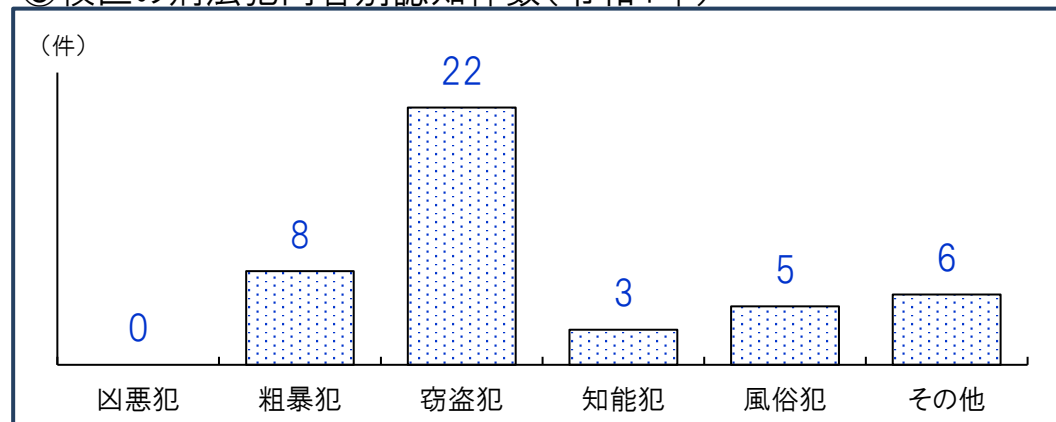
\*不詳除く割合



①校区の刑法犯認知件数の推移



③校区の刑法犯内容別認知件数(令和4年)



②人口千人あたり刑法犯認知件数(計・推移) (件)

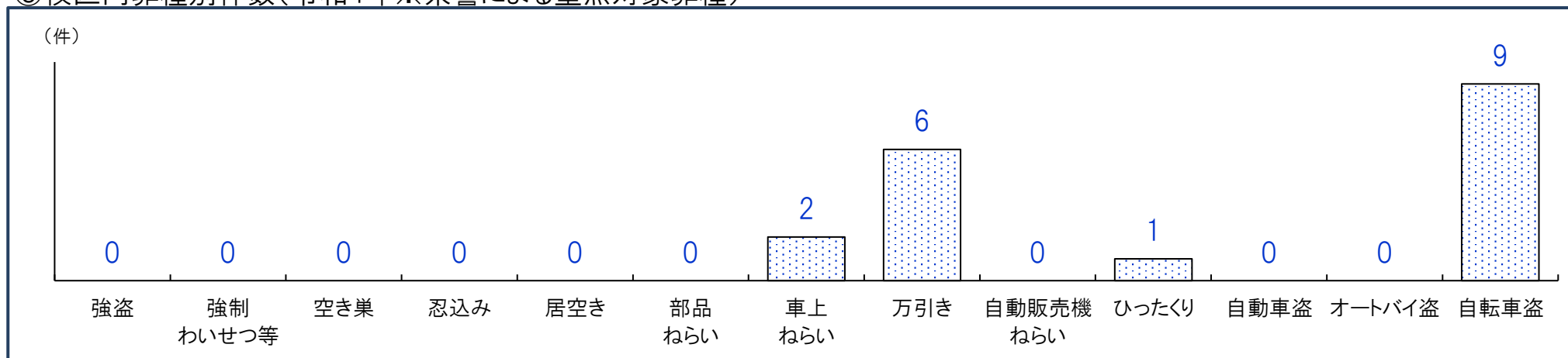
	2005年 (平成17年)	2010年 (平成22年)	2015年 (平成27年)	2020年 (令和2年)	2022年 (令和4年)
飯原 校区	28.3	29.4	15.3	5.2	6.0
早良区	22.0	17.1	10.6	4.6	5.1
福岡市	27.6	19.6	13.4	6.9	7.3

④人口千人あたり刑法犯認知件数(内容別・令和4年) (件)

	凶悪犯	粗暴犯	窃盗犯	知能犯	風俗犯	その他
飯原 校区	0.00	1.10	3.02	0.41	0.69	0.82
早良区	0.02	0.87	3.38	0.18	0.12	0.58
福岡市	0.04	0.68	5.25	0.27	0.09	0.93

\*凶悪犯…殺人・強盗・放火・強姦、粗暴犯…暴行・脅迫・恐喝等、窃盗犯…空き巣・自転車盗・車上ねらい等、知能犯…詐欺・横領・通貨偽造等、風俗犯…賭博・強制わいせつ・公然わいせつ等、その他…占有離脱物横領・器物損壊等

⑤校区内罪種別件数(令和4年※県警による重点対象罪種)



重点対象罪種…県下で特に発生件数が多く、市民の体感治安に大きく影響する街頭犯罪を中心とした罪種

資料:福岡県警、校区人口…住民基本台帳(各年9月末時点登録人口)

## 飯原 校区 自治協議会

事務局・飯原公民館内

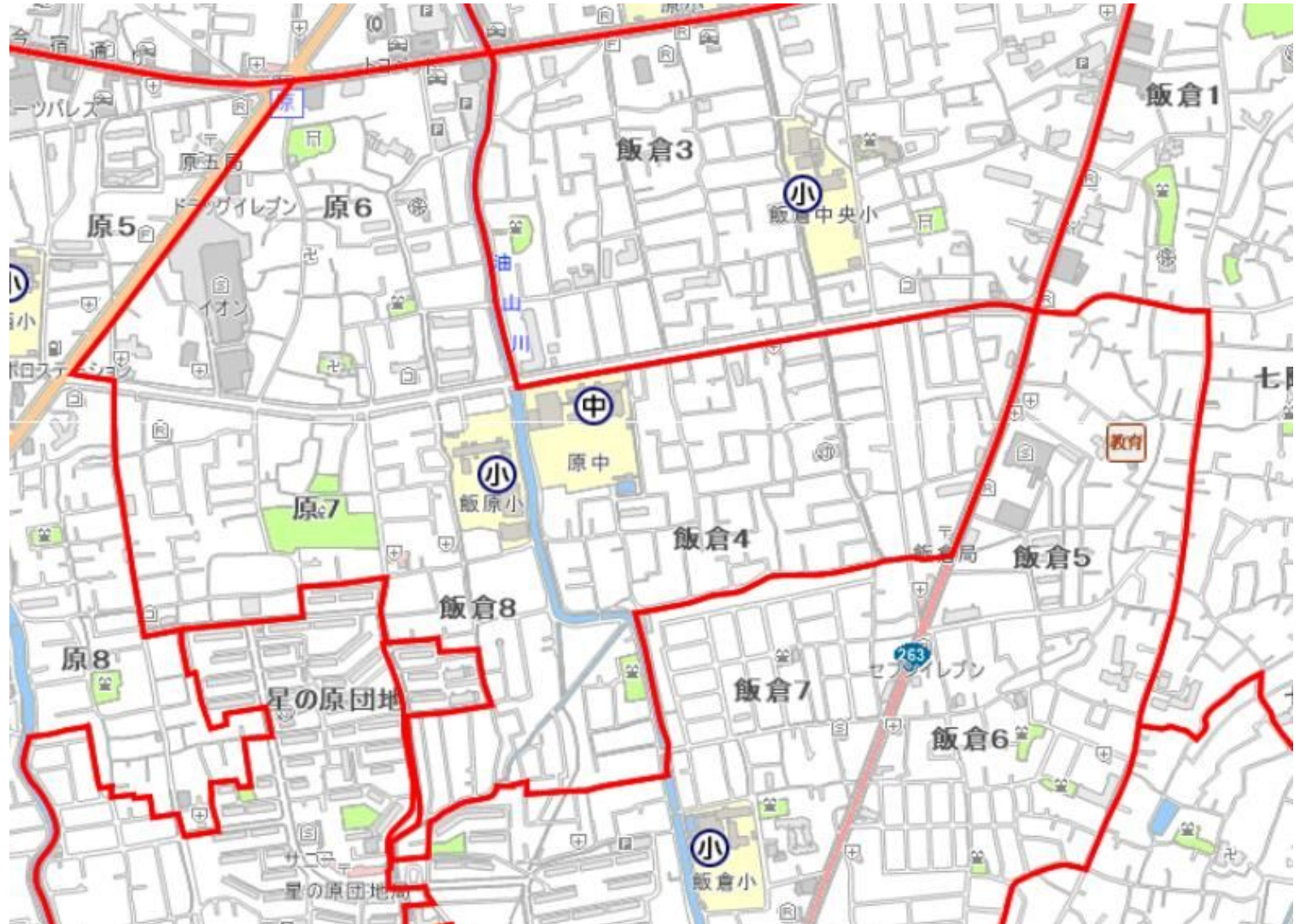
原7-3-21

電話:092-864-4545

ホームページ:<https://www.city.fukuoka.lg.jp/sawaraku/t-shien/charm/iiharakouku.html>  
<https://iihara.localinfo.jp/>

### 構成団体

1	飯倉4丁目1区自治会
2	飯倉4丁目2区自治会
3	飯倉4丁目3区自治会
4	飯倉4丁目4区自治会
5	飯倉8丁目自治会
6	原6丁目1区自治会
7	原6丁目2区自治会
8	原6丁目3区自治会
9	原6丁目4区自治会
10	原7丁目1区自治会
11	原7丁目2区自治会
12	防犯交通安全推進委員会
13	体育振興会
14	青少年育成連合会
15	エコ活動推進委員会
16	献血推進協議会
17	健康づくり推進委員会
18	男女共同参画協議会
19	自主防災会
20	飯原小学校PTA
21	老人クラブ連合会
22	子ども会育成連合会
23	民生委員・児童委員会
24	環境推進委員会・油山川を守る会
25	社会福祉協議会
26	人権尊重推進協議会
27	飯原中央公園地域広場運営委員会



①自治協議会の主要行事

時期	行事	時期	行事
4月	鯉のぼり写生会	10月	三世代交流事業
7月	夏まつり	12月	餅つき大会
9月	敬老会	1月	どんど焼き

②自治協議会の事業内容

事業項目	事業内容
安全・安心	【防犯・交通安全】 校区内パトロール、青パト巡回パトロール、児童登下校時安全見守り 交通安全街頭キャンペーン、高齢者交通安全教室 【防災】 防災訓練、高齢者避難訓練、広報誌「防災ニュース」配布
子ども	【子どもの健全育成・非行防止】 球技大会、サマーキャンプ、親子スポーツ体験会、子どもリーダー研修、 青少年交流スポーツ大会、非行防止パトロール
環境	【環境美化】 ”環境のまち いいはら” 事業 油山川清掃、ラブアース、親子塾 【エコ活動】 廃油石鹸づくり、広報誌「飯原エコ通信」配布
健康	【健康づくり】 ウォーキング大会、バスハイク、健康教室、母子巡回健康検診相談 【集団献血】 イオン原店にて集団献血(飯倉中央校区と共同実施)
スポーツ	【スポーツ・レクリエーション】 壮年ソフトボール大会、ママさんバレーボール大会、ファミリーバドミントン 大会、ビーチボールバレー大会、卓球大会
男女共同参画	【男女共同参画】 講演会、施設見学、小物づくり、広報紙発行
その他の 公益的事業	◆鯉のぼり写生会 ◆夏まつり ◆敬老会 ◆三世代交流事業 ◆文化祭 ◆餅つき大会 ◆どんど焼き ◆飯原中央公園地域広場運営事業

③校区の交流サロン

名称	活動日時・場所	活動内容・特色等
原7丁目ふれあいサロン	第3土曜他 13:30～15:30 飯原公民館	歌、踊り、茶話会、誕生会
8丁目おしゃべり・ ごちそうさんサロン	第2月、4水曜 10:00～12:00 飯原公民館	出前講座、歌、手芸、季節行事
いち・にのサロン	第3火曜 10:00～12:00 グループホームいいくら	歌、出前講座
原6丁目いきいきサロン	第3木曜 10:00～12:00 諏訪神社社務所	季節行事、ミニスポーツ大会

④校区の子育て交流サロン・育児サークル等

名称	活動日時	場所
子育て交流サロン(早良区全体) ふわふわ	第2金曜 10:00～12:00	ももち福祉プラザ
子育て交流サロン いっこランド	第1・3水曜 10:30～13:00	飯原公民館

## 公民館

飯原 公民館	所在地：原7-3-21	電話：092-864-4545	FAX:092-864-6493
	公民館情報： <a href="https://gakushu.city.fukuoka.lg.jp/center/detail/7f515164-2741-4546-9b3d-6b80e9f48652">https://gakushu.city.fukuoka.lg.jp/center/detail/7f515164-2741-4546-9b3d-6b80e9f48652</a>		

## ①校区の公共施設・学校等

No.	名称	所在地
1	飯原小学校	原7-3-1
2	原中学校	飯倉4-34-58
3	飯倉幼稚園	飯倉4-19-5
4	みどり保育園(保育所)	原6-4-15
5	飯原保育園(保育所)	原7-23-17
6	どれみ保育園(小規模保育事業所)	飯倉4-11-15
7	みどりっこ保育園(小規模保育事業所)	飯倉4-26-12
8	ねいろ保育園(小規模保育事業所)	飯倉4-6-11
9	みんなの劇場保育園(保育所)	飯倉4-8-23
10	福岡飯倉郵便局	飯倉4-8-10
11	いきいきセンター-ふくおか早良第5(地域包括支援センター)	原6-28-9

## ②校区の公園

No.	名称	種別・面積	所在地
1	飯原中央公園	近隣・10,919㎡	原7-898-1 外
2	飯原公園	街区・1,830㎡	飯倉8-554-2
3	飯倉西公園	街区・1,123㎡	飯倉4-278-1
4	西大坪公園	幼児・227㎡	原7-1136-5
5	敷町公園	幼児・124㎡	原6-605-4
6	原1号公園	幼児・210㎡	原6-603-4
7	原4号公園	幼児・144㎡	原6-635-2
8	飯倉3号公園	幼児・166㎡	飯倉8-575-4
9	原7号公園	幼児・763㎡	原6-830-1



校区内避難所等

				浸水	土砂	高潮	津波	地震
15	原 中 学 校 飯倉4丁目34-58 801-4688	収容 地区	○	○	○	○	○	○
16	飯 原 小 学 校 原7丁目3-1 862-2155	収容 地区	○	○	○	○	○	○
15	飯 原 公 民 館 原7丁目3-21 864-4545	一時	○	○	○	○	○	○
10	飯 原 中 央 公 園 原7丁目	地区	○	○	○	○	○	○

凡例(災害種別毎の指定緊急避難場所・指定避難所の指定)

- :使用可
- ②:2階以上使用可(学校は、校舎2階以上)
- ③:3階以上使用可(学校は、校舎3階以上)
- ×:使用不可

凡例	
	区 境
	校区境
	公 園
	広域避難場所
	アンダーパス
	区役所
	消防署(出張所)
	警察署・交番
	学 校
	病 院
	サイレン
	避難場所
	一時避難所
	収容避難所

