

福岡市

早良区

飯倉中央 校区

私たちが住むまちを、もっと知るための

データ集



令和6年3月

目

校区の概要

- 1 校区の概要・位置 ----- (1)

人口・世帯数

- 2 人口・世帯数 ----- (2)
- 3 人口の構成 ----- (3)
- 4 高齢者・6歳未満の子どものいる世帯 ----- (4)
- 5 小学校児童数の推移 ----- (5)
- 6 労働力人口 ----- (6)
- 7 転出・転入者の状況 ----- (7)

福祉と健康

- 8 出生数と出生率 ----- (8)
- 9 死亡数と死亡率 ----- (9)
- 10 健(検)診受診状況 ----- (10)
- 11 医療・福祉施設等 ----- (11)

次

その他のデータ

- 12 住宅の所有・種類 ----- (12)
- 13 事業所・従業者数 ----- (13)
- 14 犯罪発生件数 ----- (14)

地域の団体と活動

- 15 自治協議会の関連団体 ----- (15)
- 16 自治協議会活動・その他校区内活動 ----- (16)

施設等の位置・マップ

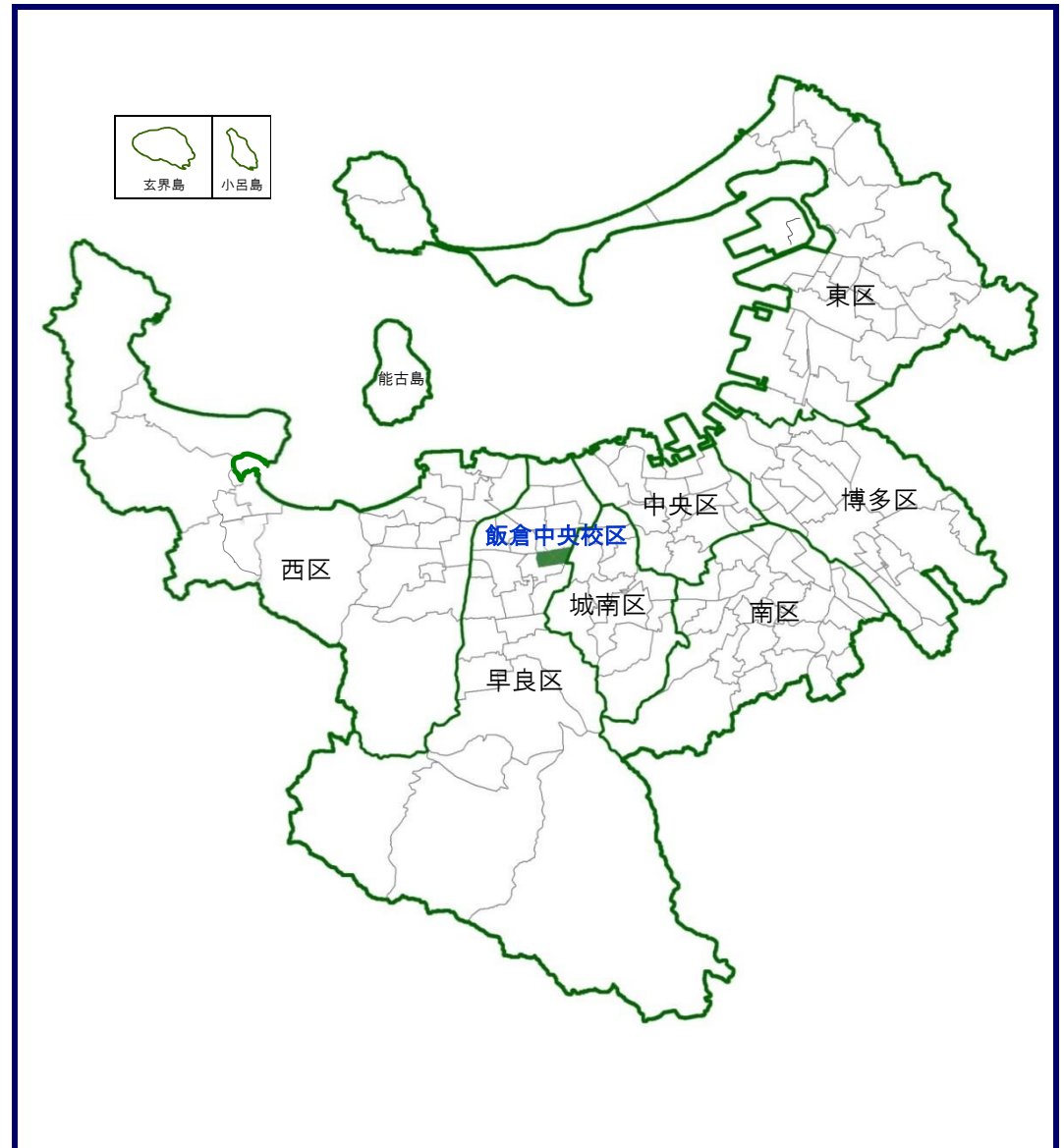
- 17 施設・公園・文化財等 ----- (17)
- 18 防災マップ ----- (18)

飯倉中央 校区の概要

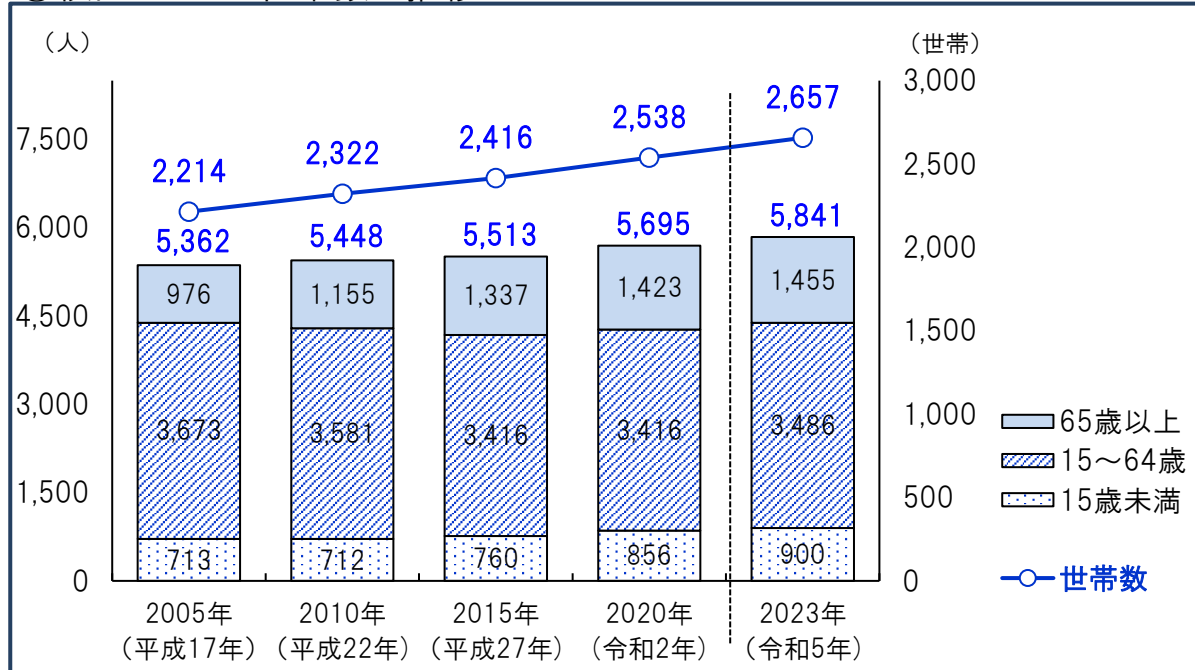


平成元年に、原校区から分かれた飯倉2丁目と、飯原校区から分かれた飯倉3丁目で、飯倉中央校区ができました。
 飯倉中央校区は、早良区の中央より北部の東側にあり、北と東は国道に、南は県道、西は油山川に囲まれたほぼ四角い形をしています。店舗や会社等も少なく、閑静な住宅街です。
 校区では三世代交流事業を校区事業の柱として取り組んでいます。グラウンドゴルフ、秋まつり、スポーツ交流会などです。また、防災活動にも力を入れて安全・安心なまちづくりに尽力しています。

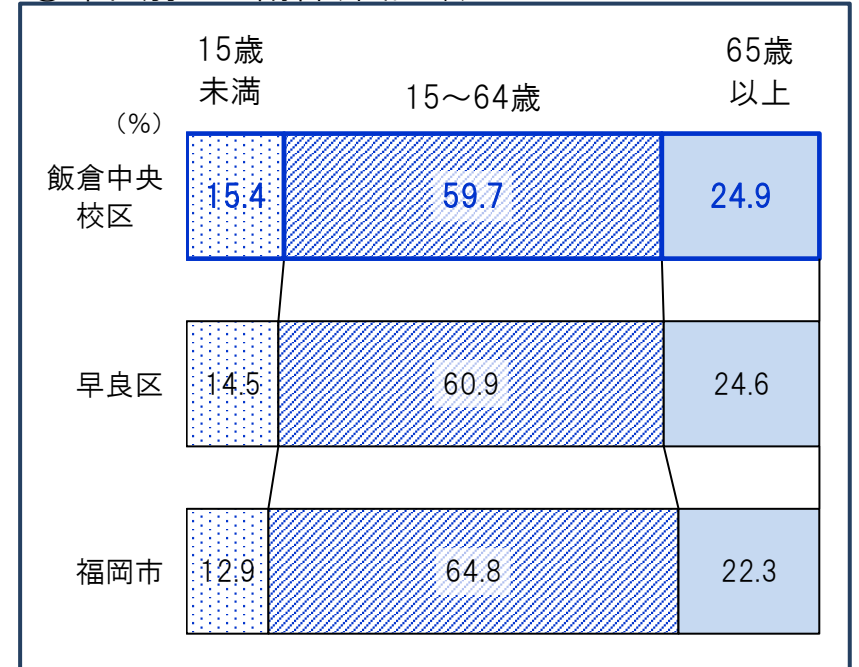
飯倉中央 校区の位置



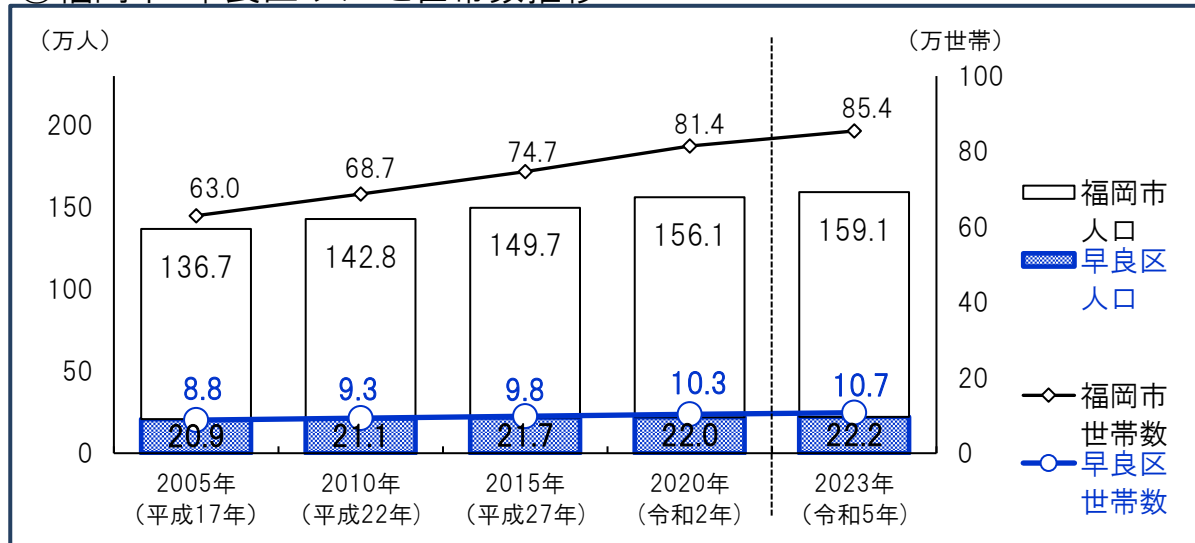
①校区の人口・世帯数の推移



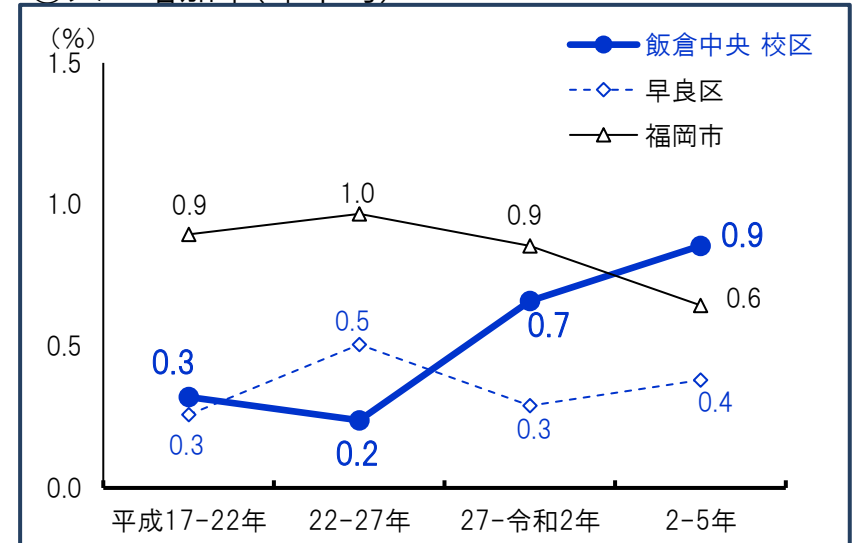
③年代別人口割合(令和5年)



②福岡市・早良区 人口と世帯数推移

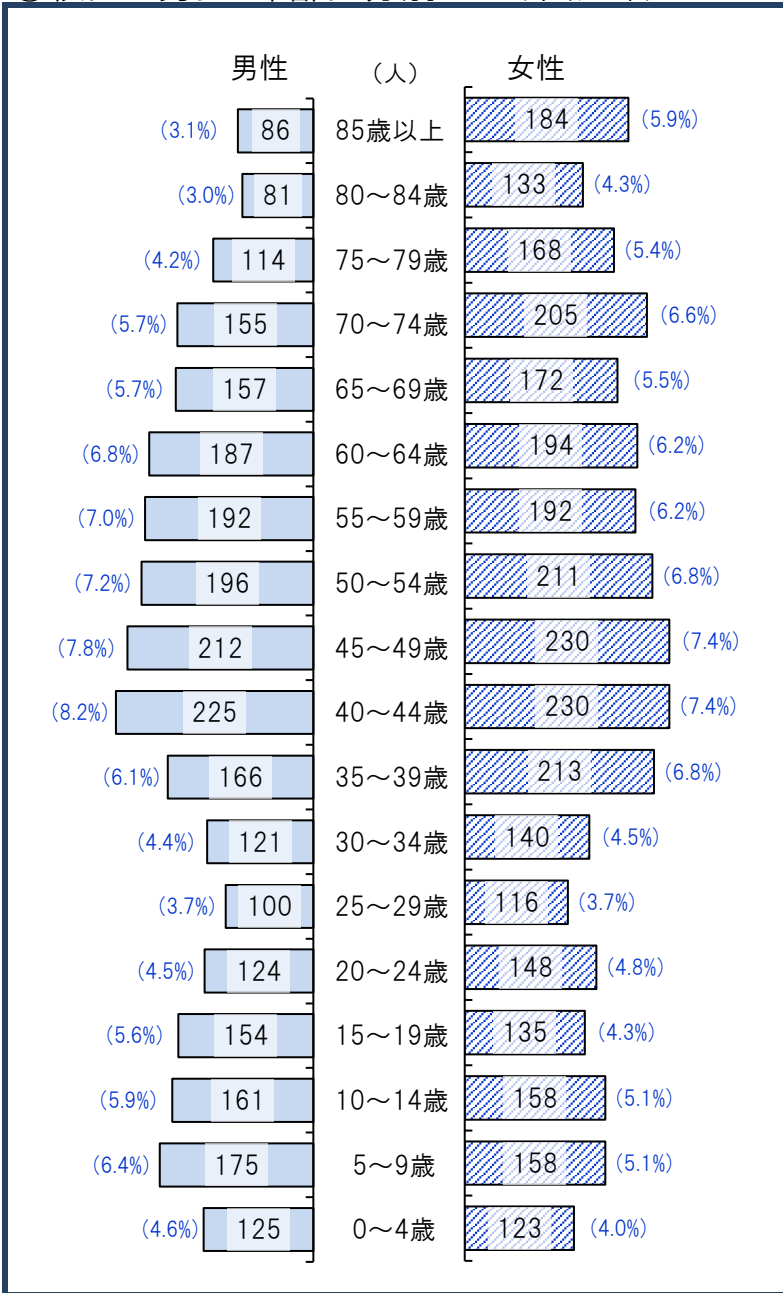


④人口増加率(年平均)




資料:福岡市住民基本台帳(各年9月末時点・校区は日本人のみ・平成27年以降の市・区は外国人含む)*住民票未登録者を含まないため国勢調査人口より少ない値となっています。


①校区の男女・年齢区分別人口(令和5年)



②早良区の男女・年齢区分別人口



③福岡市の男女・年齢区分別人口



④高齢化の状況

65歳以上人口割合(%)	
飯倉中央 校区	24.9
早 良 区	24.6
福 岡 市	22.3
75歳以上人口割合(%)	
飯倉中央 校区	13.1
早 良 区	12.6
福 岡 市	11.5

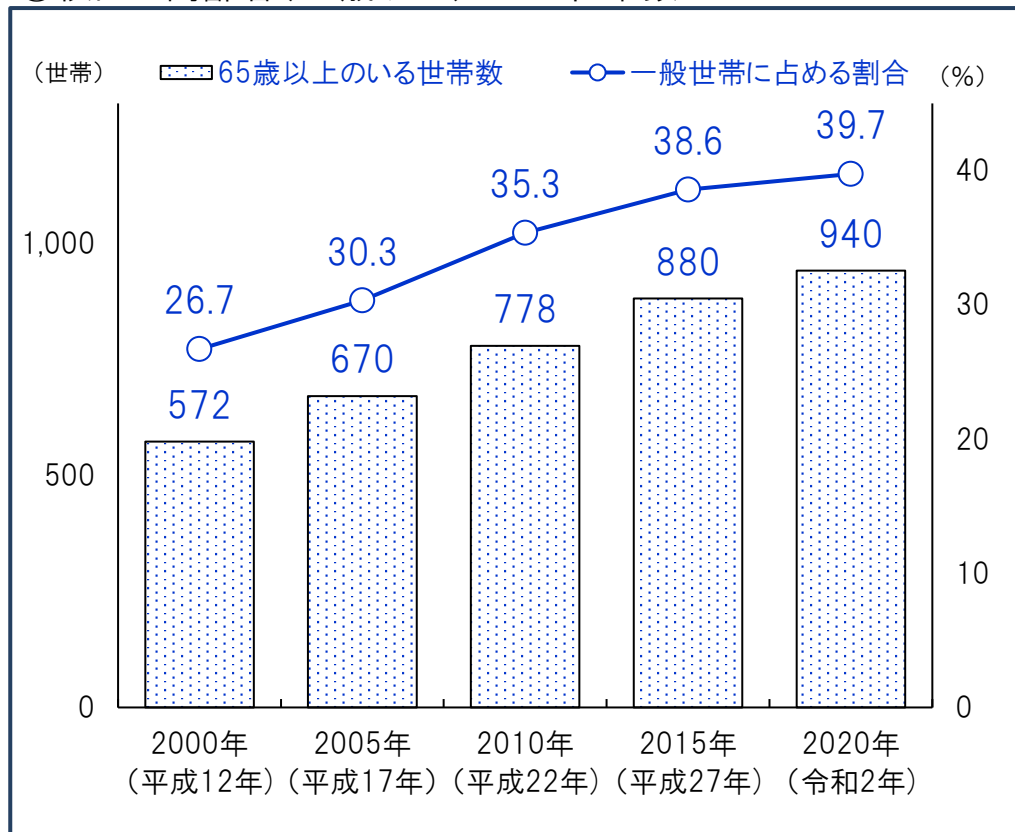
⑤人口男女比

	男性	女性 (%)
飯倉中央 校区	46.8	53.2
早良区	47.2	52.8
福岡市	47.4	52.6

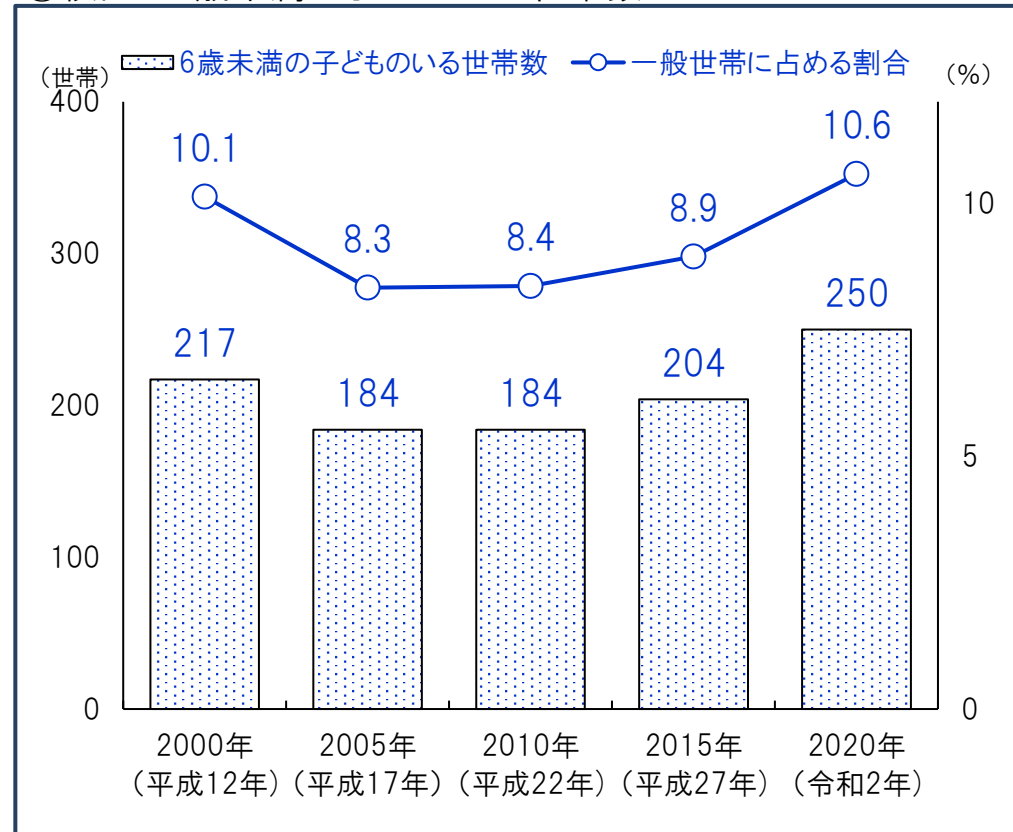
()内は割合

資料:福岡市住民基本台帳(9月末時点・校区は日本人のみ)

①校区的高齢者(65歳以上)のいる世帯数



③校区的6歳未満の子どものいる世帯数



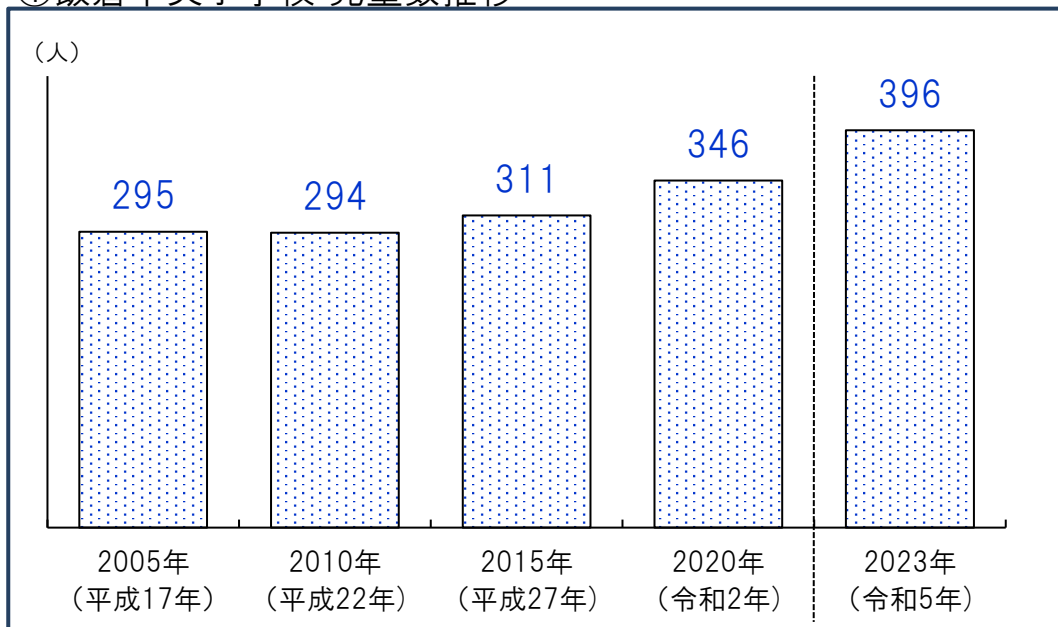
②高齢者(65歳以上)のいる世帯割合(2020年)

	65歳以上のいる世帯総数	65歳以上のみの世帯	ともに65歳以上夫婦のみ世帯	65歳以上1人暮らし世帯
飯倉中央 校区	39.7%	25.2%	10.6%	13.7%
早良区	34.0%	21.6%	9.0%	12.0%
福岡市	26.9%	17.2%	6.7%	9.8%

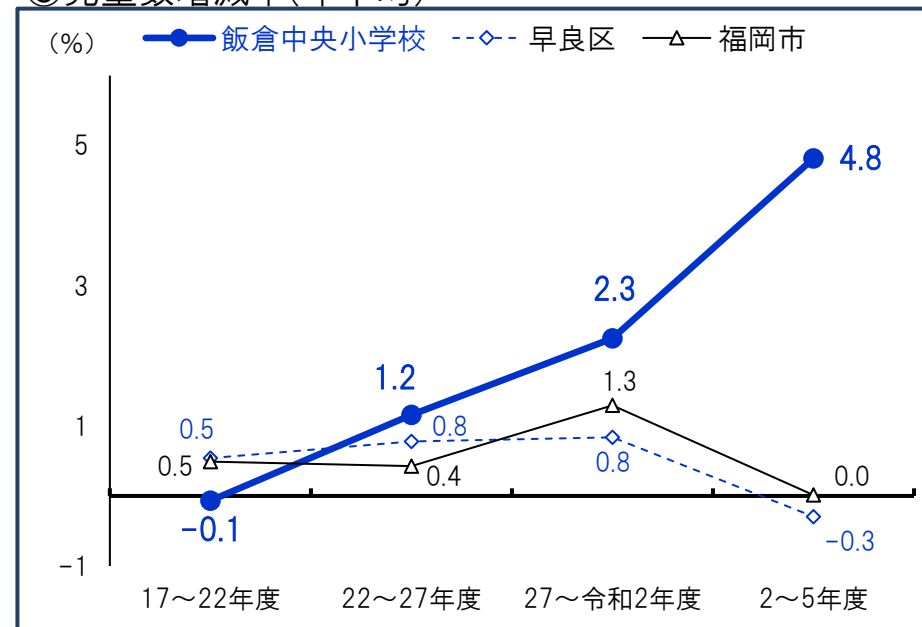
④6歳未満の子どものいる世帯割合推移

	2000年 (平成12年)	2005年 (平成17年)	2010年 (平成22年)	2015年 (平成27年)	2020年 (令和2年)
飯倉中央 校区	10.1%	8.3%	8.4%	8.9%	10.6%
早良区	11.3%	10.6%	10.2%	10.0%	9.1%
福岡市	9.7%	9.2%	8.5%	8.3%	7.5%

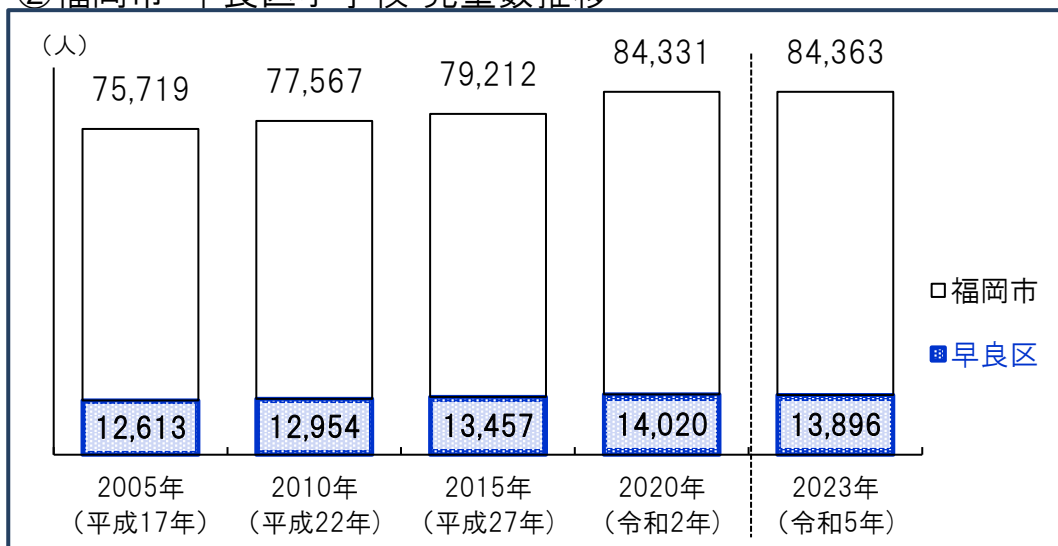
①飯倉中央小学校 児童数推移



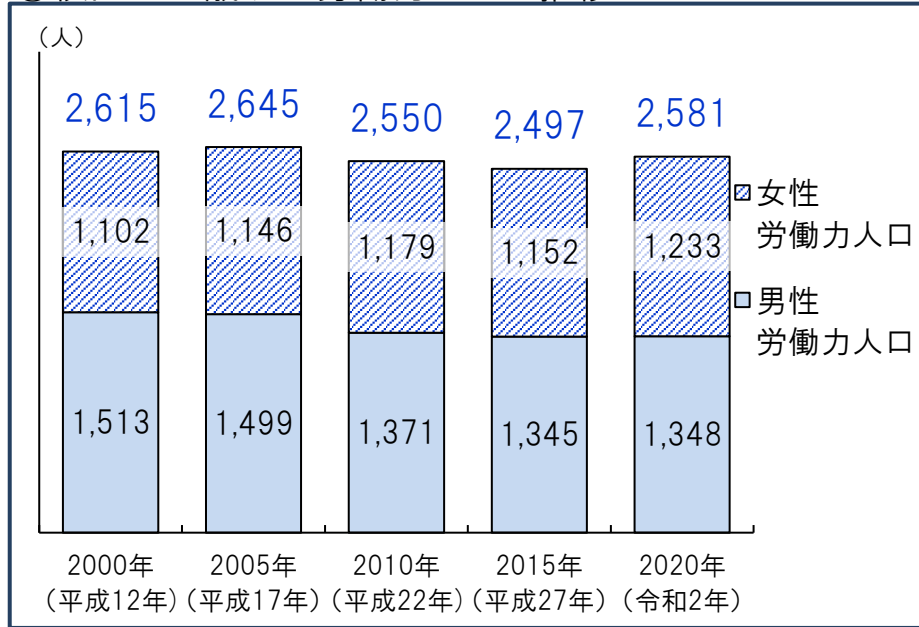
③児童数増減率(年平均)



②福岡市・早良区小学校 児童数推移

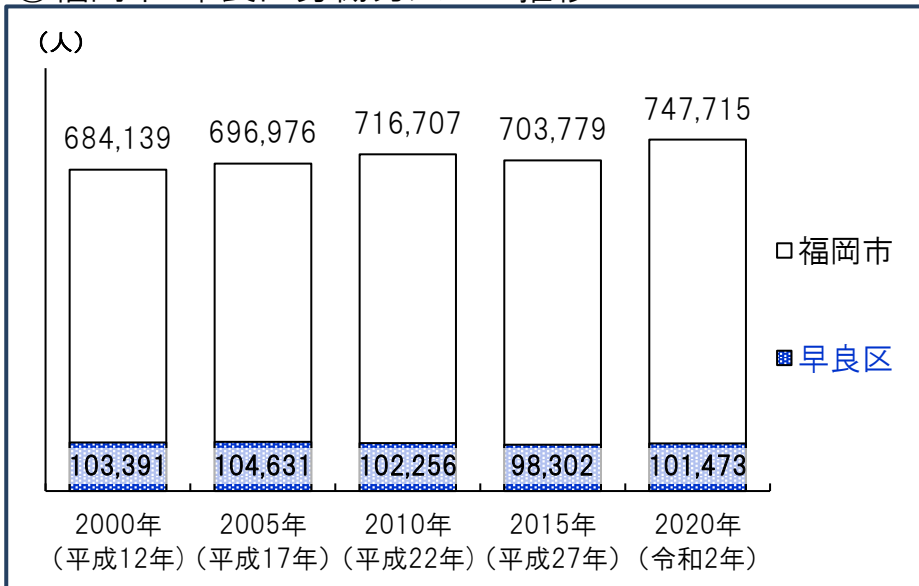


①校区の15歳以上労働力人口の推移



*労働力人口…15歳以上の人口のうち、就業者(休業者を含む)と求職中の失業者の合計

②福岡市・早良区労働力人口の推移

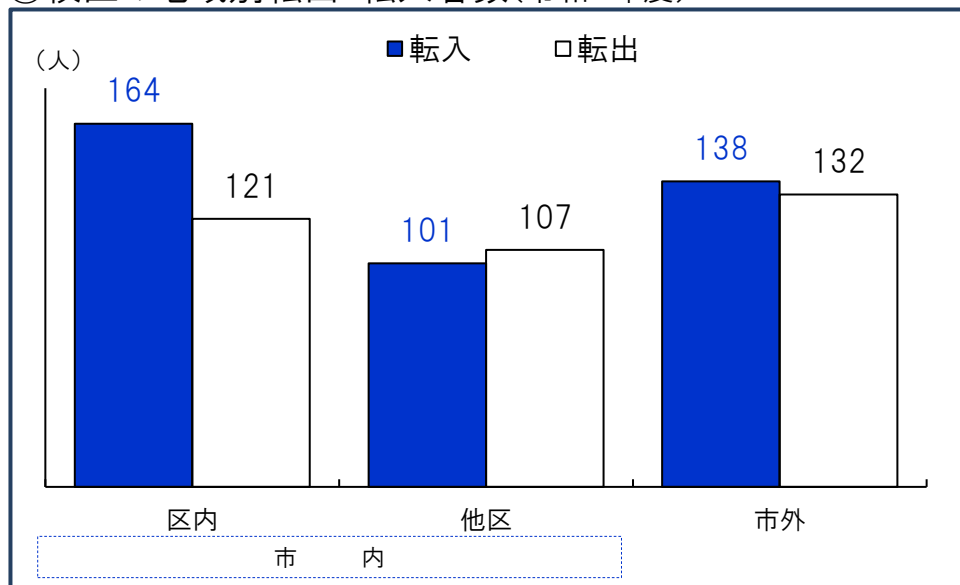


③15歳以上労働力人口と労働力率(令和2年)

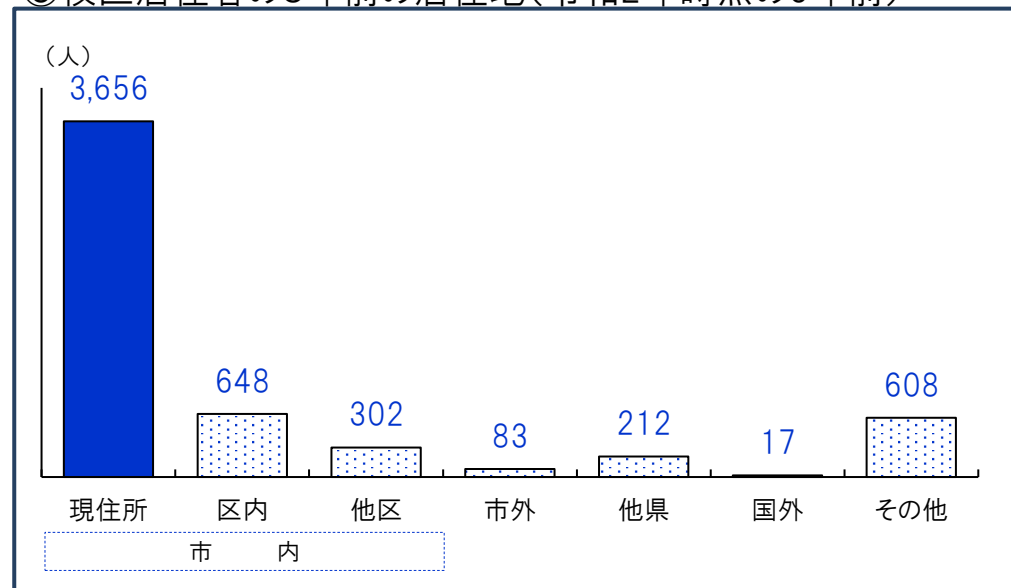
	15歳以上人口(人)	労働力人口(人)	労働力率(%)
飯倉中央校区	4,640	2,581	63.1
男性	2,104	1,348	73.4
女性	2,536	1,233	54.7
早良区	183,906	101,473	63.0
男性	84,501	53,334	73.2
女性	99,405	48,139	54.7
福岡市	1,329,228	747,715	65.5
男性	616,015	386,824	74.4
女性	713,213	360,891	58.0

労働力率…15歳以上人口に占める「労働力人口」の割合
*労働力状態「不詳」を除いた割合

①校区の地域別転出・転入者数(令和4年度)



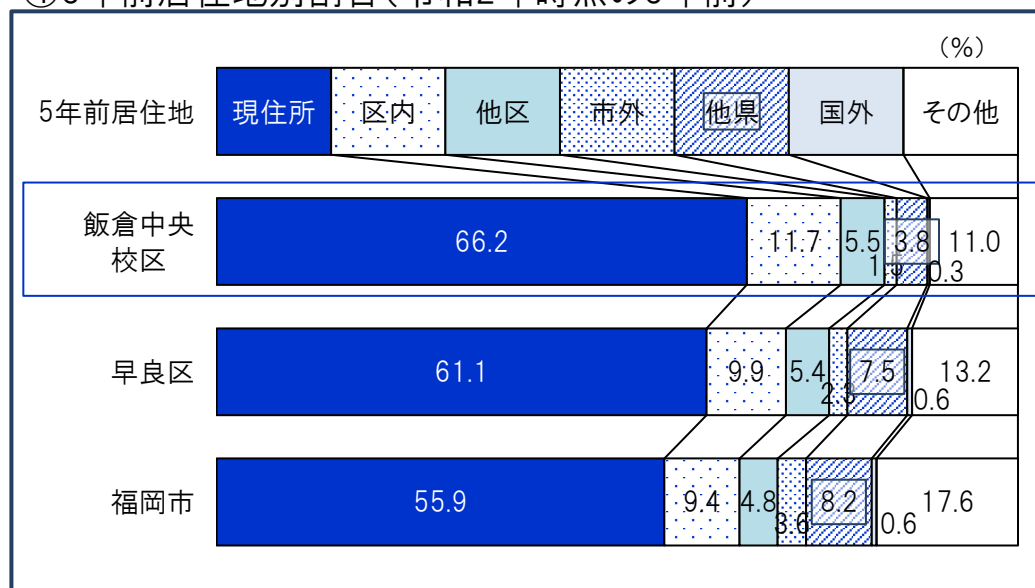
③校区居住者の5年前の居住地(令和2年時点の5年前)



②転入者数合計と割合(令和4年度)

	転入者計		転入者内訳(%)		
	(人)	人口比	区内	他区	市外
飯倉中央校区	403	6.8%	40.7	25.1	34.2
うち市外	138	2.3%			
早良区	21,535	9.7%	33.0	25.8	41.2
うち市外	8,872	4.0%			
福岡市	188,909	12.0%	31.3	20.9	47.8
うち市外	90,283	5.7%			

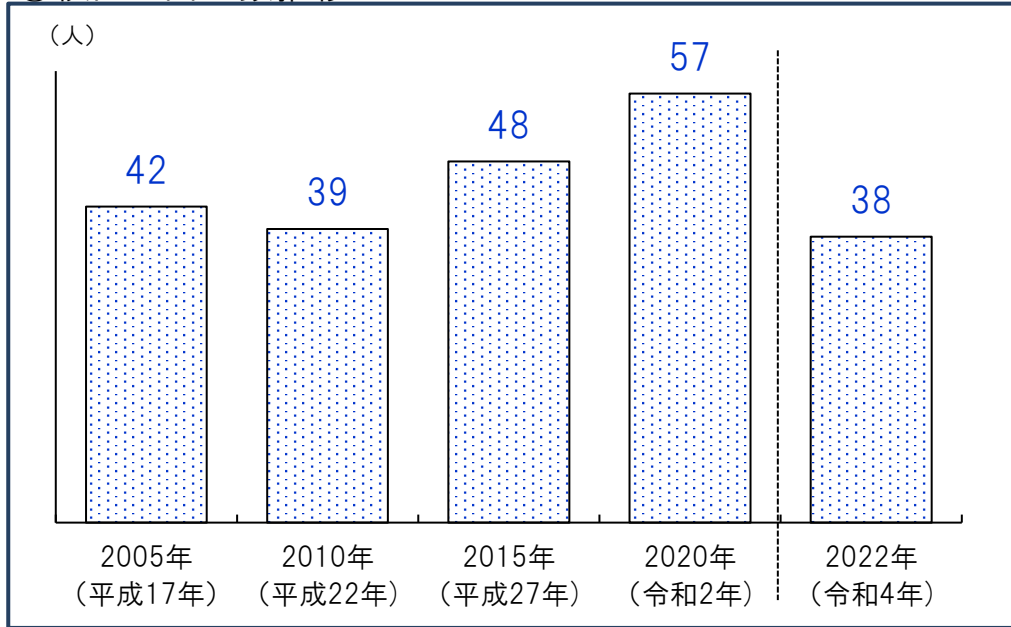
④5年前居住地別割合(令和2年時点の5年前)



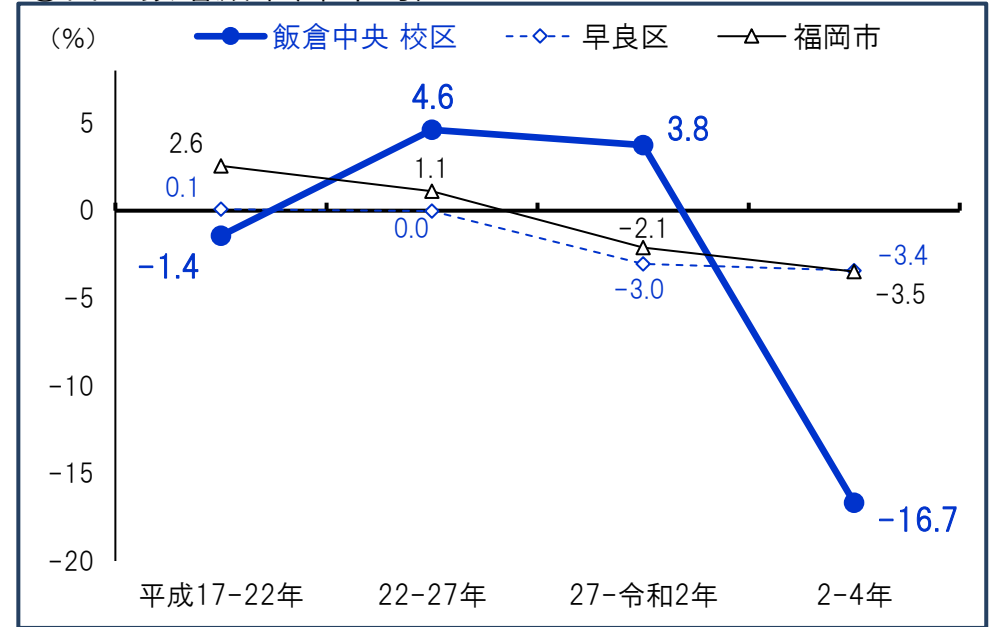
*5年前居住地「その他」は5年内出生者、不詳等

資料:①②福岡市住民基本台帳、③④国勢調査(総務省)

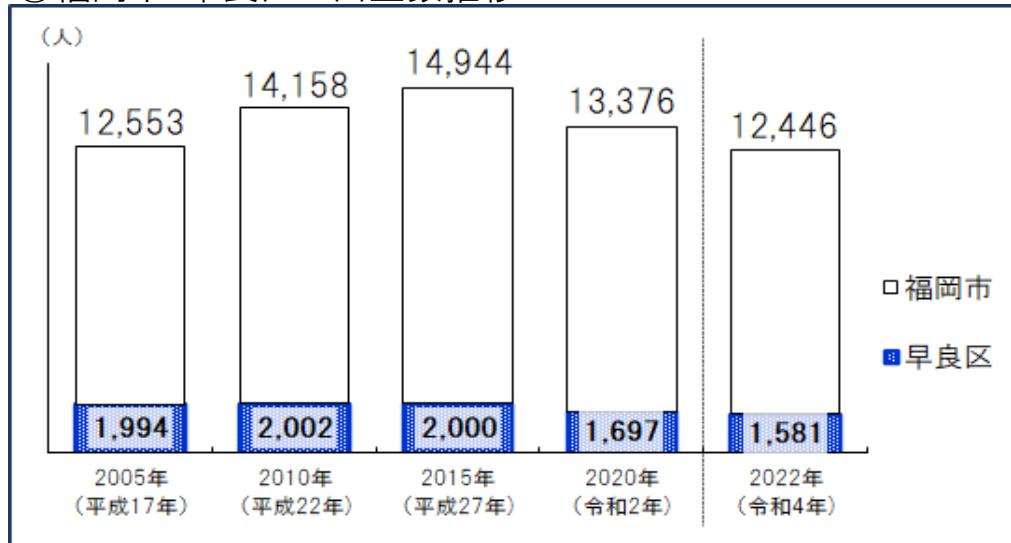
①校区の出生数推移



③出生数増減率(年平均)



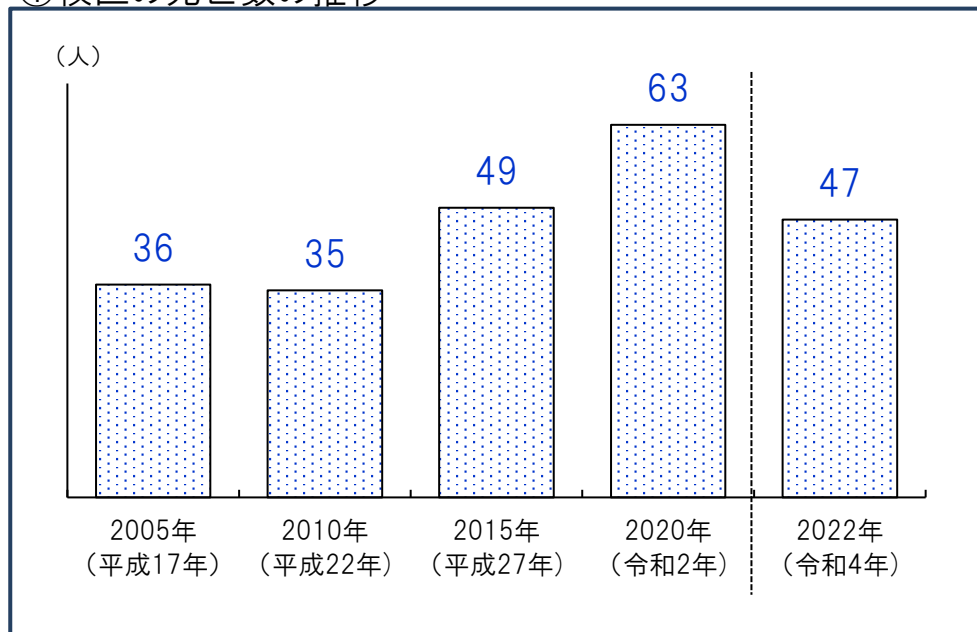
②福岡市・早良区の出生数推移



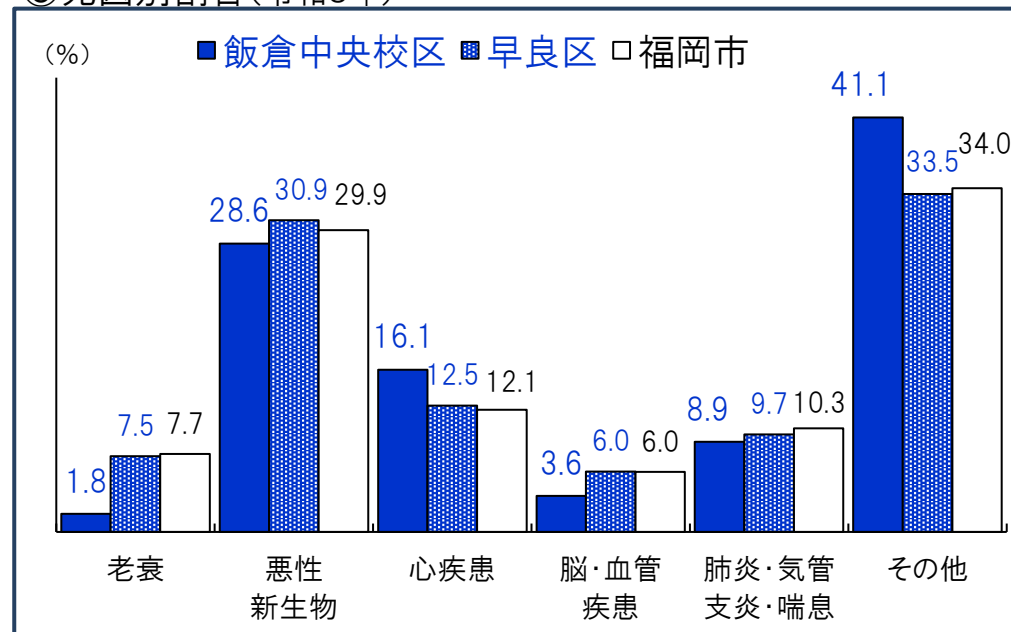
④人口千人あたり出生数の推移

	2005年 (平成17年)	2010年 (平成22年)	2015年 (平成27年)	2020年 (令和2年)	2022年 (令和4年)
飯倉中央 校区人口 千人あたり出生数	7.8	7.2	8.7	10.0	6.5
早良区人口 千人あたり出生数	9.6	9.5	9.3	7.7	7.1
福岡市人口 千人あたり出生数	9.3	9.9	10.1	8.6	7.9

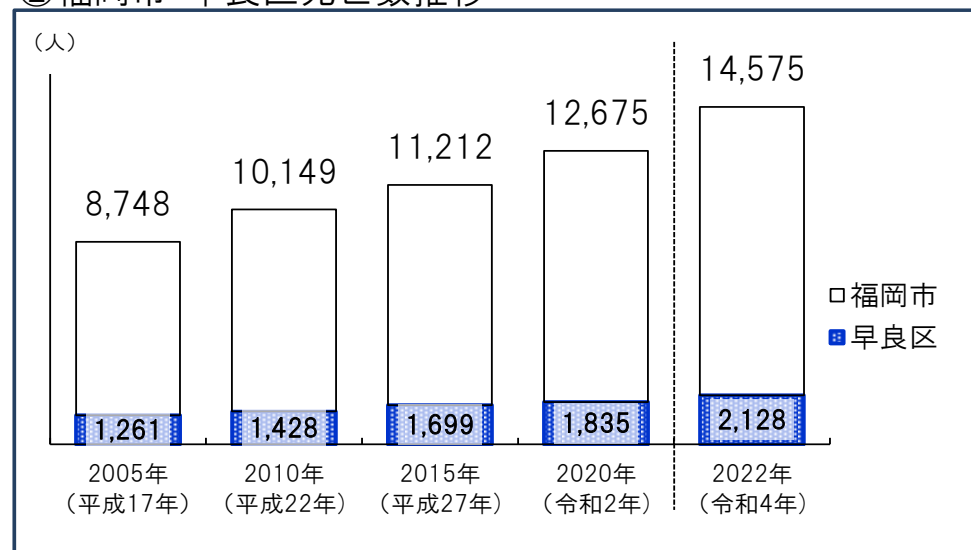
①校区の死亡数の推移



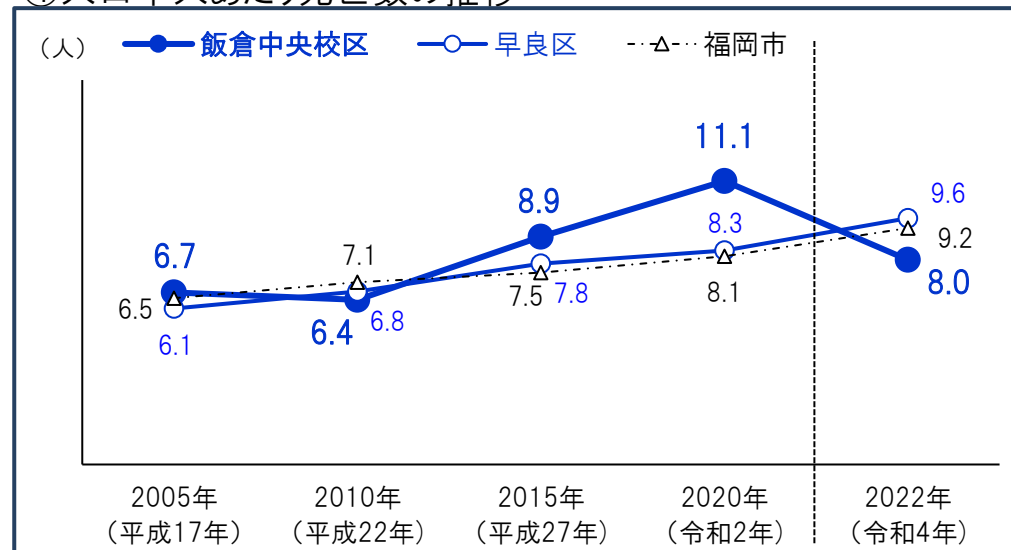
③死因別割合(令和3年)



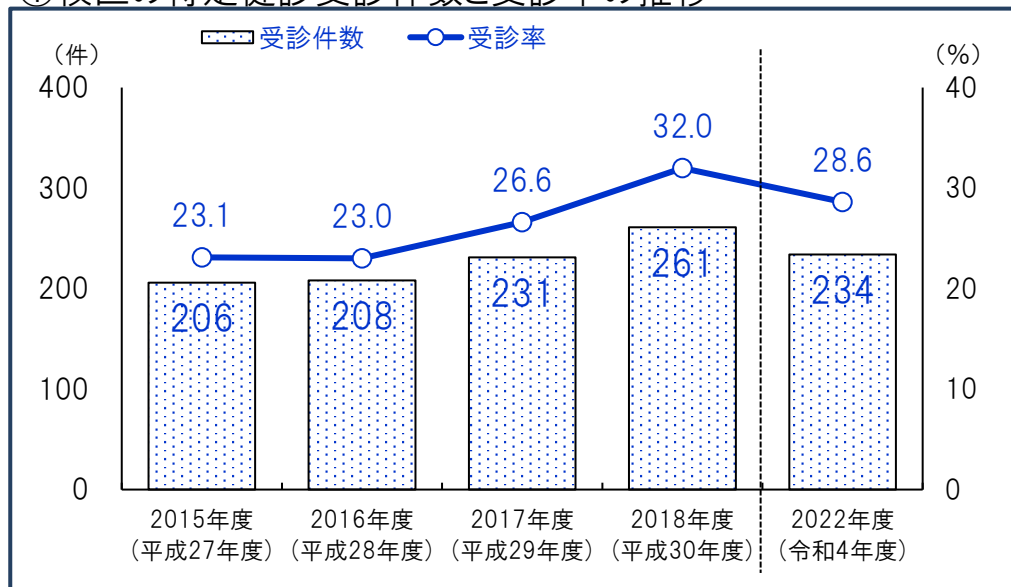
②福岡市・早良区死亡数推移



④人口千人あたり死亡数の推移



①校区の特定健診受診件数と受診率の推移



受診件数は実績ベース

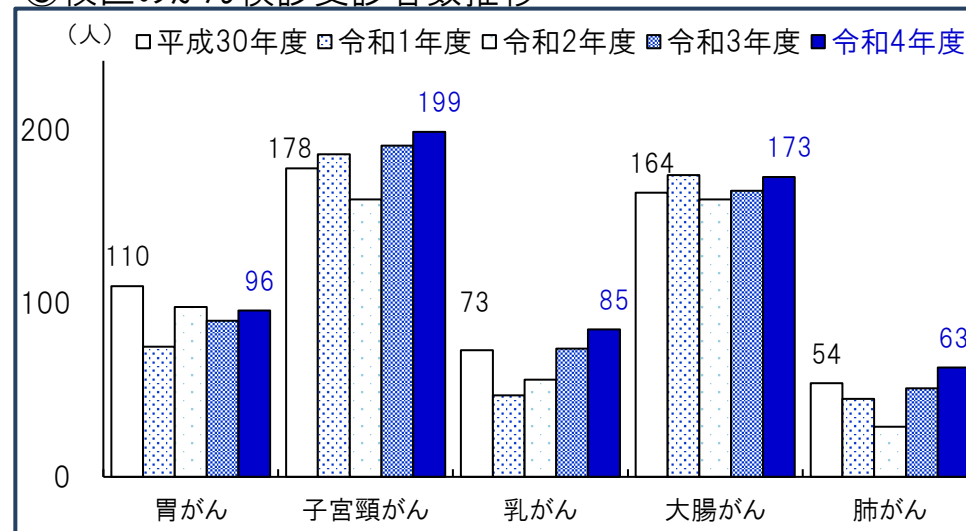
(人・件・%)

②特定健診受診状況

		2015年度 (平成27年度)	2016年度 (平成28年度)	2017年度 (平成29年度)	2018年度 (平成30年度)	2022年度 (令和4年度)
飯倉中央 校区	対象者数	892	904	868	816	818
	受診件数	206	208	231	261	234
	受診率	23.1	23.0	26.6	32.0	28.6
早良区	対象者数	34,926	34,366	33,423	32,046	31,212
	受診件数	8,104	8,421	8,924	9,194	8,984
	受診率	23.2	24.5	26.7	28.7	28.8
福岡市	対象者数	229,392	226,046	220,181	211,508	208,704
	受診件数	47,700	49,830	54,276	56,553	55,804
	受診率	20.8	22.0	24.7	26.7	26.7

*特定健診…メタボリックシンドロームに着目した生活習慣病予防のための健康診査で、その該当者及び予備群を減少させることを目的としています。対象…福岡市国民健康保険に加入している40歳～74歳の方。

③校区のがん検診受診者数推移



④がん検診受診者数

(人)

		2018年度 (平成30年度)	2019年度 (令和1年度)	2020年度 (令和2年度)	2021年度 (令和3年度)	2022年度 (令和4年度)
胃がん	飯倉中央校区	110	75	98	90	96
	早良区	3,947	3,321	3,156	3,445	3,755
	福岡市	28,529	24,713	23,318	25,076	27,254
子宮頸がん	飯倉中央校区	178	186	160	191	199
	早良区	6,879	7,040	6,723	7,923	6,951
	福岡市	48,048	49,504	47,894	55,642	51,752
乳がん	飯倉中央校区	73	47	56	74	85
	早良区	2,540	2,468	2,075	2,781	2,775
	福岡市	18,980	19,396	16,358	21,291	21,219
大腸がん	飯倉中央校区	164	174	160	165	173
	早良区	5,007	4,976	4,642	5,551	5,759
	福岡市	34,094	34,120	30,609	36,379	38,137
肺がん	飯倉中央校区	54	45	29	51	63
	早良区	2,189	2,028	1,350	2,062	2,279
	福岡市	15,057	14,759	10,850	14,322	16,417

資料：福岡市保健福祉局

①校区の医療機関

No.	機関名	区分	診療科	所在地
1	つかもと内科	一般診療所	内科 糖尿病内科 腎臓内科	飯倉3-31-14

②校区の福祉施設等

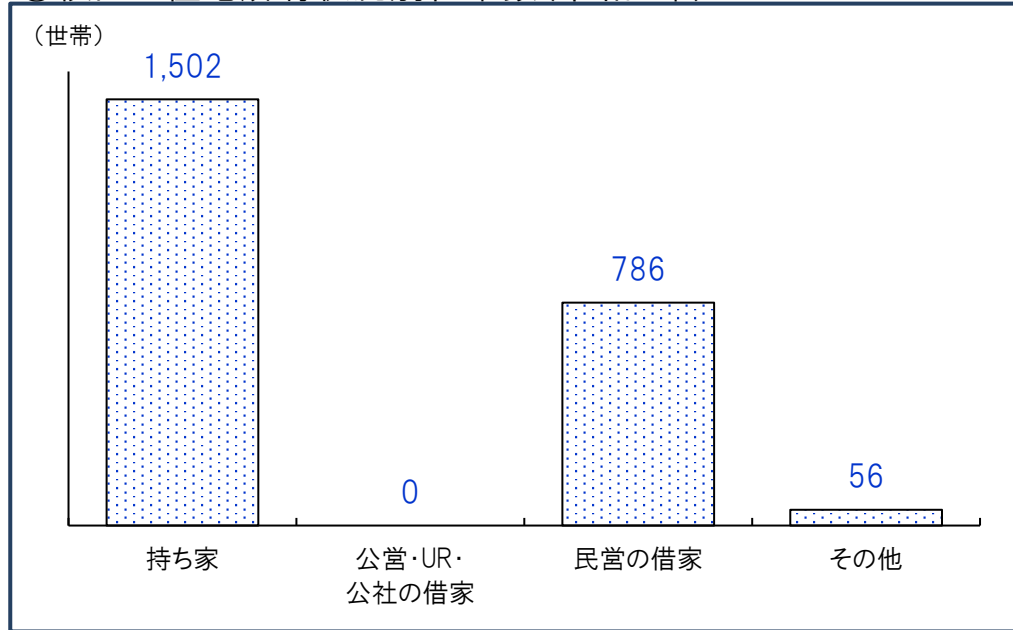
No.	施設名	種別	所在地
1	ケアシュクラン	障がい福祉サービス事業所	飯倉2-22-52 飯倉エトアール106
2	NPO障がい福祉サービスさくらの会	障がい福祉サービス事業所	飯倉3-13-5
3	グループホームウイル	障がい福祉サービス事業所	飯倉3-42-5
4	相談支援センターMあんどH	障がい福祉サービス事業所	飯倉3-13-40-2F
5	よつば工房	障がい福祉サービス事業所	飯倉3-31-20

③いきいきセンターふくおか(福岡市地域包括支援センター)

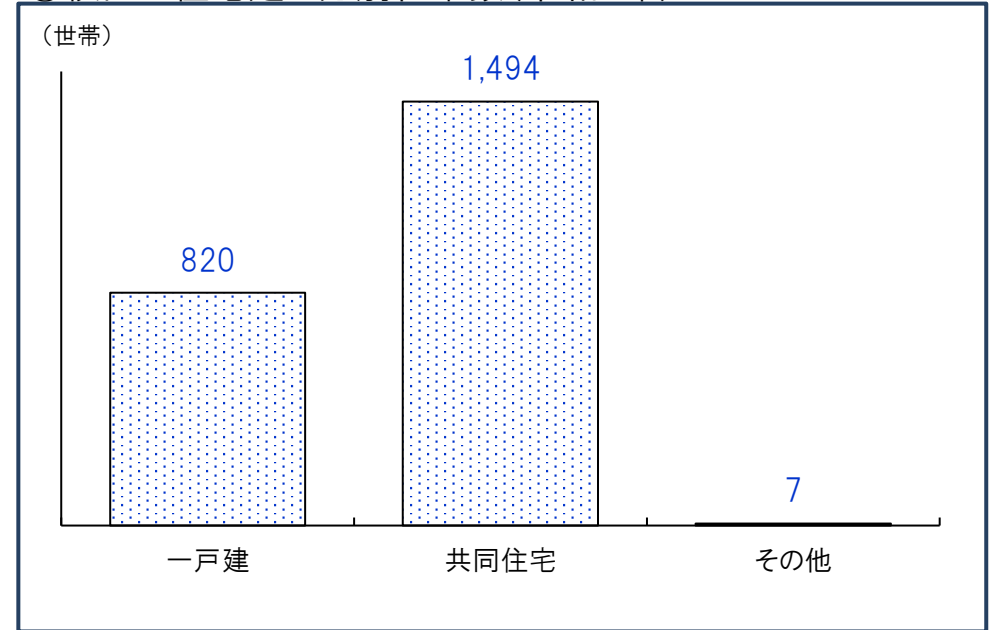
施設名	所在地(右図参照)	電話番号
いきいきセンターふくおか 早良第5	原6-28-9 デイライト山田	852-3011



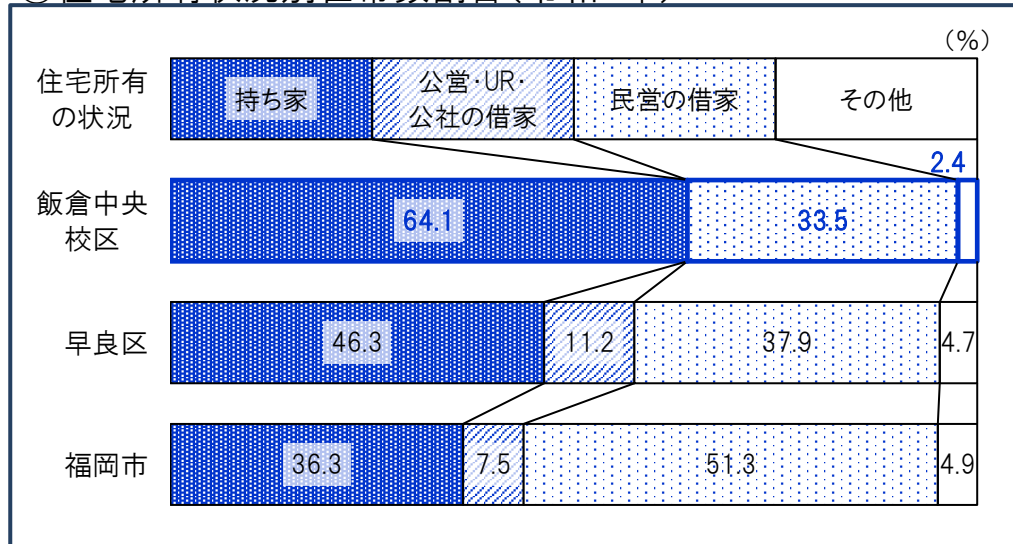
①校区の住宅所有状況別世帯数(令和2年)



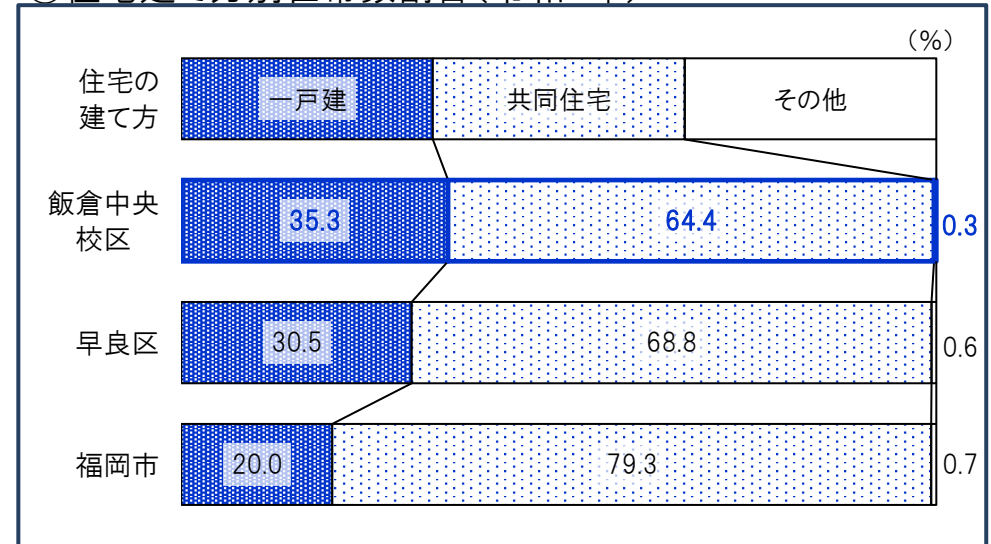
③校区の住宅建て方別世帯数(令和2年)



②住宅所有状況別世帯数割合(令和2年)



④住宅建て方別世帯数割合(令和2年)



①校区の産業大分類別従業者数・事業所数(令和3年)

産業分類	事業所数	従業者数(人)
農 林 漁 業	0	0
鉱業, 採石業砂利採取業	0	0
建 設 業	12	53
製 造 業	1	2
電 気 ・ ガ ス 熱 供 給 ・ 水 道 業	0	0
情 報 通 信 業	2	6
運 輸 便 業 郵 便 業	0	0
卸 売 業 小 金 融 業 保 険 業	21	103
不 動 産 業 物 品 質 貸 業	6	16
学 術 研 究 , 専 門 技 術 サ ー ビ ス 業	6	22
宿 泊 業 , 飲 食 業 サ ー ビ ス 業	13	316
生 活 関 連 サ ー ビ ス 業 娯 楽 業	11	32
教 育 , 学 習 業 支 援 業	9	51
医 療 , 福 祉	15	92
複 合 サ ー ビ ス	0	0
サ ー ビ ス 業 (他)	5	86
公 務	0	0

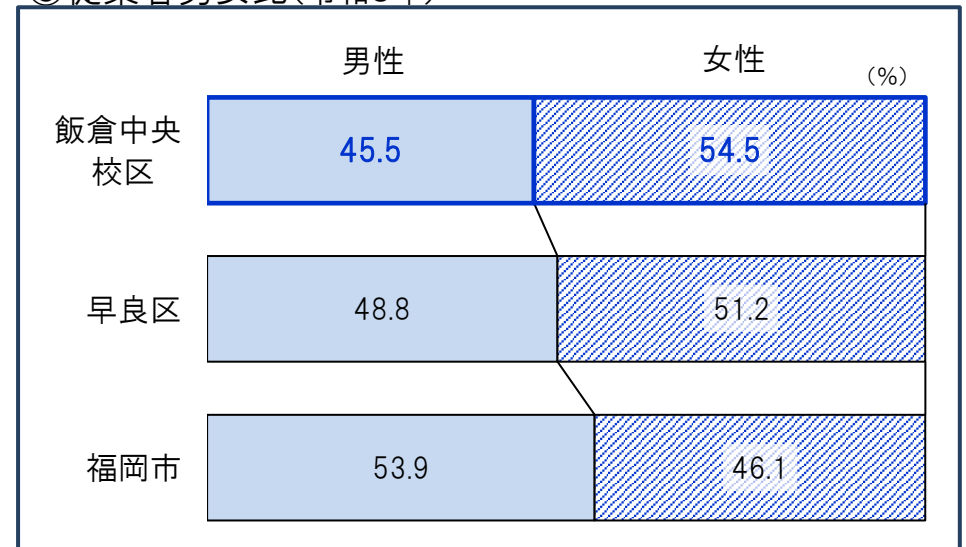
*「従業者」とは、校区在住・非在住に関わらず校区内の事業所で従業している人です。

②事業所・男女別従業者数(令和3年) (人)

	事業所 総数	従業者 総数	性別	
			男性	女性
飯倉中央 校区	102	780	355	425
早良区	6,853	66,267	32,254	33,852
福岡市	75,779	967,803	518,394	442,569

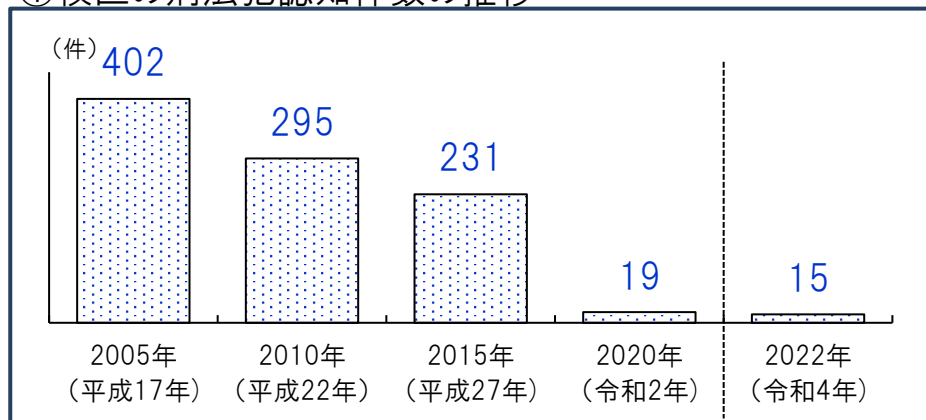
*従業者総数は性別不詳含む

③従業者男女比(令和3年)

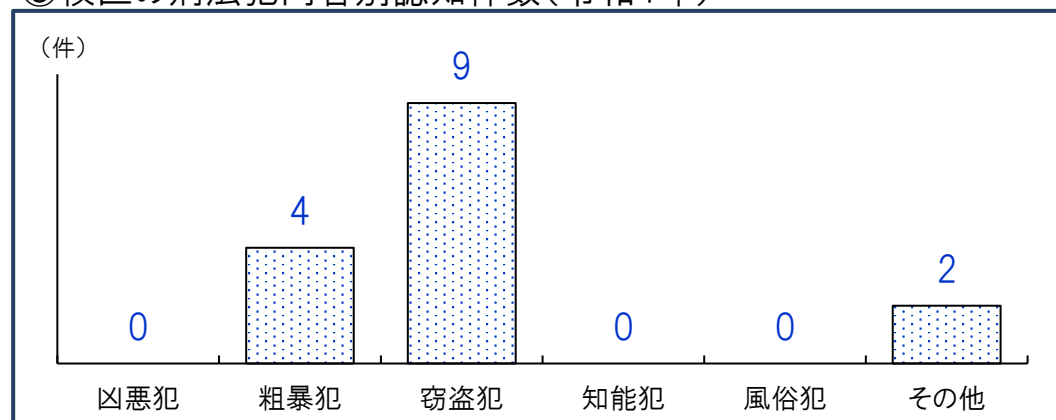


*不詳除く割合

①校区の刑法犯認知件数の推移



③校区の刑法犯内容別認知件数(令和4年)



②人口千人あたり刑法犯認知件数(計・推移)

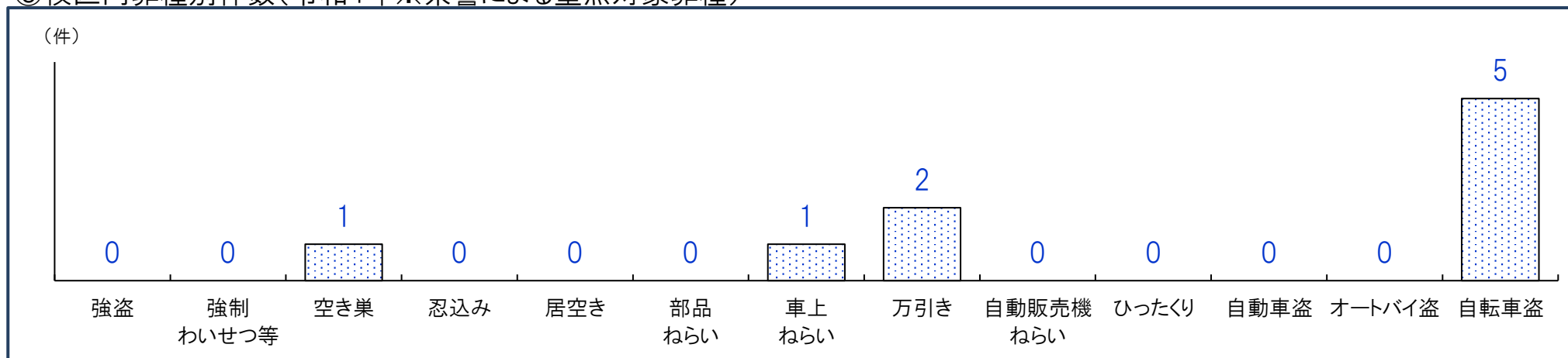
	2005年 (平成17年)	2010年 (平成22年)	2015年 (平成27年)	2020年 (令和2年)	2022年 (令和4年)
飯倉中央 校区	25.6	18.8	14.0	3.3	2.5
早良区	22.0	17.1	10.6	4.6	5.1
福岡市	27.6	19.6	13.4	6.9	7.3

④人口千人あたり刑法犯認知件数(内容別・令和4年)

	凶悪犯	粗暴犯	窃盗犯	知能犯	風俗犯	その他
飯倉中央 校区	0.00	0.68	1.53	0.00	0.00	0.34
早良区	0.02	0.87	3.38	0.18	0.12	0.58
福岡市	0.04	0.68	5.25	0.27	0.09	0.93

*凶悪犯…殺人・強盗・放火・強姦、粗暴犯…暴行・脅迫・恐喝等、窃盗犯…空き巣・自転車盗・車上ねらい等、知能犯…詐欺・横領・通貨偽造等、風俗犯…賭博・強制わいせつ・公然わいせつ等、その他…占有離脱物横領・器物損壊等

⑤校区内罪種別件数(令和4年※県警による重点対象罪種)



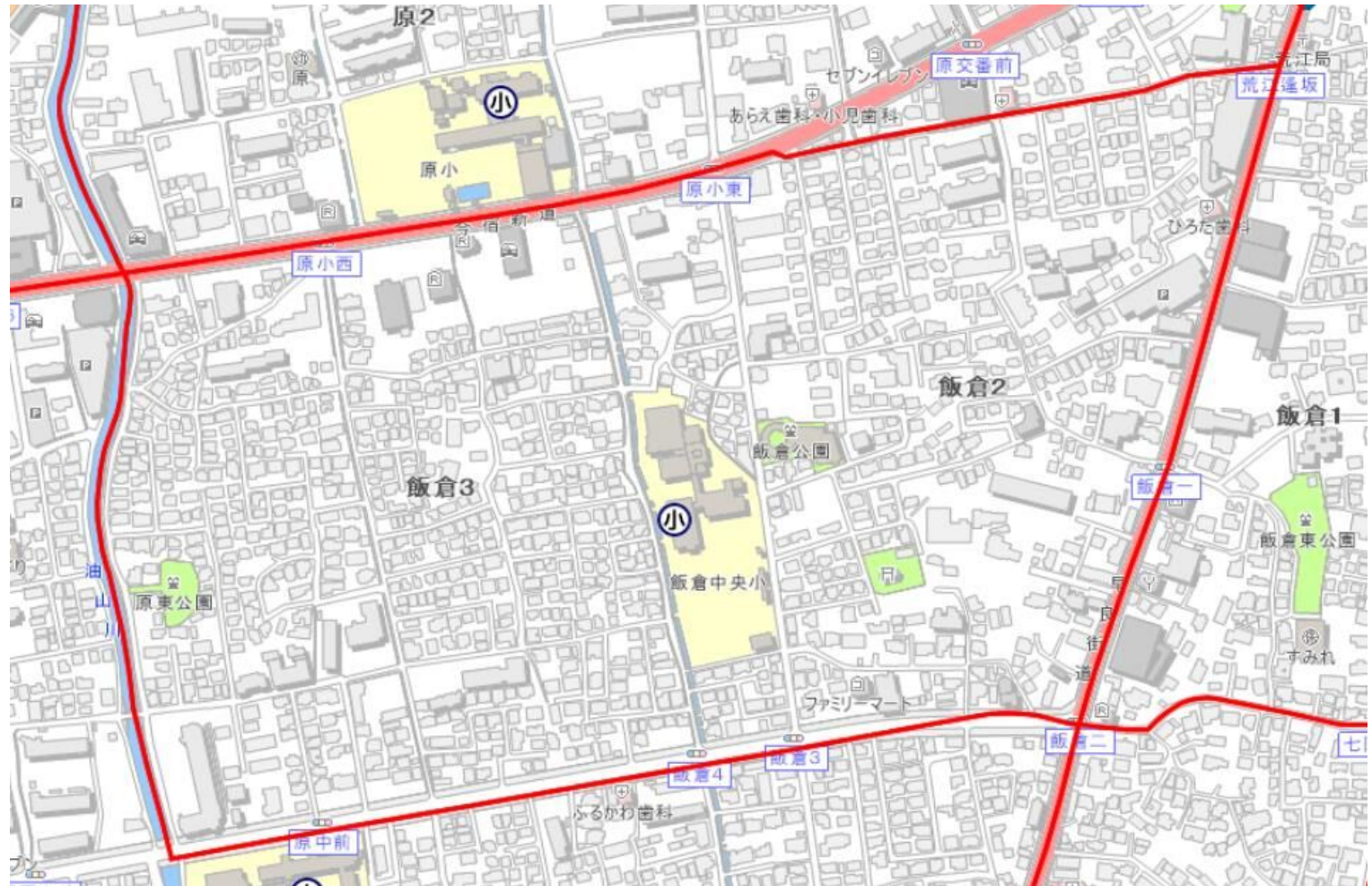
重点対象罪種…県下で特に発生件数が多く、市民の体感治安に大きく影響する街頭犯罪を中心とした罪種

資料:福岡県警、校区人口…住民基本台帳(各年9月末時点登録人口)

飯倉中央 校区 自治協議会 事務局・飯倉中央公民館内 飯倉3-19-5 電話:092-851-3565
 ホームページ:<https://www.city.fukuoka.lg.jp/sawaraku/t-shien/charm/iikurachuokoku.html>

構成団体

1	飯倉2丁目1区自治会
2	飯倉2丁目2区自治会
3	飯倉2丁目3区自治会
4	飯倉2丁目4区自治会
5	飯倉2丁目5区自治会
6	飯倉3丁目1区自治会
7	飯倉3丁目2区自治会
8	飯倉3丁目3区自治会
9	飯倉3丁目4区自治会
10	飯倉3丁目5区自治会
11	飯倉3丁目6区自治会
12	総務部
13	体育部
14	環境部
15	交通安全・防犯部
16	防災部
17	青少年育成部
18	福祉保健部
19	男女共同参画部



その他の協力団体

人権尊重推進協議会	民児会
社会福祉協議会	小学校PTA
老人クラブ連合会	保護司会



①自治協議会の主要行事

時期	行事
9月	秋まつり、祝敬老事業
10月	三世代スポーツ交流会
11月	文化祭

②自治協議会の事業内容

事業項目	事業内容
安全・安心	①交通安全 親子登下校週間の交通安全指導 ②防災 防災訓練、防災士資格保持者の増員 ③防犯 防犯パトロール
子ども	④子どもの健全育成・非行防止 里山体験、デイキャンプ、 ラジオ体操(夏休み)、夜間パトロール
環境	⑤環境美化 油山川清掃、ラブアースクリーンアップ ⑥ごみ減量・リサイクル推進
健康	⑦健康づくり 三世代グラウンドゴルフ交流会、 ノルディックウォーキング大会、健康講座 ⑧集団献血 集団献血
スポーツ	⑨スポーツ・レクリエーション 壮年ソフトボール大会、バレーボール大会
男女共同参画	⑩男女共同参画 委員研修、講演会、介護関連講座
その他の 公益的事業	◆秋まつり、祝敬老事業、三世代スポーツ交流会 ◆文化事業 ◆自治協だよりの発行

③校区の交流サロン

名称	活動日時・場所	活動内容・特色等
すみれ	第3火曜 10:00～12:00 飯倉中央公民館	季節の行事、作品づくり、体操
たんぽぽ	第2木曜 10:00～12:00 原東公園	季節の行事、グラウンドゴルフ

④校区の子育て交流サロン・育児サークル等

名称	活動日時	場所
子育て交流サロン(早良区全体) ふわふわ	第2金曜 10:00～12:00	ももち福祉プラザ
子育て交流サロン いいなか広場	第2火曜 10:00～12:00	飯倉中央公民館

公民館

飯倉中央 公民館	所在地：飯倉3-19-5	電話：092-851-3565	FAX:092-851-3578
	公民館情報： https://gakushu.city.fukuoka.lg.jp/center/detail/2c7ff57b-83bc-477a-9d88-f561e1626268		

①校区の公共施設・学校等

No.	名称	所在地
1	飯倉中央小学校	飯倉3-6-35
2	原中学校	飯倉4-34-58

②校区の公園

No.	名称	種別・面積	所在地
1	飯倉公園	街区・2,108㎡	飯倉2-469-1
2	原東公園	街区・1,638㎡	飯倉3-458-15
3	飯倉1号公園	幼児・113㎡	飯倉2-501-3

校区内避難所等

			浸水	土砂	高潮	津波	地震
14	飯倉中央小学校 飯倉3丁目6-35 845-5425	収容 地区	○	○	×	○	○
13	飯倉中央公民館 飯倉3丁目19-5 851-3565	一時	○	○	②	○	○

凡例(災害種別毎の指定緊急避難場所・指定避難所の指定)

- :使用可
- ②:2階以上使用可(学校は、校舎2階以上)
- ③:3階以上使用可(学校は、校舎3階以上)
- ×:使用不可

凡例	
	区 境
	校区境
	公 園
	広域避難場所
	アンダーパス
	区役所
	消防署(出張所)
	警察署・交番
	学 校
	病 院
	サイレン
	避難場所
	一時避難所
	収容避難所

