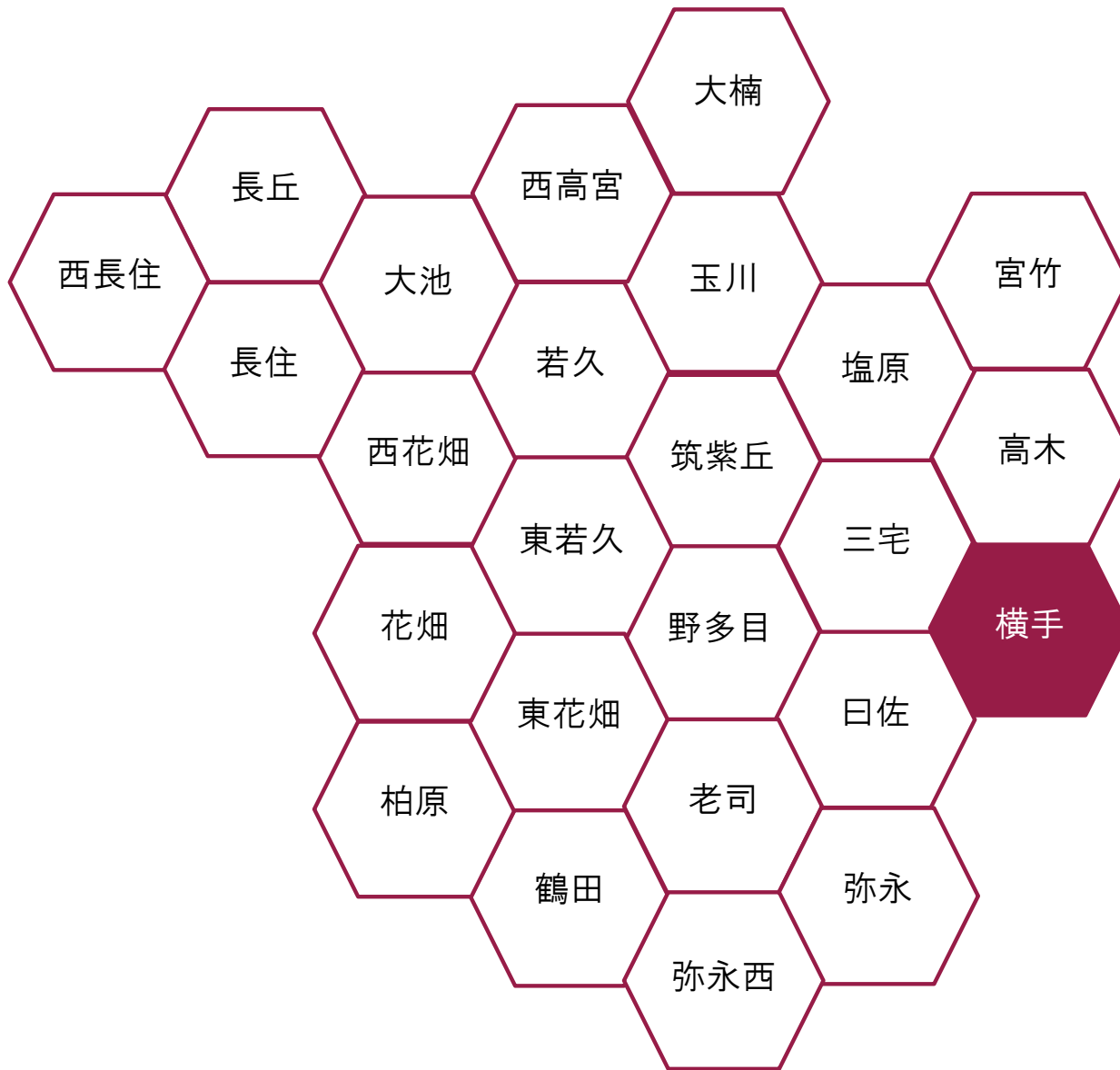


横手 校区 データ集



目

校区の概要

| | | |
|------------|-------|-----|
| 1 校区の概要・位置 | ----- | (1) |
|------------|-------|-----|

人口・世帯数

| | | |
|---------------------|-------|-----|
| 2 人口・世帯数 | ----- | (2) |
| 3 人口の構成 | ----- | (3) |
| 4 高齢者・6歳未満の子どものいる世帯 | ----- | (4) |
| 5 小学校児童数の推移 | ----- | (5) |
| 6 労働力人口 | ----- | (6) |
| 7 転出・転入者の状況 | ----- | (7) |

福祉と健康

| | | |
|--------------|-------|------|
| 8 出生数と出生率 | ----- | (8) |
| 9 死亡数と死亡率 | ----- | (9) |
| 10 健(検)診受診状況 | ----- | (10) |
| 11 医療・福祉施設等 | ----- | (11) |

次

その他のデータ

| | | |
|-------------|-------|------|
| 12 住宅の所有・種類 | ----- | (12) |
| 13 事業所・従業者数 | ----- | (13) |
| 14 犯罪発生件数 | ----- | (14) |

地域の団体と活動

| | | |
|---------------------|-------|------|
| 15 自治協議会の関連団体 | ----- | (15) |
| 16 自治協議会活動・その他校区内活動 | ----- | (16) |

施設等の位置・マップ

| | | |
|---------------|-------|------|
| 17 施設・公園・文化財等 | ----- | (17) |
| 18 防災マップ | ----- | (18) |

横手 校区の概要

横手小学校の芝生と補植作業



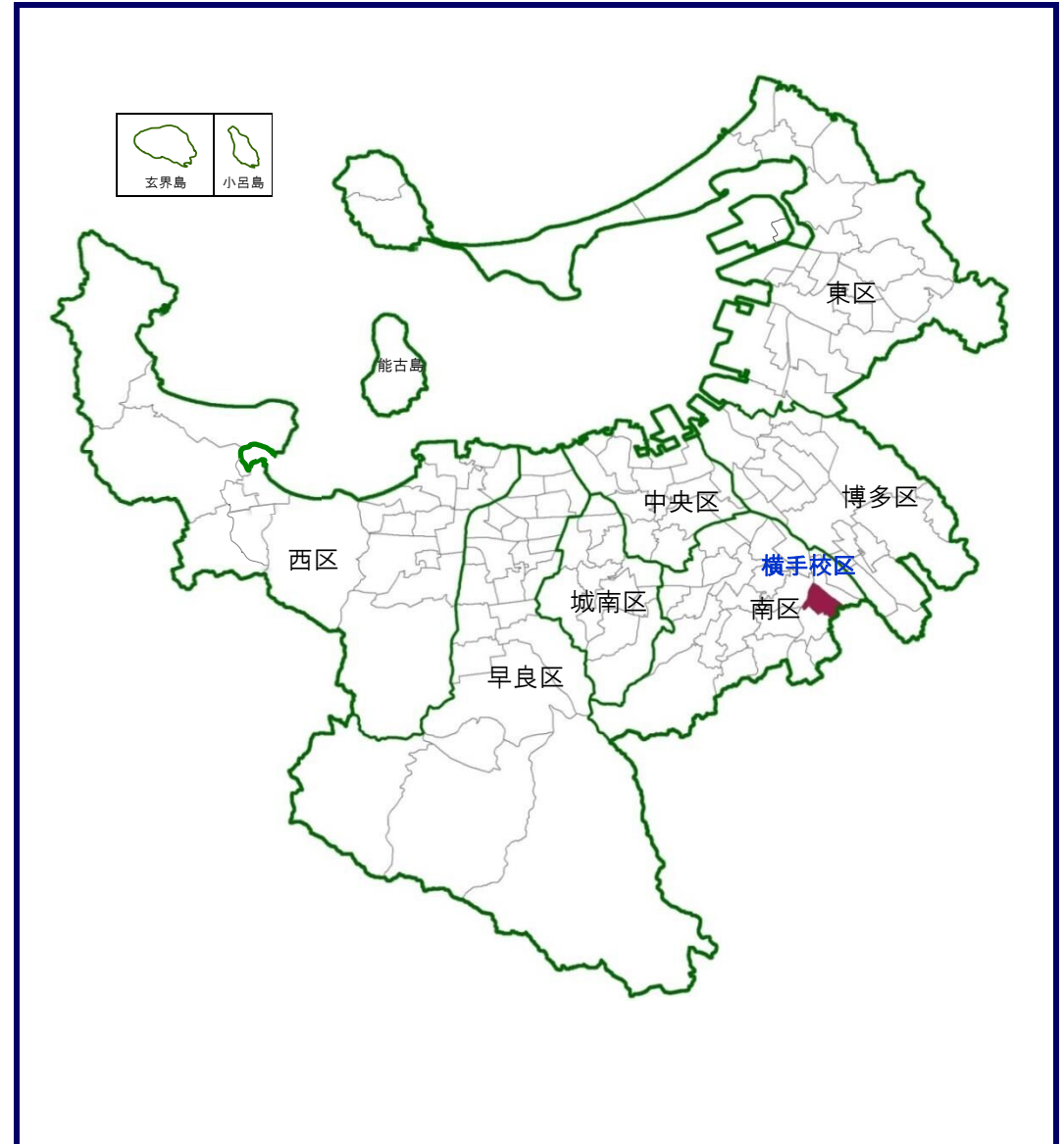
横手校区は、平成7年度に日佐・高木校区から分割編成された比較的新しい校区です。校区の南側を外環状線道路が、校区の真ん中を横手中央通りとして親しまれている長浜太宰府線が通っており、西鉄電車の井尻駅にも近く、比較的、交通の便がよい地域です。校区の北側には那珂川が流れています。

平成25年度から、校区をあげて小学校の校庭に芝生を植える活動に取り組むとともに、令和3年度には公募で9町内を現した校区のシンボルマークが誕生。令和4年度からは、校区自治協主催の「横手夏越しまつり」が開催されるなど、地域活動が活発な校区です。

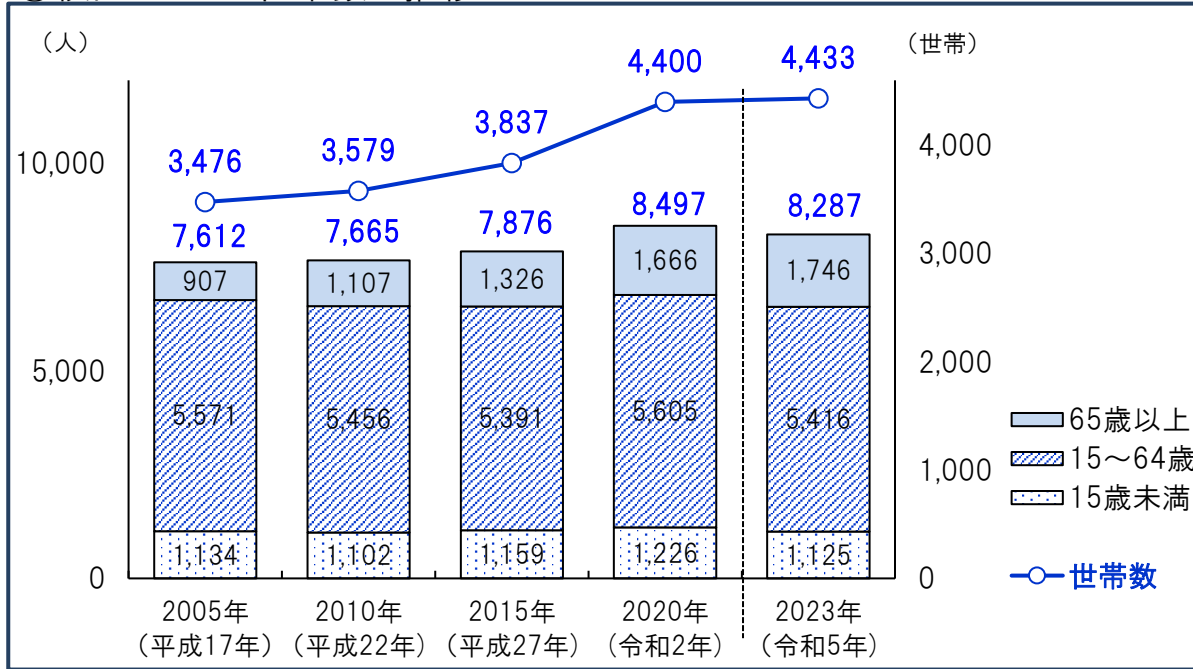
小中学校との連携や校区内にある香蘭女子短期大学との交流も活発に図られています。

享保の大飢饉の際、長雨で那珂川が溢れ、観音様が流れ着いたとされる8月10日に、十日相撲を奉納する伝統行事が今も続いています。


横手 校区の位置



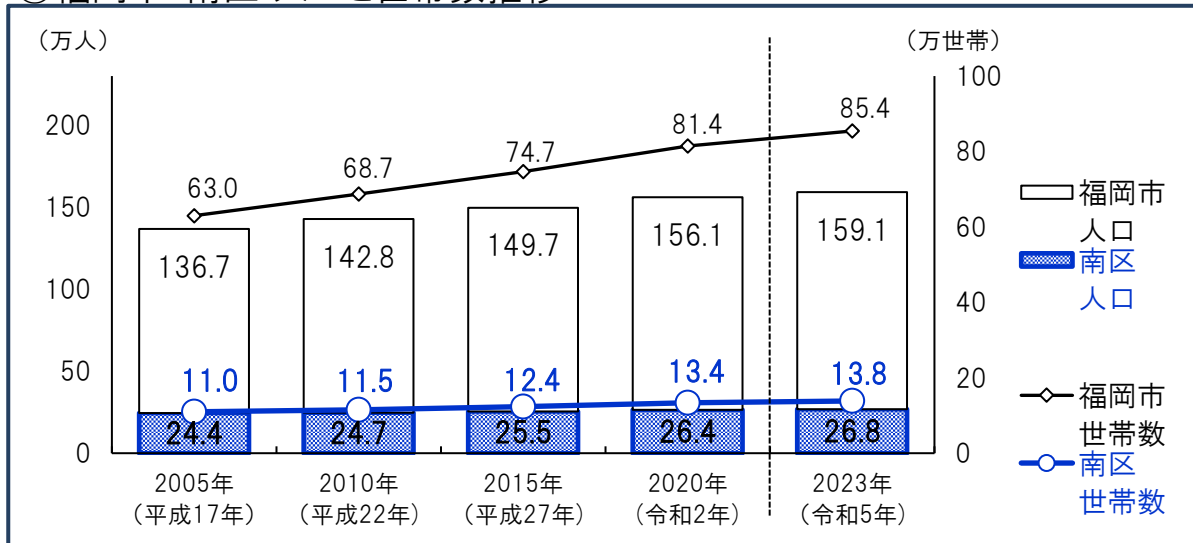
①校区の人口・世帯数の推移



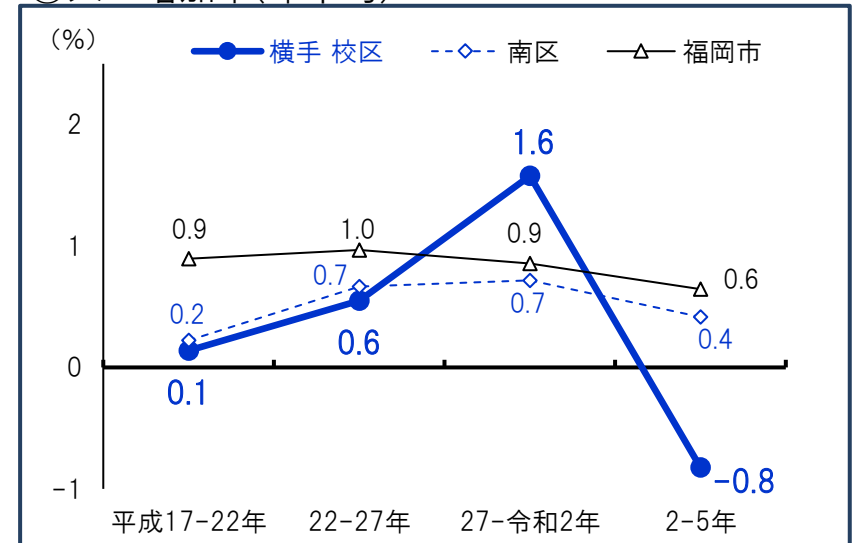
③年代別人口割合(令和5年)



②福岡市・南区 人口と世帯数推移

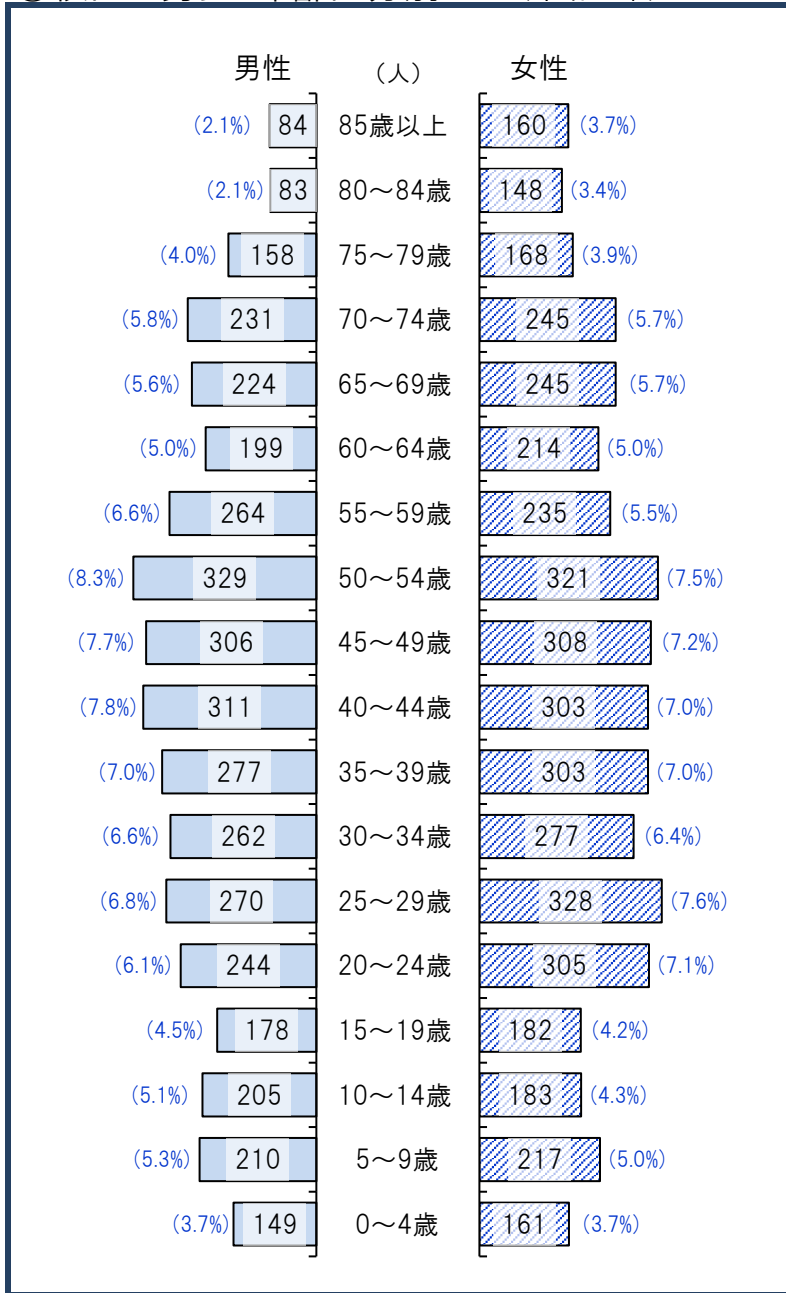


④人口増加率(年平均)




資料:福岡市住民基本台帳(各年9月末時点・校区は日本人のみ・平成27年以降の市・区は外国人含む)*住民票未登録者を含まないため国勢調査人口より少ない値となっています。


①校区の男女・年齢区分別人口(令和5年)



②南区の男女・年齢区分別人口



③福岡市の男女・年齢区分別人口



④高齢化の状況

| 65歳以上人口割合(%) | |
|--------------|------|
| 横手 校区 | 21.1 |
| 南 区 | 23.3 |
| 福 岡 市 | 22.3 |
| 75歳以上人口割合(%) | |
| 横手 校区 | 9.7 |
| 南 区 | 12.1 |
| 福 岡 市 | 11.5 |

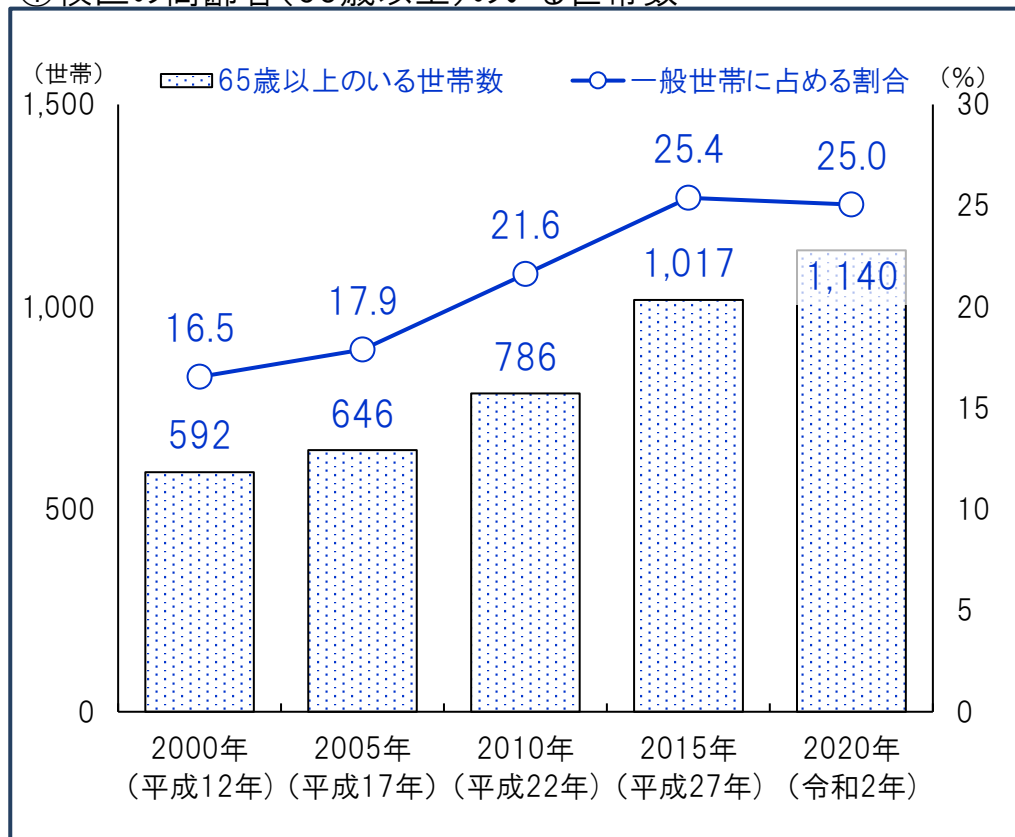
⑤人口男女比

| | 男性 (%) | 女性 (%) |
|-------|--------|--------|
| 横手 校区 | 48.1 | 51.9 |
| 南区 | 46.9 | 53.1 |
| 福岡市 | 47.4 | 52.6 |

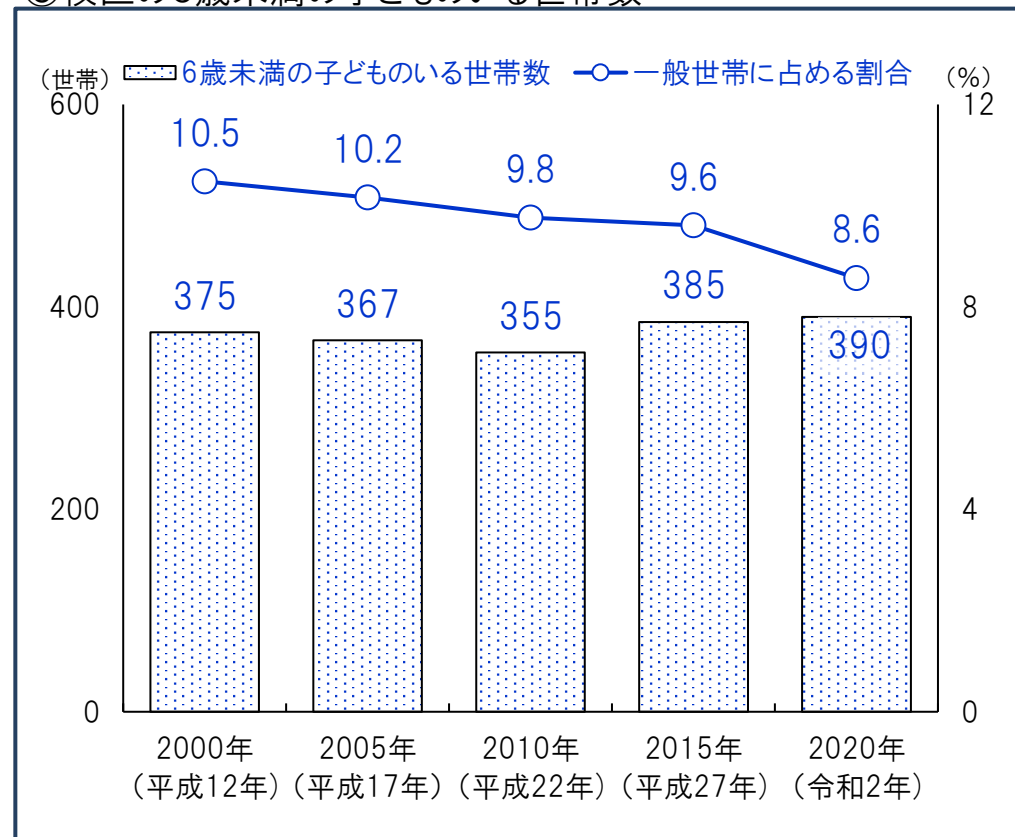
()内は割合

資料:福岡市住民基本台帳(9月末時点・校区は日本人のみ)

①校区的高齢者(65歳以上)のいる世帯数



③校区的6歳未満の子どものいる世帯数



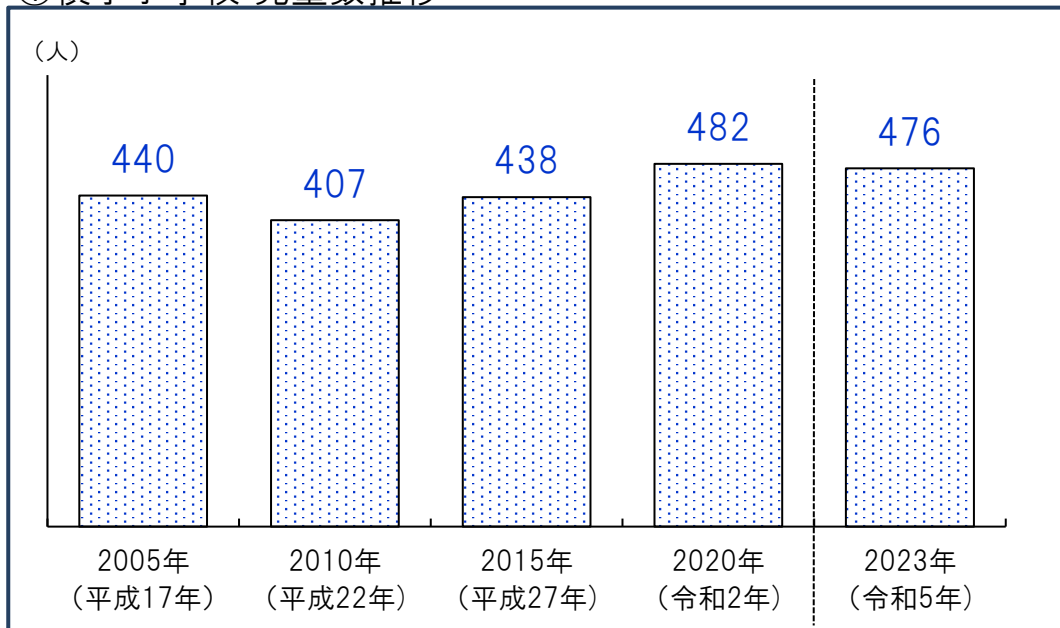
②高齢者(65歳以上)のいる世帯割合(2020年)

| | 65歳以上のいる世帯総数 | 65歳以上のみの世帯 | ともに65歳以上夫婦のみ世帯 | 65歳以上1人暮らし世帯 |
|-------|--------------|------------|----------------|--------------|
| 横手 校区 | 25.0% | 15.9% | 6.2% | 9.2% |
| 南区 | 30.9% | 19.7% | 7.8% | 11.2% |
| 福岡市 | 26.9% | 17.2% | 6.7% | 9.8% |

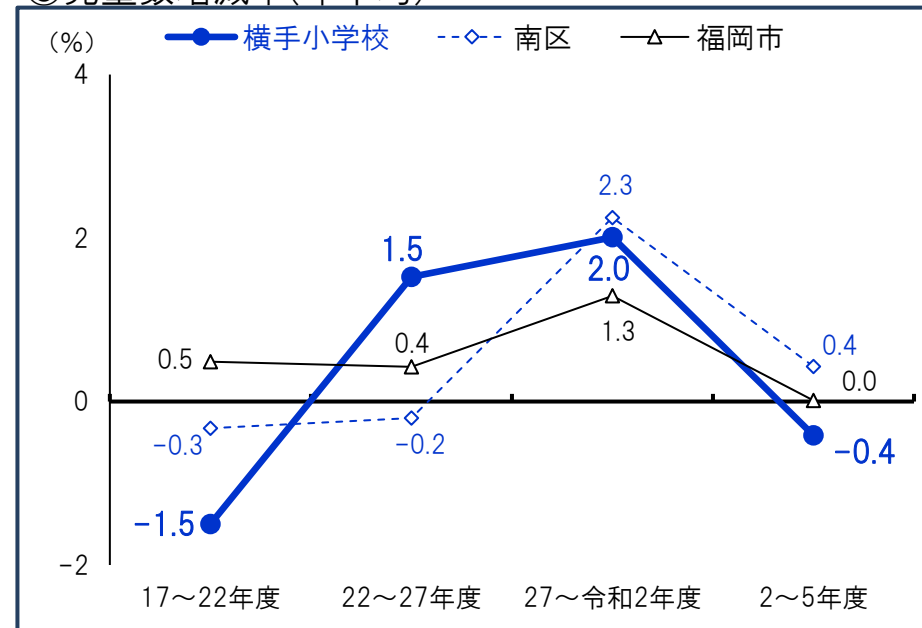
④6歳未満の子どものいる世帯割合推移

| | 2000年 (平成12年) | 2005年 (平成17年) | 2010年 (平成22年) | 2015年 (平成27年) | 2020年 (令和2年) |
|-------|---------------|---------------|---------------|---------------|--------------|
| 横手 校区 | 10.5% | 10.2% | 9.8% | 9.6% | 8.6% |
| 南区 | 10.2% | 9.5% | 9.1% | 9.1% | 8.5% |
| 福岡市 | 9.7% | 9.2% | 8.5% | 8.3% | 7.5% |

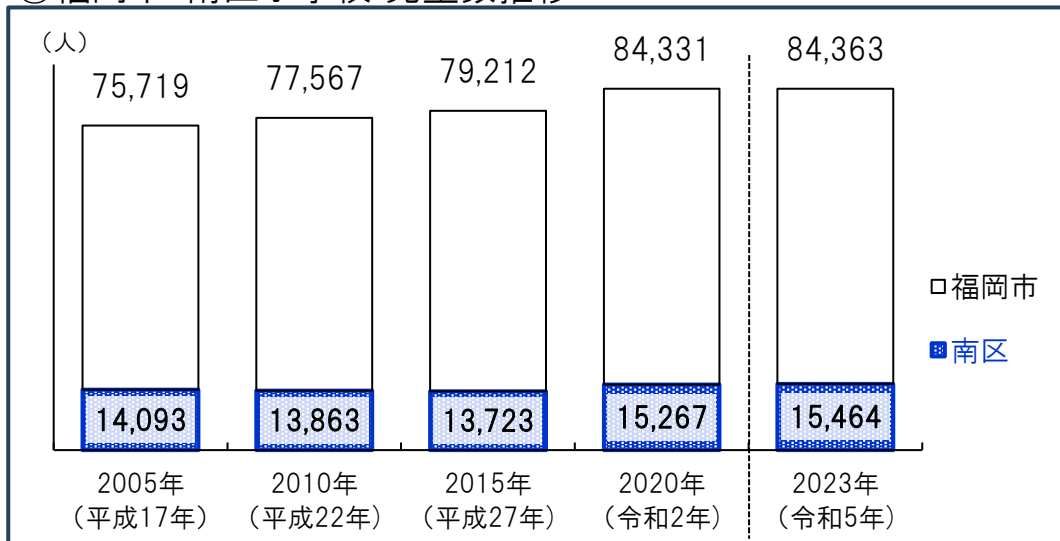
①横手小学校 児童数推移



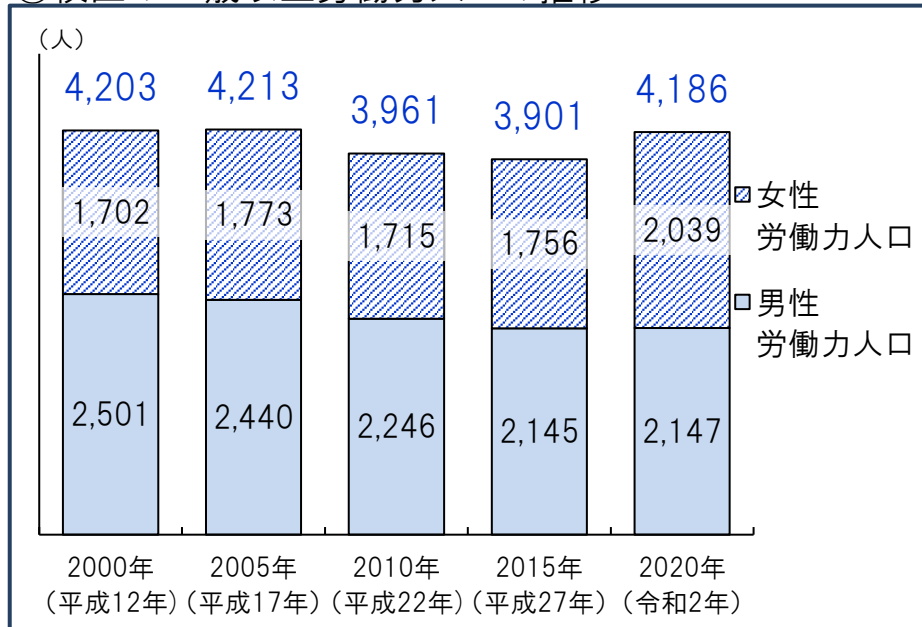
③児童数増減率(年平均)



②福岡市・南区小学校 児童数推移

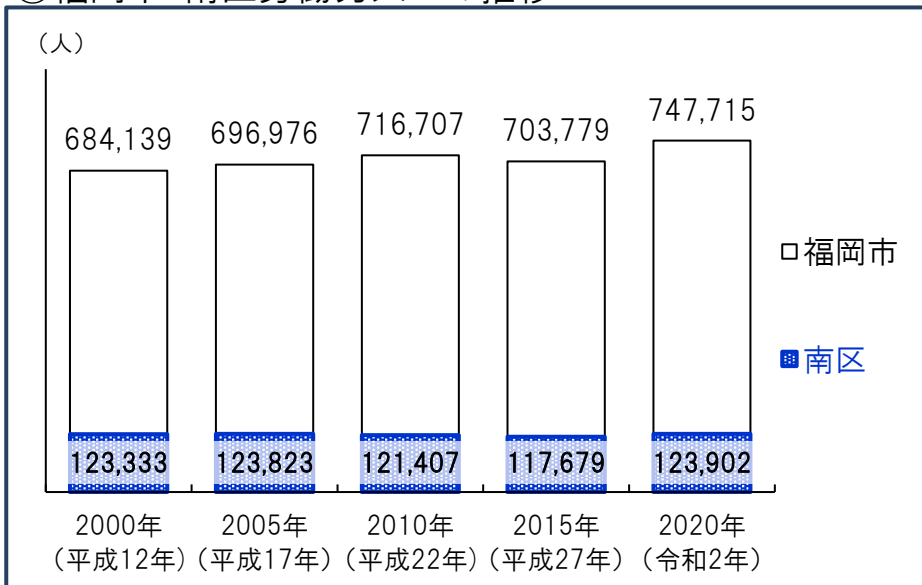


①校区の15歳以上労働力人口の推移



*労働力人口…15歳以上の人口のうち、就業者(休業者を含む)と求職中の失業者の合計

②福岡市・南区労働力人口の推移

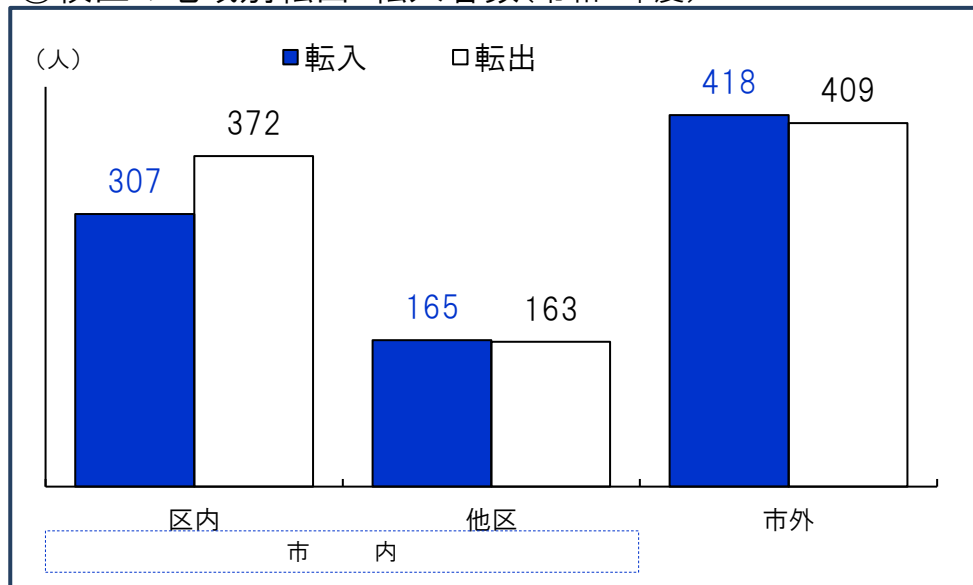


③15歳以上労働力人口と労働力率(令和2年)

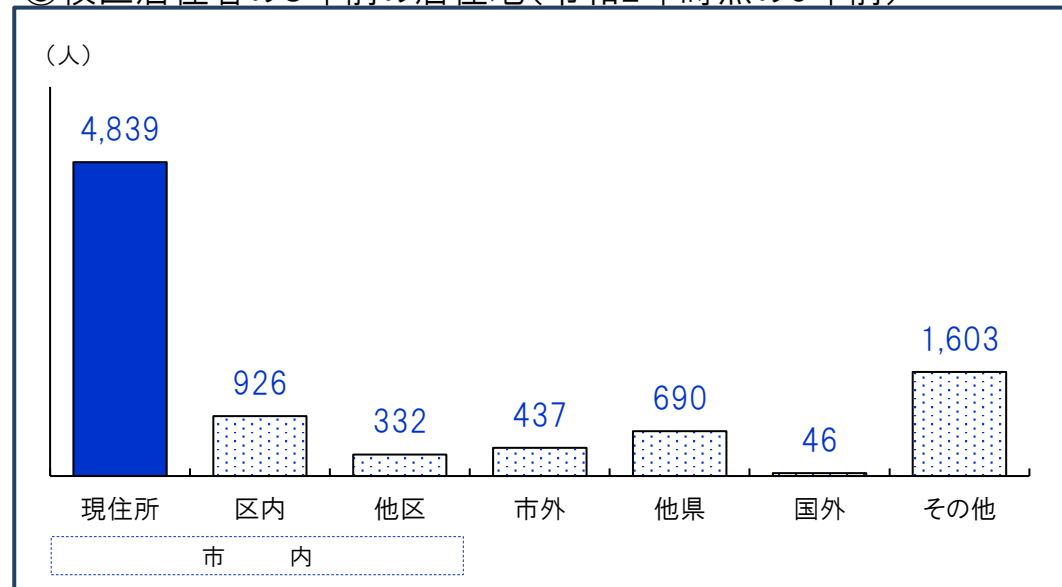
| | 15歳以上人口(人) | 労働力人口(人) | 労働力率(%) |
|-------|------------|----------|---------|
| 横手 校区 | 7,352 | 4,186 | 67.4 |
| 男性 | 3,434 | 2,147 | 75.9 |
| 女性 | 3,918 | 2,039 | 60.3 |
| 南区 | 223,099 | 123,902 | 64.2 |
| 男性 | 101,799 | 63,622 | 73.7 |
| 女性 | 121,300 | 60,280 | 56.5 |
| 福岡市 | 1,329,228 | 747,715 | 65.5 |
| 男性 | 616,015 | 386,824 | 74.4 |
| 女性 | 713,213 | 360,891 | 58.0 |

労働力率…15歳以上人口に占める「労働力人口」の割合
*労働力状態「不詳」を除いた割合

①校区の地域別転出・転入者数(令和4年度)



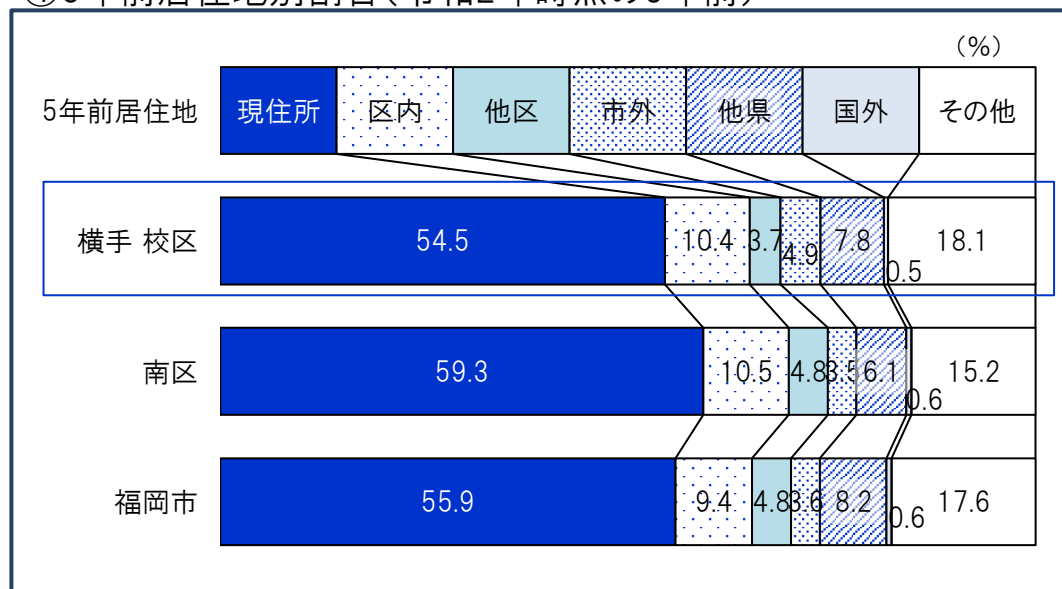
③校區居住者の5年前の居住地(令和2年時点の5年前)



②転入者数合計と割合(令和4年度)

| | 転入者計 | | 転入者内訳(%) | | |
|--------------|------------|--------------|-------------|-------------|-------------|
| | (人) | 人口比 | 区内 | 他区 | 市外 |
| 横手 校区 | 890 | 10.6% | 34.5 | 18.5 | 47.0 |
| うち市外 | 418 | 5.0% | | | |
| 南区 | 29,632 | 11.1% | 35.3 | 22.2 | 42.5 |
| うち市外 | 12,603 | 4.7% | | | |
| 福岡市 | 188,909 | 12.0% | 31.3 | 20.9 | 47.8 |
| うち市外 | 90,283 | 5.7% | | | |

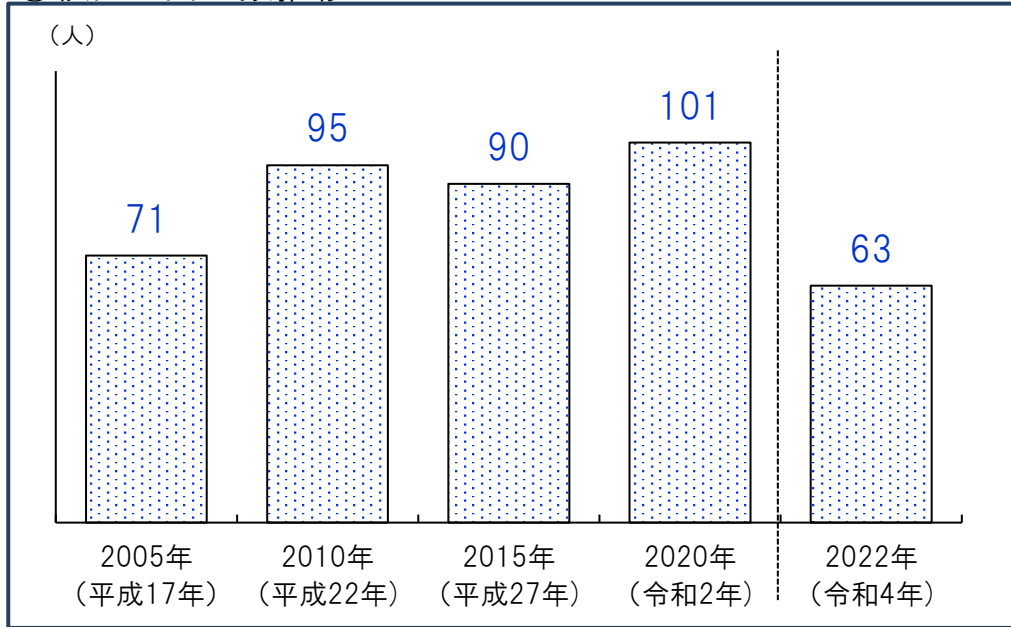
④5年前居住地別割合(令和2年時点の5年前)



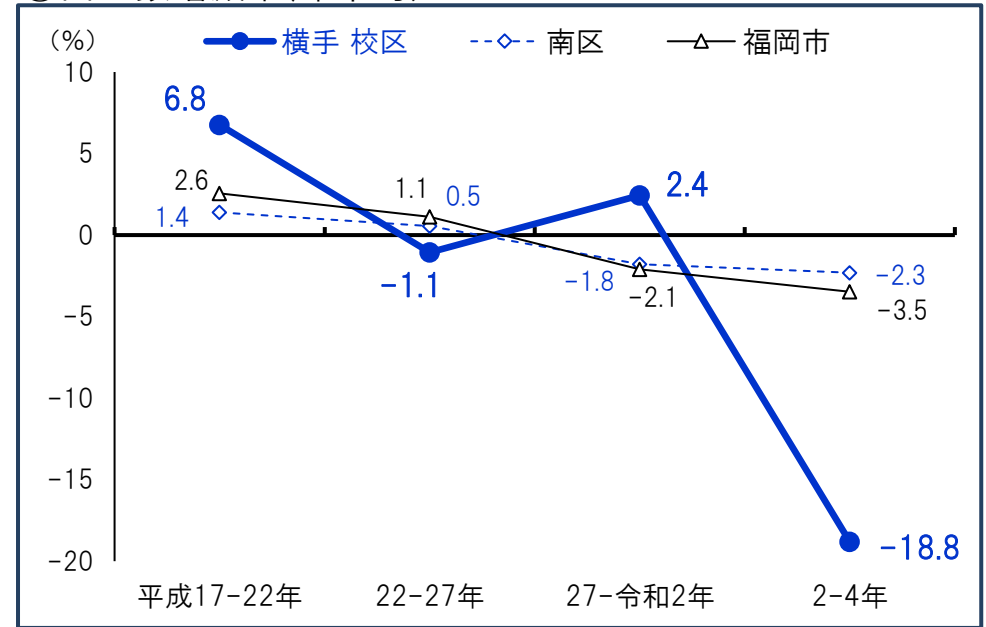
*5年前居住地「その他」は5年内出生者、不詳等

資料:①②福岡市住民基本台帳、③④国勢調査(総務省)

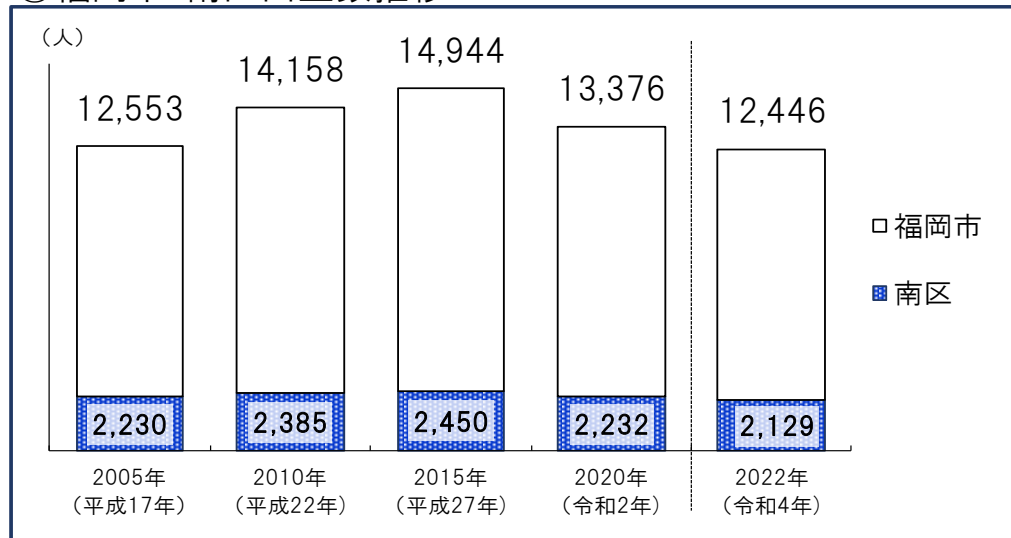
①校区の出生数推移



③出生数増減率(年平均)



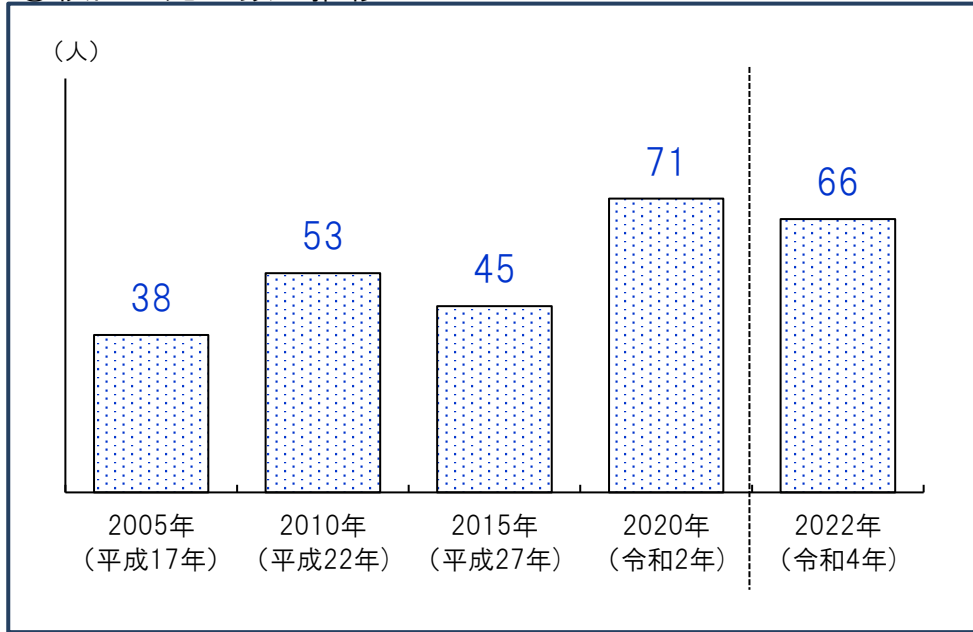
②福岡市・南区出生数推移



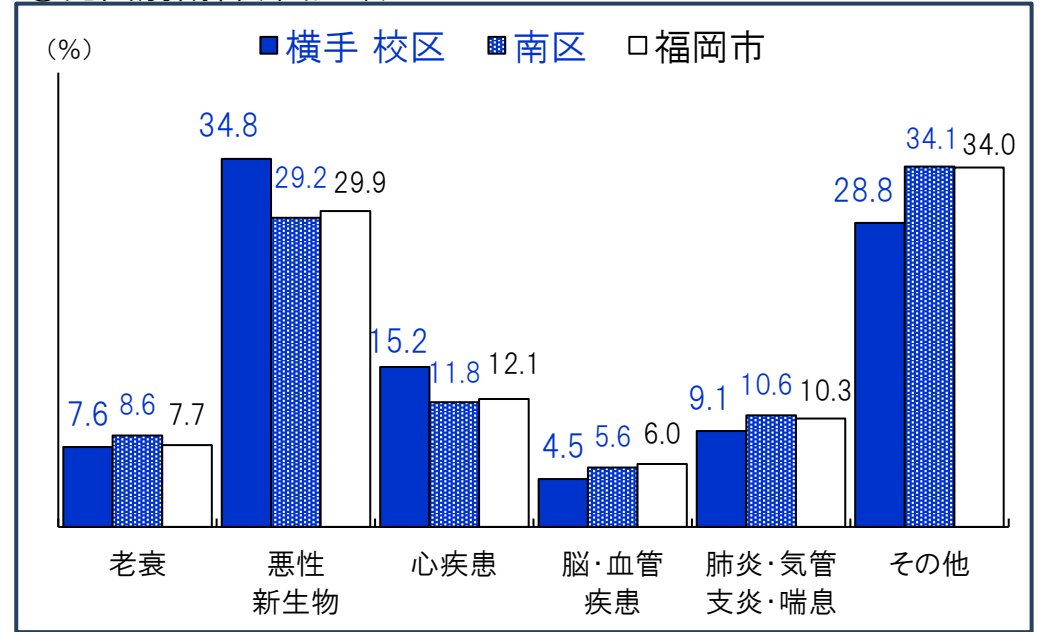
④人口千人あたり出生数の推移

| | 2005年 (平成17年) | 2010年 (平成22年) | 2015年 (平成27年) | 2020年 (令和2年) | 2022年 (令和4年) |
|------------------|---------------|---------------|---------------|--------------|--------------|
| 横手 校区人口 千人あたり出生数 | 9.3 | 12.4 | 11.4 | 11.9 | 7.5 |
| 南区人口 千人あたり出生数 | 9.2 | 9.7 | 9.7 | 8.4 | 8.0 |
| 福岡市人口 千人あたり出生数 | 9.3 | 9.9 | 10.1 | 8.6 | 7.9 |

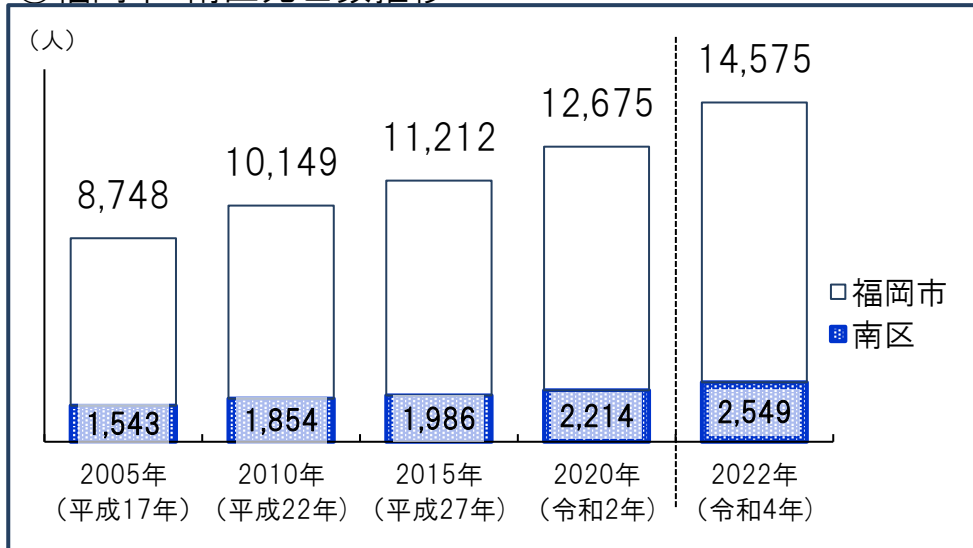
①校区の死亡数の推移



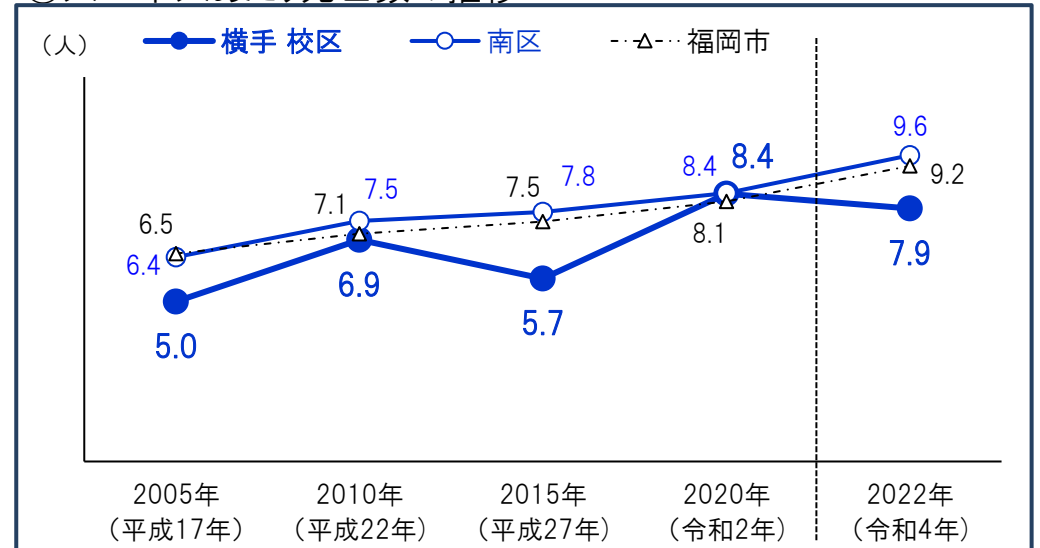
③死因別割合(令和3年)



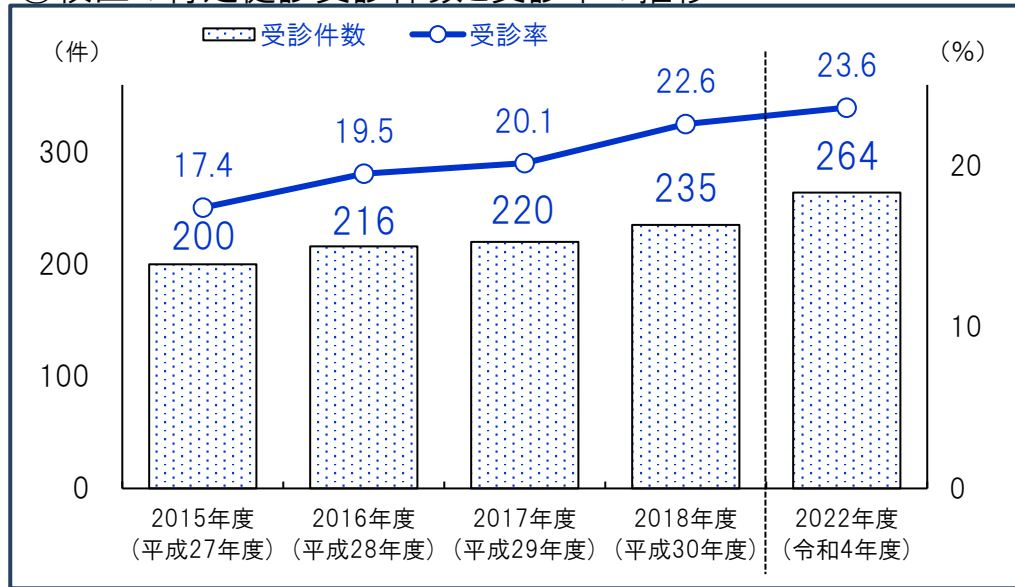
②福岡市・南区死亡数推移



④人口千人あたり死亡数の推移



①校区の特定健診受診件数と受診率の推移



受診件数は実績ベース

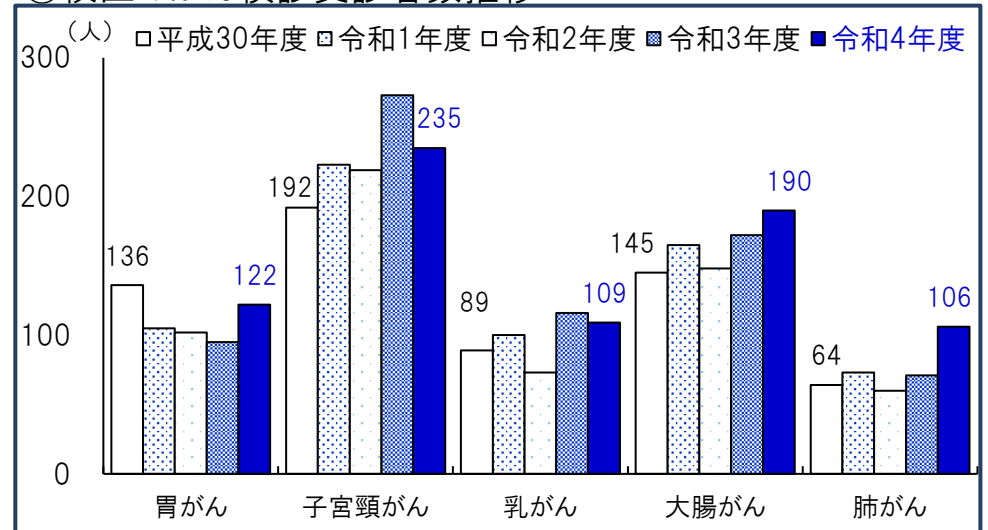
(人・件・%)

②特定健診受診状況

| | | 2015年度 (平成27年度) | 2016年度 (平成28年度) | 2017年度 (平成29年度) | 2018年度 (平成30年度) | 2022年度 (令和4年度) |
|------|------|-----------------|-----------------|-----------------|-----------------|----------------|
| 横手校区 | 対象者数 | 1,150 | 1,108 | 1,092 | 1,041 | 1,119 |
| | 受診件数 | 200 | 216 | 220 | 235 | 264 |
| | 受診率 | 17.4 | 19.5 | 20.1 | 22.6 | 23.6 |
| 南区 | 対象者数 | 40,274 | 39,555 | 38,307 | 36,749 | 36,055 |
| | 受診件数 | 8,916 | 9,289 | 9,941 | 10,310 | 9,872 |
| | 受診率 | 22.1 | 23.5 | 26.0 | 28.1 | 27.4 |
| 福岡市 | 対象者数 | 229,392 | 226,046 | 220,181 | 211,508 | 208,704 |
| | 受診件数 | 47,700 | 49,830 | 54,276 | 56,553 | 55,804 |
| | 受診率 | 20.8 | 22.0 | 24.7 | 26.7 | 26.7 |

*特定健診…メタボリックシンドロームに着目した生活習慣病予防のための健康診査で、その該当者及び予備群を減少させることを目的としています。対象…福岡市国民健康保険に加入している40歳～74歳の方。

③校区のがん検診受診者数推移



④がん検診受診者数

(人)

| | | 2018年度 (平成30年度) | 2019年度 (令和1年度) | 2020年度 (令和2年度) | 2021年度 (令和3年度) | 2022年度 (令和4年度) |
|-------|------|-----------------|----------------|----------------|----------------|----------------|
| 胃がん | 横手校区 | 136 | 105 | 102 | 95 | 122 |
| | 南区 | 4,894 | 4,336 | 4,174 | 4,375 | 4,865 |
| | 福岡市 | 28,529 | 24,713 | 23,318 | 25,076 | 27,254 |
| 子宮頸がん | 横手校区 | 192 | 223 | 219 | 273 | 235 |
| | 南区 | 7,967 | 8,077 | 7,648 | 9,057 | 8,374 |
| | 福岡市 | 48,048 | 49,504 | 47,894 | 55,642 | 51,752 |
| 乳がん | 横手校区 | 89 | 100 | 73 | 116 | 109 |
| | 南区 | 3,182 | 3,308 | 2,767 | 3,629 | 3,620 |
| | 福岡市 | 18,980 | 19,396 | 16,358 | 21,291 | 21,219 |
| 大腸がん | 横手校区 | 145 | 165 | 148 | 172 | 190 |
| | 南区 | 6,110 | 6,168 | 5,583 | 6,746 | 6,624 |
| | 福岡市 | 34,094 | 34,120 | 30,609 | 36,379 | 38,137 |
| 肺がん | 横手校区 | 64 | 73 | 60 | 71 | 106 |
| | 南区 | 2,139 | 2,163 | 1,625 | 2,158 | 2,412 |
| | 福岡市 | 15,057 | 14,759 | 10,850 | 14,322 | 16,417 |

資料：福岡市保健福祉局

①校区の医療機関

| No. | 機関名 | 区分 | 診療科 | 所在地 |
|-----|-----------------|-------|---|-----------|
| 1 | 南折立病院 | 病院 | 内科 外科 リハビリテーション科 皮膚科 | 横手1-14-1 |
| 2 | 清水クリニック | 一般診療所 | 麻酔科 疼痛緩和内科 漢方内科 | 横手2-8-7 |
| 3 | 安藤レディースクリニック | 一般診療所 | 産婦人科 | 横手2-3-1 |
| 4 | 矢田部内科循環器科医院 | 一般診療所 | 内科 心療内科 循環器科 アレルギー科 リウマチ科 リハビリテーション科 神経内科 胃腸科 | 横手2-38-20 |
| 5 | むらおかホームクリニック | 一般診療所 | 内科 婦人科 | 横手2-32-5 |
| 6 | 大里腎クリニック | 一般診療所 | 内科 | 横手2-18-15 |
| 7 | おがた内科・こどもクリニック | 一般診療所 | 内科 心療内科 循環器科 小児科 胃腸科 | 横手2-18-15 |
| 8 | (医)弘仁会筑紫診療所 | 一般診療所 | 内科 放射線科 | 横手南町3-26 |
| 9 | 徳永内科医院 | 一般診療所 | 内科 呼吸器内科 消化器内科 | 横手3-40-2 |
| 10 | いでこどもアレルギークリニック | 一般診療所 | アレルギー科 小児科 | 横手3-32-19 |

②校区の福祉施設等

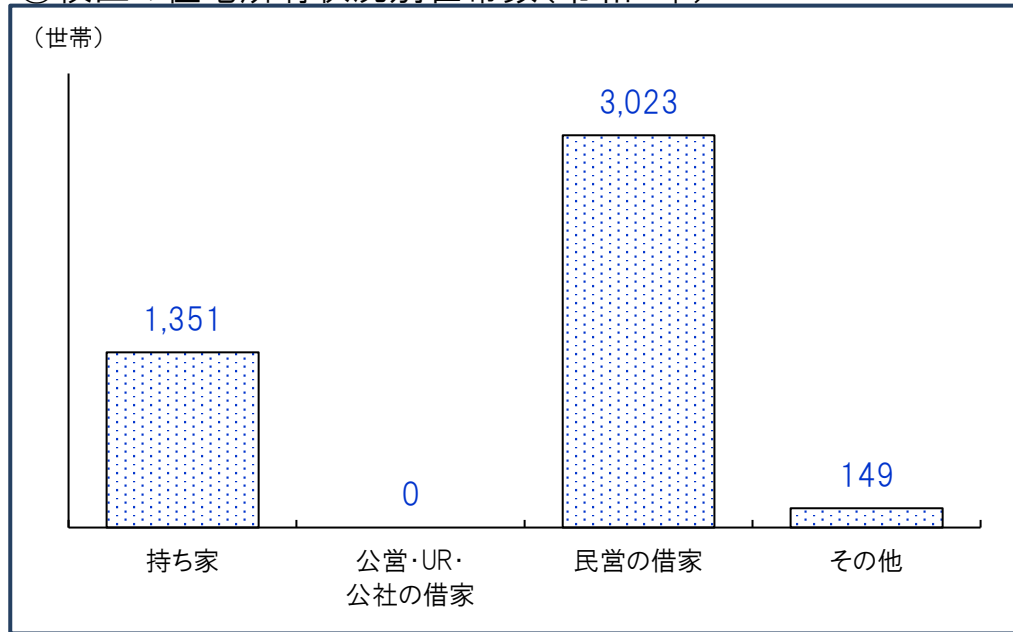
| No. | 施設名 | 種別 | 所在地 |
|-----|-----------------|--------------|--------------------------|
| 1 | 三丁目グループホーム | 認知症グループホーム | 横手3-2-8 |
| 2 | グループホーム同朋1・2 | 認知症グループホーム | 横手3-37-24 MYビル |
| 3 | ことぶきマンション | 住宅型有料老人ホーム | 横手4-13-31 |
| 4 | あいのて福岡南ケアステーション | 障がい福祉サービス事業所 | 横手1-10-14-202 |
| 5 | and | 障がい福祉サービス事業所 | 横手1-5-24 第一豊荘101 |
| 6 | 計画シャーウッド | 障がい福祉サービス事業所 | 横手2-32-11 シャーウッドビル101 |
| 7 | ジョブサポートセンター | 障がい福祉サービス事業所 | 横手3-32-31 |
| 8 | げんき介護井尻 | 障がい福祉サービス事業所 | 横手4-12-14 日宝サンセーヌ大橋南1004 |

③いきいきセンターふくおか(福岡市地域包括支援センター)

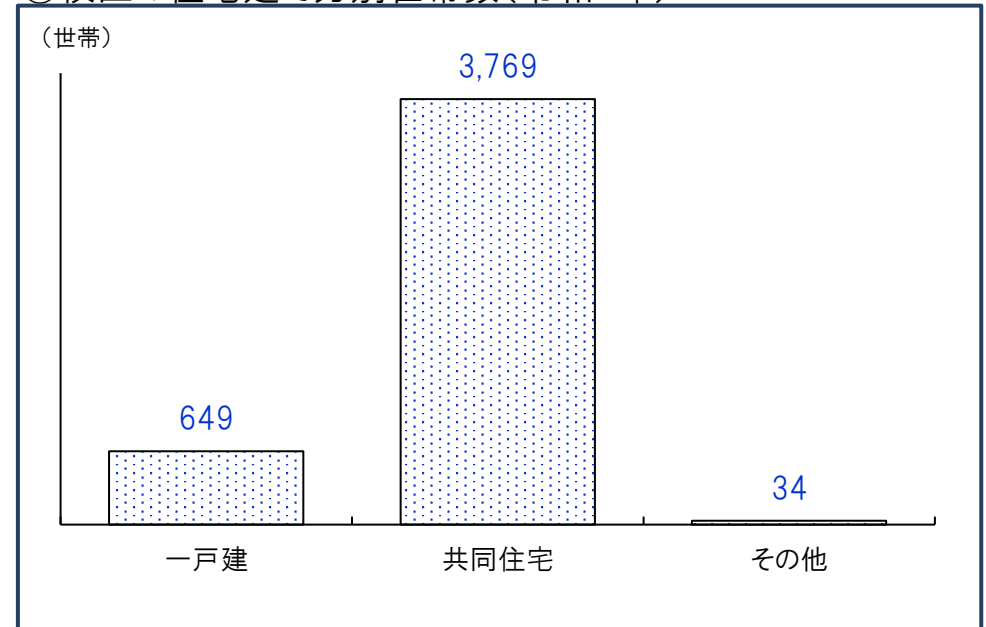
| 施設名 | 所在地(右図参照) | 電話番号 |
|------------------|------------------|----------|
| いきいきセンターふくおか 南第4 | 折立町5-18 第2吉川ビル1階 | 588-8333 |



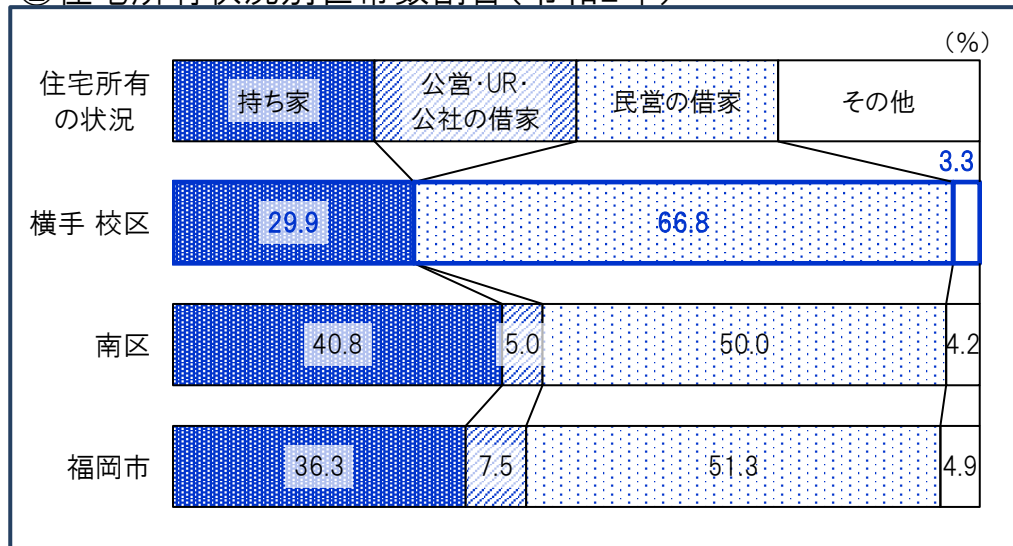
①校区の住宅所有状況別世帯数(令和2年)



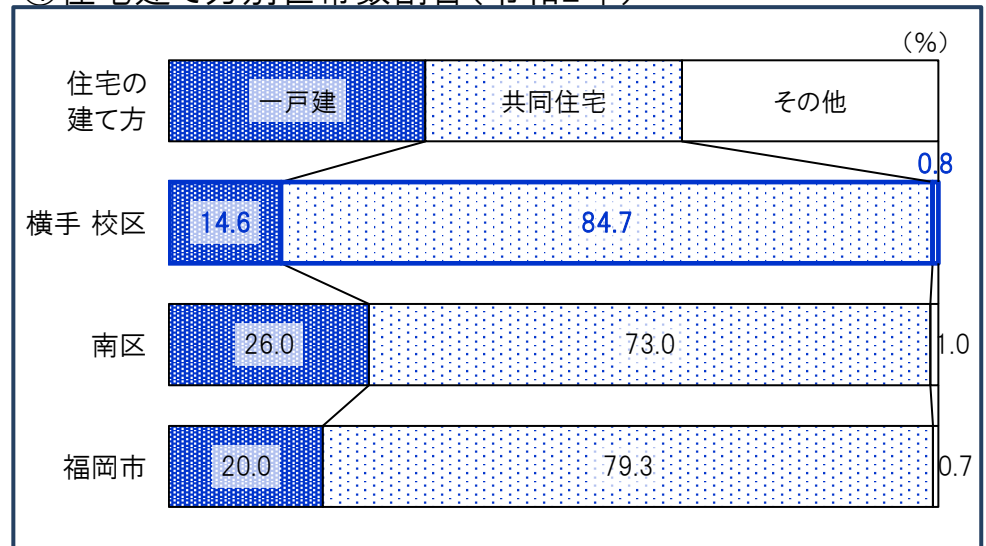
③校区の住宅建て方別世帯数(令和2年)



②住宅所有状況別世帯数割合(令和2年)



④住宅建て方別世帯数割合(令和2年)



①校区の産業大分類別従業者数・事業所数(令和3年)

| 産業分類 | 事業所数 | 従業者数(人) |
|-----------------------------|------|---------|
| 農 林 漁 業 | 0 | 0 |
| 鉱業, 採石業砂利採取業 | 0 | 0 |
| 建 設 業 | 27 | 293 |
| 製 造 業 | 10 | 288 |
| 電 気 ・ ガ ス 熱 供 給 ・ 水 道 業 | 0 | 0 |
| 情 報 通 信 業 | 3 | 96 |
| 運 輸 便 業 郵 便 業 | 2 | 192 |
| 卸 売 業 小 売 業 | 52 | 326 |
| 金 融 業 保 険 業 | 4 | 12 |
| 不 動 産 業 物 品 賃 貸 業 | 21 | 32 |
| 学 術 研 究 , 専 門 技 術 サ ー ビ ス 業 | 19 | 110 |
| 宿 泊 業 , 飲 食 業 サ ー ビ ス 業 | 12 | 105 |
| 生 活 関 連 サ ー ビ ス 業 娯 楽 業 | 13 | 55 |
| 教 育 , 学 習 支 援 業 | 10 | 313 |
| 医 療 , 福 祉 業 | 31 | 580 |
| 複 合 サ ー ビ ス 業 | 1 | 5 |
| サ ー ビ ス 業 (他) | 17 | 166 |
| 公 務 | 0 | 0 |

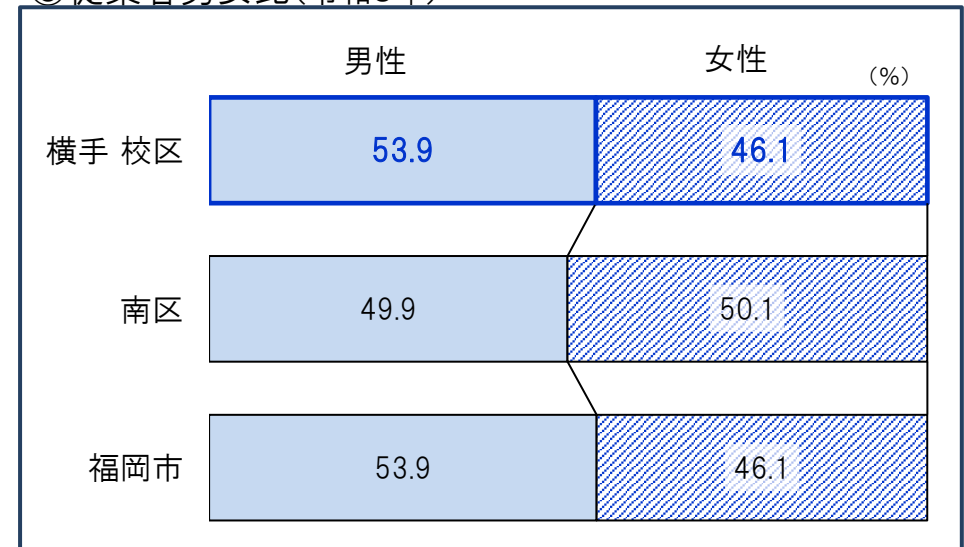
*「従業者」とは、校区在住・非在住に関わらず校区内の事業所で従業している人です。

②事業所・男女別従業者数(令和3年) (人)

| | 事業所 総数 | 従業者 総数 | 性別 | |
|-------|-----------|-----------|---------|---------|
| | | | 男性 | 女性 |
| 横手 校区 | 222 | 2,573 | 1,386 | 1,187 |
| 南区 | 8,611 | 79,621 | 39,616 | 39,768 |
| 福岡市 | 75,779 | 967,803 | 518,394 | 442,569 |

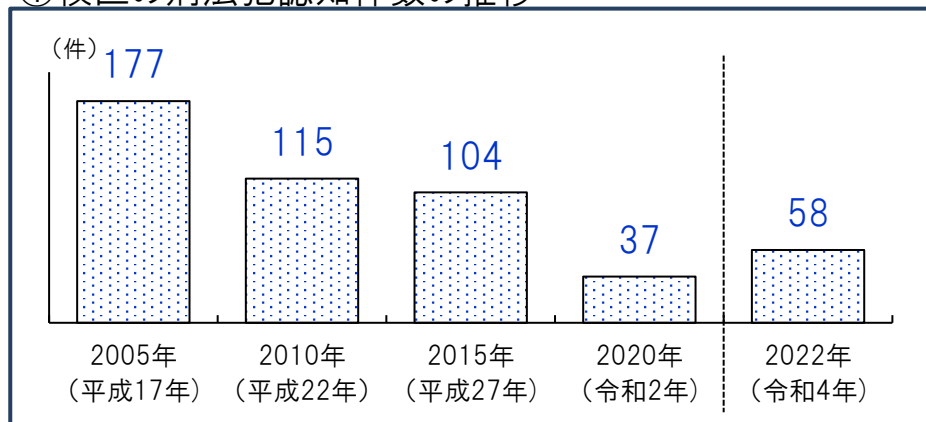
*従業者総数は性別不詳含む

③従業者男女比(令和3年)

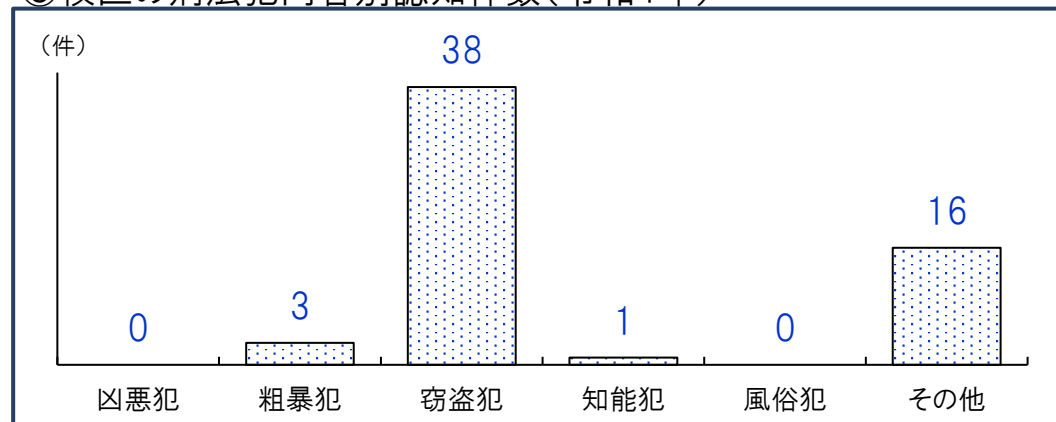


*不詳除く割合

①校区の刑法犯認知件数の推移



③校区の刑法犯内容別認知件数(令和4年)



②人口千人あたり刑法犯認知件数(計・推移) (件)


| | 2005年 (平成17年) | 2010年 (平成22年) | 2015年 (平成27年) | 2020年 (令和2年) | 2022年 (令和4年) |
|-------|---------------|---------------|---------------|--------------|--------------|
| 横手 校区 | 23.3 | 15.0 | 13.2 | 4.4 | 6.9 |
| 南区 | 21.0 | 15.0 | 11.1 | 4.2 | 4.8 |
| 福岡市 | 27.6 | 19.6 | 13.4 | 6.9 | 7.3 |

④人口千人あたり刑法犯認知件数(内容別・令和4年) (件)

| | 凶悪犯 | 粗暴犯 | 窃盗犯 | 知能犯 | 風俗犯 | その他 |
|-------|------|------|------|------|------|------|
| 横手 校区 | 0.00 | 0.36 | 4.55 | 0.12 | 0.00 | 1.91 |
| 南区 | 0.02 | 0.43 | 3.49 | 0.10 | 0.03 | 0.73 |
| 福岡市 | 0.04 | 0.68 | 5.25 | 0.27 | 0.09 | 0.93 |

*凶悪犯…殺人・強盗・放火・強姦、粗暴犯…暴行・脅迫・恐喝等、窃盗犯…空き巣・自転車盗・車上ねらい等、知能犯…詐欺・横領・通貨偽造等、風俗犯…賭博・強制わいせつ・公然わいせつ等、その他…占有離脱物横領・器物損壊等

⑤校区内罪種別件数(令和4年※県警による重点対象罪種)



重点対象罪種…県下で特に発生件数が多く、市民の体感治安に大きく影響する街頭犯罪を中心とした罪種

資料:福岡県警、校区人口…住民基本台帳(各年9月末時点登録人口)

横手 校区 自治協議会

事務局・横手公民館内

横手4-24-9

電話:092-572-5661

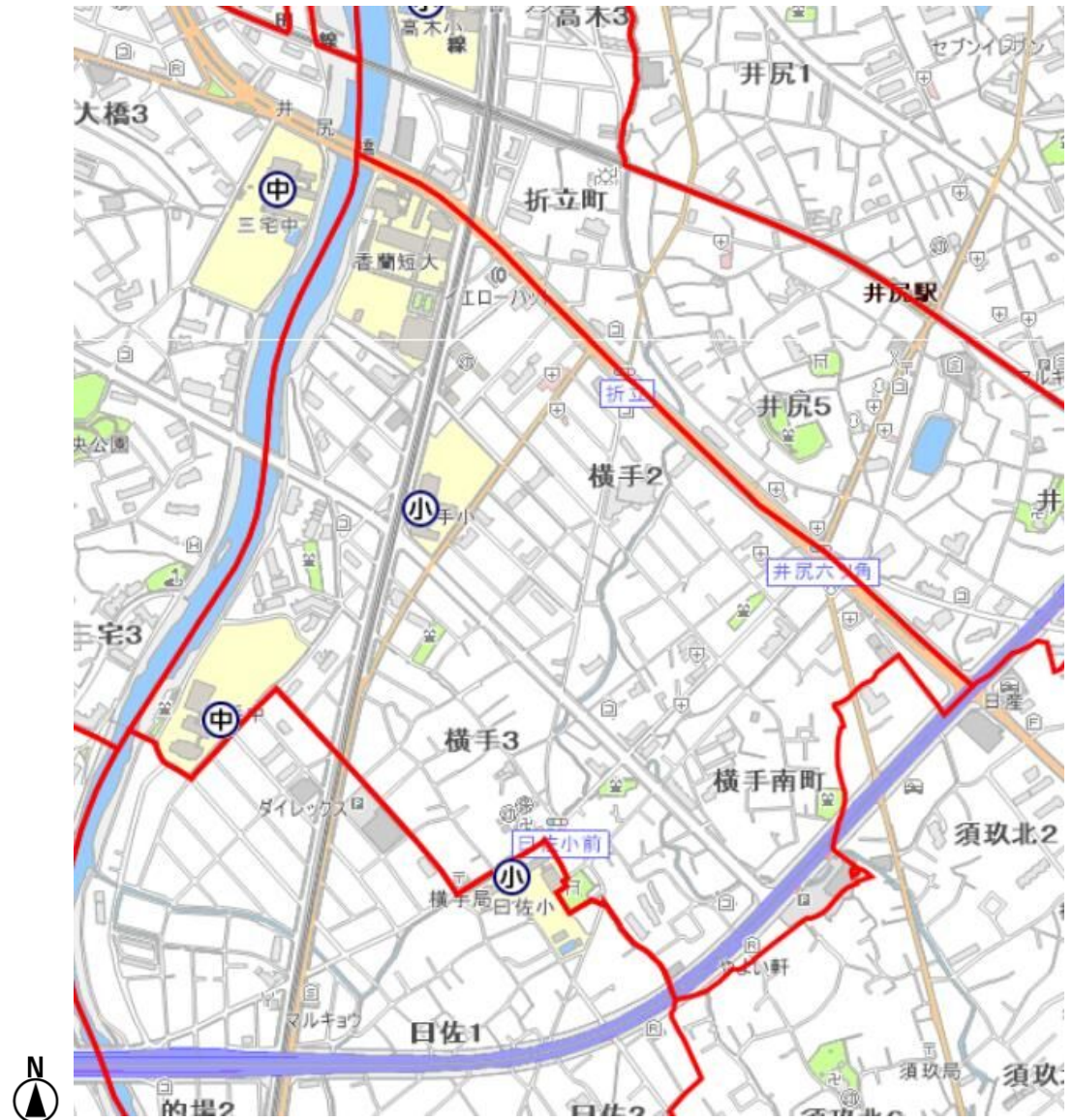
ブログ:<https://yokotejitikyo.blogspot.com/>

構成団体

| | |
|--------------|--------------|
| 1 横手1丁目 | 14 健康推進委員会 |
| 2 横手2丁目1区 | 15 献血推進協力会 |
| 3 横手2丁目2区 | 16 男女共同参画協議会 |
| 4 横手3丁目1区 | 17 自主防災委員会 |
| 5 横手3丁目2区 | 18 子ども会育成連合会 |
| 6 横手4丁目1区 | 19 社会福祉協議会 |
| 7 横手4丁目2区 | 20 人権尊重推進協議会 |
| 8 横手南町1区 | 21 シニアクラブ連合会 |
| 9 横手南町2区 | 22 民生児童委員会 |
| 10 交通安全防犯委員会 | 23 小学校PTA |
| 11 体育振興会 | 24 中学校PTA |
| 12 青少年育成連合会 | |
| 13 環境活動委員会 | |

その他の協力団体

| | |
|-------|----------|
| 横手公民館 | 保護司 |
| 横手小学校 | 少年補導員 |
| 横手中学校 | スポーツ推進委員 |



①自治協議会の主要行事

| 時期 | 行事 |
|----|-----------------------------|
| 9月 | 敬老会(各町)・横手夏越しまつり・公民館文化祭(隔年) |
| 1月 | 新春の集い |

②自治協議会の事業内容

| 事業項目 | 事業内容 |
|---------------|---|
| 安全・安心 | ①交通安全 交通安全運動(春・夏・秋・冬), 交通安全講習会, 5000人大作戦, 登下校時の見守り, 親子と見守り隊の交流会 ②防災 防災訓練 ③防犯 高齢者対象の防犯教室, 夜間パトロール, 青パト巡回, 防犯教室, 子どもリーダー夜間パトロール, 歳末パトロール |
| 子ども | ④子どもの健全育成・非行防止 挨拶運動, ステップアップルーム, 香蘭祭, 青年の門出を祝う会, 施設見学会, 子どもリーダー青パト同乗, お楽しみ会水鉄砲バトル, 子どもリーダークリスマス会, 子どもリーダー研修会, 電車で出かけよう |
| 環境 | ⑤環境美化 横手花クラブ, ラブアースクリーンアップ, 地球環境講座, 施設見学, マイエンザ教室, 広報誌発行 ⑥ゴミ減量・リサイクル推進 紙リサイクルステーション, エコバックキャンペーン, リサイクル教室, フードドライブ |
| 健康 | ⑦健康づくり たばこの吸い殻拾いウォーキング, 健康づくり講座, 母子巡回健康相談 ⑧集団献血 集団献血 |
| スポーツ | ⑨スポーツ・レクリエーション ソフトボール大会, 婦人バレーボール大会, モルック大会, バスタボー大会 ニュースポーツ交流会 |
| 男女共同参画 | ⑩男女共同参画 講演会, 演奏会, 広報紙発行 |
| その他の 公益的事業 | ◆小学校校庭芝生の補植, 校区イベント(夏越しまつり) ◆広報活動 広報紙の発行(月1回)、自治協ブログ他 |

③校区の交流サロン

| 名称 | 活動日時・場所 | 活動内容・特色等 |
|-----------|-------------------------------|-------------------------------------|
| 横手ふれあいサロン | 月1回不定期 第2火曜 13:30~15:30 | 健康体操、健康チェック、脳トレ、講話、手芸、レク、スポーツ、歌唱、鑑賞 |

④校区の子育て交流サロン・育児サークル等

| 名称 | 活動日時 | 場所 |
|--------------------|--------------------|-------|
| 子育て交流サロン にこにこ広場 | 第4木曜 10:00~12:00 | 横手公民館 |
| 育児サークル プチコパン | 第1・3水曜 10:30~12:00 | 横手公民館 |

公民館

| | | | |
|--------|--|-----------------|------------------|
| 横手 公民館 | 所在地：横手4-24-9 | 電話：092-572-5661 | FAX:092-572-5662 |
| | 公民館情報： https://gakushu.city.fukuoka.lg.jp/center/detail/038eccc3-203b-4d99-b845-5ec719af6bd4 | | |

①校区の公共施設・学校等

| No. | 名称 | 所在地 |
|-----|-----------------|-----------|
| 1 | 横手小学校 | 横手4-22-1 |
| 2 | 横手中学校 | 横手4-16-1 |
| 3 | 香蘭女子短期大学附属香蘭幼稚園 | 横手1-12-35 |
| 4 | 正法寺保育園(保育所) | 横手3-20-5 |
| 5 | 横手つばさ保育園(保育所) | 横手3-24-20 |
| 6 | 香蘭女子短期大学 | 横手1-2-1 |
| 7 | 福岡横手郵便局 | 横手3-19-16 |

②校区の公園

| No. | 名称 | 種別・面積 | 所在地 |
|-----|--------|-----------|-------------|
| 1 | 寺島公園 | 街区・1,646㎡ | 横手南町22-2 |
| 2 | 横手公園 | 街区・1,131㎡ | 横手3-19-1 |
| 3 | 横手東公園 | 街区・1,128㎡ | 横手2-665-10 |
| 4 | 横手南公園 | 街区・1,124㎡ | 横手3-104-1 外 |
| 5 | 横手西公園 | 街区・1,495㎡ | 横手4-421-1 外 |
| 6 | 横手1号公園 | 幼児・139㎡ | 横手4-425-2 |
| 7 | 横手2号公園 | 幼児・246㎡ | 横手4-399-8 外 |
| 8 | 横手3号公園 | 幼児・165㎡ | 横手1-5-16 |

| 校区内避難所等 | | | 浸水 | 土砂 | 高潮 | 津波 | 地震 |
|---------|--------------------------------|------|--------|----|----|----|----|
| 24 | 横手小学校 横手4丁目22-1 501-9275 | 収容地区 | ② × | ○ | ○ | ○ | ○ |
| 25 | 横手中学校 横手4丁目16-1 501-6451 | 収容地区 | × | ○ | ○ | ○ | ○ |
| 21 | 横手公民館 横手4丁目24-9 572-5661 | 一時 | ② | ○ | ○ | ○ | ○ |
| 14 | 香蘭女子短期大学 横手1丁目 | 地区 | × | ○ | ○ | ○ | ○ |

凡例(災害種別毎の指定緊急避難場所・指定避難所の指定)

- : 使用可
- ②: 2階以上使用可(学校は、校舎2階以上)
- ③: 3階以上使用可(学校は、校舎3階以上)
- ×: 使用不可

凡例

- 区境
- 校区境
- 公園
- 広域避難場所
- アンダーパス
- 区役所
- 消防署(出張所)
- 警察署・交番
- 学校
- 病院
- サイレン
- 避難場所
- 一時避難所
- 収容避難所

