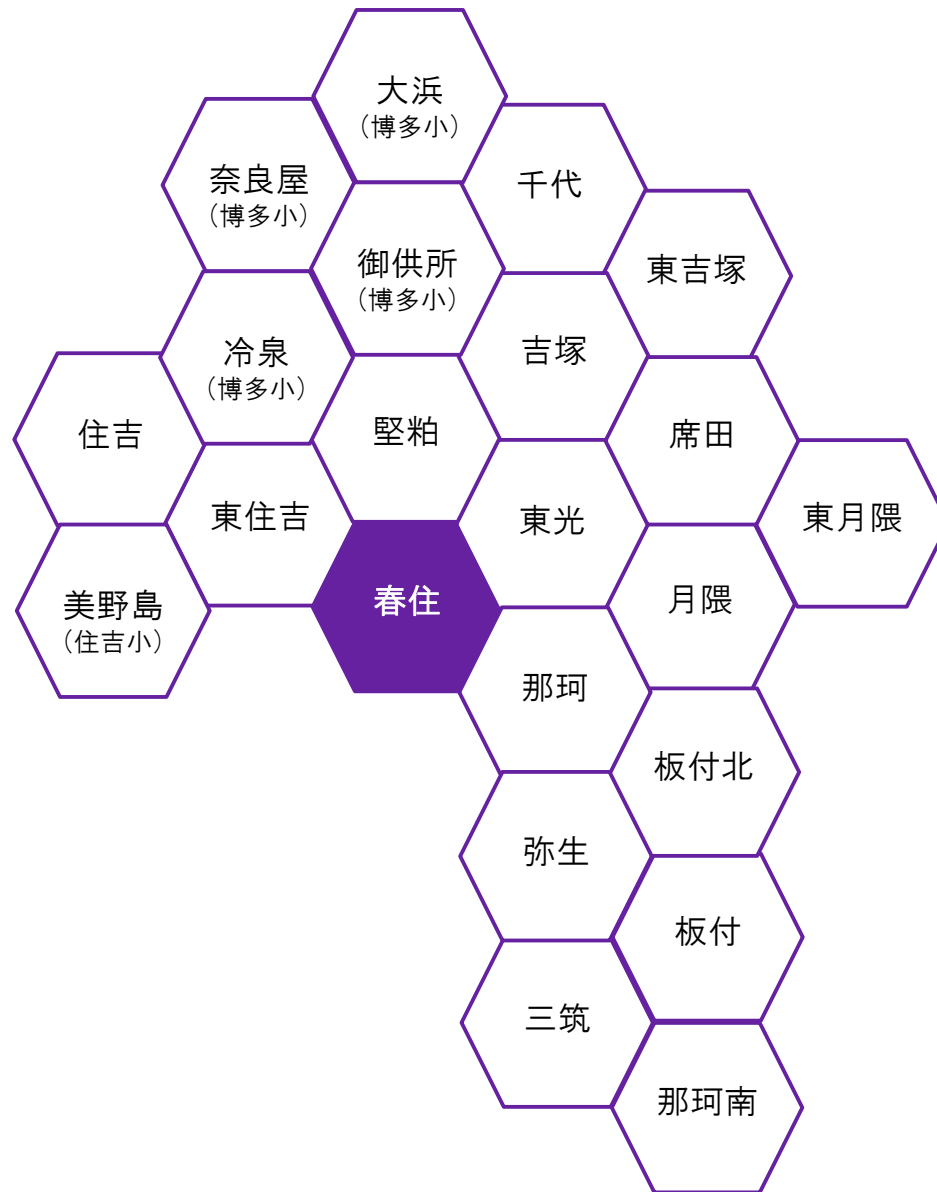


春住校区データ集



目

校区の概要

- 1 校区の概要・位置 ----- (1)

人口・世帯数

- 2 人口・世帯数 ----- (2)
- 3 人口の構成 ----- (3)
- 4 高齢者・6歳未満の子どものいる世帯 ----- (4)
- 5 小学校児童数の推移 ----- (5)
- 6 労働力人口 ----- (6)
- 7 転出・転入者の状況 ----- (7)

福祉と健康

- 8 出生数と出生率 ----- (8)
- 9 死亡数と死亡率 ----- (9)
- 10 健(検)診受診状況 ----- (10)
- 11 医療・福祉施設等 ----- (11)

次

その他のデータ

- 12 住宅の所有・種類 ----- (12)
- 13 事業所・従業者数 ----- (13)
- 14 犯罪発生件数 ----- (14)

地域の団体と活動

- 15 自治協議会の関連団体 ----- (15)
- 16 自治協議会活動・その他地区内活動 ----- (16)

施設等の位置・マップ

- 17 施設・公園・文化財等 ----- (17)
- 18 防災マップ ----- (18)

春住 校区の概要



春住校区は、JR鹿児島本線と御笠川に挟まれた地域です。博多駅にも近く、更には北西部は百年橋通りに接し、中央を筑紫通りが貫いていることから、交通の利便性が高く、一般の住宅に加え事業所も数多く立地しています。

近年は、ワンルームの賃貸住宅や高齢者住宅の建設が続いており、人口・世帯数ともに増加しています。

校区の東側には、山王公園があり、桜などの木々に囲まれ、野球場、ランニングコース、各種遊具等も設置されていることから、区民の憩いの場になっています。

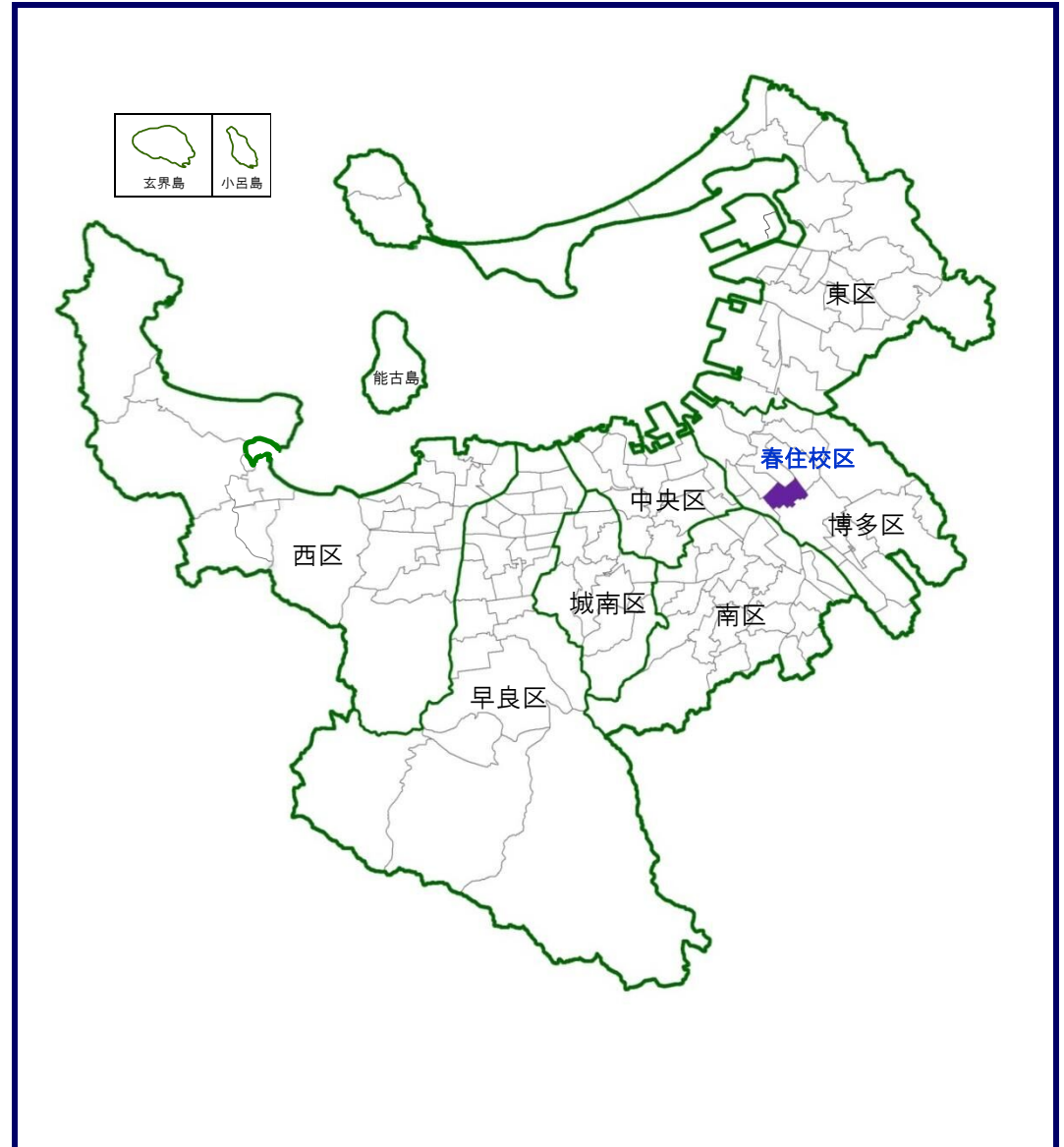
この公園に隣接し、博多市民センターや博多体育館があり、公園とともに住民が集う場であり、災害時の避難場所にもなっています。

また、校区には、比恵遺跡があり、平成12年の発掘調査で、春住小学校に隣接する場所から、「那津宮家」の一部とみられる大型倉庫の遺構が発見され、「国史跡 比恵遺跡」の指定地になっています。

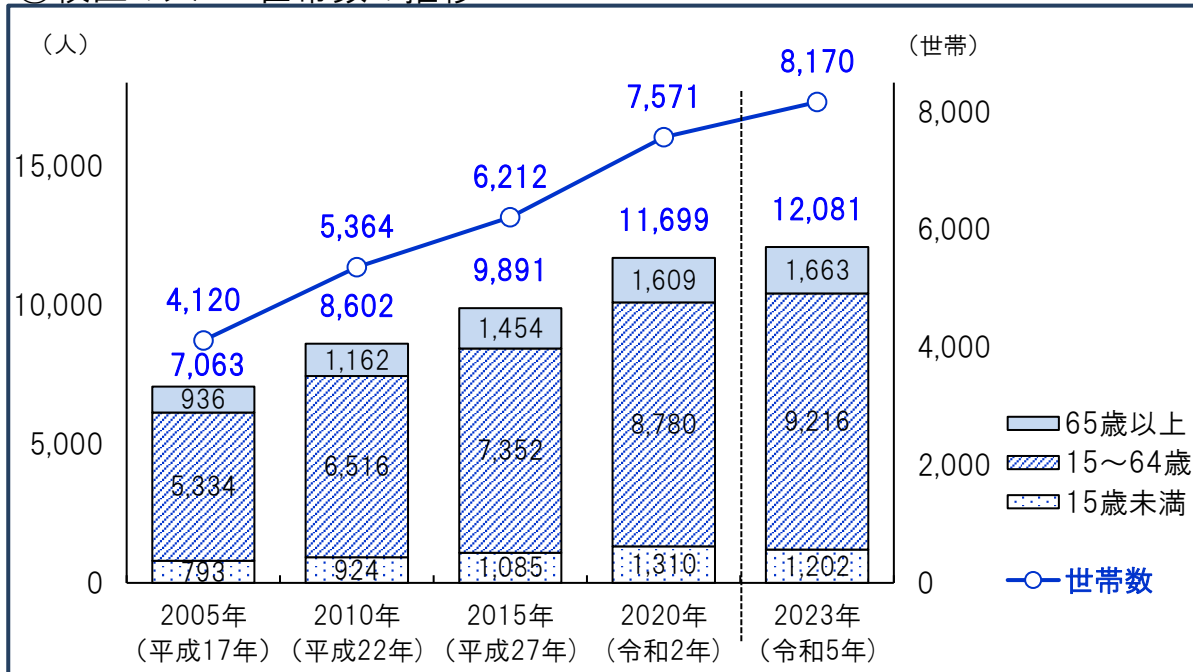
当校区に隣接する那珂小学校の過大規模対策のため、平成19年度より那珂校区の一部地域において「指定学校変更許可区域」を設け、春住小学校も選択できるので、児童数が増加傾向にあります。現在、春住小学校が建て替え中で、令和6年4月より、新校舎が学舎となります。

当校区では、自治協議会、公民館及び小学校が一緒になって、子ども達の見守りや、安全安心なまちづくりに取り組んでいます。

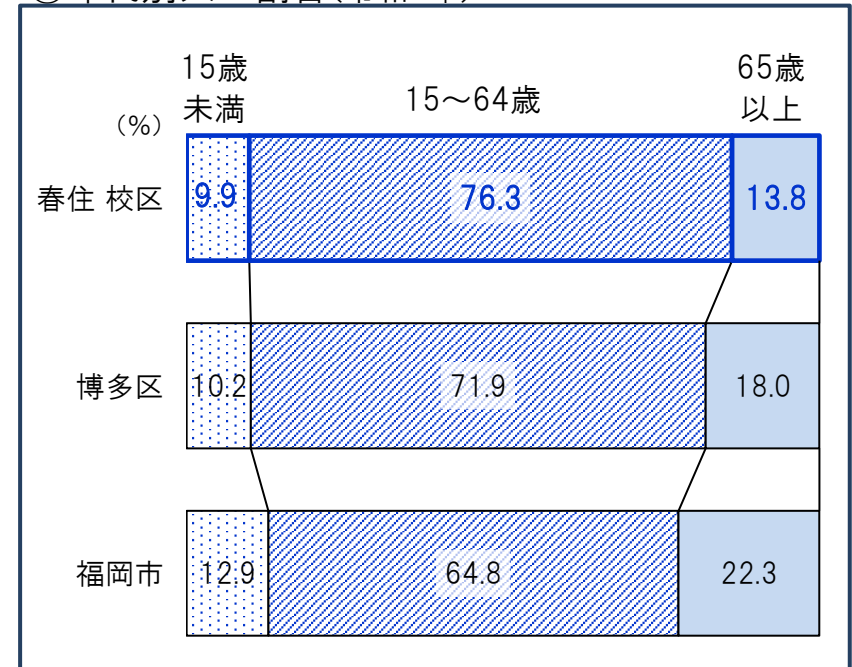
春住 校区の位置



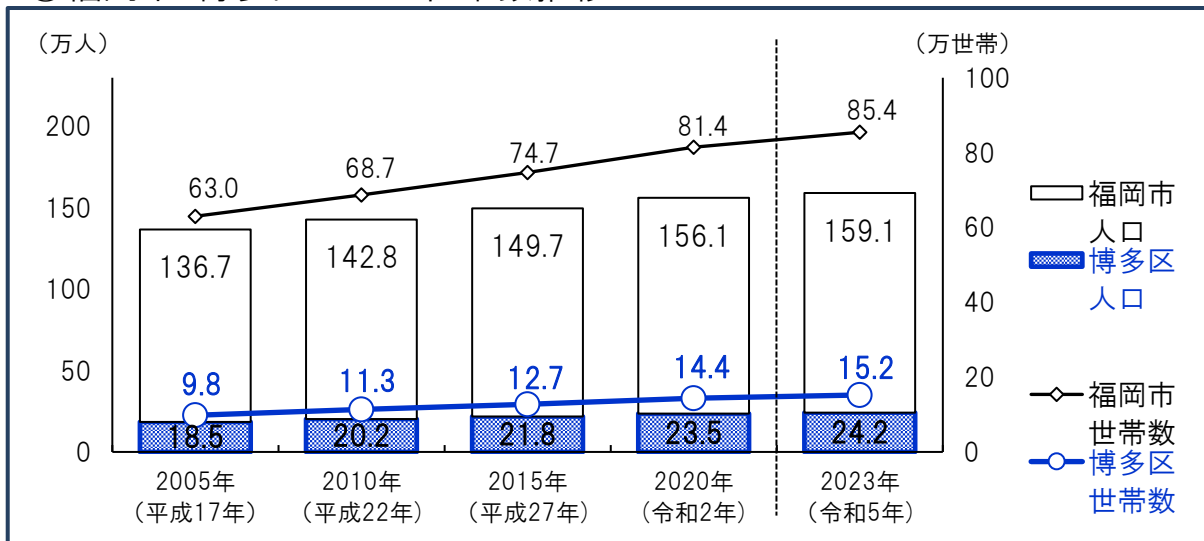
①校区の人口・世帯数の推移



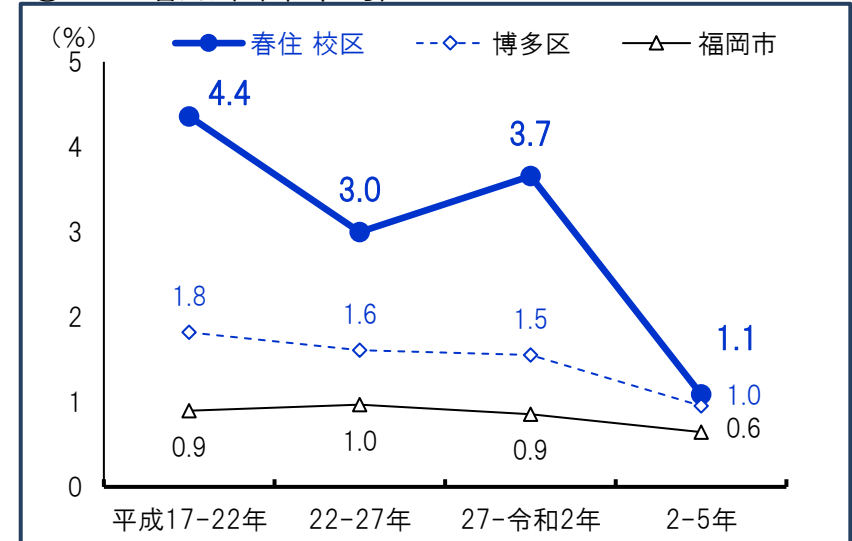
③年代別人口割合(令和5年)



②福岡市・博多区 人口と世帯数推移

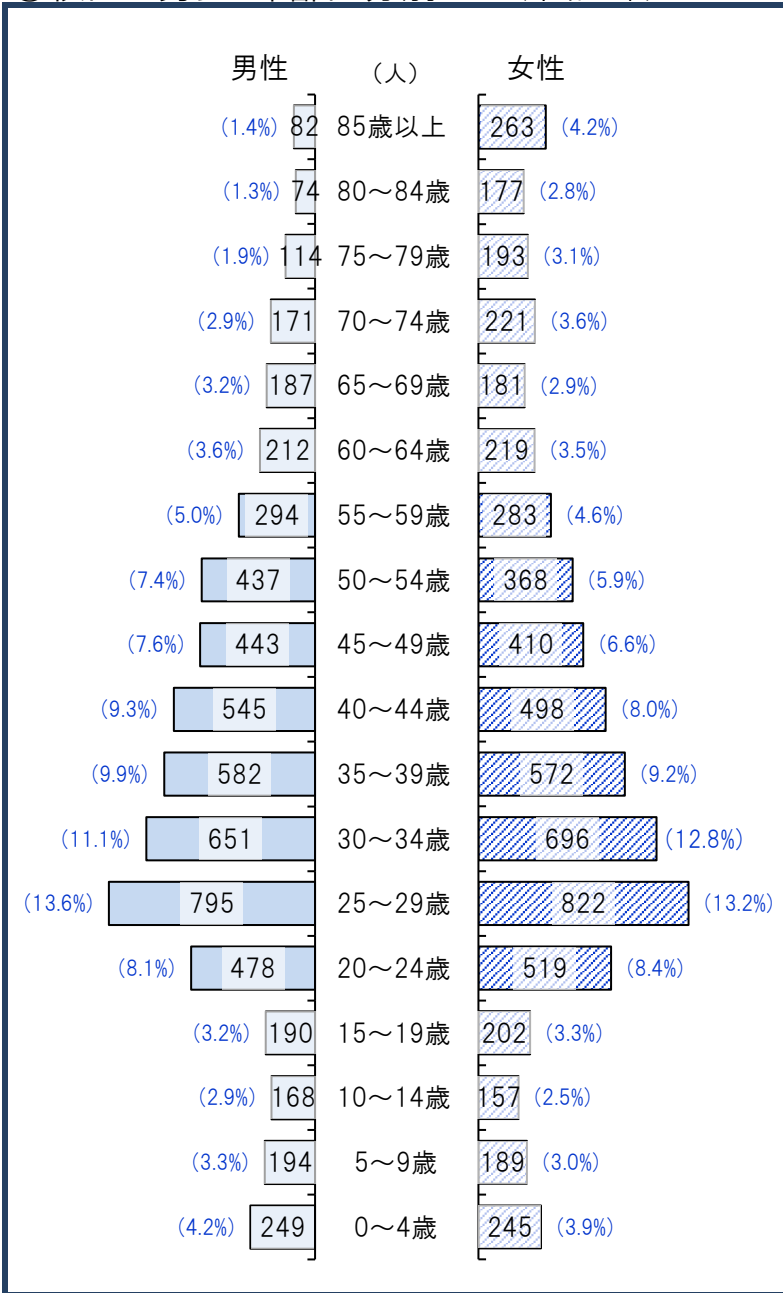


④人口増加率(年平均)

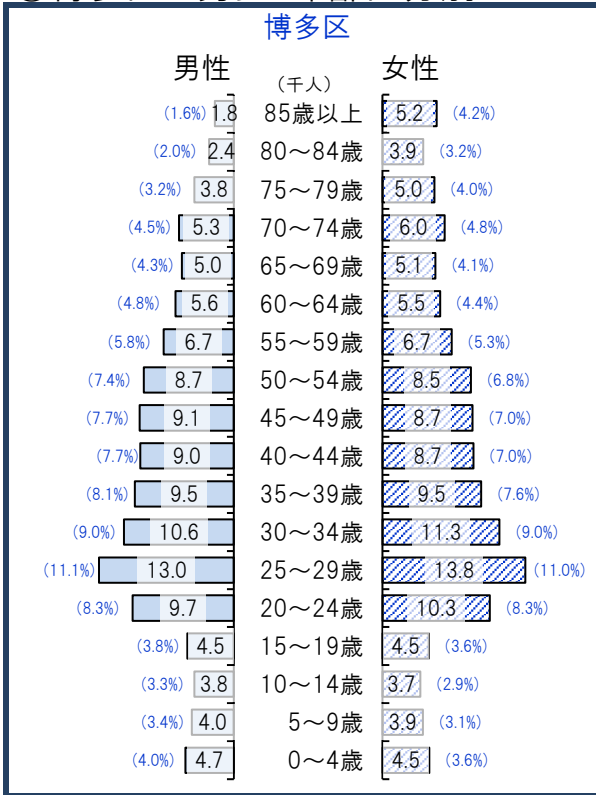


資料:福岡市住民基本台帳(各年9月末時点・校区は日本人のみ・平成27年以降の市・区は外国人含む)*住民票未登録者を含まないため国勢調査人口より少ない値となっています。


①校区の男女・年齢区分別人口(令和5年)



②博多区の男女・年齢区分別人口



③福岡市の男女・年齢区分別人口



④高齢化の状況

65歳以上人口割合(%)	
春住校区	13.8
博多区	18.0
福岡市	22.3
75歳以上人口割合(%)	
春住校区	7.5
博多区	9.2
福岡市	11.5

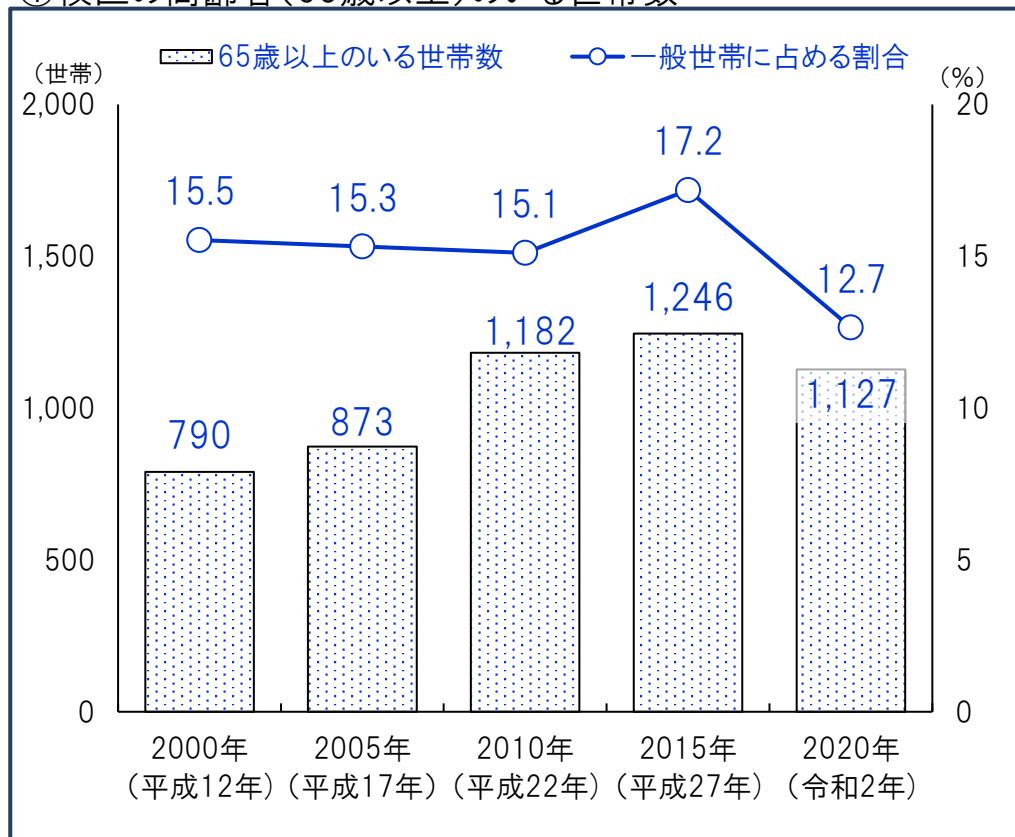
⑤人口男女比

	男性 (%)	女性 (%)
春住校区	48.6	51.4
博多区	48.4	51.6
福岡市	47.4	52.6

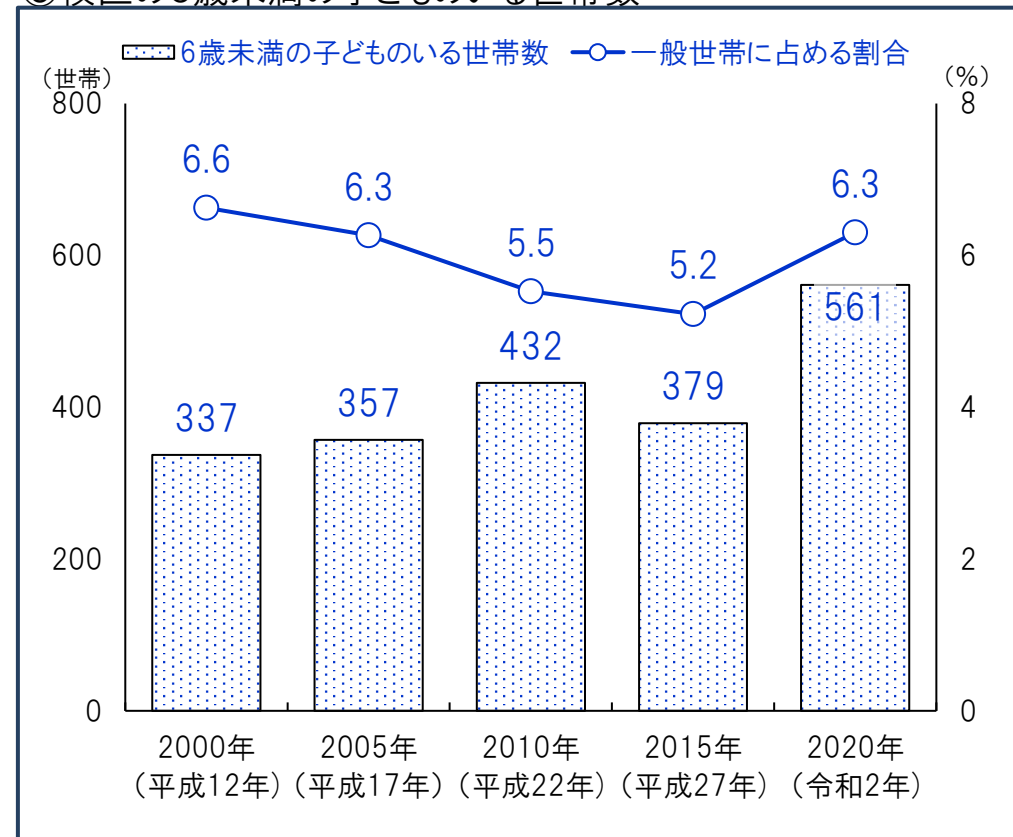
()内は割合

資料:福岡市住民基本台帳(9月末時点・校区は日本人のみ)

①校区的高齢者(65歳以上)のいる世帯数



③校区的6歳未満の子どものいる世帯数



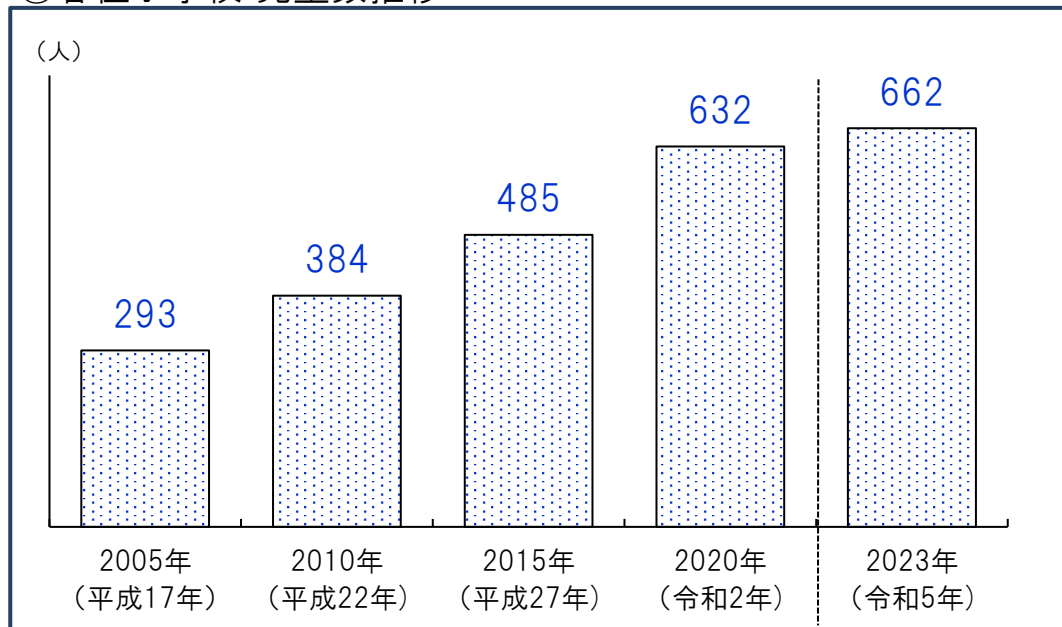
②高齢者(65歳以上)のいる世帯割合(2020年)

	65歳以上のいる世帯総数	65歳以上のみの世帯	ともに65歳以上夫婦のみ世帯	65歳以上1人暮らし世帯
春住 校区	12.7%	9.0%	2.1%	6.6%
博多区	18.4%	12.1%	3.8%	7.9%
福岡市	26.9%	17.2%	6.7%	9.8%

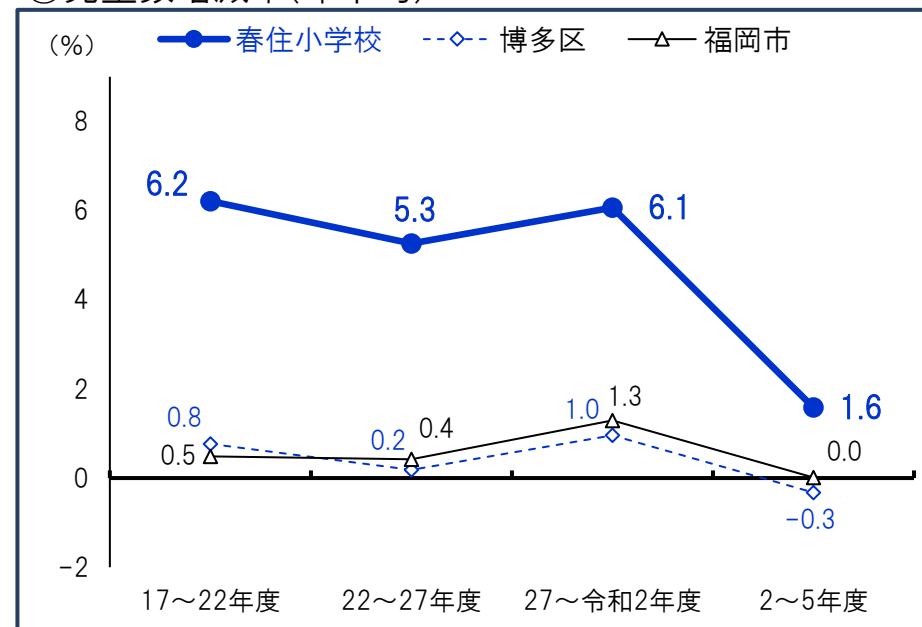
④6歳未満の子どものいる世帯割合推移

	2000年 (平成12年)	2005年 (平成17年)	2010年 (平成22年)	2015年 (平成27年)	2020年 (令和2年)
春住 校区	6.6%	6.3%	5.5%	5.2%	6.3%
博多区	8.1%	7.7%	6.0%	5.5%	5.6%
福岡市	9.7%	9.2%	8.5%	8.3%	7.5%

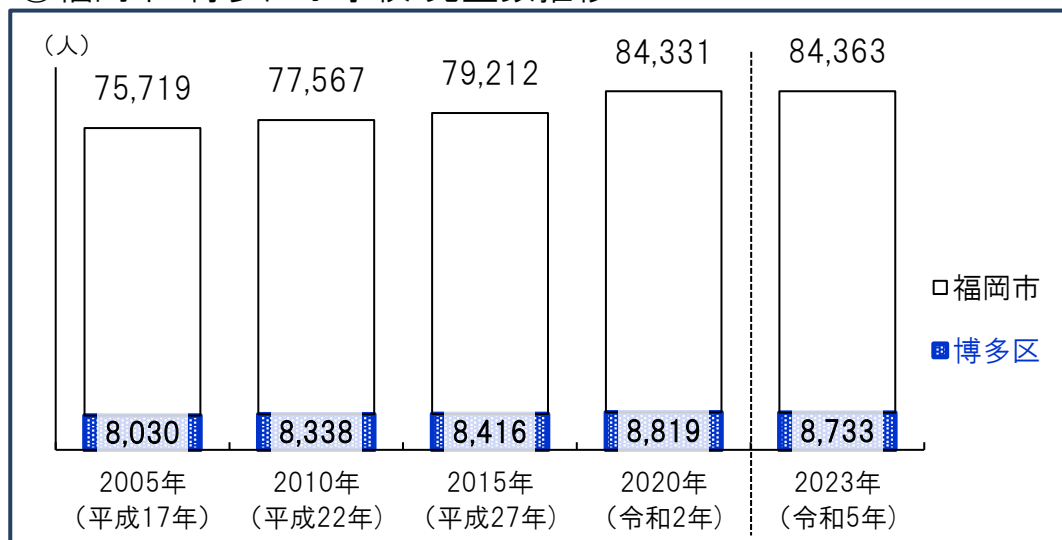
①春住小学校 児童数推移



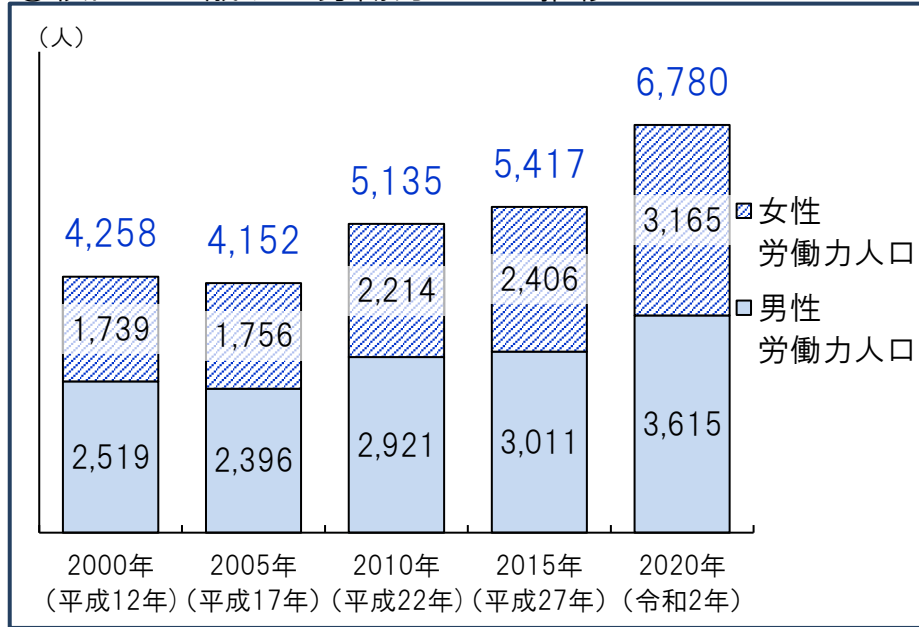
③児童数増減率(年平均)



②福岡市・博多区小学校 児童数推移

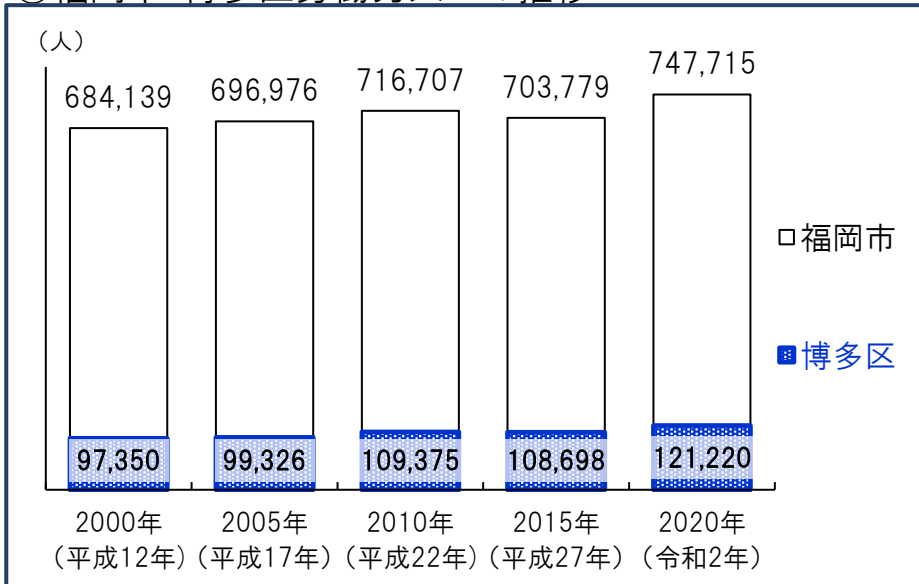


①校区の15歳以上労働力人口の推移



*労働力人口…15歳以上の人口のうち、就業者(休業者を含む)と求職中の失業者の合計

②福岡市・博多区労働力人口の推移

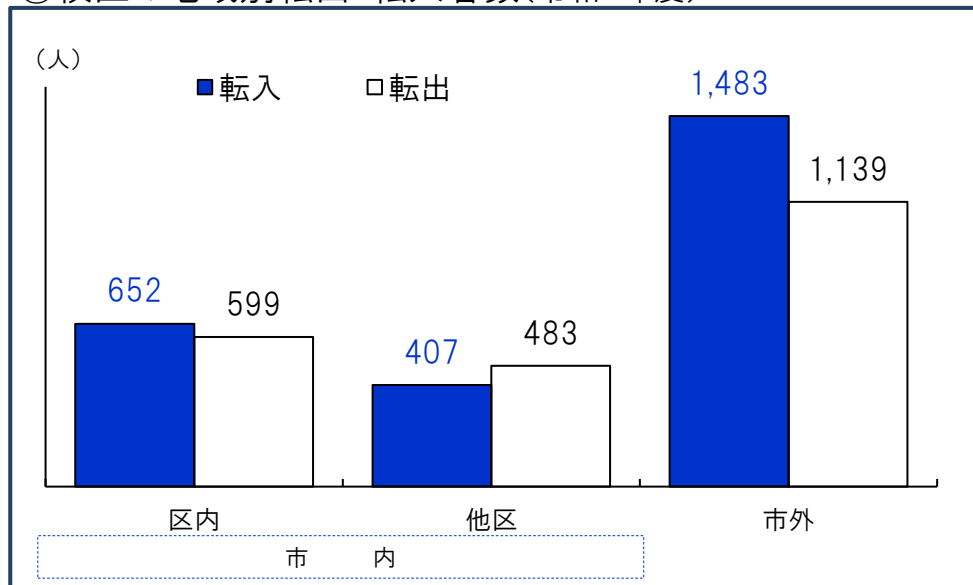


③15歳以上労働力人口と労働力率(令和2年)

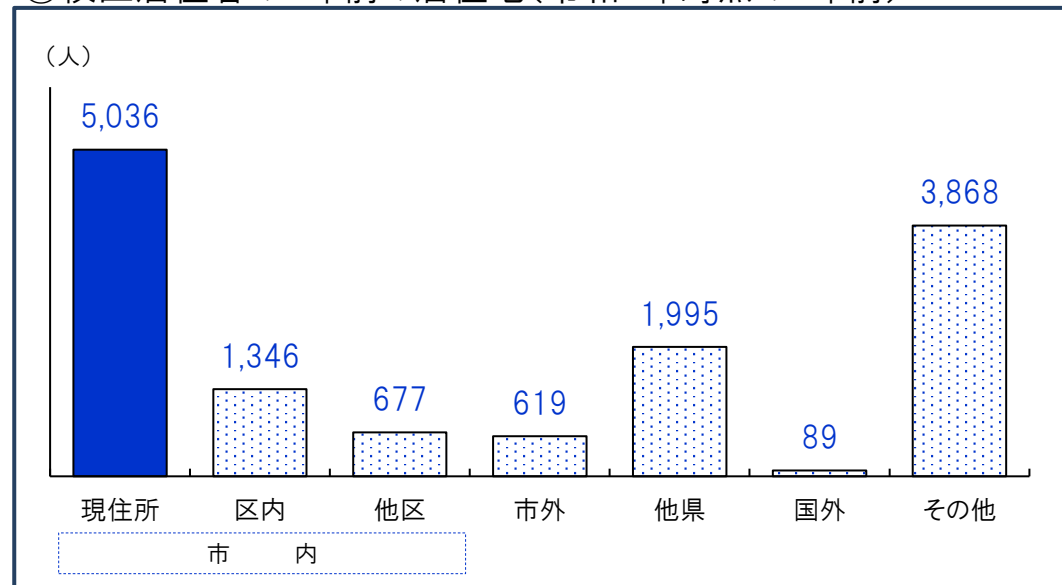
	15歳以上人口(人)	労働力人口(人)	労働力率(%)
春住 校区	11,148	6,780	76.7
男性	5,449	3,615	86.5
女性	5,699	3,165	67.9
博多区	204,752	121,220	72.2
男性	97,708	62,781	80.3
女性	107,044	58,439	65.1
福岡市	1,329,228	747,715	65.5
男性	616,015	386,824	74.4
女性	713,213	360,891	58.0

労働力率…15歳以上人口に占める「労働力人口」の割合
*労働力状態「不詳」を除いた割合

①校区の地域別転出・転入者数(令和4年度)



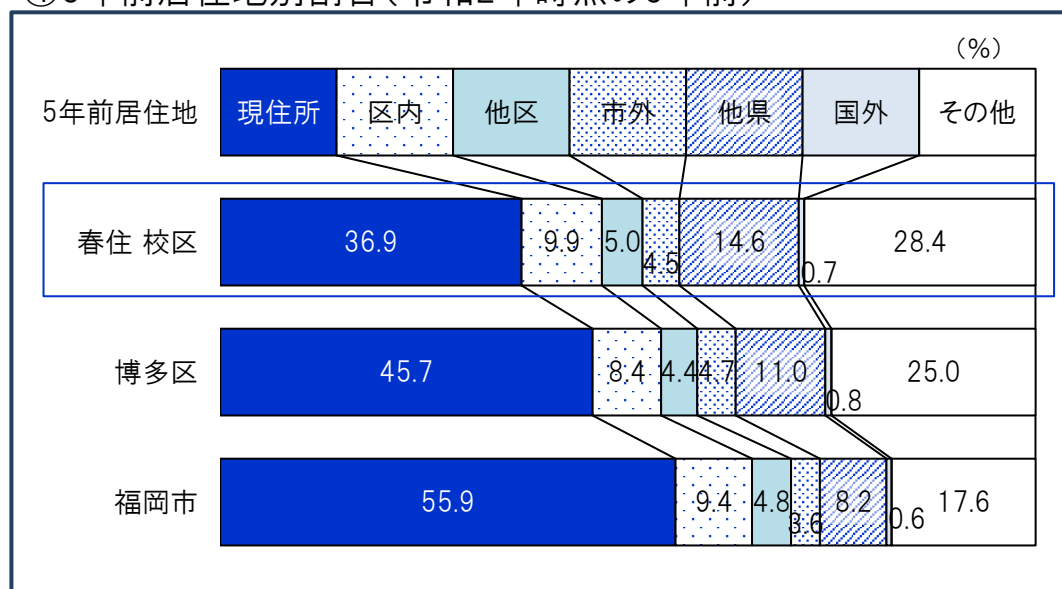
③校區居住者の5年前の居住地(令和2年時点の5年前)



②転入者数合計と割合(令和4年度)

	転入者計		転入者内訳(%)		
	(人)	人口比	区内	他区	市外
春住 校区	2,542	21.6%	25.6	16.0	58.3
うち市外	1,483	12.6%			
博多区	40,589	17.0%	25.8	18.7	55.5
うち市外	22,541	9.5%			
福岡市	188,909	12.0%	31.3	20.9	47.8
うち市外	90,283	5.7%			

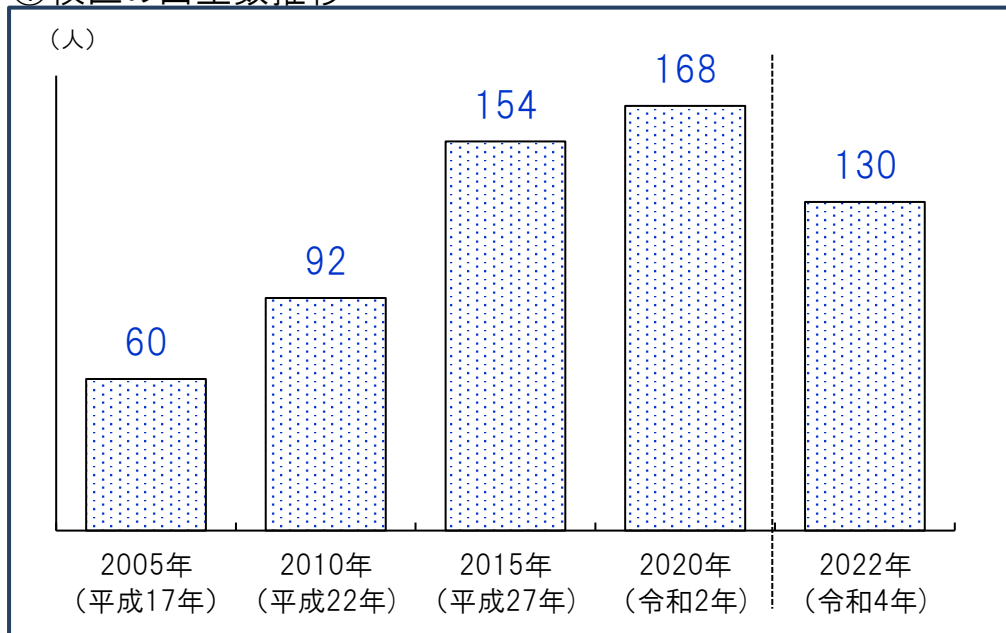
④5年前居住地別割合(令和2年時点の5年前)



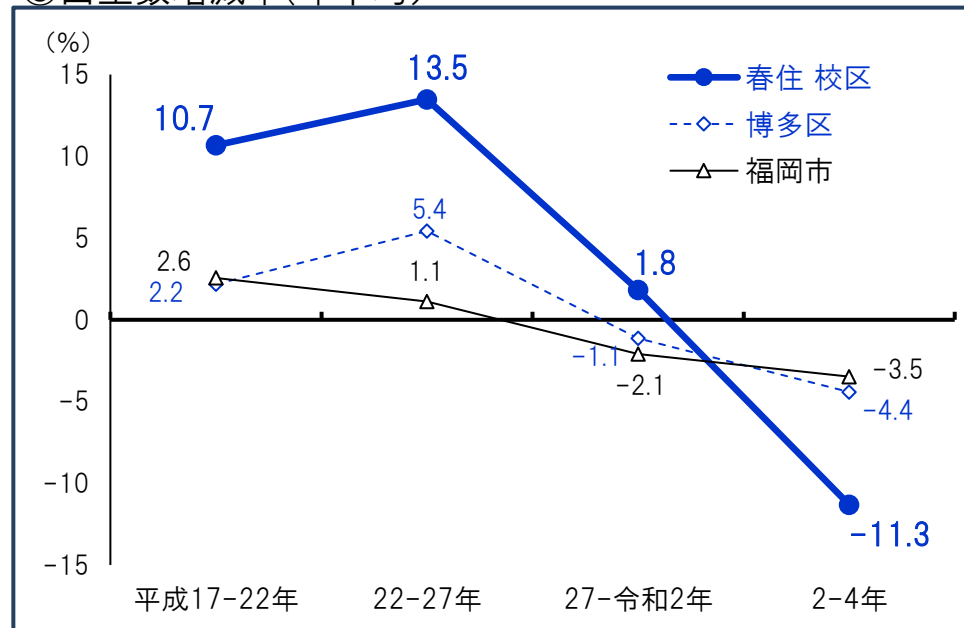
*5年前居住地「その他」は5年内出生者、不詳等

資料:①②福岡市住民基本台帳、③④国勢調査(総務省)

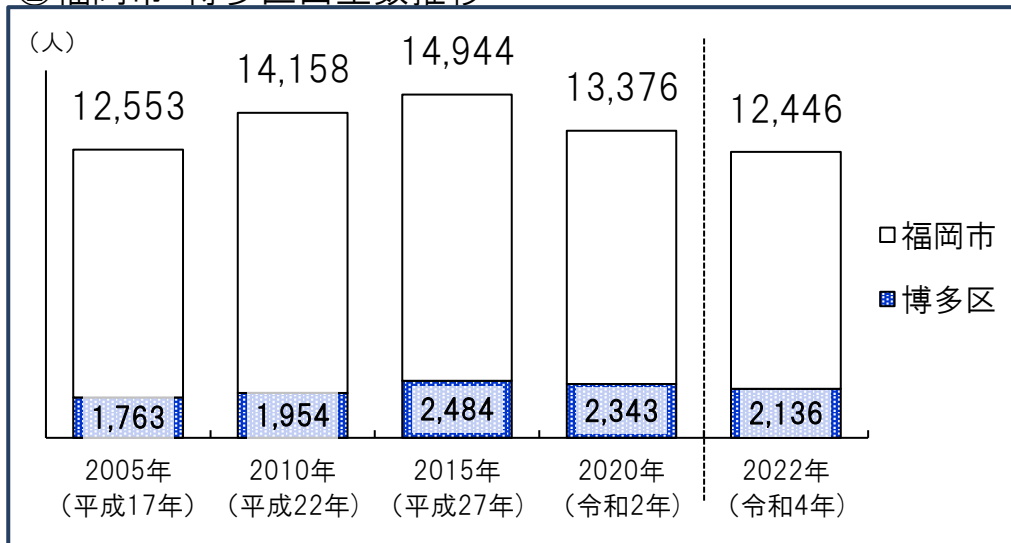
①校区の出生数推移



③出生数増減率(年平均)



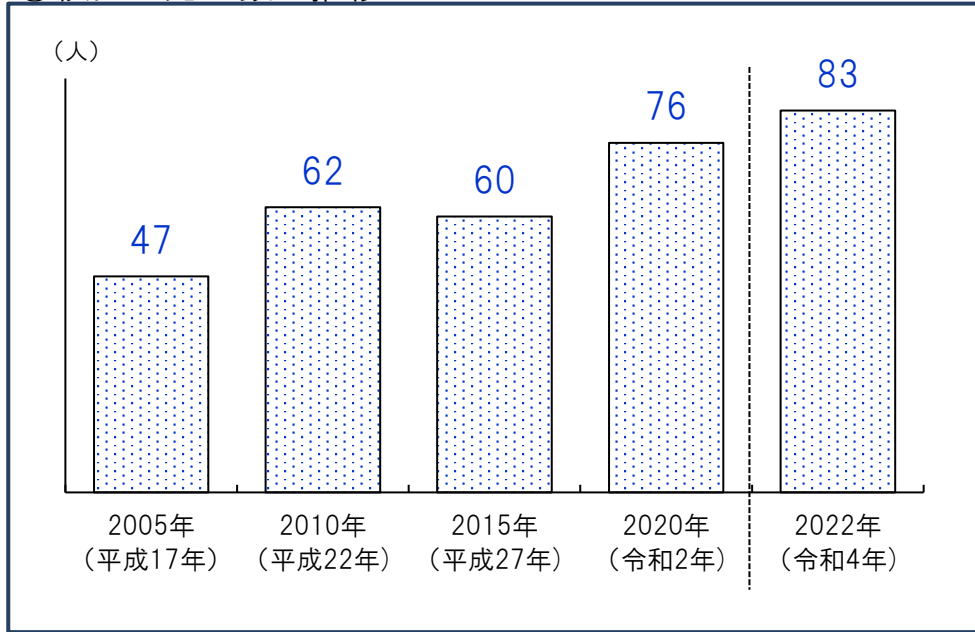
②福岡市・博多区出生数推移



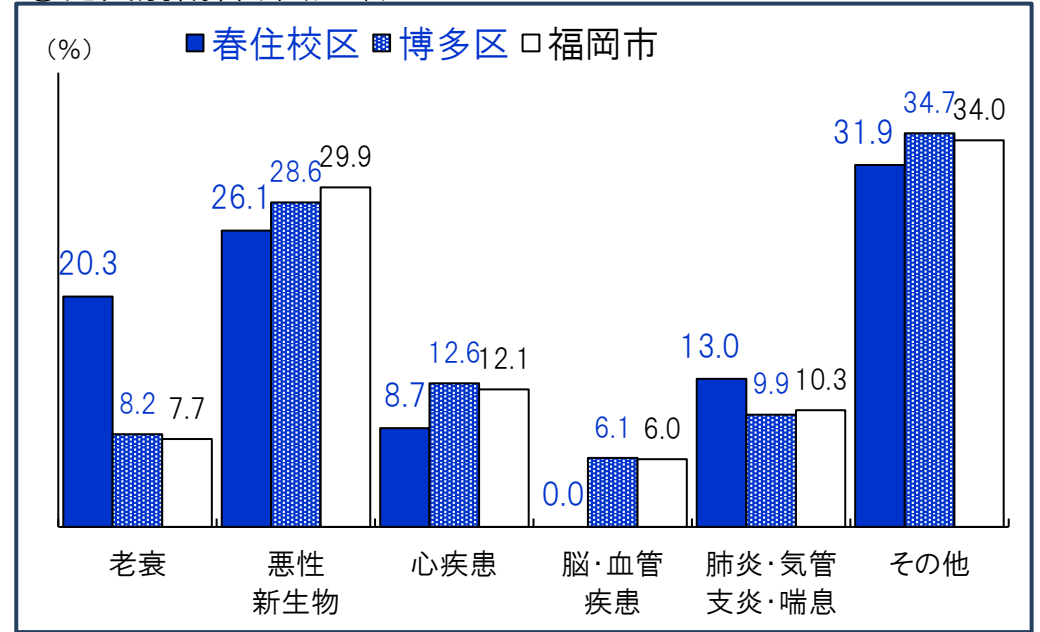
④人口千人あたり出生数の推移

	2005年 (平成17年)	2010年 (平成22年)	2015年 (平成27年)	2020年 (令和2年)	2022年 (令和4年)
春住 校区人口 千人あたり出生数	8.5	10.7	15.6	14.4	11.1
博多区人口 千人あたり出生数	9.8	9.7	11.4	10.0	9.0
福岡市人口 千人あたり出生数	9.3	9.9	10.1	8.6	7.9

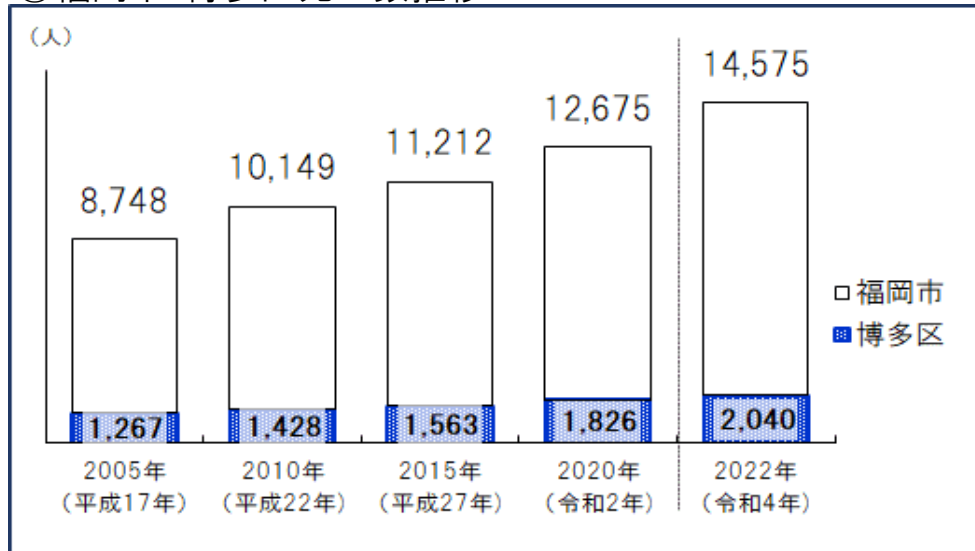
①校区の死亡数の推移



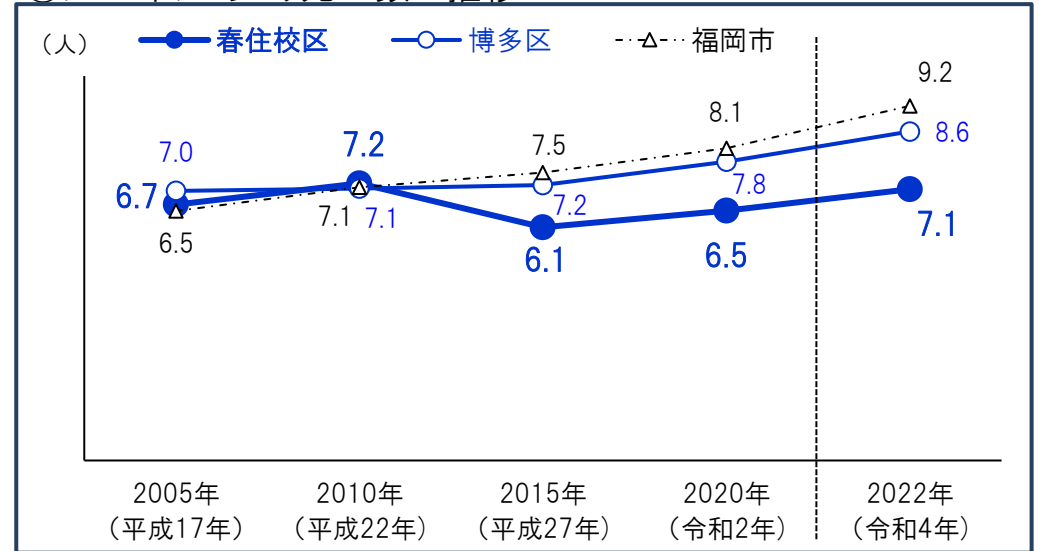
③死因別割合(令和3年)



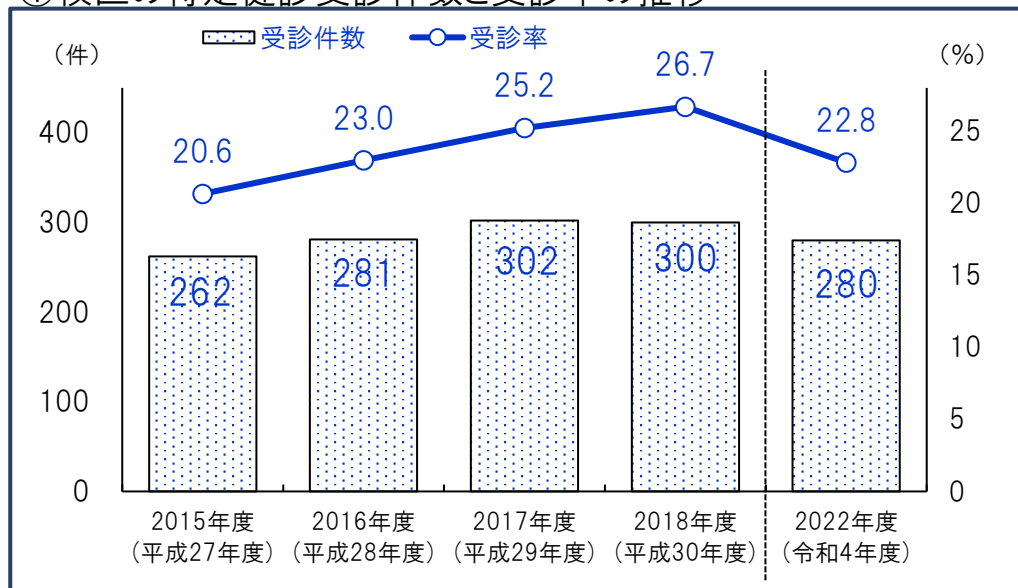
②福岡市・博多区死亡数推移



④人口千人あたり死亡数の推移



①校区の特定健診受診件数と受診率の推移



受診件数は実績ベース

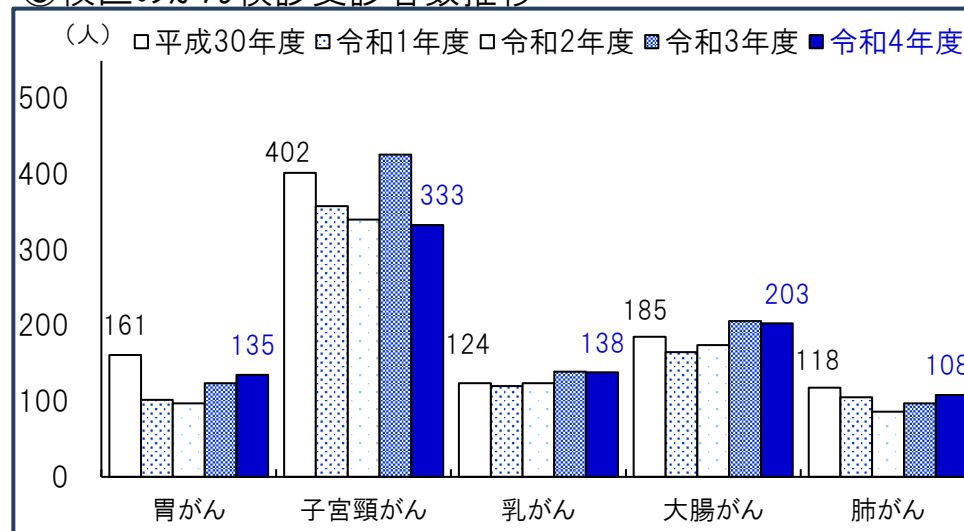
(人・件・%)

②特定健診受診状況

		2015年度 (平成27年度)	2016年度 (平成28年度)	2017年度 (平成29年度)	2018年度 (平成30年度)	2022年度 (令和4年度)
春住校区	対象者数	1,269	1,223	1,198	1,124	1,227
	受診件数	262	281	302	300	280
	受診率	20.6	23.0	25.2	26.7	22.8
博多区	対象者数	31,177	30,838	29,982	28,581	28,145
	受診件数	5,458	5,631	6,262	6,635	6,600
	受診率	17.5	18.3	20.9	23.2	23.4
福岡市	対象者数	229,392	226,046	220,181	211,508	208,704
	受診件数	47,700	49,830	54,276	56,553	55,804
	受診率	20.8	22.0	24.7	26.7	26.7

*特定健診…メタボリックシンドロームに着目した生活習慣病予防のための健康診査で、その該当者及び予備群を減少させることを目的としています。対象…福岡市国民健康保険に加入している40歳～74歳の方。

③校区のがん検診受診者数推移



④がん検診受診者数

(人)

		2018年度 (平成30年度)	2019年度 (令和1年度)	2020年度 (令和2年度)	2021年度 (令和3年度)	2022年度 (令和4年度)
胃がん	春住校区	161	102	97	124	135
	博多区	2,820	2,335	2,148	2,396	2,635
	福岡市	28,529	24,713	23,318	25,076	27,254
子宮頸がん	春住校区	402	358	340	426	333
	博多区	6,234	6,320	5,710	7,113	6,500
	福岡市	48,048	49,504	47,894	55,642	51,752
乳がん	春住校区	124	120	124	139	138
	博多区	2,371	2,409	2,058	2,685	2,732
	福岡市	18,980	19,396	16,358	21,291	21,219
大腸がん	春住校区	185	165	174	206	203
	博多区	3,502	3,507	3,094	3,733	4,008
	福岡市	34,094	34,120	30,609	36,379	38,137
肺がん	春住校区	118	105	86	97	108
	博多区	1,911	1,805	1,341	1,670	1,980
	福岡市	15,057	14,759	10,850	14,322	16,417

資料：福岡市保健福祉局

①校区の医療機関

No.	機関名	区分	診療科	所在地
1	伊東外科医院	一般診療所	外科 整形外科 胃腸外科	博多駅南5-11-16
2	そえじま内科クリニック	一般診療所	内科 消化器内科 胃腸内科 肝臓内科 胆のう内科 膵臓内科 内視鏡内科 循環器内科 呼吸器内科 糖尿病内科	博多駅南4-9-21
3	谷小児科医院	一般診療所	内科 アレルギー科 小児科	博多駅南3-4-37
4	山茶花在宅クリニック	一般診療所	内科	博多駅南3-4-36-101
5	博多駅南とくながクリニック	一般診療所	内科 リウマチ科 腎臓内科 循環器内科 アレルギー疾患内科	博多駅南3-18-2 1階

②校区の福祉施設等

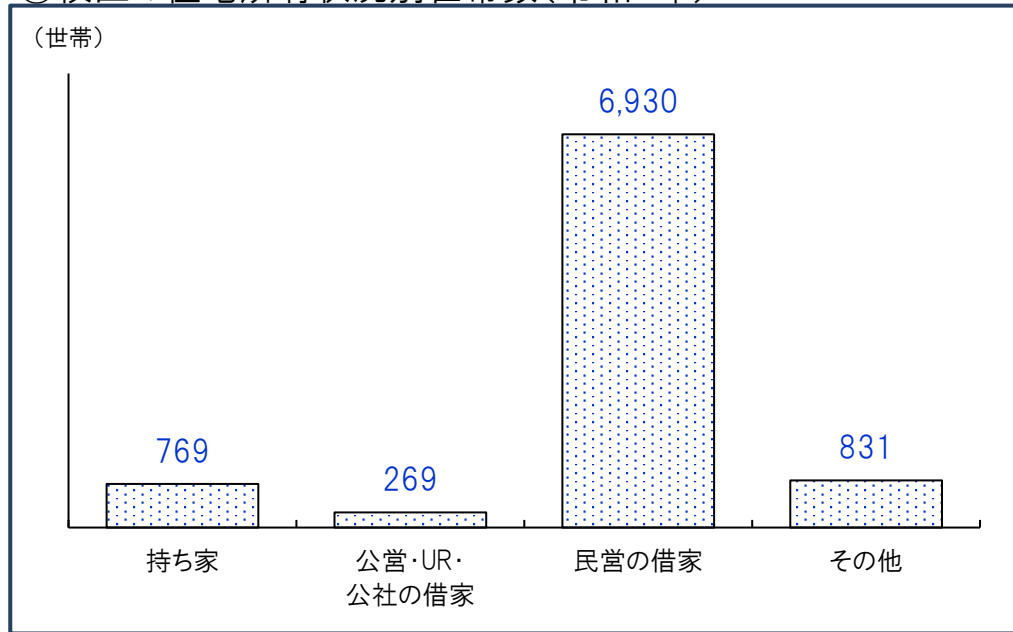
No.	施設名	種別	所在地
1	グッドタイムホーム5・山王公園	介護付有料老人ホーム	山王1-11-26
2	グループホームユトリア博多	認知症グループホーム	博多駅南3-4-36
3	ホスピタルメント桜十字博多	住宅型有料老人ホーム	博多駅南3-12-26
4	アシストリビング愛・あい	住宅型有料老人ホーム	博多駅南3-15-20
5	ユトリア博多	サービス付き高齢者向け住宅	博多駅南3-4-36
6	ヘルパーステーション福ちゃんの家	障がい福祉サービス事業所	博多駅南5-8-37
7	ヘルパーセンターラペ博多	障がい福祉サービス事業所	博多駅南3-15-20
8	ニチイケアセンター東比恵	障がい福祉サービス事業所	山王1-16-26 筑紫センタービル207
9	芙蓉	障がい福祉サービス事業所	博多駅南5-6-39
10	はっぴーはうす	障がい福祉サービス事業所	山王1-14-8
11	相談支援事業所福ちゃんの家	障がい福祉サービス事業所	博多駅南5-8-37 MSビル2階

③いきいきセンターふくおか(福岡市地域包括支援センター)

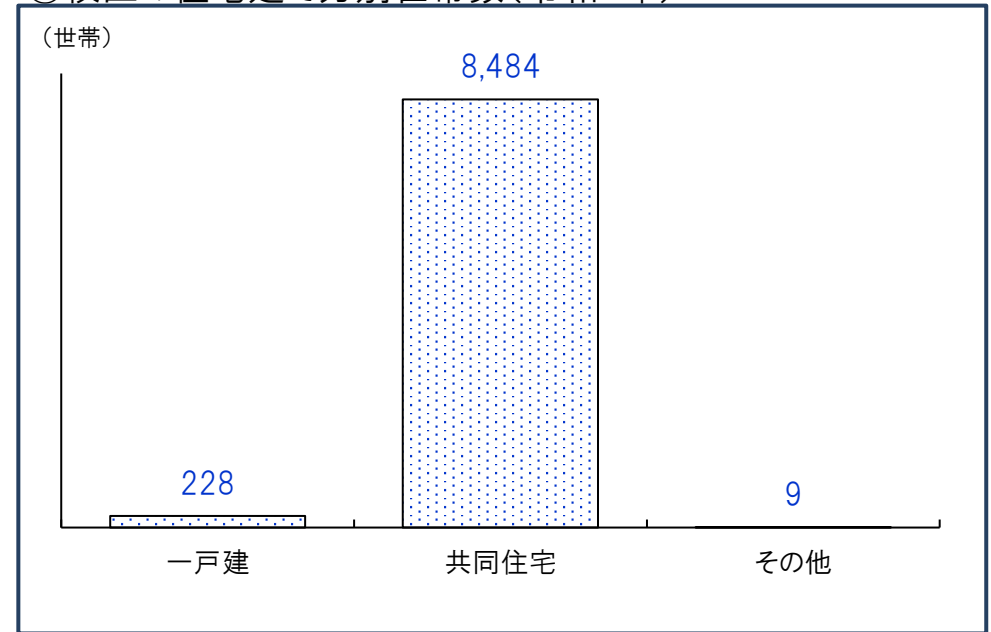
施設名	所在地(右図参照)	電話番号
いきいきセンターふくおか 博多第3	山王1-10-11 フェイズイン山王公園前	474-8588




①校区の住宅所有状況別世帯数(令和2年)



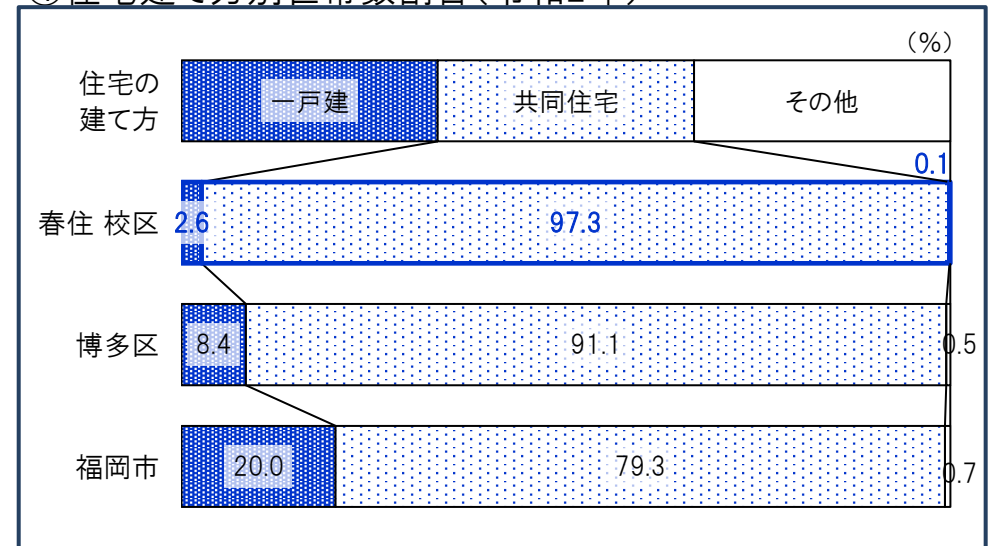
③校区の住宅建て方別世帯数(令和2年)



②住宅所有状況別世帯数割合(令和2年)



④住宅建て方別世帯数割合(令和2年)



①校区の産業大分類別従業者数・事業所数(令和3年)

産業分類	事業所数	従業者数(人)
農 林 漁 業	3	20
鉱業, 採石業砂利採取業	0	0
建 設 業	103	1,574
製 造 業	56	619
電 気 ・ ガ ス 熱 供 給 ・ 水 道 業	1	1
情 報 通 信 業	42	538
運 輸 便 業 卸 売 業 小 金 融 業 保 険 業	12	185
卸 売 業 小 金 融 業 保 険 業	516	5,760
不 動 産 業 物 品 賃 貸 業	27	284
76	409	
学 術 研 究 , 専 門 技 術 サ ー ビ ス 業	72	561
宿 泊 業 , 飲 食 サ ー ビ ス 業	78	1,228
生 活 関 連 サ ー ビ ス 業 娯 楽 業	48	551
教 育 , 学 習 支 援 業	24	180
医 療 , 福 祉	61	668
複 合 サ ー ビ ス	1	9
サ ー ビ ス 業 (他)	65	636
公 務	0	0


*「従業者」とは、校区在住・非在住に関わらず校区内の事業所で従業している人です。

②事業所・男女別従業者数(令和3年) (人)

	事業所 総数	従業者 総数	性別	
			男性	女性
春住 校区	1,185	13,223	8,403	4,686
博多区	22,657	352,920	207,128	143,416
福岡市	75,779	967,803	518,394	442,569

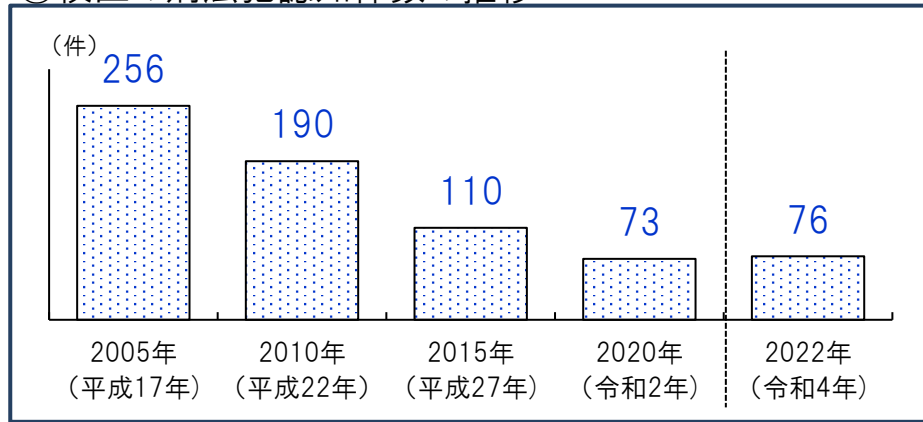
*従業者総数は性別不詳含む

③従業者男女比(令和3年)

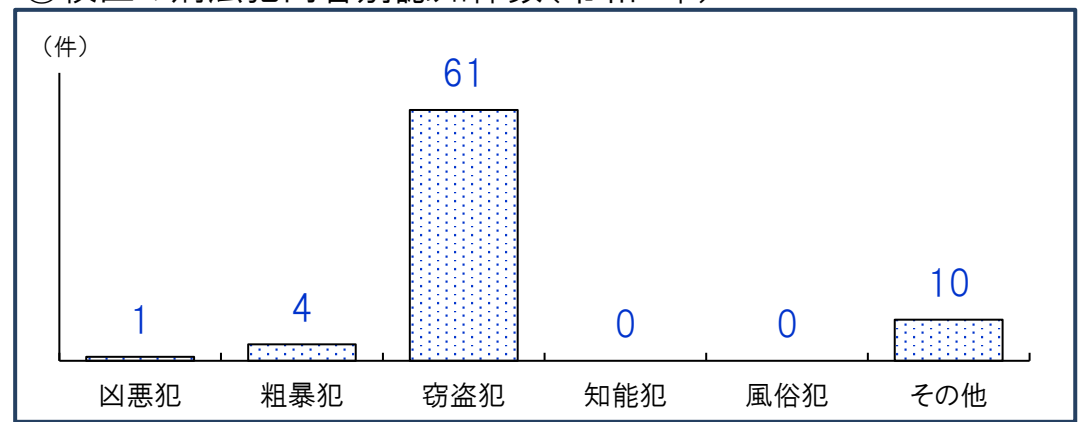


*不詳除く割合

①校区の刑法犯認知件数の推移



③校区の刑法犯内容別認知件数(令和4年)



②人口千人あたり刑法犯認知件数(計・推移) (件)

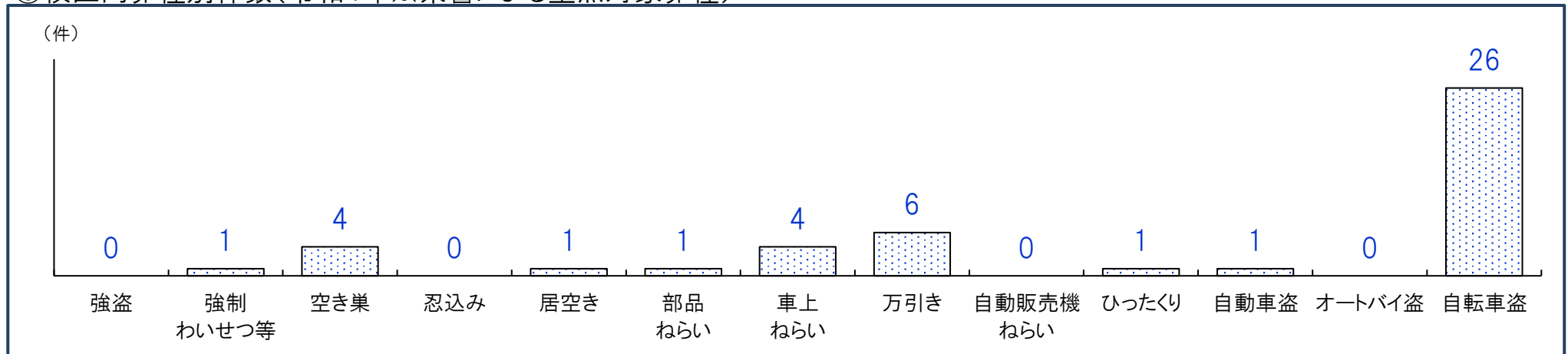
	2005年 (平成17年)	2010年 (平成22年)	2015年 (平成27年)	2020年 (令和2年)	2022年 (令和4年)
春住 校区	36.2	22.1	11.1	6.2	6.5
博多区	42.3	27.1	18.8	11.0	10.8
福岡市	27.6	19.6	13.4	6.9	7.3

④人口千人あたり刑法犯認知件数(内容別・令和4年) (件)

	凶悪犯	粗暴犯	窃盗犯	知能犯	風俗犯	その他
春住 校区	0.09	0.34	5.19	0.00	0.00	0.85
博多区	0.08	1.02	7.94	0.34	0.17	1.29
福岡市	0.04	0.68	5.25	0.27	0.09	0.93

*凶悪犯…殺人・強盗・放火・強姦、粗暴犯…暴行・脅迫・恐喝等、窃盗犯…空き巣・自転車盗・車上ねらい等、知能犯…詐欺・横領・通貨偽造等、風俗犯…賭博・強制わいせつ・公然わいせつ等、その他…占有離脱物横領・器物損壊等

⑤校区内罪種別件数(令和4年※県警による重点対象罪種)



重点対象罪種…県下で特に発生件数が多く、市民の体感治安に大きく影響する街頭犯罪を中心とした罪種

春住 校区 自治協議会

事務局:春住公民館内

博多駅南3-11-30

電話:092-441-6269

ブログ:<https://haruzumijk.blogspot.com/>

構成団体

1 博多駅南3丁目1区	17 春住校区男女共同参画部会
2 博多駅南3丁目2区	18 春住校区防犯部会
3 博多駅南3丁目3区	19 春住校区交通安全推進部会
4 博多駅南3丁目4・5区	20 春住校区青少年育成部会
5 博多駅南4丁目1区	21 春住校区献血推進部会
6 博多駅南4丁目2区	22 春住校区自主防災会
7 博多駅南5丁目1区	23 東住吉消防分団(春住分団)
8 博多駅南5丁目2・3区	24 春住校区保護司会
9 博多駅南5丁目4区	25 春住校区少年補導員連絡会
10 博多駅南5丁目5区	26 春住校区民生委員児童委員協議会
11 博多駅南6丁目(ヒレック博多)	27 春住小学校PTA
12 山王町	28 東住吉中学校PTA
13 春住校区自治連合会	29 春住校区長生クラブ連合会
14 春住校区育成部会	30 春住校区社会福祉協議会
15 春住校区体育振興部会	31 春住校区人権を学び考える会
16 春住校区環境衛生連合部会	



その他の協力団体

春住小学校

東住吉中学校

春住公民館



①自治協議会の主要行事

時期	行 事	時期	行 事
7月	春住まつり	10月	春住校区大運動会
9月	春住校区敬老祝賀会		

②自治協議会の事業内容

事業項目	事業内容
安全・安心	①交通安全 四季春の交通安全キャンペーン、交通安全教室、スクールゾーン点検 ②防災 防災訓練、防災会セミナー ③防犯 校区定期巡回パトロール毎月、夏季防犯パトロール、歳末パトロール、子ども安全見守り(登下校時)
子ども	④子どもの育成 少女ドッチボール大会、少年ソフトボール大会、中学生グランドゴルフ、子どもレクリエーション、親子キックベースボール大会、青少年リーダー研修活動 年5回程度、青少年補導パトロール
環境	⑤環境美化 校区一斉清掃、不法投棄巡回パトロール ⑥ごみ減量・リサイクル推進 リサイクル回収、リサイクルボックス各町毎月
健康	⑦健康づくり 保健福祉事業懇談会、明るく楽しい健康教室、母子巡回相談 ⑧献血 集団献血
スポーツ	⑨体育振興 壮年ソフトボール大会、婦人バレーボール大会、親子でTボール大会、親子ソフトバレー、親子キックベースボール、グランドゴルフ大会
男女共同参画	⑩男女共同参画 ウォーキング教室、視察研修、料理教室、講演会
その他の 公益的事業	⑪家庭教育学習 視察研修、出前講座

③校区の交流サロン

名称	活動日時・場所	活動内容・特色等
ふれあいサロン花野 歌声カフェ	第2金曜・第3月曜 10:00～12:00 春住公民館	歌、体操、レクリエーション、茶話会、手芸
トビレック博多 ふれあいサロン	第2水曜 13:30～15:30 トビレック集会所	歌、体操、茶話会、手芸

④校区の子育て交流サロン・育児サークル等

名称	活動日時	場所
子育て交流サロン にこにこサロン春住	第4金曜 10:00～12:00	春住公民館
育児サークル Bear KIDS(博多区全体)	月4回 13:30～16:00	博多市民センター

⑤区の子どもプラザ

名称	所在地・電話番号	休館日
博多区山王子どもプラザ	山王1-13-10 (博多市民センター併設) 472-6006	毎週日曜 毎月最終月曜日 12月28日

資料:①②自治協議会「事業計画書」より抜粋・編集 ③福岡市社会福祉協議会
④福岡市こども未来局 ⑤ふくおか子ども情報

公民館

春住 公民館	所在地：博多駅南3-11-30	電話：092-441-6269	FAX:092-441-6273
	公民館情報： https://gakushu.city.fukuoka.lg.jp/center/detail/98c7b36e-c1d8-447b-bdaf-ec3923ca7949		

①校区の公共施設・学校等

No.	名称	所在地	No.	名称	所在地
1	博多図書館	山王1-13-10	9	さくらんぼルーム(小規模保育事業所)	博多駅南3-3-25
2	博多体育館	山王1-9-5	10	はかた愛育保育園(保育所)	博多駅南3-7-13
3	春住小学校	博多駅南5-3-1	11	ここみ山王保育園(小規模保育事業所)	博多駅南4-9-32
4	東住吉中学校	博多駅南2-5-1	12	福岡小林郵便局	博多駅南4-17-11
5	東住吉中学校	博多駅南2-5-1	13	博多区山王子子どもプラザ	山王1-13-10(博多市民センター併設)
6	サルナート幼稚園	博多駅南3-18-28	14	いきいきセンター-ふくおか博多第3(地域包括支援センター)	山王1-10-11
7	山王幼稚園	山王1-5-36			
8	光薫寺保育園(保育所)	山王1-11-11			

②校区の公園

No.	名称	種別・面積	所在地
1	山王公園	地区・59,928㎡	山王1-140 外
2	花野公園	街区・2,782㎡	博多駅南3-96
3	春住公園	街区・1,798㎡	博多駅南5-42-1
4	春住中公園	街区・1,000㎡	博多駅南5-13-2
5	博多駅南公園	幼児・633㎡	博多駅南3-290

③校区の史跡・文化財

No.	名称	区分	所在地	概要
1	比 恵 環 溝 住 居 遺 跡	県指定史跡	博多駅南4-5170-1外	昭和27年に発掘調査が行われ、弥生時代の環溝遺構や18基以上の甕棺墓が発見されました。環溝遺構は一辺が約10mの方形で、住居跡に伴うものと考えられました。弥生時代の集落を明らかにするうえで重要として、県史跡に指定され、現地に保存されています。
2	比 恵 遺 跡	国指定史跡	博多駅南5-71-14外	『日本書紀』宣化元年(536年)の条に記述されている「那津官家」に関連すると考えられる遺跡です。春住小学校東隣地の発掘調査で、3本柱の柵に囲まれた6世紀後半から7世紀後半頃の倉庫と考えられる建物群が見つかりました。「那津官家」とは、大和政権が造営したもので、政治的、軍事的な機能を持ち、7世紀後半に大宰府が設置されるまで、その役割を担っていました。

校区内避難所等

				浸水	土砂	高潮	津波	地震
15	春住小学校	博多駅南5丁目3-1	431-2315	○	○	○	○	○
18	春住公民館	博多駅南3丁目11-30	441-6269	○	○	②	○	○
19	博多体育館	山王1丁目9-5	481-0301	×	○	②	○	○
20	博多市民センター	山王1丁目13-10	472-5991	×	○	②	○	○
18	山王公園	山王1丁目		×	○	×	○	○

※「山王公園」は、広域避難場所にも指定されています。

凡例(災害種別毎の指定緊急避難場所・指定避難所の指定)

- : 使用可
- ②: 2階以上使用可(学校は、校舎2階以上)
- ③: 3階以上使用可(学校は、校舎3階以上)
- ×: 使用不可

凡例

- 区境
- 校区境
- 公園
- 広域避難場所
- アンダーパス
- 区役所
- 消防署(出張所)
- 警察署・交番
- 学校
- 病院
- サイレン
- 避難場所
- 一時避難所
- 収容避難所

