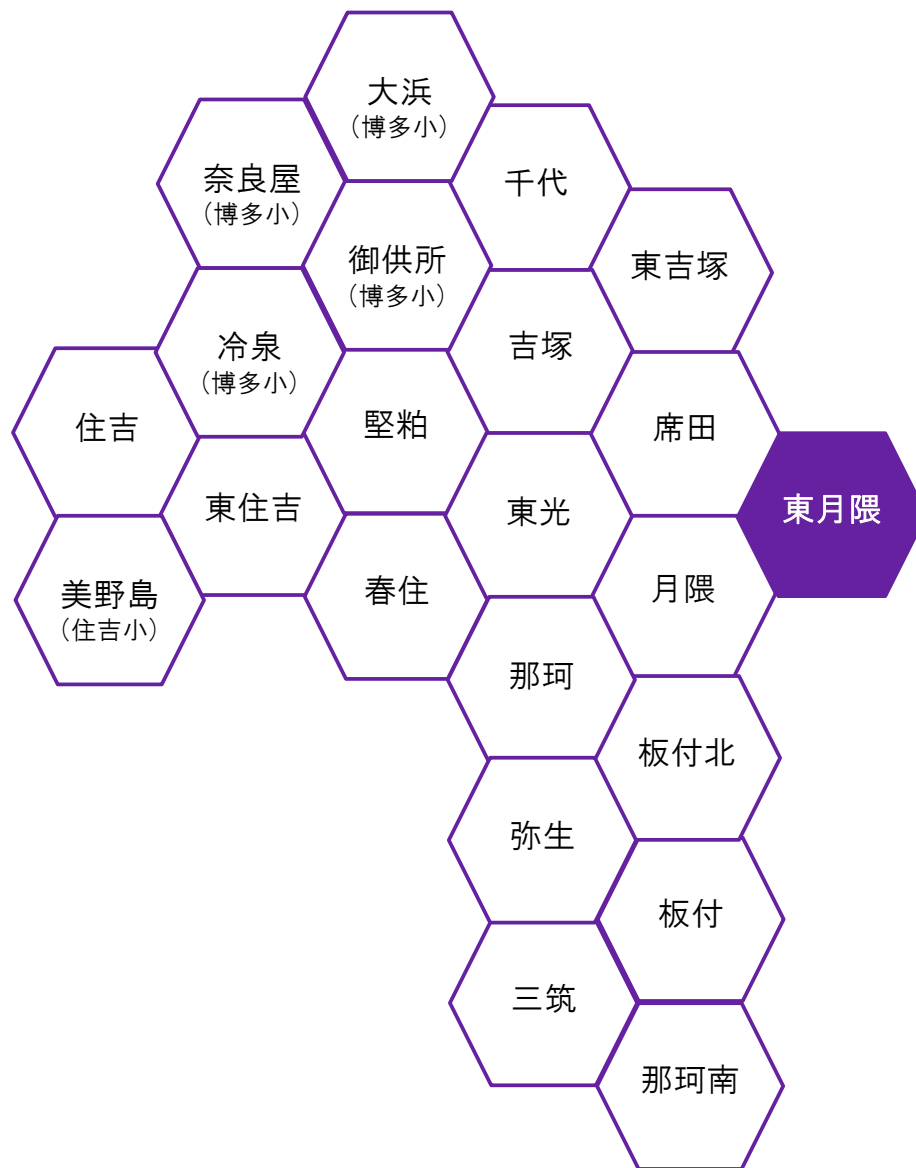


東月隈 校区 データ集



目

校区の概要

- 1 校区の概要・位置 ----- (1)

人口・世帯数

- 2 人口・世帯数 ----- (2)
- 3 人口の構成 ----- (3)
- 4 高齢者・6歳未満の子どものいる世帯 ----- (4)
- 5 小学校児童数の推移 ----- (5)
- 6 労働力人口 ----- (6)
- 7 転出・転入者の状況 ----- (7)

福祉と健康

- 8 出生数と出生率 ----- (8)
- 9 死亡数と死亡率 ----- (9)
- 10 健(検)診受診状況 ----- (10)
- 11 医療・福祉施設等 ----- (11)

次

その他のデータ

- 12 住宅の所有・種類 ----- (12)
- 13 事業所・従業者数 ----- (13)
- 14 犯罪発生件数 ----- (14)

地域の団体と活動

- 15 自治協議会の関連団体 ----- (15)
- 16 自治協議会活動・その他地区内活動 ----- (16)

施設等の位置・マップ

- 17 施設・公園・文化財等 ----- (17)
- 18 防災マップ ----- (18)

東月隈 校区の概要

すり鉢状のまちなみ

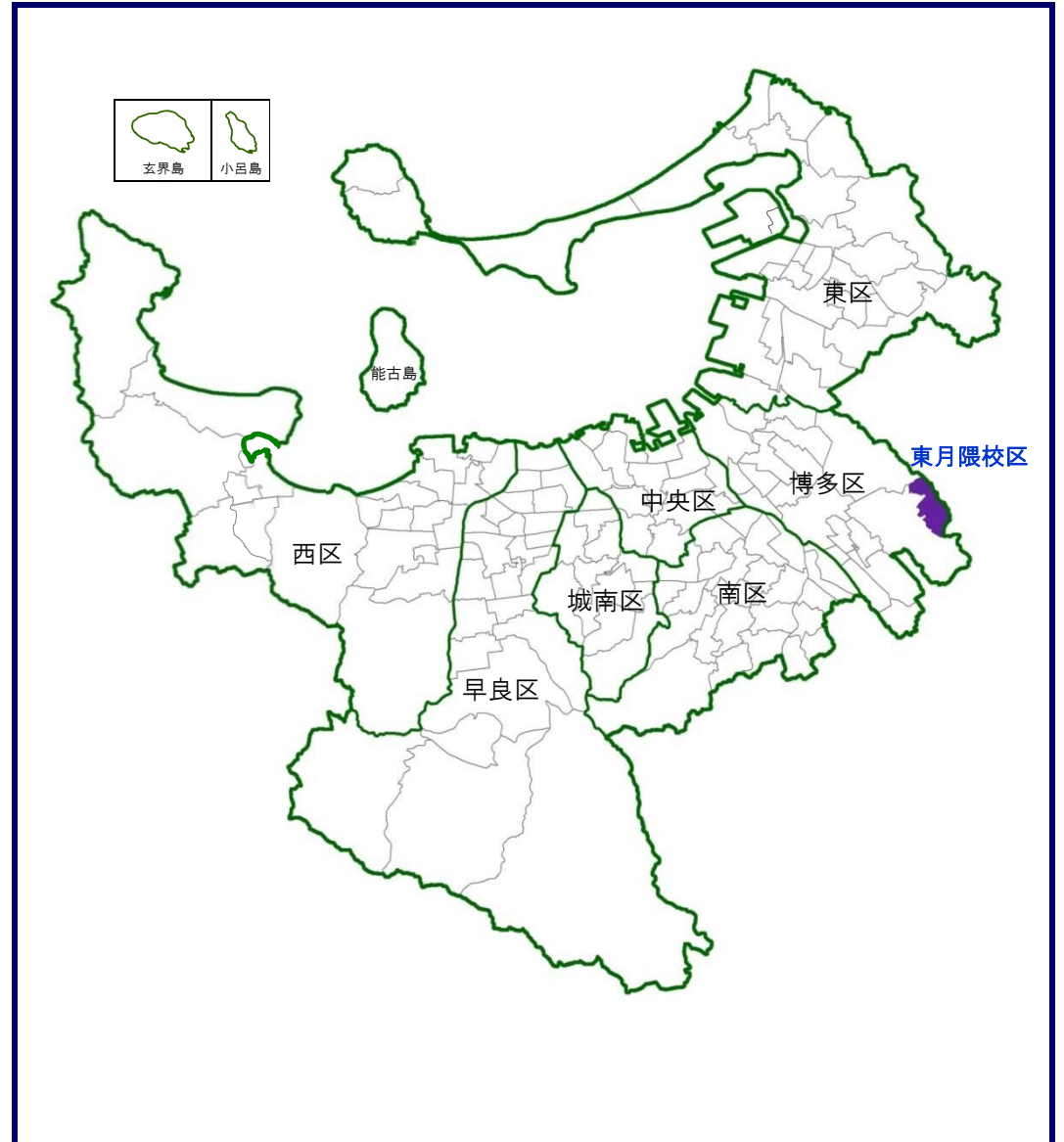


東月隈校区は、1975年(昭和50年)に月隈校区から分離・新設された校区です。

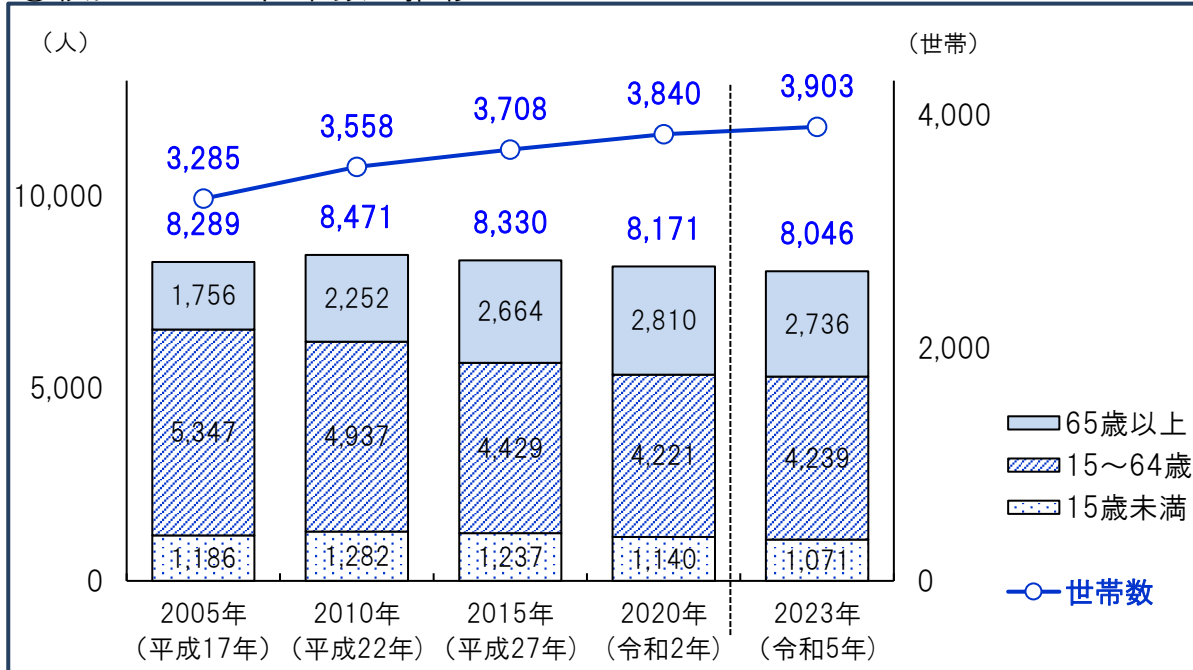
博多区の東南部に位置し、東と南側は糟屋郡志免町、西側は月隈校区、北側は東平尾公園に接しており、昭和40年代に果樹園であった段々畑が開発されたことに伴い、校区全体がすり鉢状の地形になっています。また、校区の東西に県道福岡東環状線が通り、沿道型の店舗や流通関連の企業が立地しています。

同校区は、昭和40年代に開発された住宅で形成されており、当時30から40歳代の住民が住宅を購入し、そのまま移り住んでいますので、65歳以上の人口の占める割合(高齢化率)は、区内で一番高くなっていますが、校区内の高齢者は元気があり、見守りや声掛けを行っています。また、自治会でお助け隊を結成し、地域の独居高齢者や寝たきり高齢者のために、電球の取り換えや草むしりなどの手助けを行っており、校区の特徴の一つとなっています。

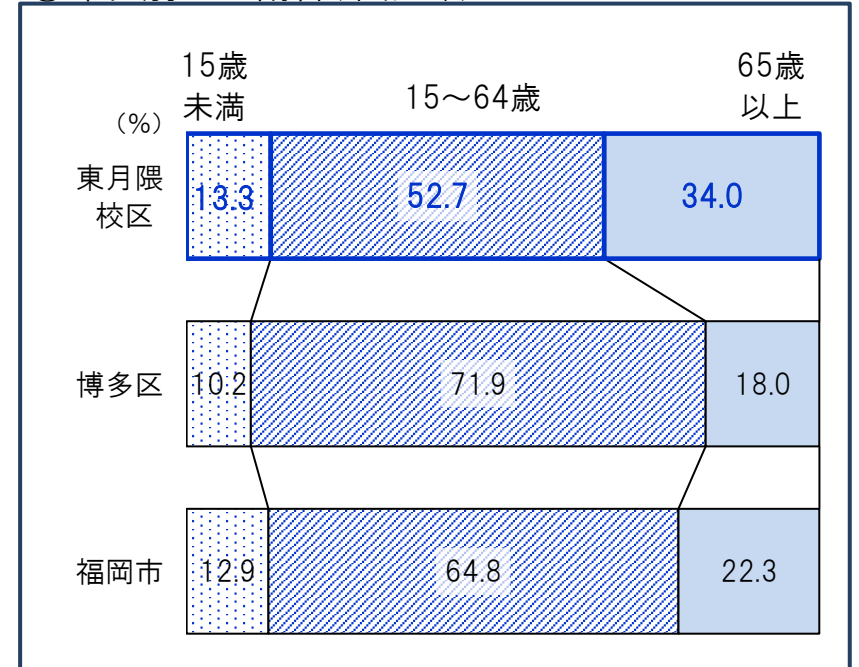
東月隈 校区の位置



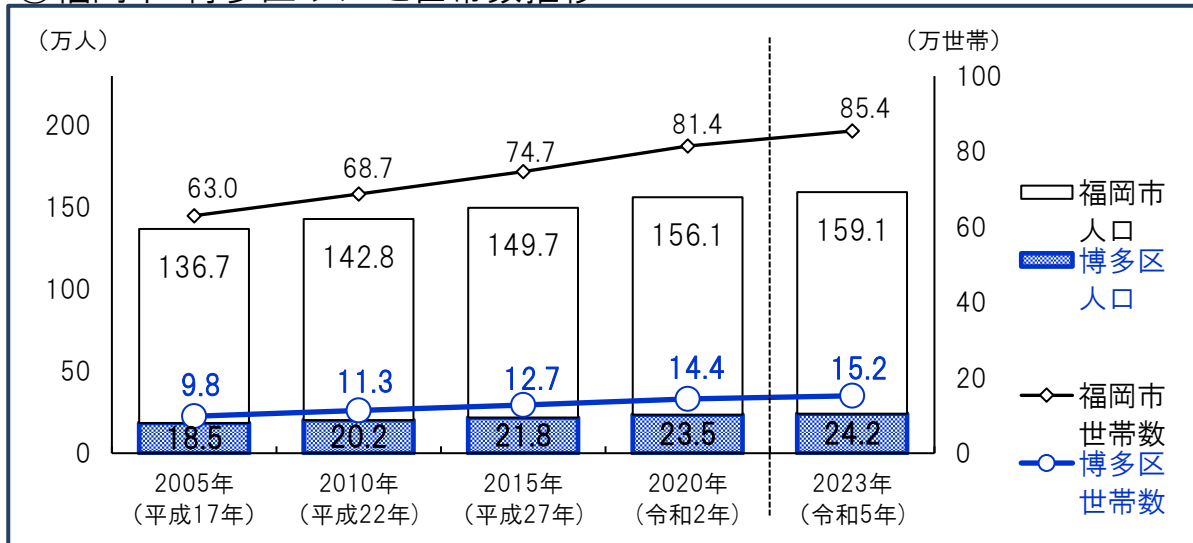
①校区の人口・世帯数の推移



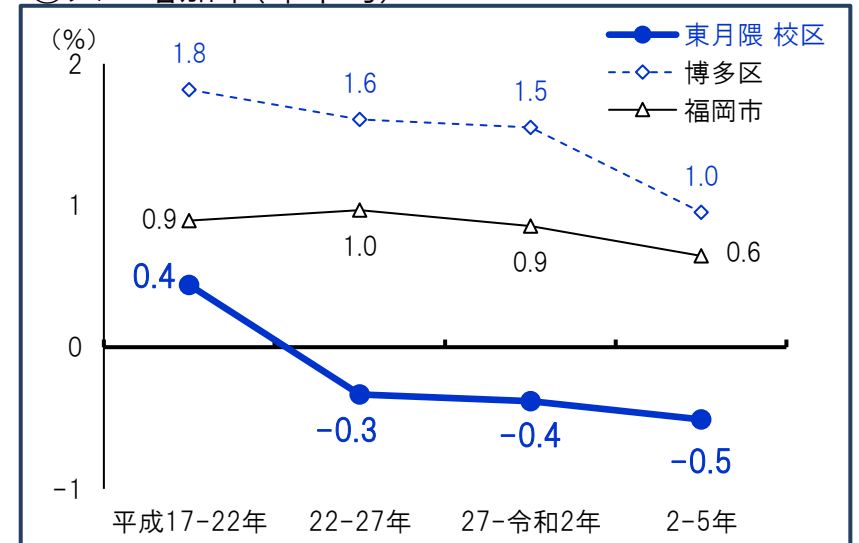
③年代別人口割合(令和5年)



②福岡市・博多区 人口と世帯数推移




④人口増加率(年平均)

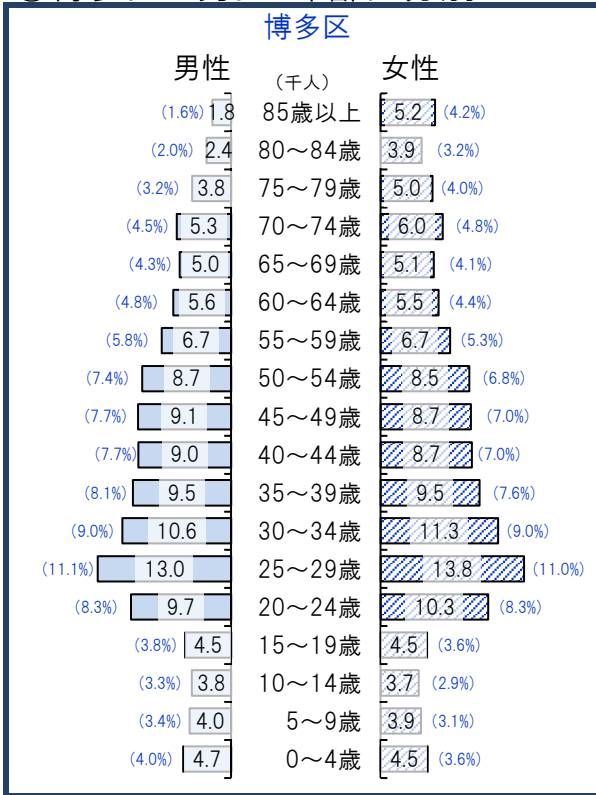


資料:福岡市住民基本台帳(各年9月末時点・校区は日本人のみ・平成27年以降の市・区は外国人含む)*住民票未登録者を含まないため国勢調査人口より少ない値となっています。


①校区の男女・年齢区分別人口(令和5年)



②博多区の男女・年齢区分別人口



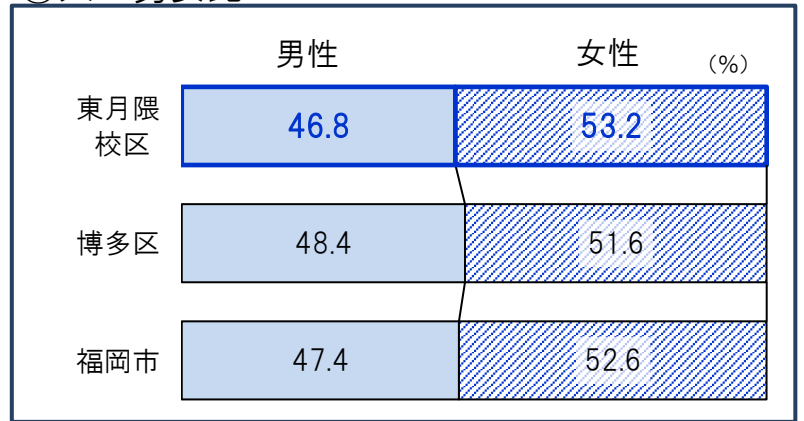
③福岡市の男女・年齢区分別人口



④高齢化の状況

65歳以上人口割合(%)	
東月隈 校区	34.0
博 多 区	18.0
福 岡 市	22.3
75歳以上人口割合(%)	
東月隈 校区	21.9
博 多 区	9.2
福 岡 市	11.5

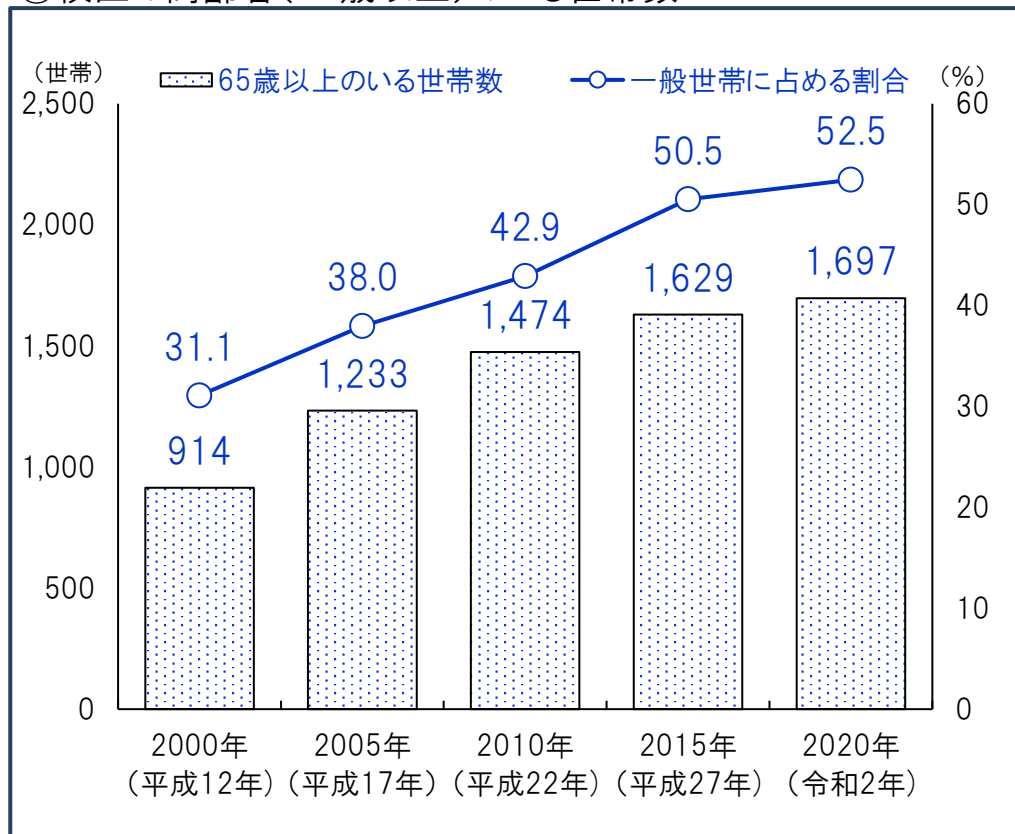
⑤人口男女比



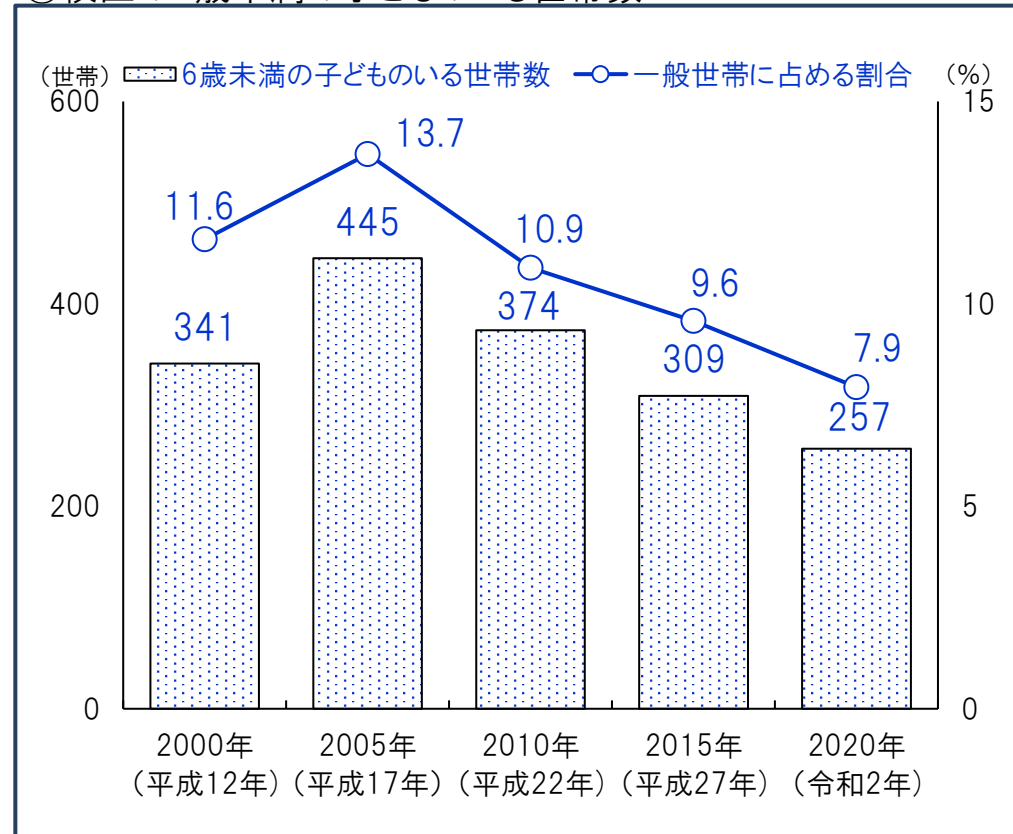
()内は割合

資料:福岡市住民基本台帳(9月末時点・校区は日本人のみ)

①校区的高齢者(65歳以上)のいる世帯数



③校区的6歳未満の子どものいる世帯数



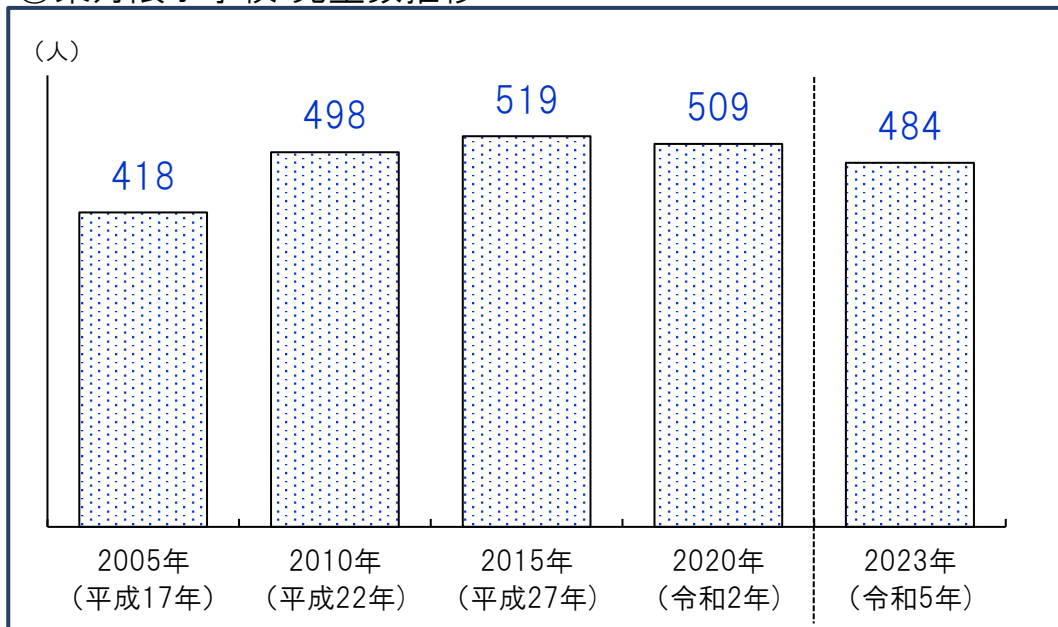
②高齢者(65歳以上)のいる世帯割合(2020年)

	65歳以上のいる世帯総数	65歳以上のみの世帯	ともに65歳以上夫婦のみ世帯	65歳以上1人暮らし世帯
東月隈 校区	52.5%	32.1%	14.3%	16.7%
博多区	18.4%	12.1%	3.8%	7.9%
福岡市	26.9%	17.2%	6.7%	9.8%

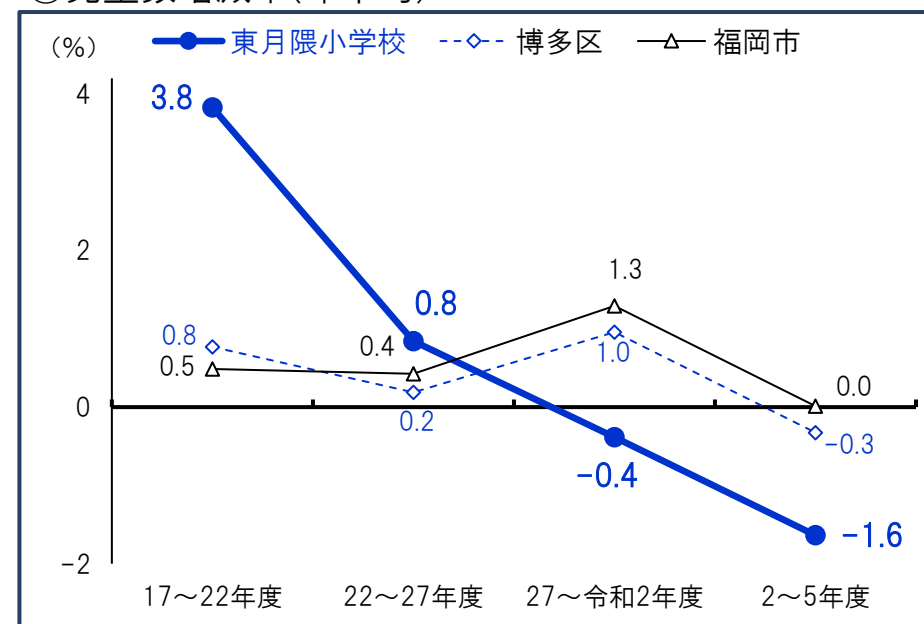
④6歳未満の子どものいる世帯割合推移

	2000年 (平成12年)	2005年 (平成17年)	2010年 (平成22年)	2015年 (平成27年)	2020年 (令和2年)
東月隈 校区	11.6%	13.7%	10.9%	9.6%	7.9%
博多区	8.1%	7.7%	6.0%	5.5%	5.6%
福岡市	9.7%	9.2%	8.5%	8.3%	7.5%

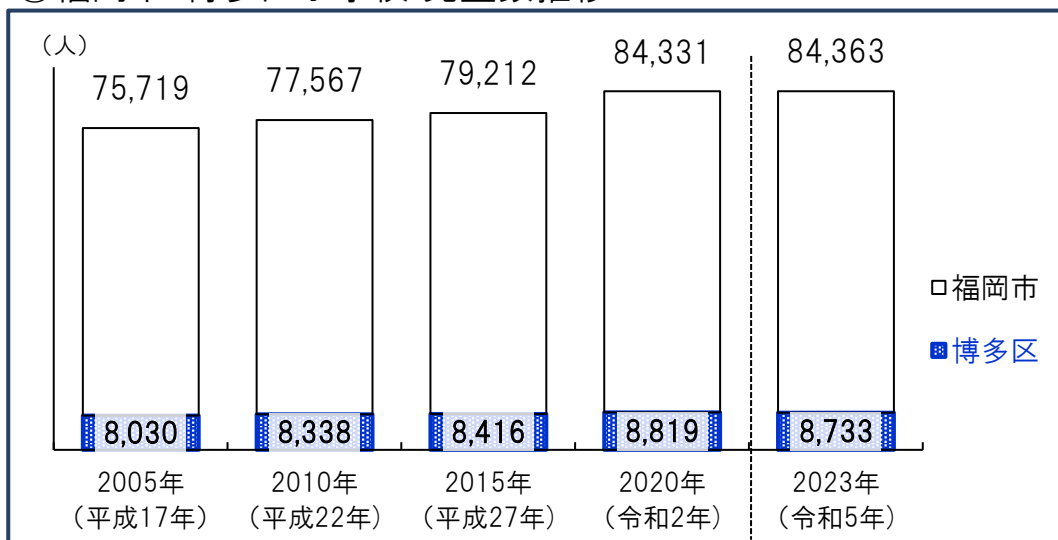
①東月隈小学校 児童数推移



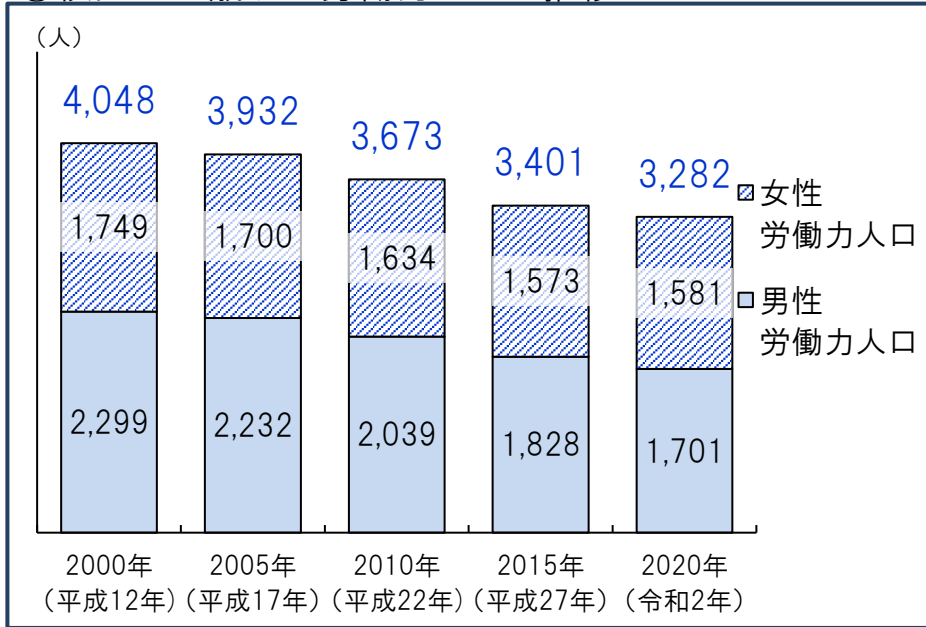
③児童数増減率(年平均)



②福岡市・博多区小学校 児童数推移

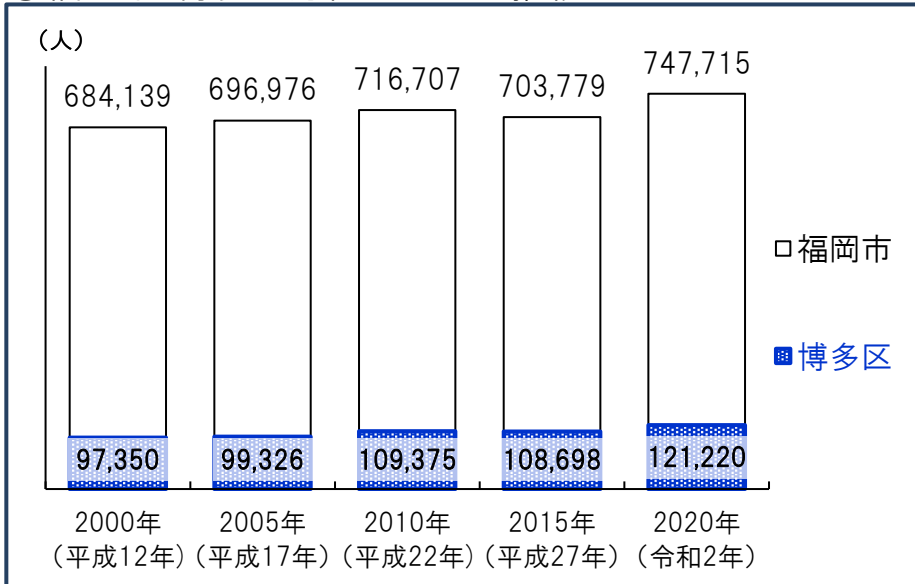


①校区の15歳以上労働力人口の推移



*労働力人口…15歳以上の人口のうち、就業者(休業者を含む)と求職中の失業者の合計

②福岡市・博多区労働力人口の推移

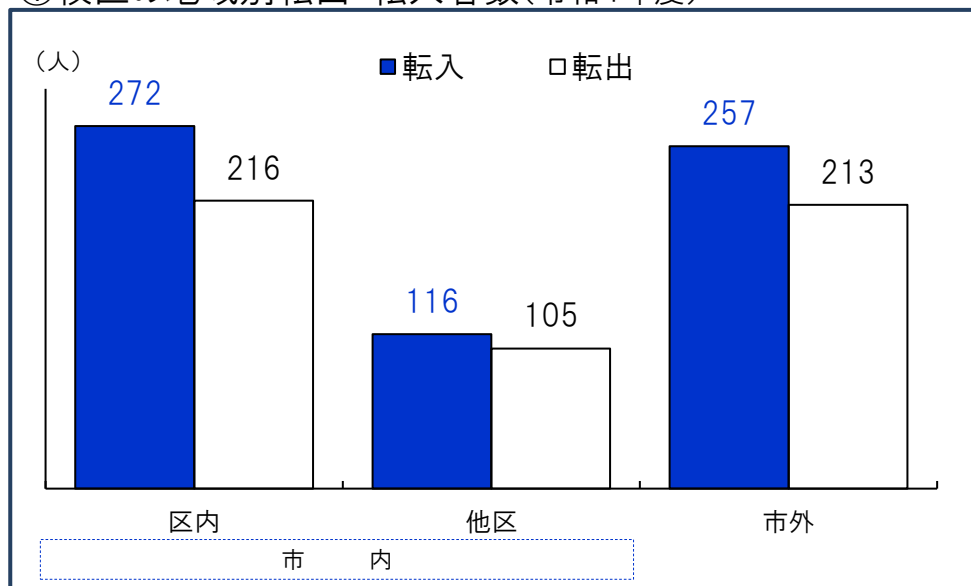


③15歳以上労働力人口と労働力率(令和2年)


	15歳以上人口(人)	労働力人口(人)	労働力率(%)
東月隈 校区	6,920	3,282	54.5
男性	3,110	1,701	63.9
女性	3,810	1,581	47.0
博多区	204,752	121,220	72.2
男性	97,708	62,781	80.3
女性	107,044	58,439	65.1
福岡市	1,329,228	747,715	65.5
男性	616,015	386,824	74.4
女性	713,213	360,891	58.0

労働力率…15歳以上人口に占める「労働力人口」の割合
*労働力状態「不詳」を除いた割合

①校区の地域別転出・転入者数(令和4年度)



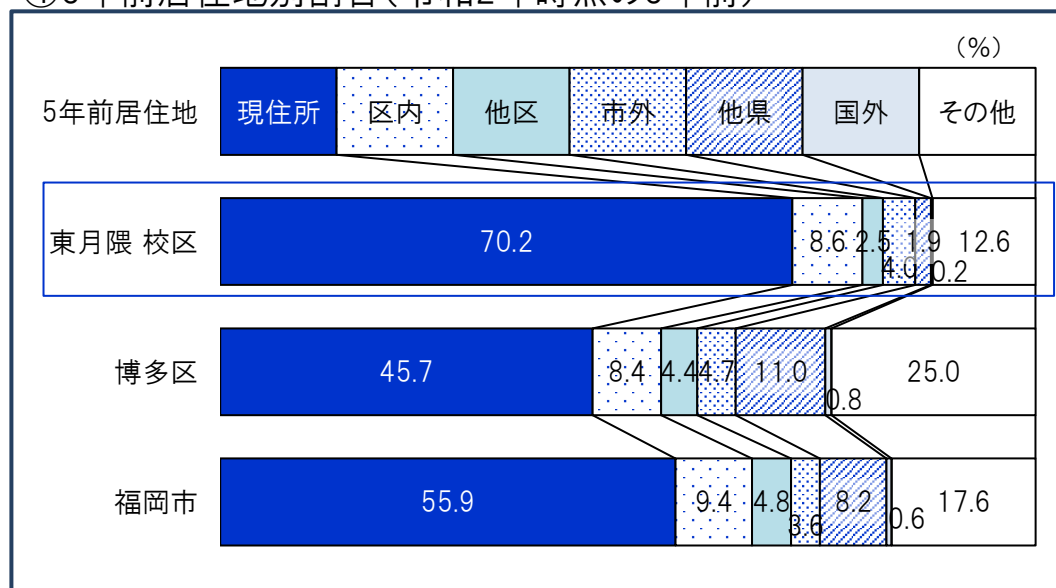
③校区居住者の5年前の居住地(令和2年時点の5年前)



②転入者数合計と割合(令和4年度)

	転入者計		転入者内訳(%)		
	(人)	人口比	区内	他区	市外
東月隈 校区	645	8.0%	42.2	18.0	39.8
うち市外	257	3.2%			
博多区	40,589	17.0%	25.8	18.7	55.5
うち市外	22,541	9.5%			
福岡市	188,909	12.0%	31.3	20.9	47.8
うち市外	90,283	5.7%			

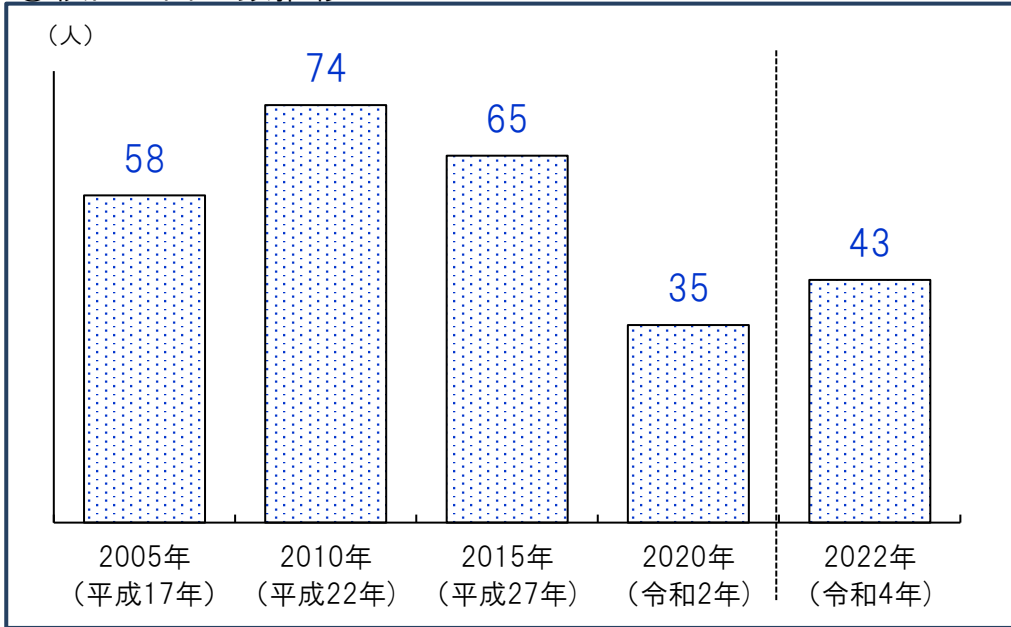
④5年前居住地別割合(令和2年時点の5年前)



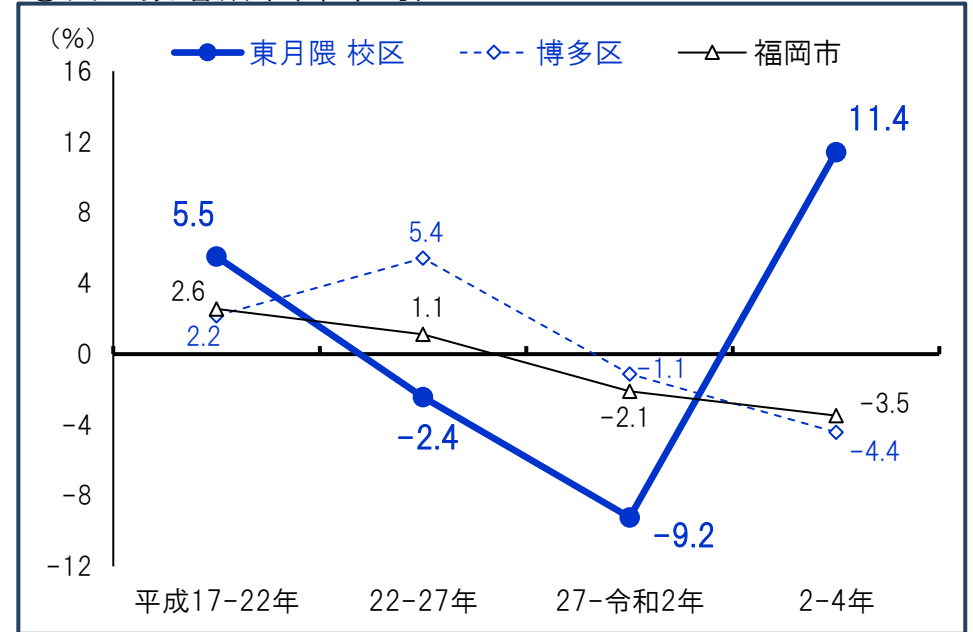
*5年前居住地「その他」は5年内出生者、不詳等

資料:①②福岡市住民基本台帳、③④国勢調査(総務省)

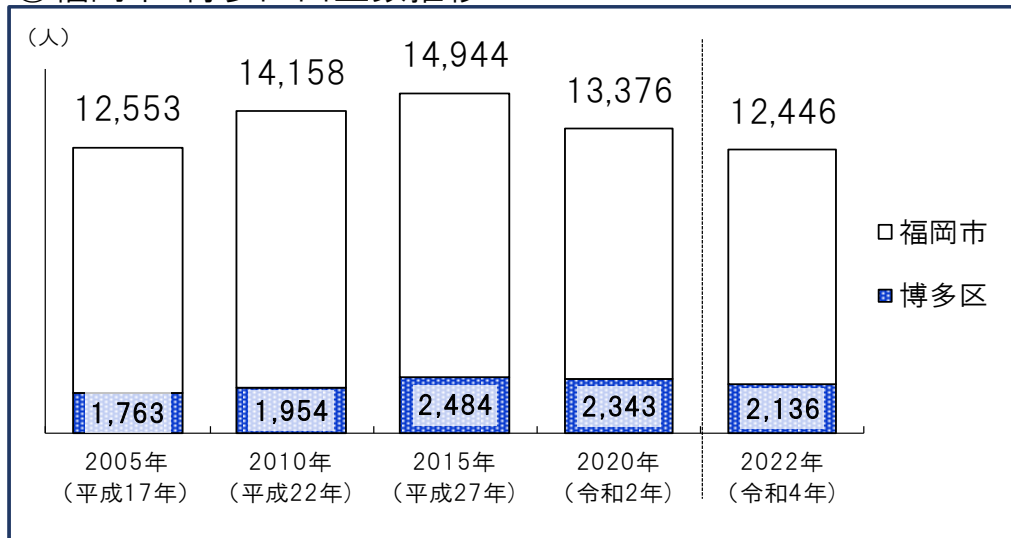
①校区の出生数推移



③出生数増減率(年平均)



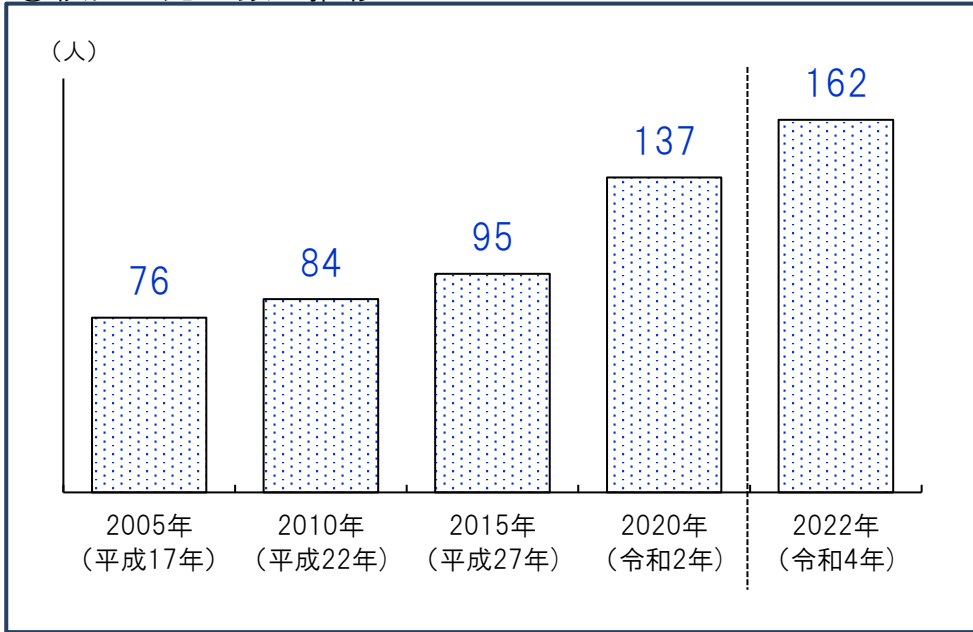
②福岡市・博多区出生数推移



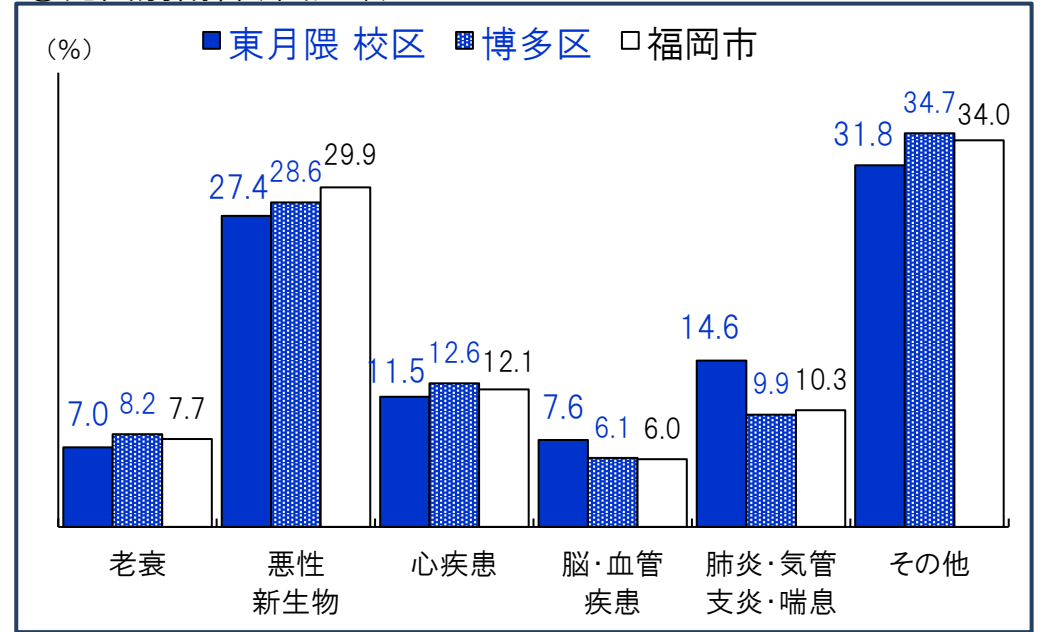
④人口千人あたり出生数の推移

	2005年 (平成17年)	2010年 (平成22年)	2015年 (平成27年)	2020年 (令和2年)	2022年 (令和4年)
東月隈 校区人口千人あたり出生数	7.0	8.7	7.8	4.3	5.3
博多区人口千人あたり出生数	9.8	9.7	11.4	10.0	9.0
福岡市人口千人あたり出生数	9.3	9.9	10.1	8.6	7.9

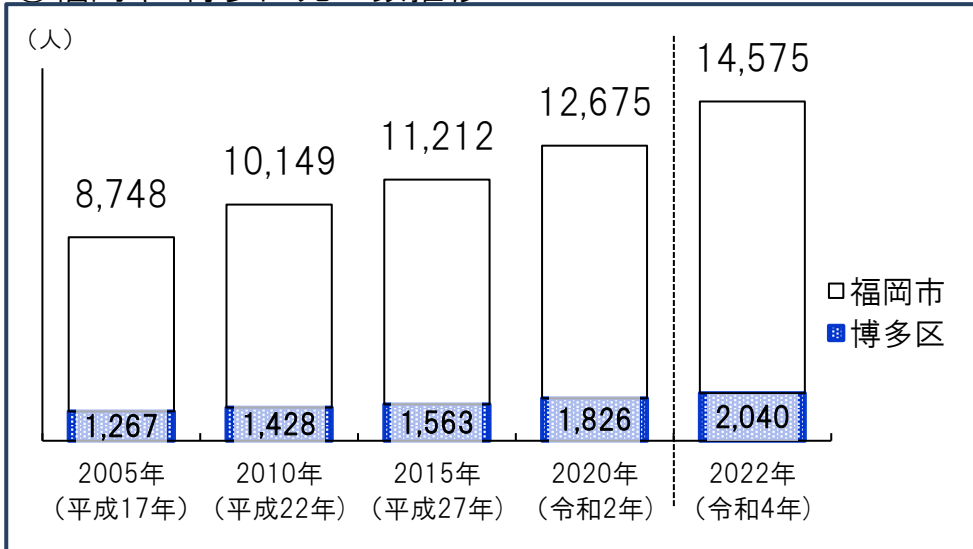
①校区の死亡数の推移



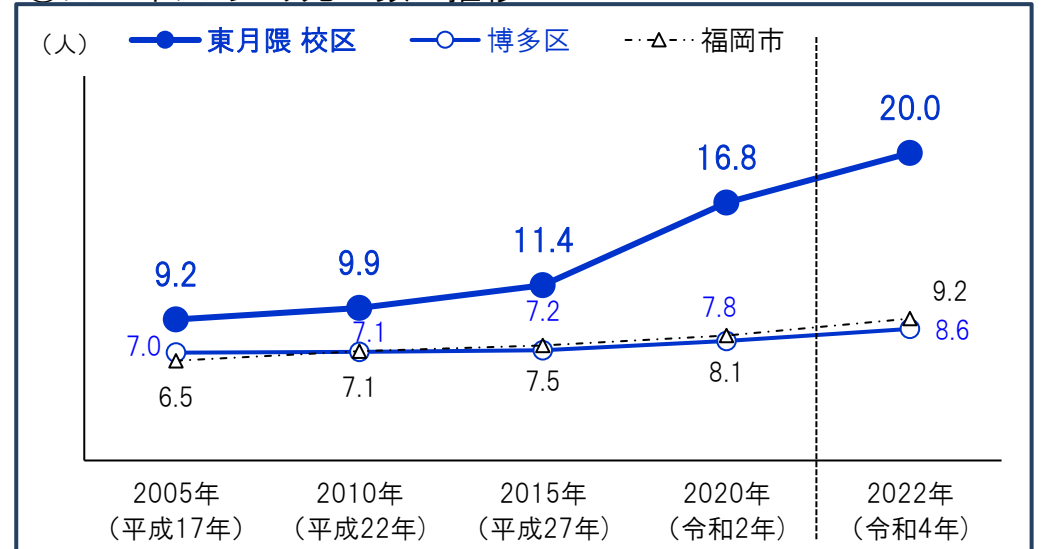
③死因別割合(令和3年)



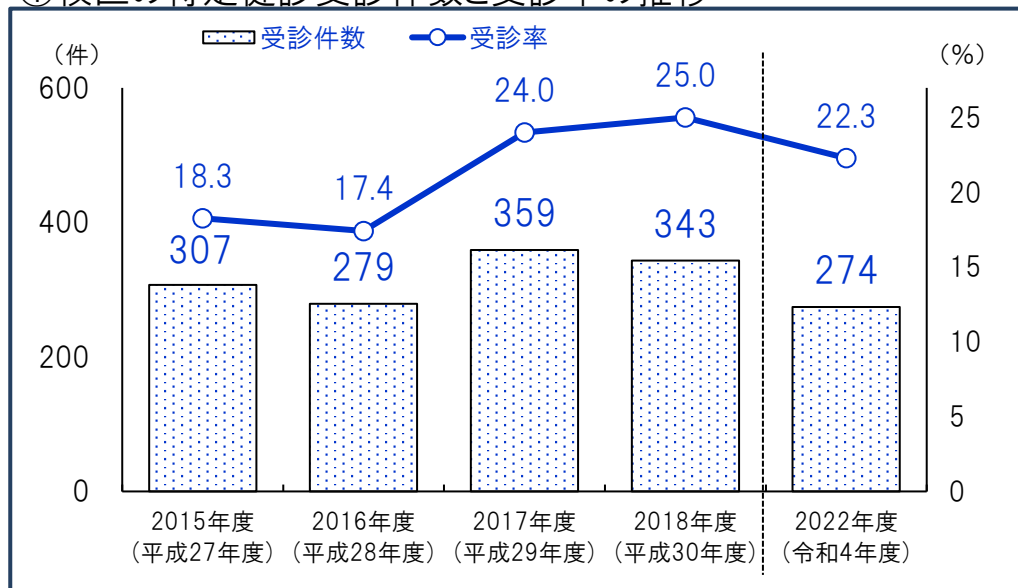
②福岡市・博多区死亡数推移



④人口千人あたり死亡数の推移



①校区の特定健診受診件数と受診率の推移



受診件数は実績ベース

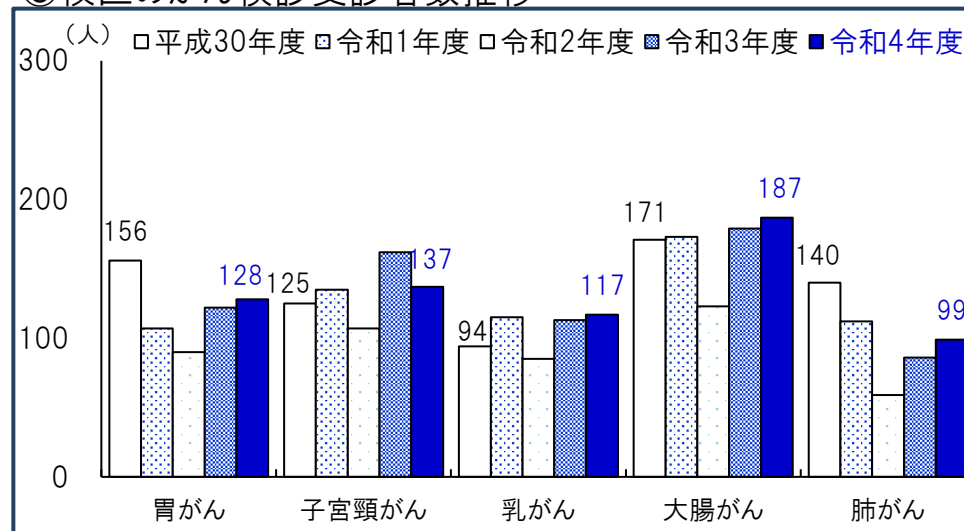
(人・件・%)

②特定健診受診状況

		2015年度 (平成27年度)	2016年度 (平成28年度)	2017年度 (平成29年度)	2018年度 (平成30年度)	2022年度 (令和4年度)
東月隈校区	対象者数	1,680	1,601	1,495	1,371	1,229
	受診件数	307	279	359	343	274
	受診率	18.3	17.4	24.0	25.0	22.3
博多区	対象者数	31,177	30,838	29,982	28,581	28,145
	受診件数	5,458	5,631	6,262	6,635	6,600
	受診率	17.5	18.3	20.9	23.2	23.4
福岡市	対象者数	229,392	226,046	220,181	211,508	208,704
	受診件数	47,700	49,830	54,276	56,553	55,804
	受診率	20.8	22.0	24.7	26.7	26.7

*特定健診…メタボリックシンドロームに着目した生活習慣病予防のための健康診査で、その該当者及び予備群を減少させることを目的としています。対象…福岡市国民健康保険に加入している40歳～74歳の方。

③校区のがん検診受診者数推移



④がん検診受診者数

(人)

		2018年度 (平成30年度)	2019年度 (令和1年度)	2020年度 (令和2年度)	2021年度 (令和3年度)	2022年度 (令和4年度)
胃がん	東月隈校区	156	107	90	122	128
	博多区	2,820	2,335	2,148	2,396	2,635
	福岡市	28,529	24,713	23,318	25,076	27,254
子宮頸がん	東月隈校区	125	135	107	162	137
	博多区	6,234	6,320	5,710	7,113	6,500
	福岡市	48,048	49,504	47,894	55,642	51,752
乳がん	東月隈校区	94	115	85	113	117
	博多区	2,371	2,409	2,058	2,685	2,732
	福岡市	18,980	19,396	16,358	21,291	21,219
大腸がん	東月隈校区	171	173	123	179	187
	博多区	3,502	3,507	3,094	3,733	4,008
	福岡市	34,094	34,120	30,609	36,379	38,137
肺がん	東月隈校区	140	112	59	86	99
	博多区	1,911	1,805	1,341	1,670	1,980
	福岡市	15,057	14,759	10,850	14,322	16,417

①校区の医療機関

No.	機関名	区分	診療科	所在地
1	医療法人永野病院	病院	内科 リハビリテーション科 放射線科 胃腸内科 呼吸器内科 循環器内科 腎臓内科	浦田1-31-1
2	いなば耳鼻咽喉科	一般診療所	耳鼻咽喉科 アレルギー科	東月隈4-2-5
3	風の森皮ふ科	一般診療所	アレルギー科 皮膚科 美容皮膚科	東月隈4-2-10
4	医療法人柏愛会林整形外科医院	一般診療所	リウマチ科 整形外科 リハビリテーション科	東月隈4-1-20
5	かわはらだ循環器内科クリニック	一般診療所	内科 循環器内科	東月隈4-1-17
6	介護老人福祉施設アットホーム博多の森医務室	一般診療所	内科 呼吸器内科 消化器内科	大字下月隈73-1
7	医療法人浦口小児クリニック	一般診療所	小児科	浦田1-10-14

②校区の福祉施設等

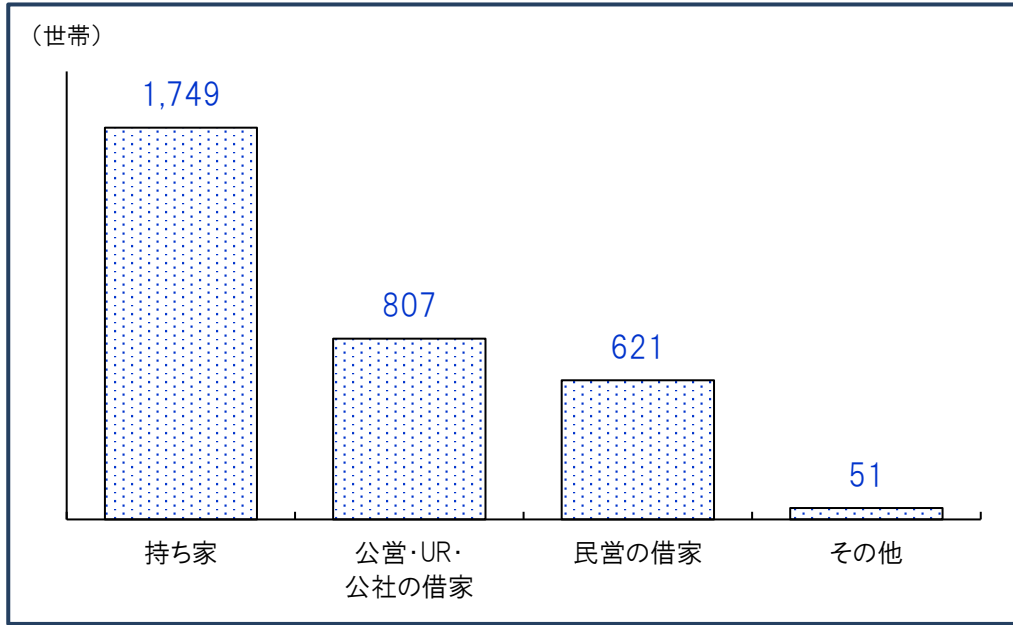
No.	施設名	種別	所在地
1	さわやか立花館	介護付有料老人ホーム	立花寺173-15
2	グループホームアート園	認知症グループホーム	浦田1-12-12
3	アットホーム博多の森	特別養護老人ホーム	大字下月隈73-1
4	医療法人永野病院介護医療院	介護医療院	浦田1-31-1
5	有料老人ホームたいよう浦田館	住宅型有料老人ホーム	浦田2-2-2
6	さわやか立花式番館	住宅型有料老人ホーム	大字立花寺179-64
7	さわやか立花式番館	サービス付き高齢者向け住宅	大字立花寺179-64
8	chezmoi福岡浦田訪問介護事業部	障がい福祉サービス事業所	浦田1-28-66
9	ヘルパーステーションゆり	障がい福祉サービス事業所	東月隈3-21-2 サンフィールド博多の森A棟103
10	ケア21月隈	障がい福祉サービス事業所	東月隈4-2-15
11	ぎふと訪問介護サービス	障がい福祉サービス事業所	浦田1-11-10-602
12	訪問介護ステーションJOY・はあーと	障がい福祉サービス事業所	浦田1-11-10 第5元木ビル205
13	障害福祉サービス事業所JOY倶楽部	障がい福祉サービス事業所	東月隈3-27-1
14	グループホーム博多の森	障がい福祉サービス事業所	浦田2-29-10

③いきいきセンターふくおか(福岡市地域包括支援センター)

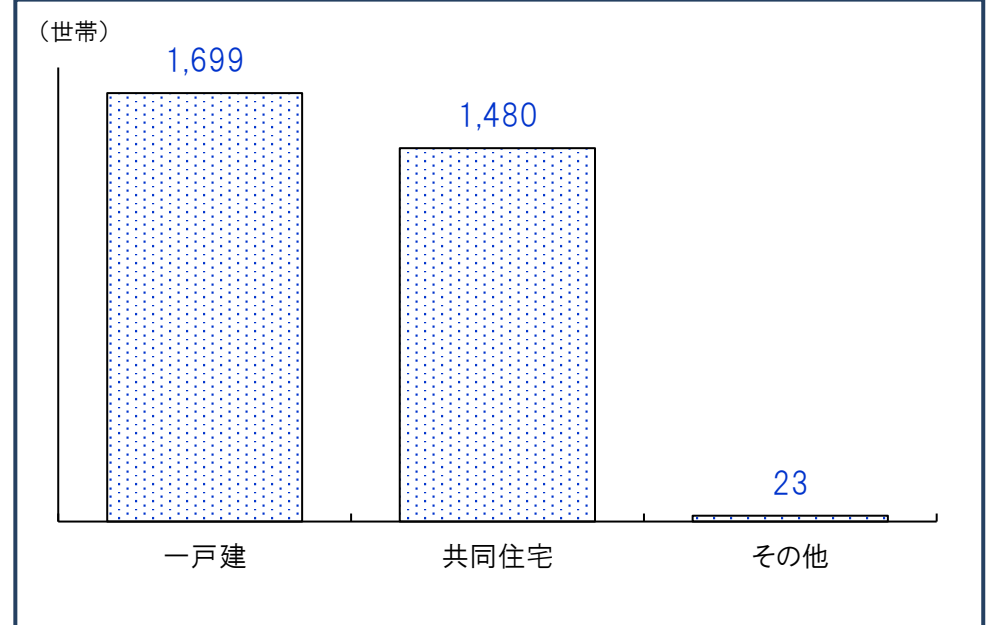
施設名	所在地(右図参照)	電話番号
いきいきセンターふくおか 博多第4	浦田1-19-9	514-1224



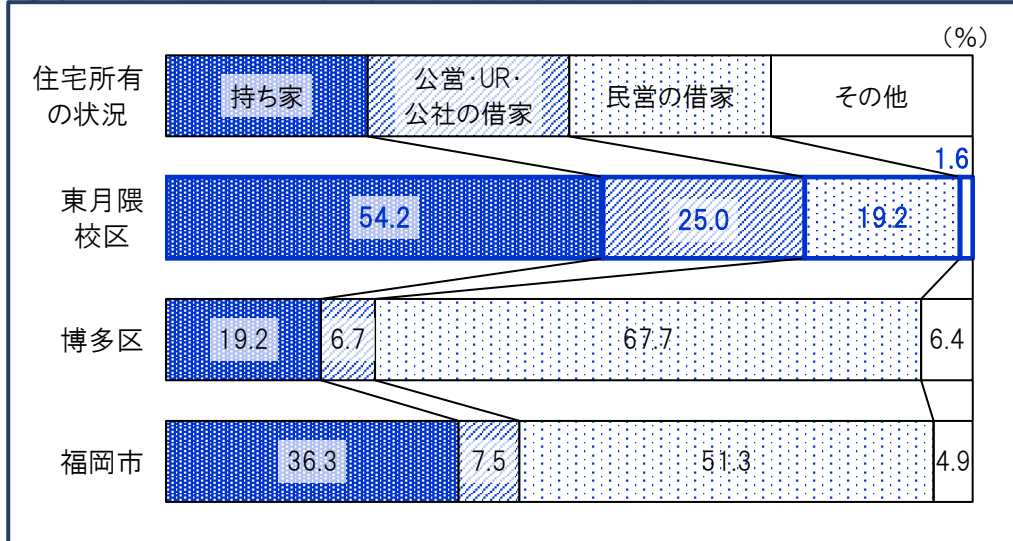
①校区の住宅所有状況別世帯数(令和2年)



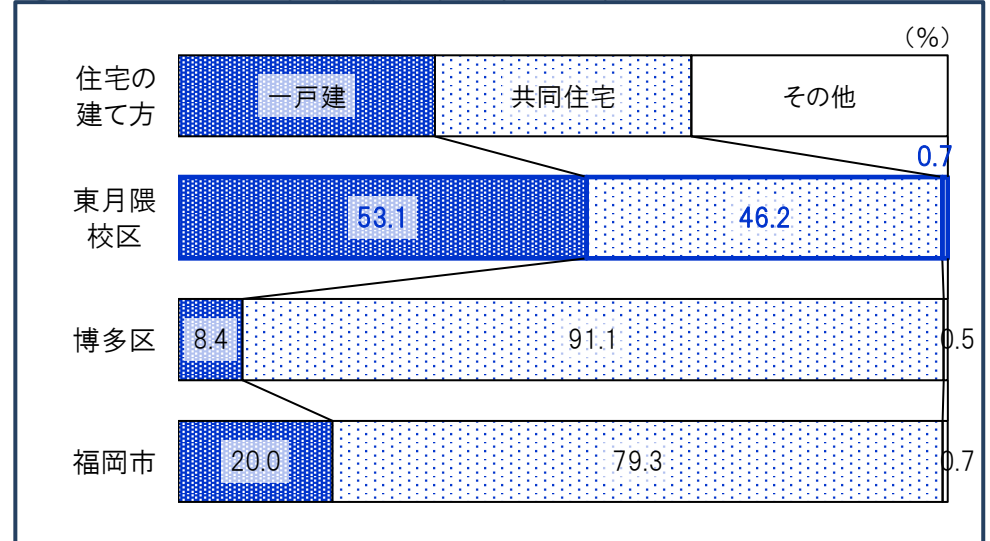
③校区の住宅建て方別世帯数(令和2年)



②住宅所有状況別世帯数割合(令和2年)



④住宅建て方別世帯数割合(令和2年)



①校区の産業大分類別従業者数・事業所数(令和3年)

産業分類	事業所数	従業者数(人)
農 林 漁 業	0	0
鉱業, 採石業砂利採取業	1	7
建 設 業	51	361
製 造 業	7	48
電 気 ・ ガ ス 熱 供 給 ・ 水 道 業	1	3
情 報 通 信 業	5	47
運 輸 便 業 郵 便 業	2	83
卸 売 業 小 金 融 業 保 険 業	66	462
不 動 産 業 物 品 賃 貸 業	6	12
学 術 研 究 , 専 門 技 術 サ ー ビ ス 業	12	31
宿 泊 業 , 飲 食 業 サ ー ビ ス 業	21	78
生 活 関 連 サ ー ビ ス 業 娯 楽 業	23	375
教 育 , 学 習 業 支 援 業	9	68
医 療 , 福 祉	41	770
複 合 サ ー ビ ス	0	0
サ ー ビ ス 業 (他)	17	106
公 務	0	0


*「従業者」とは、校区在住・非在住に関わらず校区内の事業所で従業している人です。

②事業所・男女別従業者数(令和3年) (人)

	事業所 総数	従業者 総数	性別	
			男性	女性
東月隈 校区	265	2,472	1,197	1,275
博多区	22,657	352,920	207,128	143,416
福岡市	75,779	967,803	518,394	442,569

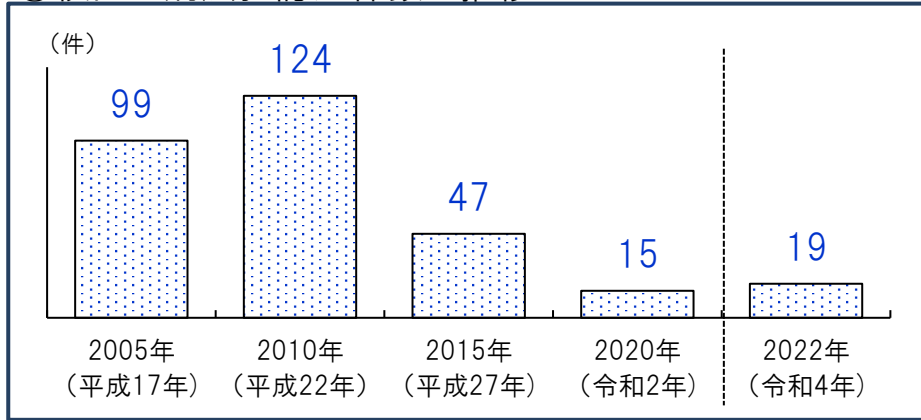
*従業者総数は性別不詳含む

③従業者男女比(令和3年)

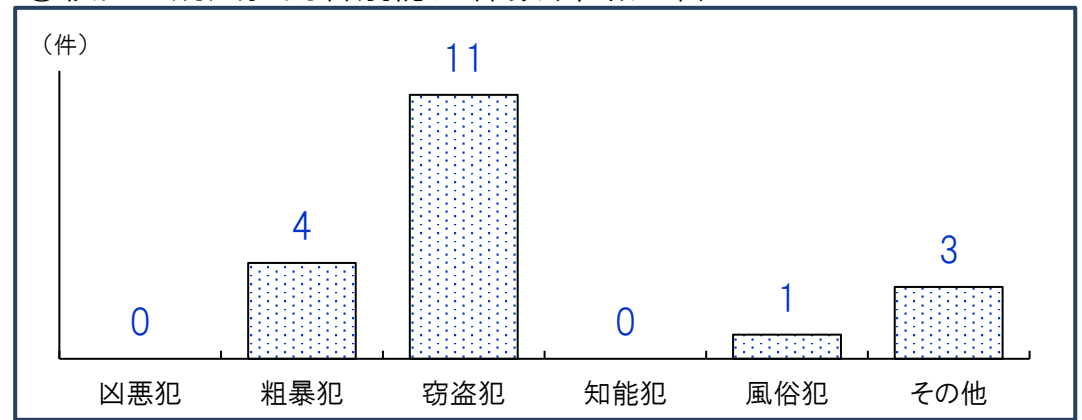


*不詳除く割合

①校区の刑法犯認知件数の推移



③校区の刑法犯内容別認知件数(令和4年)



②人口千人あたり刑法犯認知件数(計・推移) (件)

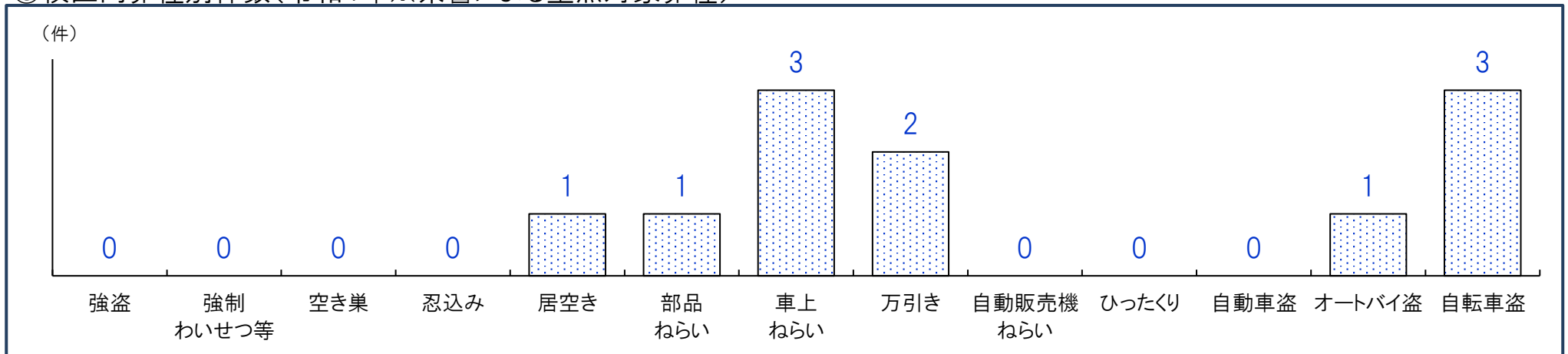
	2005年 (平成17年)	2010年 (平成22年)	2015年 (平成27年)	2020年 (令和2年)	2022年 (令和4年)
東月隈 校区	11.9	14.6	5.6	1.8	2.3
博多区	42.3	27.1	18.8	11.0	10.8
福岡市	27.6	19.6	13.4	6.9	7.3

④人口千人あたり刑法犯認知件数(内容別・令和4年) (件)

	凶悪犯	粗暴犯	窃盗犯	知能犯	風俗犯	その他
東月隈 校区	0.00	0.49	1.36	0.00	0.12	0.37
博多区	0.08	1.02	7.94	0.34	0.17	1.29
福岡市	0.04	0.68	5.25	0.27	0.09	0.93

*凶悪犯…殺人・強盗・放火・強姦、粗暴犯…暴行・脅迫・恐喝等、窃盗犯…空き巣・自転車盗・車上ねらい等、知能犯…詐欺・横領・通貨偽造等、風俗犯…賭博・強制わいせつ・公然わいせつ等、その他…占有離脱物横領・器物損壊等

⑤校区内罪種別件数(令和4年※県警による重点対象罪種)



重点対象罪種…県下で特に発生件数が多く、市民の体感治安に大きく影響する街頭犯罪を中心とした罪種



東月隈 校区 自治協議会	事務局・東月隈公民館内 ブログ: https://higashitsukigumajichikyou.blogspot.com/	東月隈4-3-1	電話:092-504-1360
---------------------	---	----------	-----------------

構成団体

1 浦田1丁目1区自治会	14 月隈団地北町自治会
2 浦田1丁目2区自治会	15 月隈団地中町自治会
3 浦田1丁目3区自治会	16 月隈団地元町自治会
4 浦田1丁目4区自治会	17 月隈東団地自治会
5 浦田2丁目1区自治会	18 芳井町自治会
6 浦田2丁目2区自治会	19 交通安全推進部
7 県住月隈団地自治会	20 防災・防犯推進部
8 下月隈団地1区自治会	21 環境・ゴミ減量推進部
9 下月隈団地2区自治会	22 保健衛生・献血推進部
10 下月隈団地3区自治会	23 体育部
11 月隈栄町自治会	24 男女共同参画部
12 月隈新町自治会	25 青少年育成部
13 月隈東町自治会	26 子ども会育成部



その他の協力団体

老人クラブ連合会	東月隈小学校PTA
東月隈公民館	席田中学校PTA
東月隈会館	保護司会
民生委員児童委員協議会	更生保護女性会
人権尊重推進協議会	少年補導委員会
社会福祉協議会	

①自治協議会の主要行事

時期	行事
9月	校区敬老の集い
10月	東月隈オータムフェスタ

②自治協議会の事業内容

事業項目	事業内容
安全・安心	①交通安全 交通安全キャンペーン(春・夏・秋・年末), 街頭指導, 交通安全教室, 交通安全啓発物設置 ②防災 防火・救急救命訓練 ③防犯 防犯パトロール, 青パト運行, 歳末夜警, スクールガード隊見守り
子ども	④子どもの健全育成・非行防止 球技大会(ドッジボール・キックベースボール, ソフトバレーボール), 子どもふれあい事業, 講演会, 青少年育成コンサート
環境	⑤環境美化 校区一斉清掃(年1回), 町内毎定期清掃(毎月), 路上違反広告物撤去 ⑥ゴミ減量・リサイクル推進 不用自転車等回収
健康	⑦健康づくり 健康ウォーキング, 健康づくり栄養講座 ゴキブリ団子づくり, 母子巡回健康相談 ⑧集団献血, 青少年献血ふれあい事業
スポーツ	⑨スポーツ・レクリエーション 壮年ソフトボール大会, バスタボー大会, グラウンドゴルフ大会, ファミリーバドミントン大会, ソフトバレーボール大会
男女共同参画	⑩男女共同参画 研修会, 講演会, 広報紙発行
その他の 公益的事業	◆人権啓発活動 町別人権学習会, 三校区合同人尊協講演会

③校区の交流サロン

名称	活動日時・場所	活動内容・特色等
しもだんふれあい サロン	第2・4木曜 10:00~12:00 しもだん集会所	体操、レクリエーション、茶話会
ふれあいサロン 浦田	第1月曜 10:00~12:00 浦田ポンプ場	体操、レクリエーション、茶話会
ふれあいサロン 東月隈	第3木曜 10:00~12:00 東月隈会館	体操、レクリエーション、茶話会
ふれあいカフェ 五月会	第2月曜 10:00~12:00 浦田2丁目公民館	体操、レクリエーション、茶話会

④校区の子育て交流サロン・育児サークル等

名称	活動日時	場所
子育て交流サロン ピヨピヨサロン東月隈	第2・第4金曜 10:00~12:00	東月隈会館
育児サークル Bear KIDS(博多区全体)	月4回 13:30~16:00	博多市民センター

公民館

東月隈 公民館	所在地：東月隈4-3-1	電話：092-504-1360	FAX:092-504-1395
	公民館情報： https://gakushu.city.fukuoka.lg.jp/center/detail/f37cc921-a65e-4180-80fc-dbf33addc156		ブログ： https://higashitsukiguma088.blogspot.com/

①校区の公共施設・学校等

No.	名称	所在地
1	東月隈小学校	東月隈4-17-1
2	席田中学校	東平尾3-3-1
3	つきぐま幼稚園	東月隈5-10-16
4	いきいきセンターふくおか博多第4(地域包括支援センター)	浦田1-19-9

②校区の公園

No.	名称	種別・面積	所在地
1	東月隈東町公園	街区・3,663㎡	東月隈5-168-259
2	下月隈西公園	街区・1,005㎡	東月隈1-52-104
3	下月隈東公園	街区・1,186㎡	東月隈3-104-83
4	下月隈中央公園	街区・2,844㎡	東月隈2-52-419
5	下月隈北公園	街区・1,604㎡	東月隈2-52-336
6	下月隈南公園	街区・1,941㎡	東月隈3-52-424
7	大ヶ浦公園	街区・1,729㎡	浦田1-363-2
8	東月隈中公園	街区・1,078㎡	東月隈5-168-116
9	浦田東公園	街区・1,008㎡	浦田1-336-1 外
10	芳井谷公園	幼児・147㎡	東月隈3-39-5
11	坂瀬公園	幼児・127㎡	浦田1-378-16
12	立花寺1号公園	幼児・132㎡	浦田1-368-3
13	立花寺2号公園	幼児・118㎡	浦田1-471-9
14	浦田3号公園	幼児・286㎡	浦田2-179-59
15	浦田1号公園	幼児・919㎡	浦田2-187-20
16	浦田2号公園	幼児・496㎡	浦田2-243-42
17	下月隈2号公園	幼児・229㎡	東月隈1-52-469
18	浦田4号公園	幼児・392㎡	浦田2-196-31
19	浦田5号公園	幼児・322㎡	浦田2-234 外
20	東月隈1号公園	都市緑地・1,933㎡	東月隈3-15-4

校区内避難所等

校区内避難所等			浸水	土砂	高潮	津波	地震
22	東月隈小学校 東月隈4丁目17-1 504-0550	収容 地区	○	○	○	○	○
26	東月隈公民館 東月隈4丁目3-1 504-1360	一時	○	○	○	○	○
27	東月隈会館 蒲田1丁目20-1 503-5539	一時	○	○	○	○	○

凡例(災害種別毎の指定緊急避難場所・指定避難所の指定)

- : 使用可
- ②: 2階以上使用可(学校は、校舎2階以上)
- ③: 3階以上使用可(学校は、校舎3階以上)
- ×: 使用不可

凡例	
	区境
	校区境
	公園
	広域避難場所
	アンダーパス
	区役所
	消防署(出張所)
	警察署・交番
	学校
	病院
	サイレン
	避難場所
	一時避難所
	収容避難所



資料:福岡市防災マップ(令和5年5月1日現在)*避難所等は校区外も利用できます。 18