

弥生校区 データ集



目

校区の概要

- 1 校区の概要・位置 ----- (1)

人口・世帯数

- 2 人口・世帯数 ----- (2)
- 3 人口の構成 ----- (3)
- 4 高齢者・6歳未満の子どものいる世帯 ----- (4)
- 5 小学校児童数の推移 ----- (5)
- 6 労働力人口 ----- (6)
- 7 転出・転入者の状況 ----- (7)

福祉と健康

- 8 出生数と出生率 ----- (8)
- 9 死亡数と死亡率 ----- (9)
- 10 健(検)診受診状況 ----- (10)
- 11 医療・福祉施設等 ----- (11)

次

その他のデータ

- 12 住宅の所有・種類 ----- (12)
- 13 事業所・従業者数 ----- (13)
- 14 犯罪発生件数 ----- (14)

地域の団体と活動

- 15 自治協議会の関連団体 ----- (15)
- 16 自治協議会活動・その他地区内活動 ----- (16)

施設等の位置・マップ

- 17 施設・公園・文化財等 ----- (17)
- 18 防災マップ ----- (18)

弥生 校区の概要



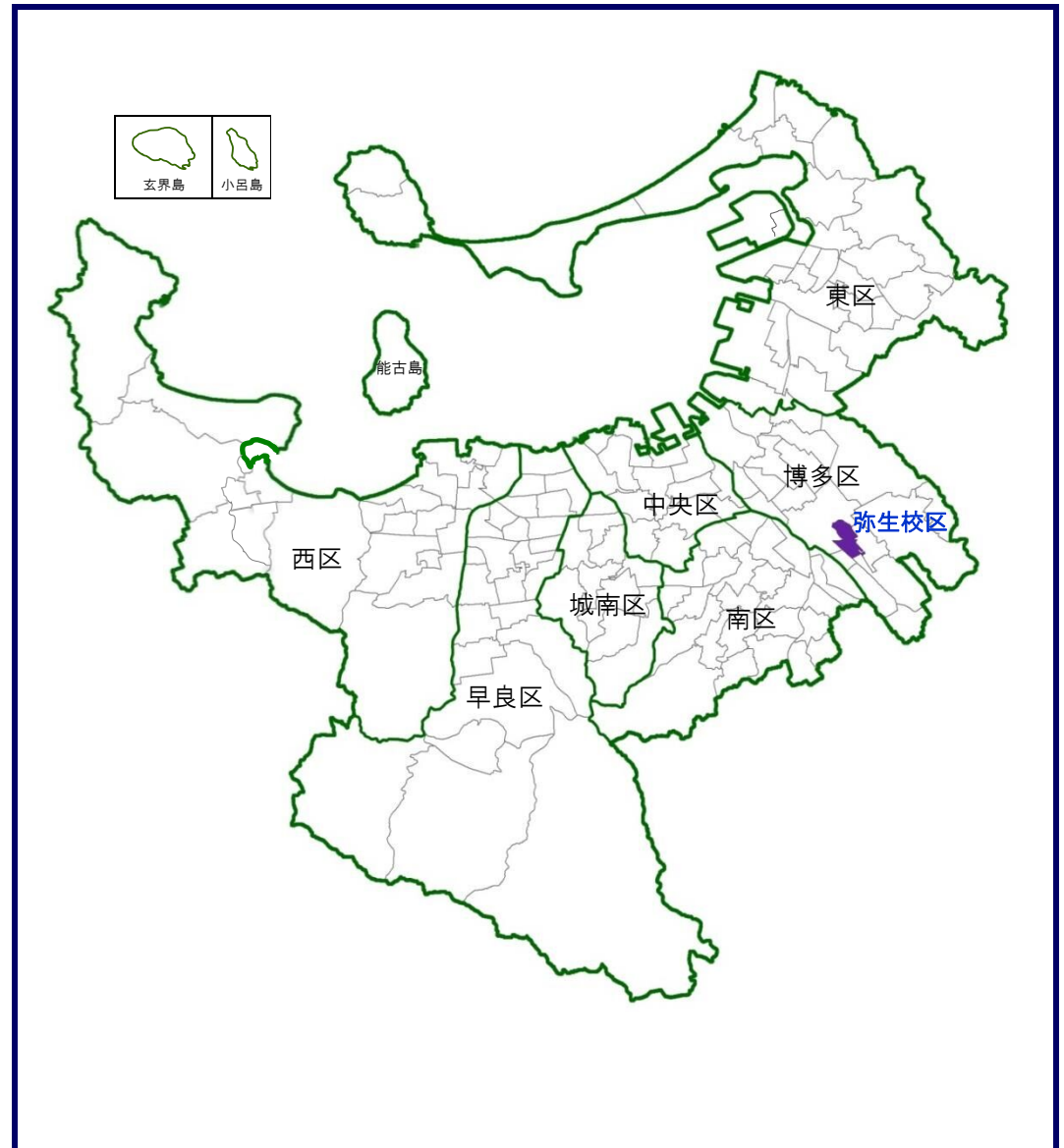
弥生校区は、昭和60年に板付北・那珂校区より分割編成されました。当時、小学校の新設工事着工時に、敷地内から弥生時代の那珂久平遺跡が出土し、水田跡や堰が発見されました。その水田跡には弥生人の足跡が残されていたことから、「弥生」と名付けられました。

弥生校区は、市営団地・戸建て・マンションが混在する7町内で構成される小さな校区です。御笠川を校区境に、校区内を諸岡川が縦断します。御笠川の左岸には「弥生桜ロード」が整備され、花見の季節には公民館によってお花見会が開催されるなど、地域のみんなが春を感じる場所のひとつとなっています。

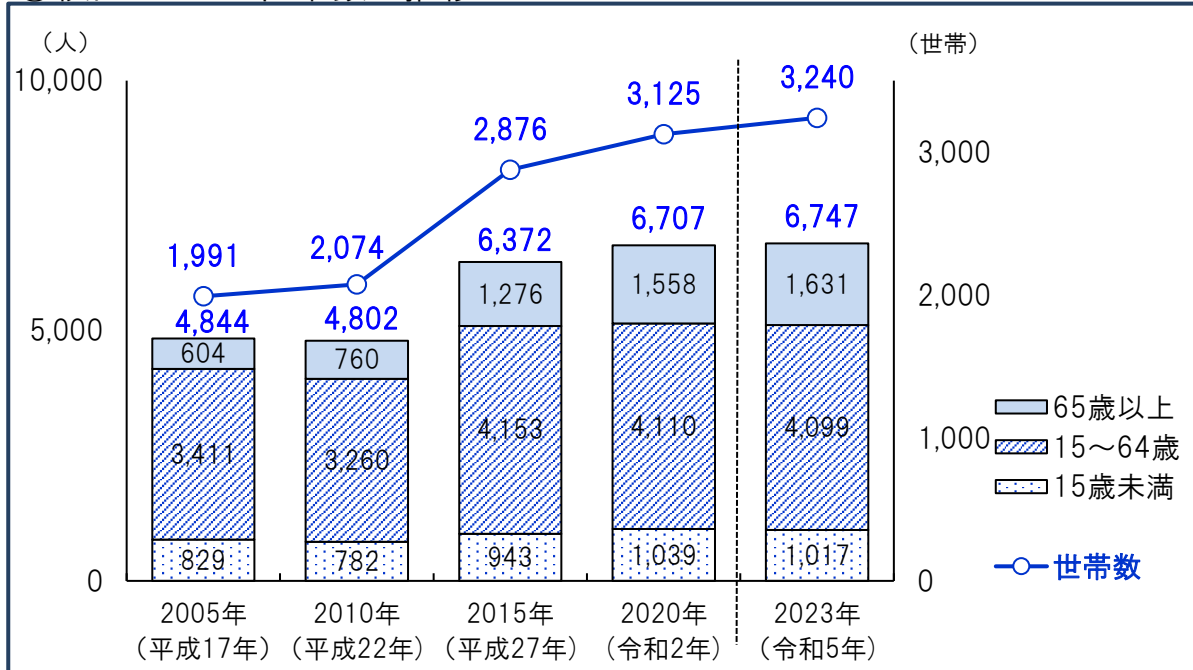
自治協議会の活動には比較的若手の参加も多く、活気があります。

地域では、児童の下校見守りや夜間パトロールなども積極的に行われ、小さな校区であることを活かし、きめ細かな活動が行われています。


弥生 校区の位置



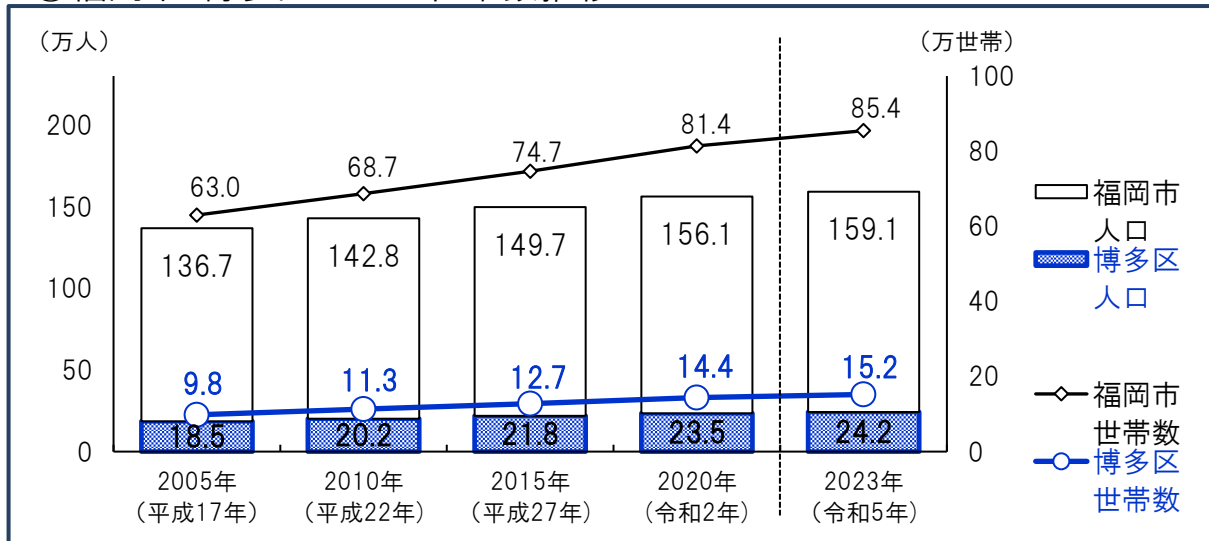
①校区の人口・世帯数の推移



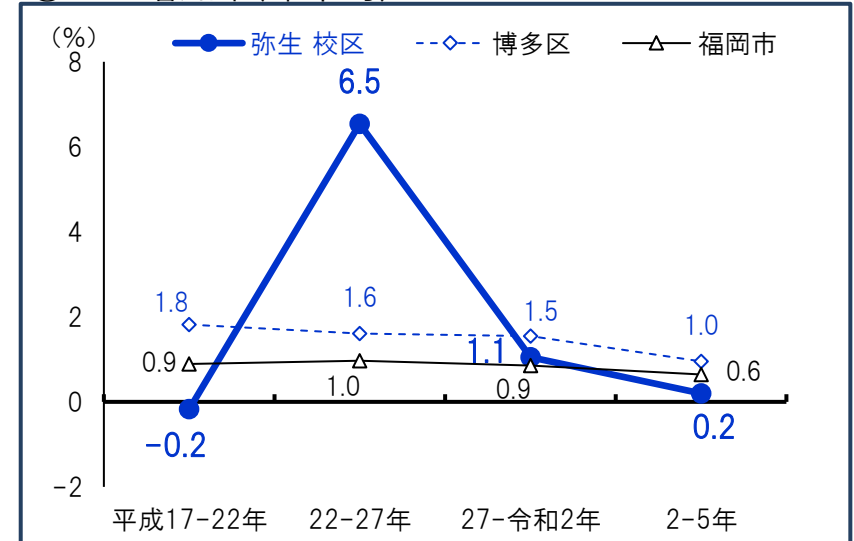
③年代別人口割合(令和5年)



②福岡市・博多区 人口と世帯数推移

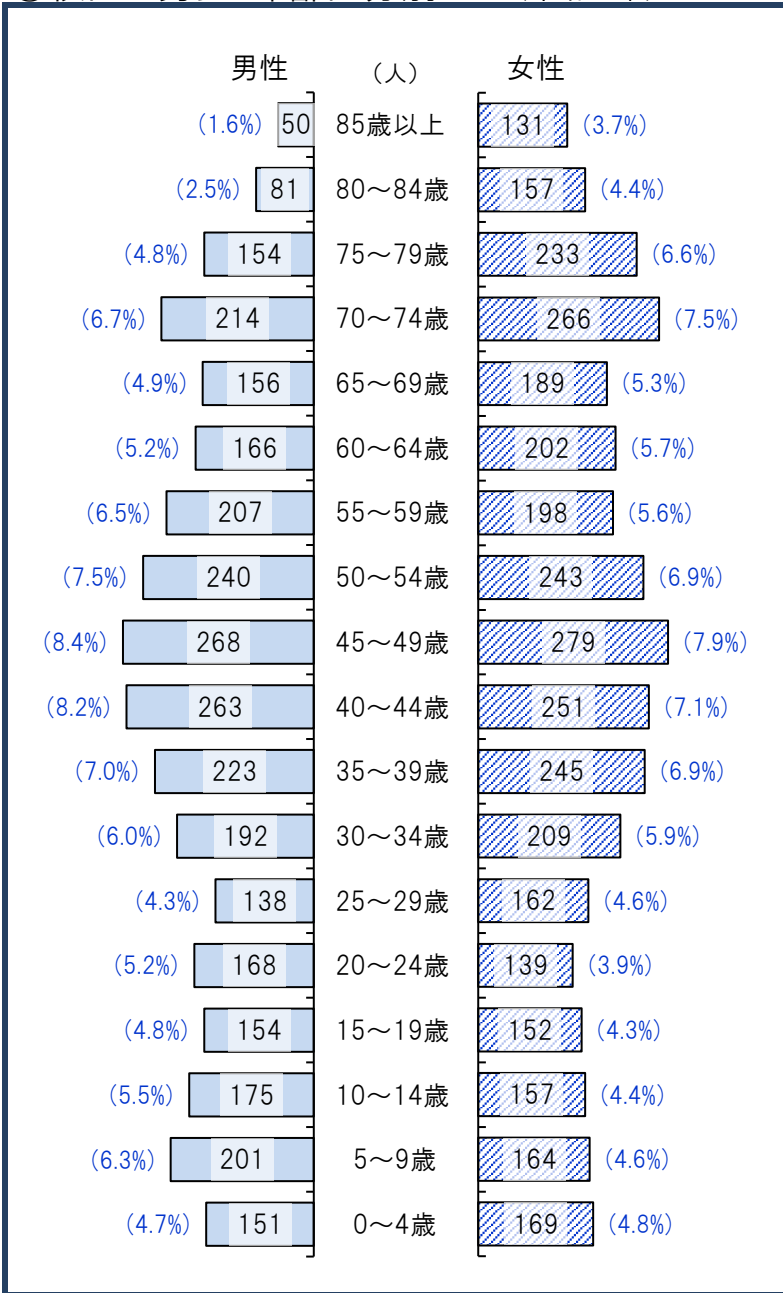


④人口増加率(年平均)

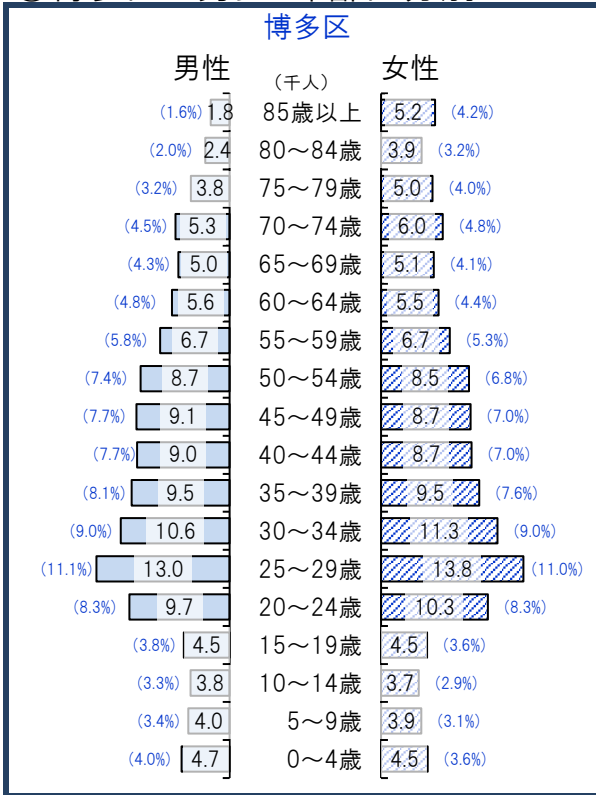


資料:福岡市住民基本台帳(各年9月末時点・校区は日本人のみ・平成27年以降の市・区は外国人含む)*住民票未登録者を含まないため国勢調査人口より少ない値となっています。


①校区の男女・年齢区分別人口(令和5年)



②博多区の男女・年齢区分別人口



③福岡市の男女・年齢区分別人口



④高齢化の状況

65歳以上人口割合(%)	
弥生校区	24.2
博多区	18.0
福岡市	22.3
75歳以上人口割合(%)	
弥生校区	11.9
博多区	9.2
福岡市	11.5

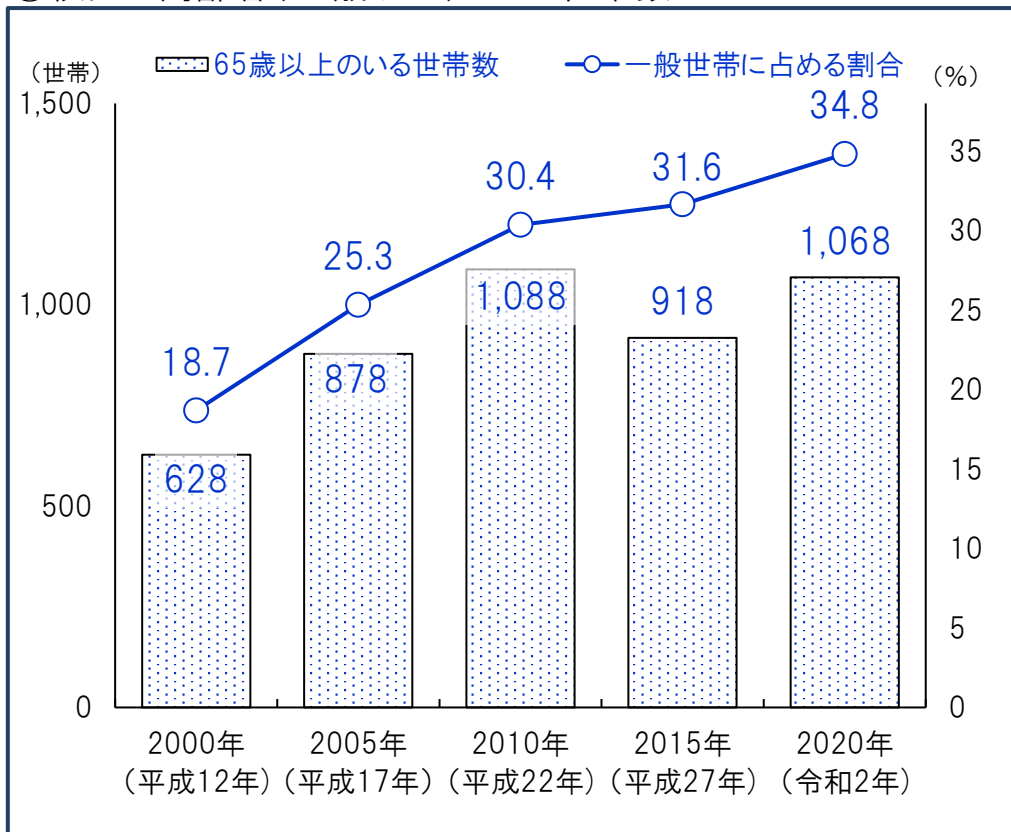
⑤人口男女比

	男性 (%)	女性 (%)
弥生校区	47.4	52.6
博多区	48.4	51.6
福岡市	47.4	52.6

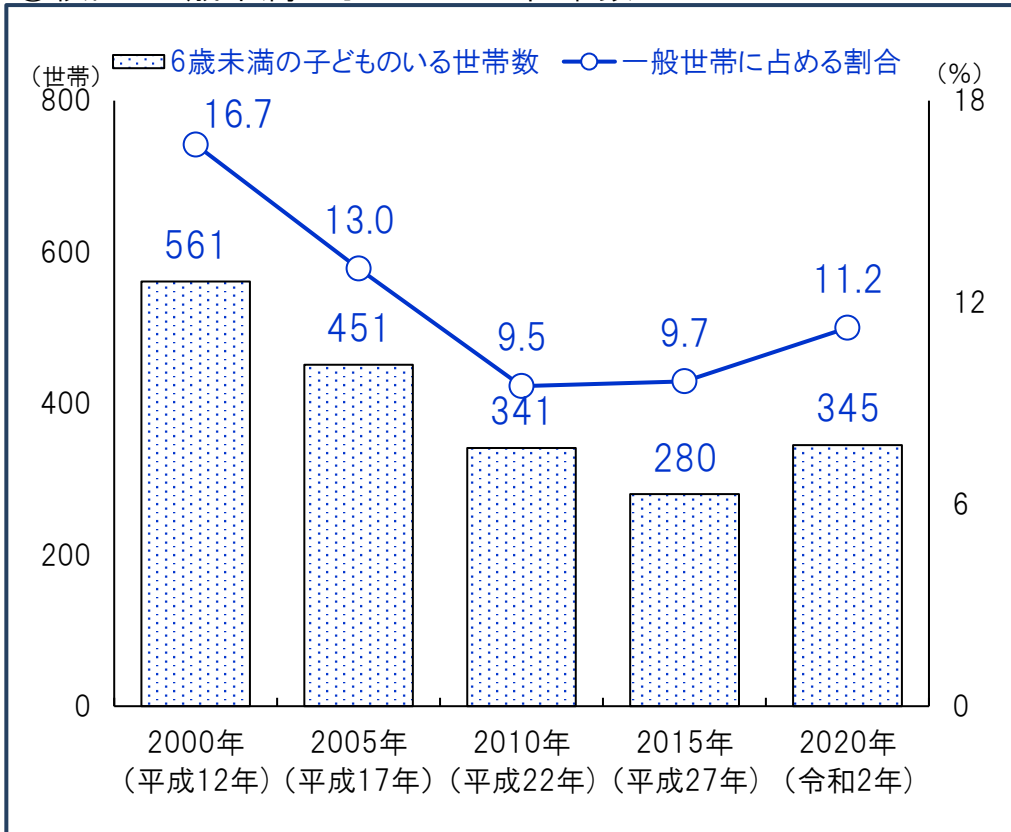
()内は割合

資料:福岡市住民基本台帳(9月末時点・校区は日本人のみ)

①校区の高齢者(65歳以上)のいる世帯数



③校区の6歳未満の子どものいる世帯数



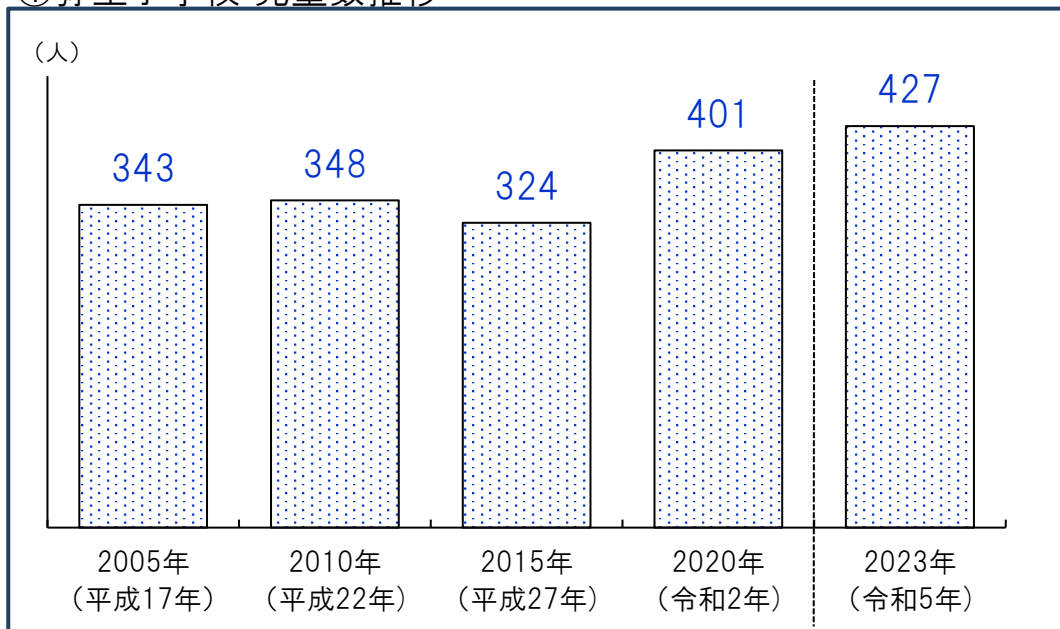
②高齢者(65歳以上)のいる世帯割合(2020年)

	65歳以上のいる世帯総数	65歳以上のみの世帯	ともに65歳以上夫婦のみ世帯	65歳以上1人暮らし世帯
弥生 校区	34.8%	21.4%	7.6%	12.9%
博多区	18.4%	12.1%	3.8%	7.9%
福岡市	26.9%	17.2%	6.7%	9.8%

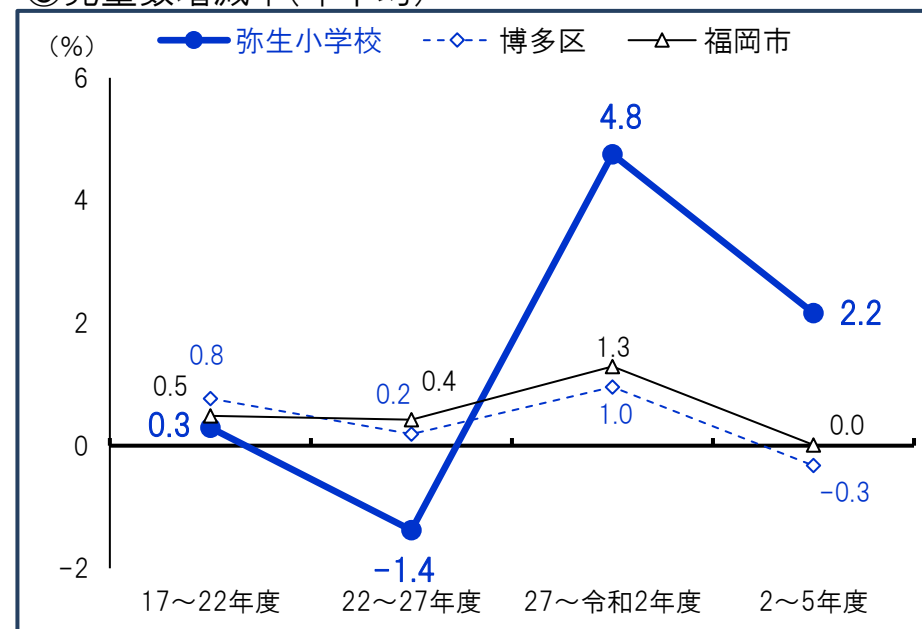
④6歳未満の子どものいる世帯割合推移

	2000年 (平成12年)	2005年 (平成17年)	2010年 (平成22年)	2015年 (平成27年)	2020年 (令和2年)
弥生 校区	16.7%	13.0%	9.5%	9.7%	11.2%
博多区	8.1%	7.7%	6.0%	5.5%	5.6%
福岡市	9.7%	9.2%	8.5%	8.3%	7.5%

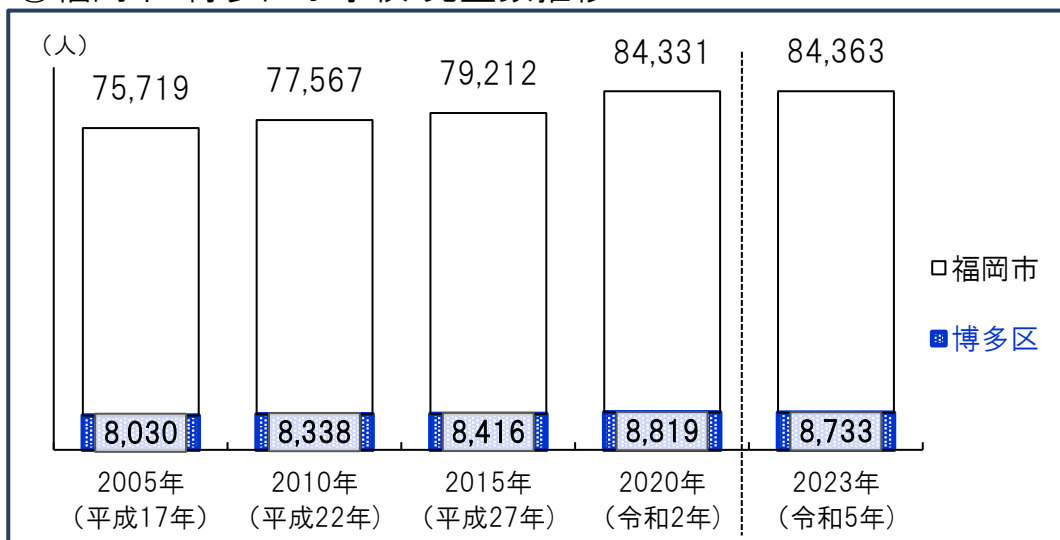
① 弥生小学校 児童数推移



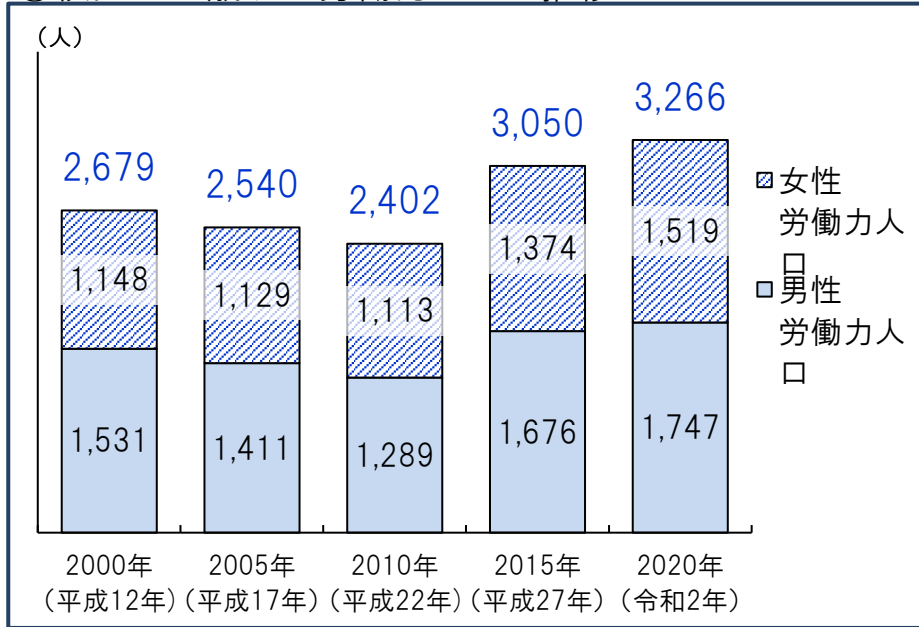
③ 児童数増減率(年平均)



② 福岡市・博多区小学校 児童数推移

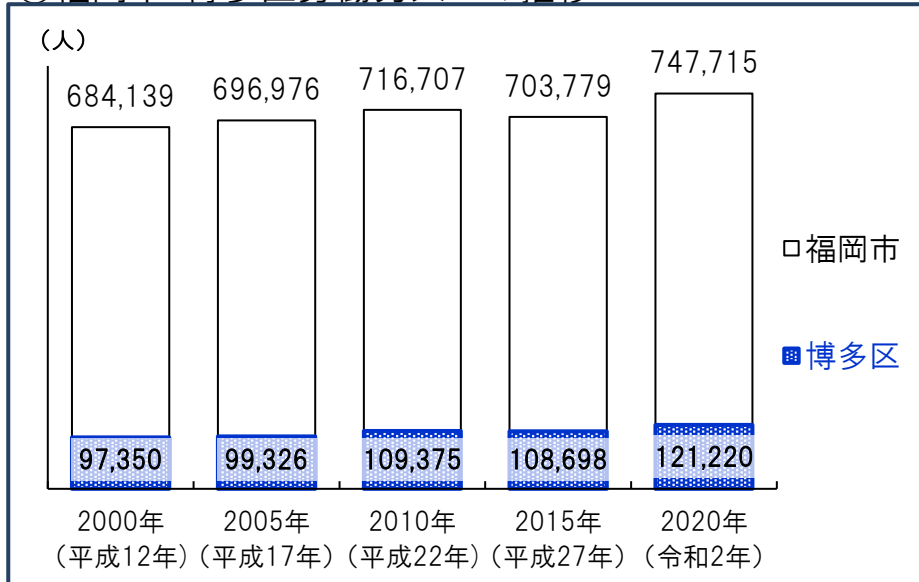


①校区の15歳以上労働力人口の推移



*労働力人口…15歳以上の人口のうち、就業者(休業者を含む)と求職中の失業者の合計

②福岡市・博多区労働力人口の推移

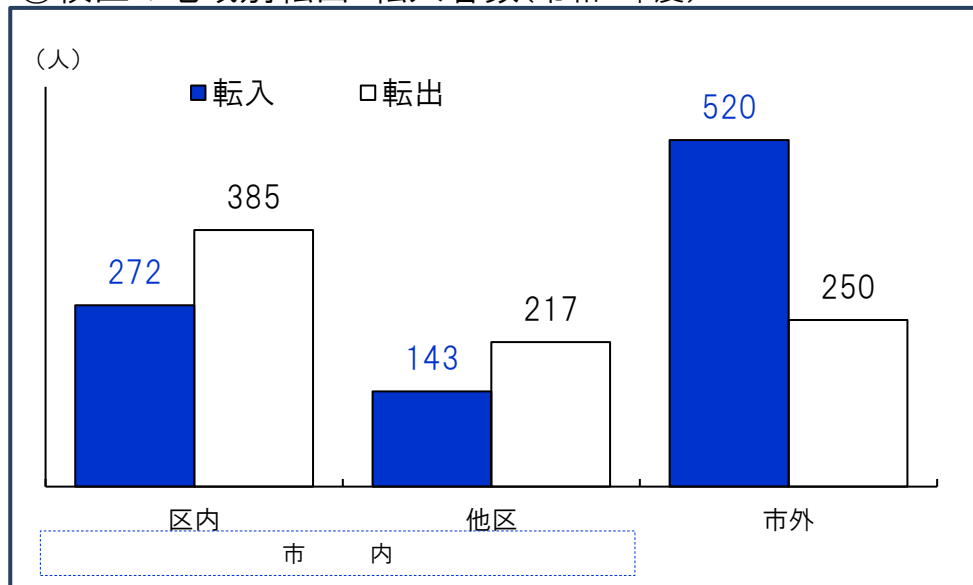


③15歳以上労働力人口と労働力率(令和2年)

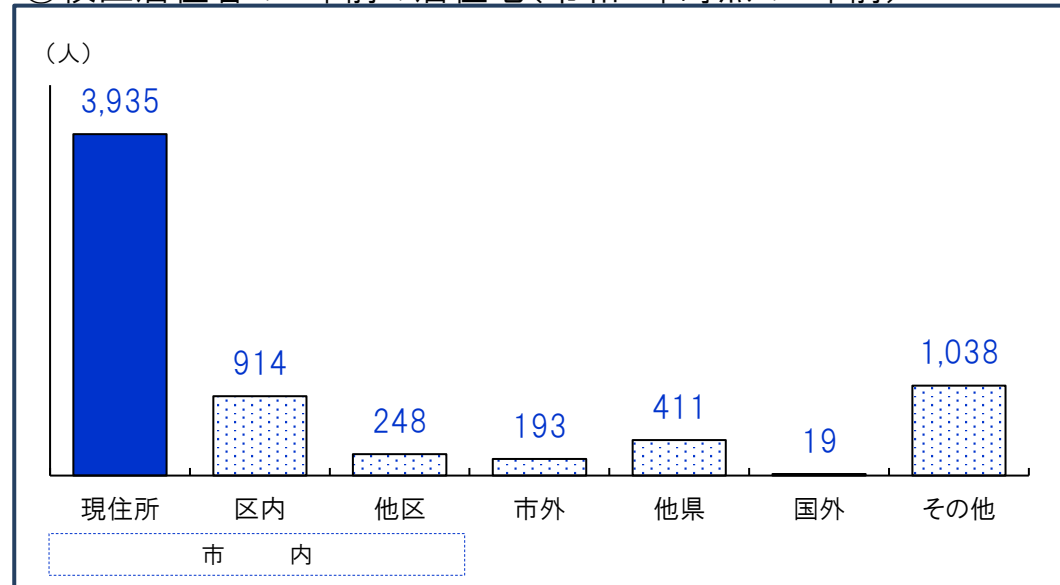
	15歳以上人口(人)	労働力人口(人)	労働力率(%)
弥生 校区	5,499	3,266	69.4
男性	2,584	1,747	79.7
女性	2,915	1,519	60.4
博多区	204,752	121,220	72.2
男性	97,708	62,781	80.3
女性	107,044	58,439	65.1
福岡市	1,329,228	747,715	65.5
男性	616,015	386,824	74.4
女性	713,213	360,891	58.0

労働力率…15歳以上人口に占める「労働力人口」の割合
*労働力状態「不詳」を除いた割合

①校区の地域別転出・転入者数(令和4年度)



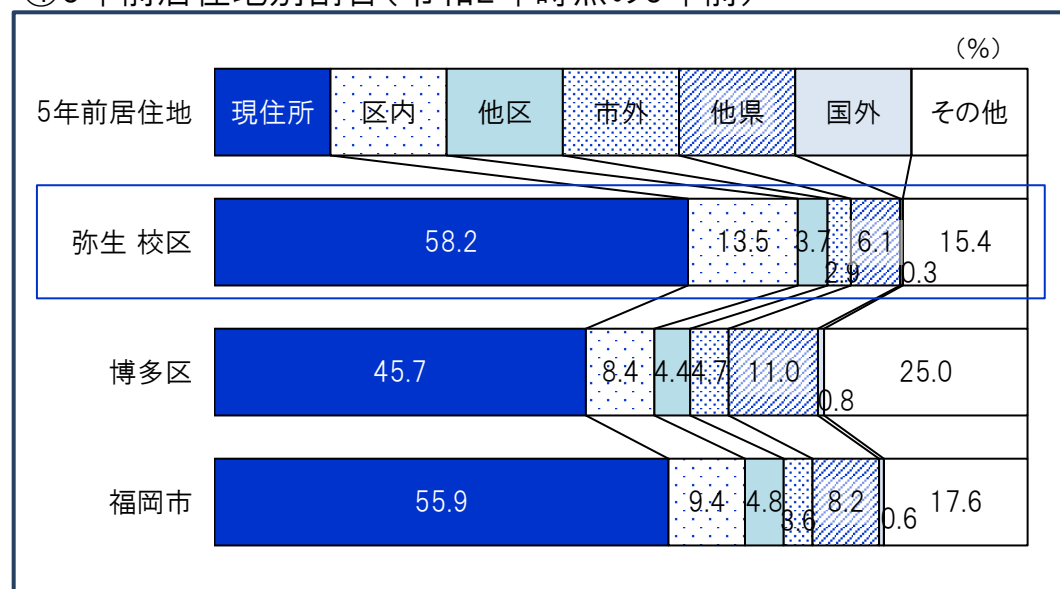
③校区居住者の5年前の居住地(令和2年時点の5年前)



②転入者数合計と割合(令和4年度)

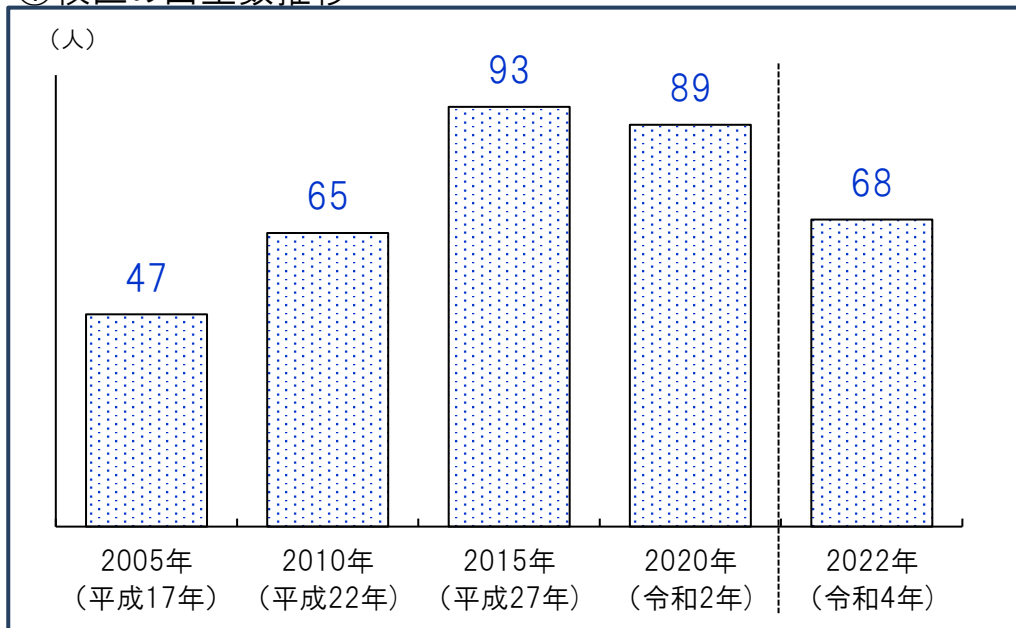
	転入者計		転入者内訳(%)		
	(人)	人口比	区内	他区	市外
弥生 校区	935	13.9%	29.1	15.3	55.6
うち市外	520	7.7%			
博多区	40,589	17.0%			
うち市外	22,541	9.5%			
福岡市	188,909	12.0%			
うち市外	90,283	5.7%			

④5年前居住地別割合(令和2年時点の5年前)

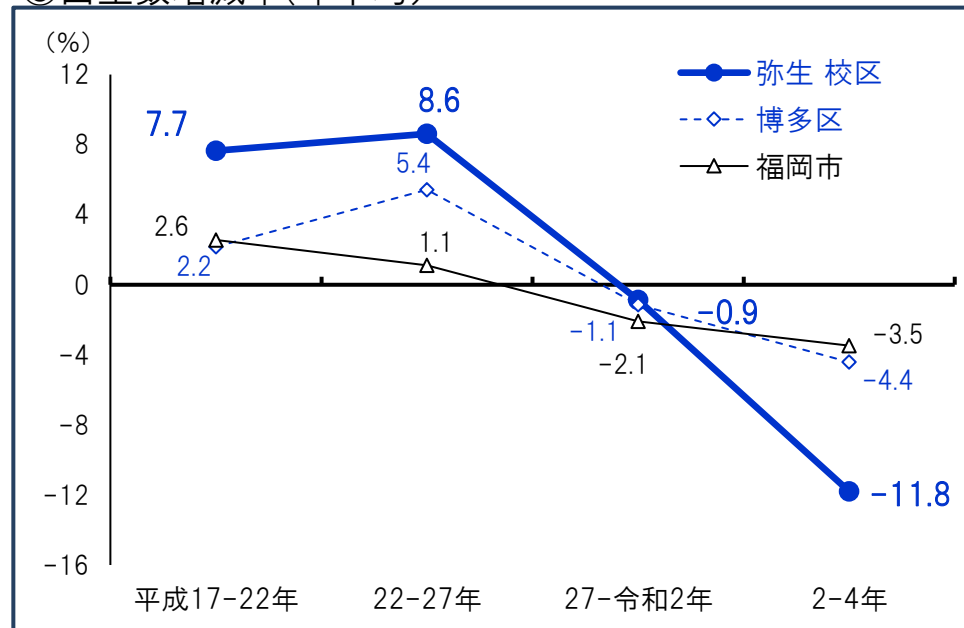


*5年前居住地「その他」は5年内出生者、不詳等
資料:①②福岡市住民基本台帳、③④国勢調査(総務省)

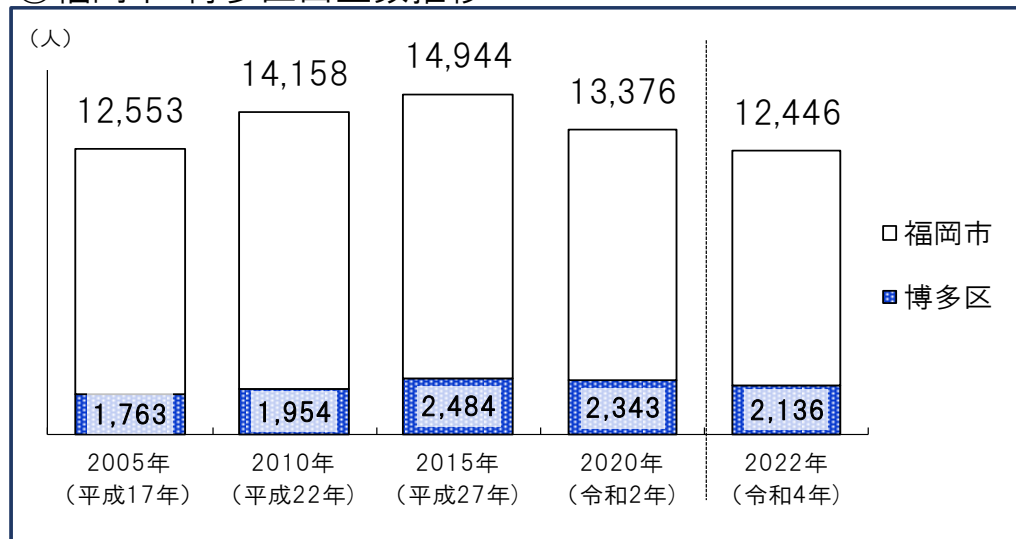
①校区の出生数推移



③出生数増減率(年平均)



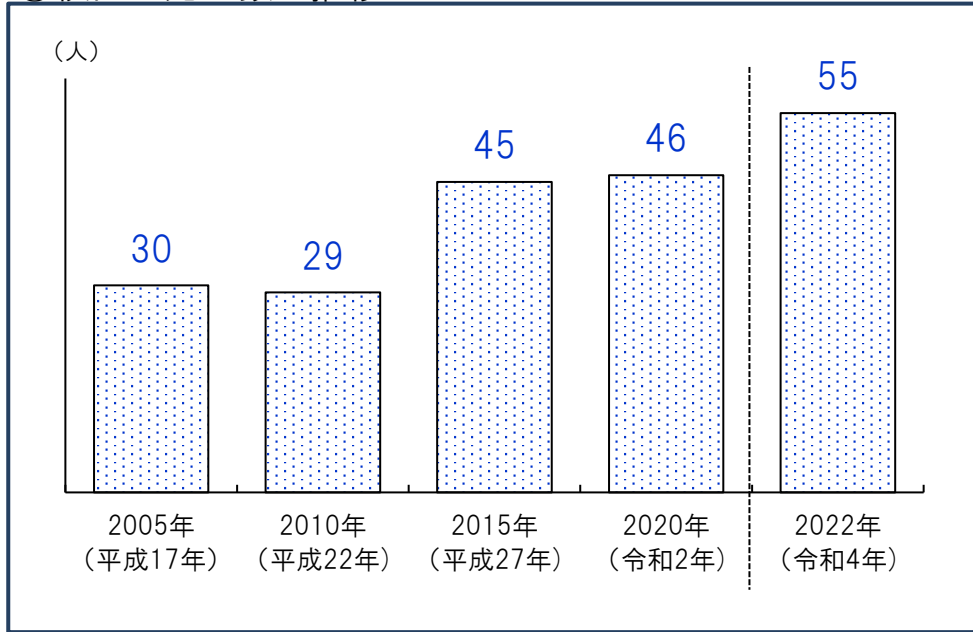
②福岡市・博多区出生数推移



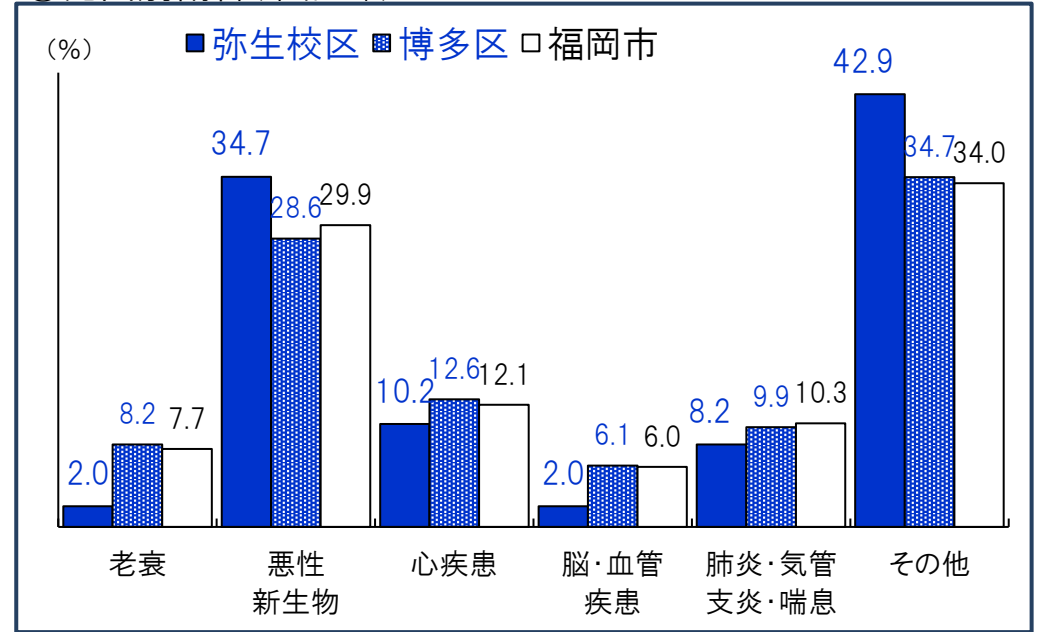
④人口千人あたり出生数の推移

	2005年 (平成17年)	2010年 (平成22年)	2015年 (平成27年)	2020年 (令和2年)	2022年 (令和4年)
弥生 校区人口 千人あたり出生数	9.7	13.5	14.6	13.3	10.1
博多区人口 千人あたり出生数	9.8	9.7	11.4	10.0	9.0
福岡市人口 千人あたり出生数	9.3	9.9	10.1	8.6	7.9

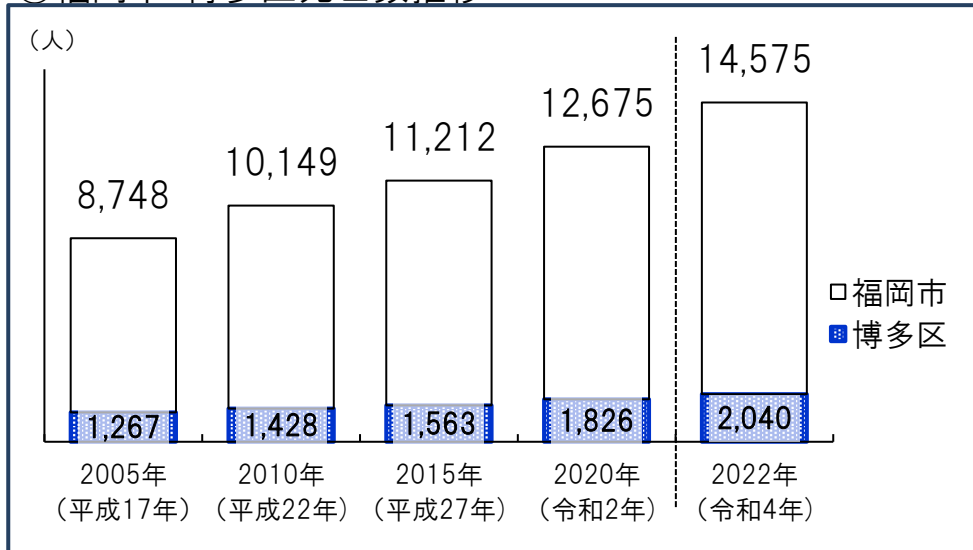
①校区の死亡数の推移



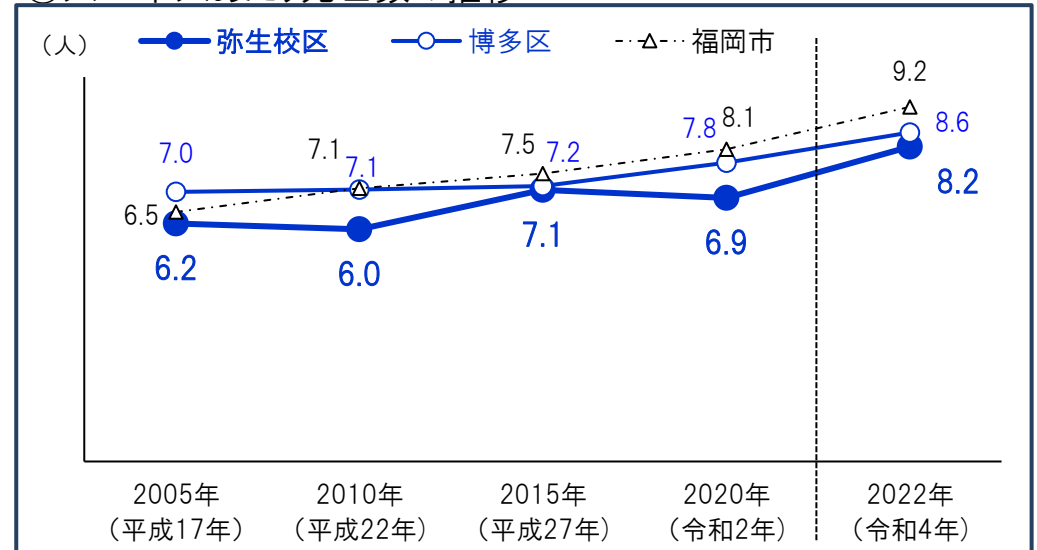
③死因別割合(令和3年)



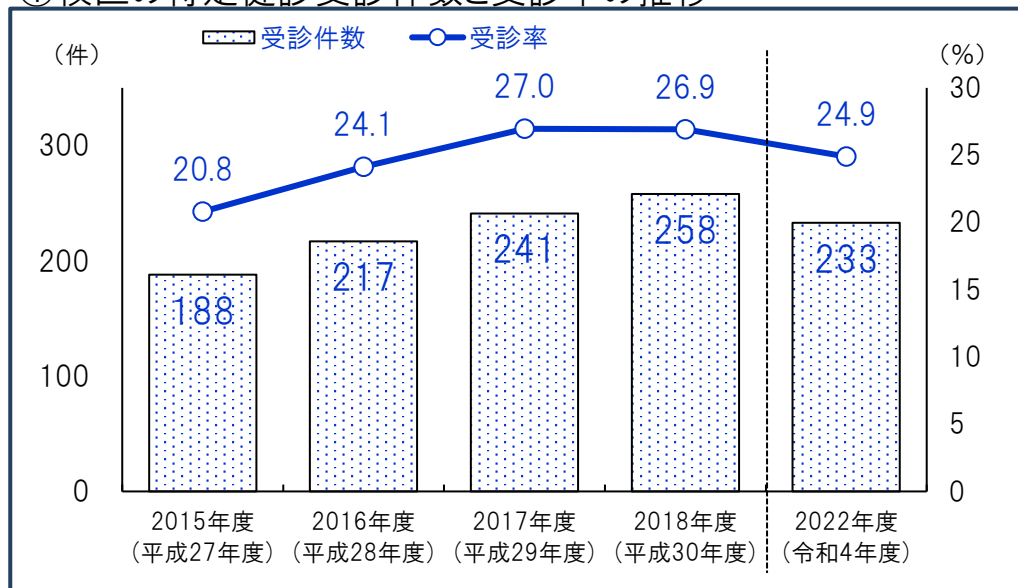
②福岡市・博多区死亡数推移



④人口千人あたり死亡数の推移



①校区の特定健診受診件数と受診率の推移



受診件数は実績ベース

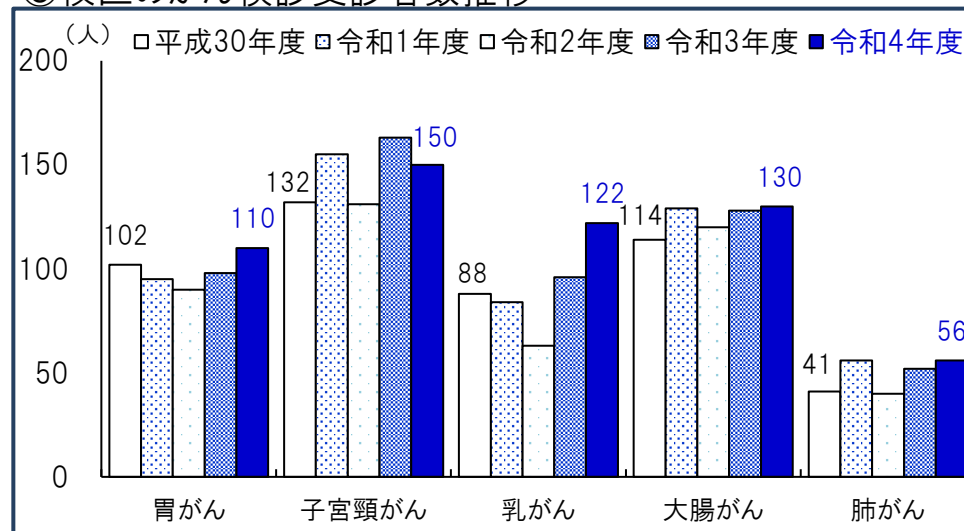
(人・件・%)

②特定健診受診状況

		2015年度 (平成27年度)	2016年度 (平成28年度)	2017年度 (平成29年度)	2018年度 (平成30年度)	2022年度 (令和4年度)
弥生校区	対象者数	904	899	894	958	936
	受診件数	188	217	241	258	233
	受診率	20.8	24.1	27.0	26.9	24.9
博多区	対象者数	31,177	30,838	29,982	28,581	28,145
	受診件数	5,458	5,631	6,262	6,635	6,600
	受診率	17.5	18.3	20.9	23.2	23.4
福岡市	対象者数	229,392	226,046	220,181	211,508	208,704
	受診件数	47,700	49,830	54,276	56,553	55,804
	受診率	20.8	22.0	24.7	26.7	26.7

*特定健診…メタボリックシンドロームに着目した生活習慣病予防のための健康診査で、その該当者及び予備群を減少させることを目的としています。対象…福岡市国民健康保険に加入している40歳～74歳の方。

③校区のがん検診受診者数推移



④がん検診受診者数

(人)

		2018年度 (平成30年度)	2019年度 (令和1年度)	2020年度 (令和2年度)	2021年度 (令和3年度)	2022年度 (令和4年度)
胃がん	弥生校区	102	95	90	98	110
	博多区	2,820	2,335	2,148	2,396	2,635
	福岡市	28,529	24,713	23,318	25,076	27,254
子宮頸がん	弥生校区	132	155	131	163	150
	博多区	6,234	6,320	5,710	7,113	6,500
	福岡市	48,048	49,504	47,894	55,642	51,752
乳がん	弥生校区	88	84	63	96	122
	博多区	2,371	2,409	2,058	2,685	2,732
	福岡市	18,980	19,396	16,358	21,291	21,219
大腸がん	弥生校区	114	129	120	128	130
	博多区	3,502	3,507	3,094	3,733	4,008
	福岡市	34,094	34,120	30,609	36,379	38,137
肺がん	弥生校区	41	56	40	52	56
	博多区	1,911	1,805	1,341	1,670	1,980
	福岡市	15,057	14,759	10,850	14,322	16,417

資料：福岡市保健福祉局

①校区の医療機関

No.	機関名	区分	診療科	所在地
1	ほうち耳鼻咽喉科	一般診療所	アレルギー科 耳鼻咽喉科 小児耳鼻咽喉科	東那珂3-2-30
2	あべ胃腸内視鏡・内科	一般診療所	内科 消化器科 胃腸科 内視鏡内科	東那珂3-2-30 2F
3	医療法人村上胃腸科内科クリニック	一般診療所	内科 胃腸科	諸岡1-19-12
4	有馬耳鼻咽喉科医院	一般診療所	耳鼻咽喉科	諸岡1-15-20

②校区の福祉施設等

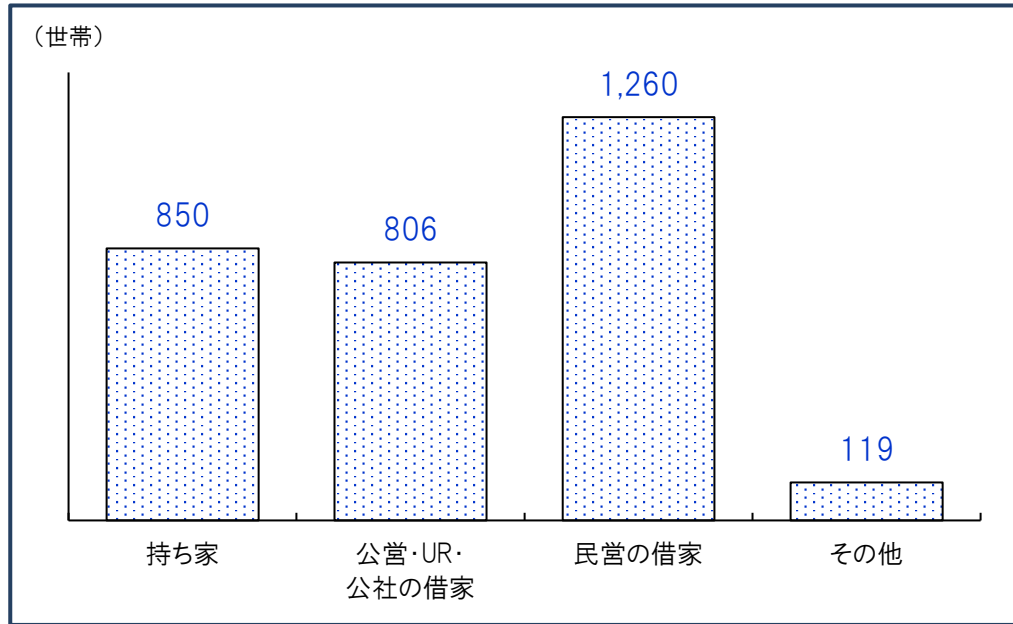
No.	施設名	種別	所在地
1	YOKATOKO東那珂短期入所	障がい福祉サービス事業所	東那珂3-8-30
2	ネット・マール	障がい福祉サービス事業所	諸岡1-10-6 富士ビルⅡ 502
3	グループホームカラフル	障がい福祉サービス事業所	那珂4-25-1 那珂南住宅1棟104、109
4	YOKATOKO東那珂	障がい福祉サービス事業所	東那珂3-8-30
5	七草	障がい福祉サービス事業所	那珂5-9-28 川鍋ビル1・2
6	博多区第2障がい者基幹相談支援センター	障がい福祉サービス事業所	諸岡1-15-22

③いきいきセンターふくおか(福岡市地域包括支援センター)

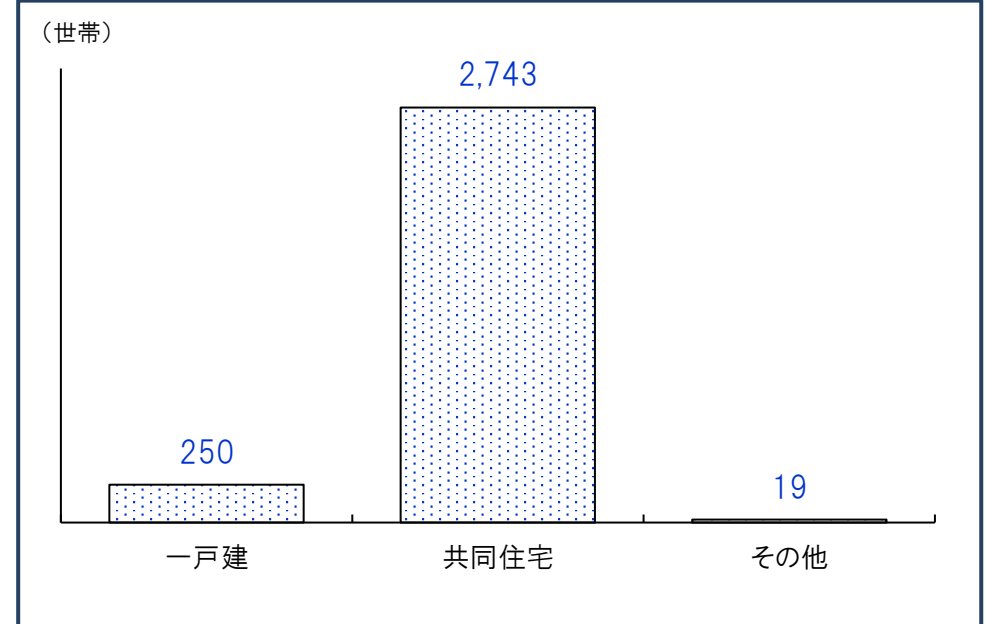
施設名	所在地(右図参照)	電話番号
いきいきセンターふくおか 博多第6	那珂2-5-1 山浦第3ビル1階	409-2154



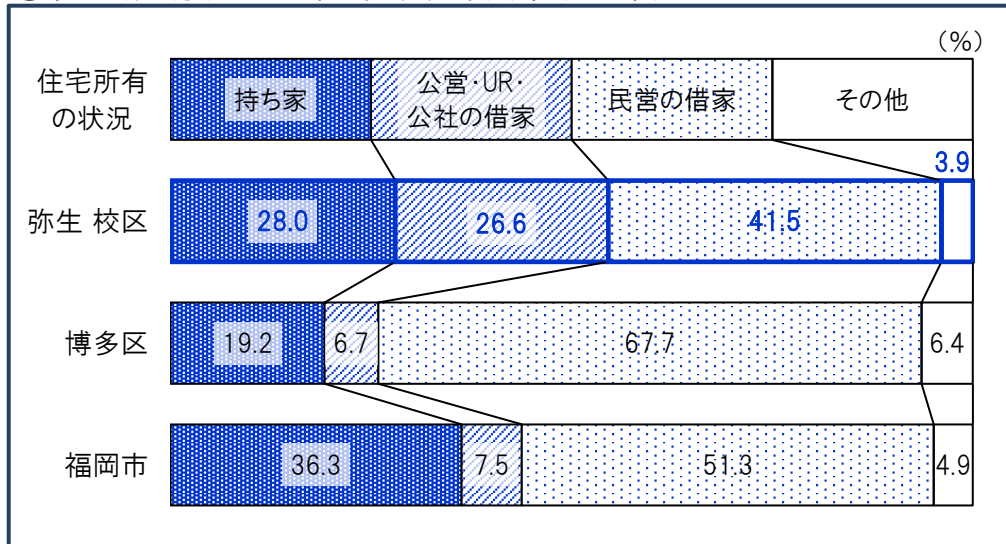
①校区の住宅所有状況別世帯数(令和2年)



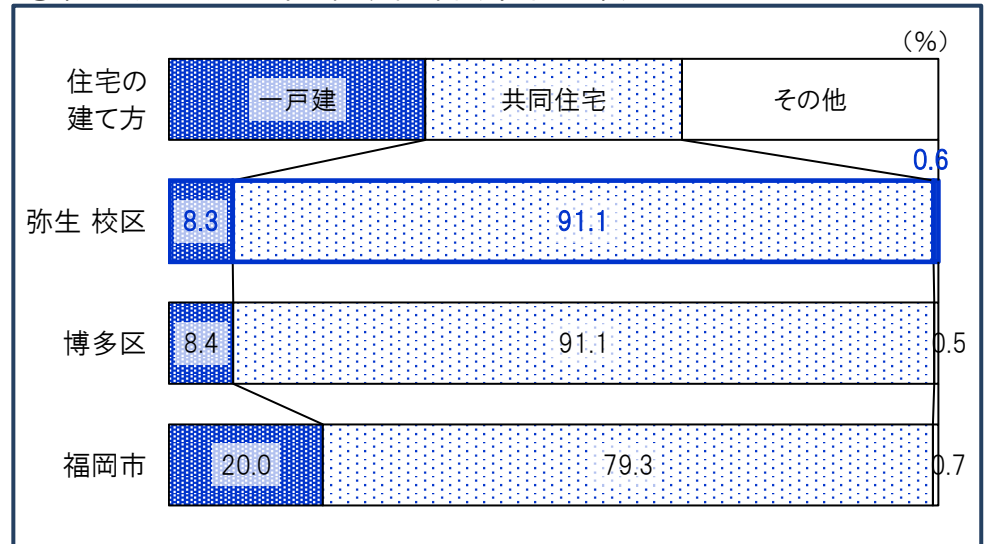
③校区の住宅建て方別世帯数(令和2年)



②住宅所有状況別世帯数割合(令和2年)



④住宅建て方別世帯数割合(令和2年)



①校区の産業大分類別従業者数・事業所数(令和3年)

産業分類	事業所数	従業者数(人)
農 林 漁 業	1	69
鉱業, 採石業砂利採取業	0	0
建 設 業	24	283
製 造 業	18	316
電 気 ・ ガ ス 熱 供 給 ・ 水 道 業	4	131
情 報 通 信 業	0	0
運 輸 便 業 郵 便 業	8	179
卸 売 業 小 金 融 業	112	1,190
保 険 業	3	49
不 動 産 業 物 品 賃 貸 業	16	165
学 術 研 究 , 専 門 技 術 サ ー ビ ス 業	14	203
宿 泊 業 , 飲 食 業 サ ー ビ ス 業	21	150
生 活 関 連 サ ー ビ ス 業 娯 楽 業	16	258
教 育 , 学 習 業 支 援 業	8	110
医 療 , 福 祉	31	355
複 合 サ ー ビ ス	1	8
サ ー ビ ス 業 (他)	10	64
公 務	0	0

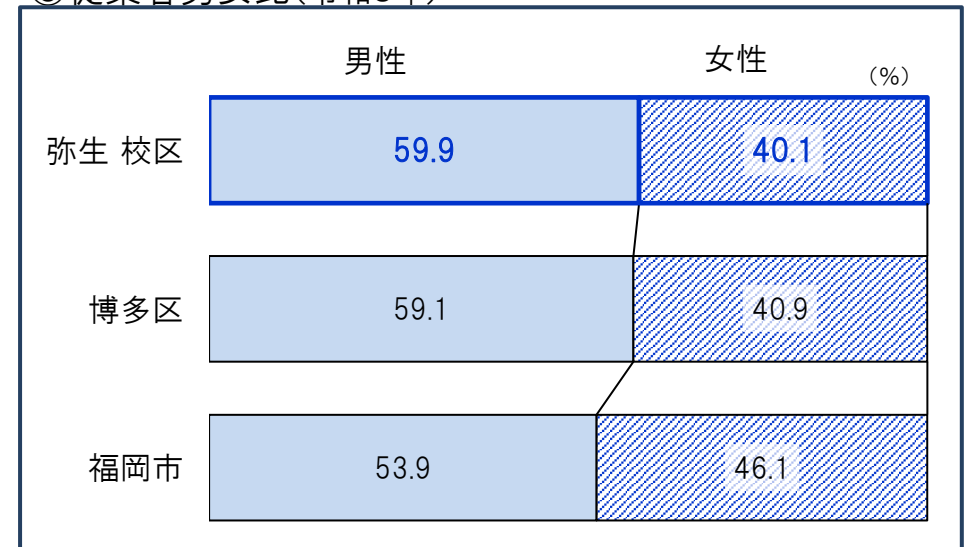
*「従業者」とは、校区在住・非在住に関わらず校区内の事業所で従業している人です。

②事業所・男女別従業者数(令和3年) (人)

	事業所 総数	従業者 総数	性別	
			男性	女性
弥生 校区	287	3,530	2,109	1,414
博多区	22,657	352,920	207,128	143,416
福岡市	75,779	967,803	518,394	442,569

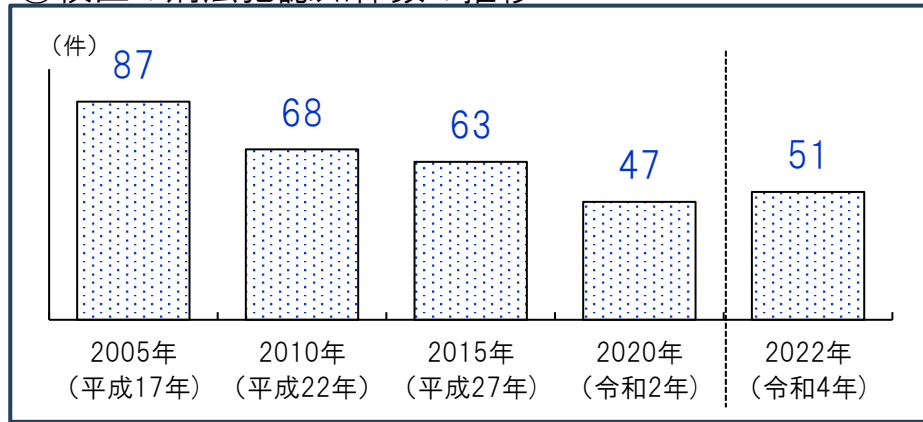
*従業者総数は性別不詳含む

③従業者男女比(令和3年)

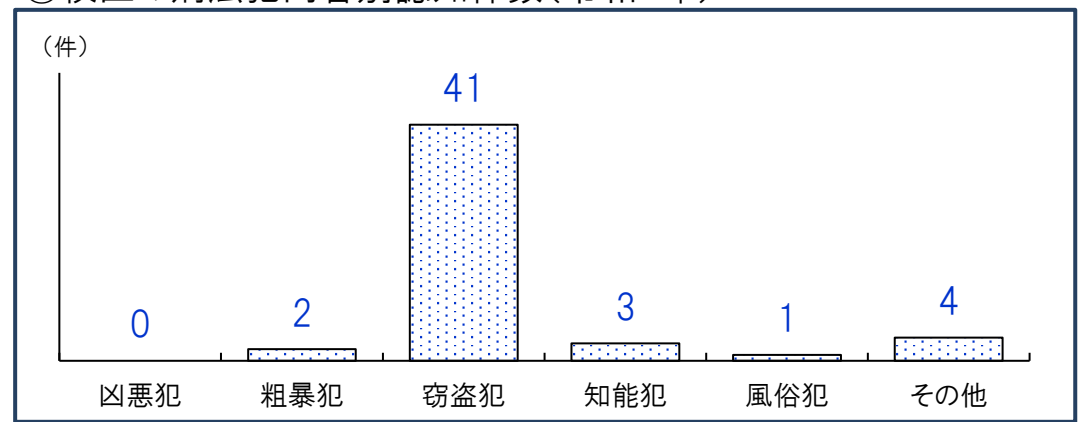


*不詳除く割合

①校区の刑法犯認知件数の推移



③校区の刑法犯内容別認知件数(令和4年)



②人口千人あたり刑法犯認知件数(計・推移) (件)

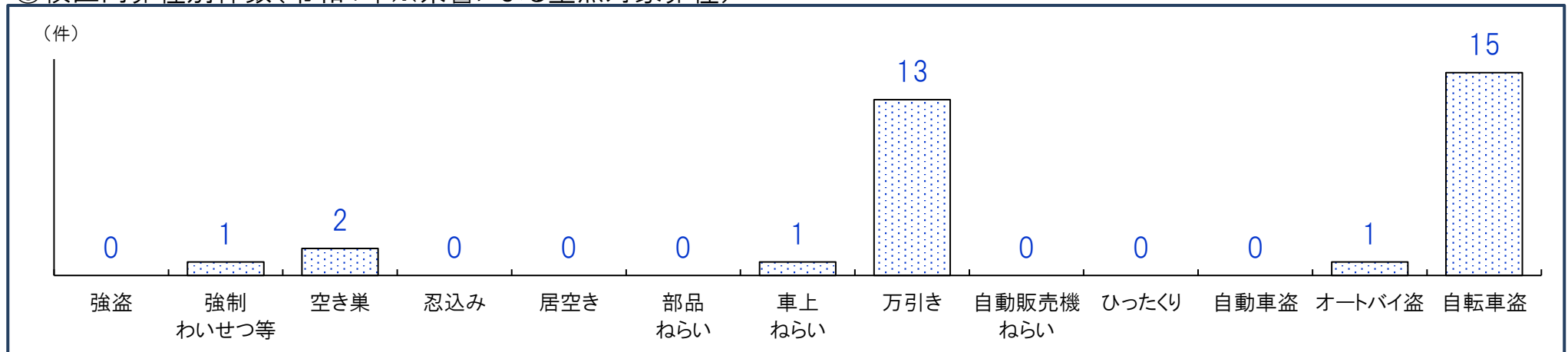
	2005年 (平成17年)	2010年 (平成22年)	2015年 (平成27年)	2020年 (令和2年)	2022年 (令和4年)
弥生 校区	18.0	14.2	9.9	7.0	7.6
博多区	42.3	27.1	18.8	11.0	10.8
福岡市	27.6	19.6	13.4	6.9	7.3

④人口千人あたり刑法犯認知件数(内容別・令和4年) (件)

	凶悪犯	粗暴犯	窃盗犯	知能犯	風俗犯	その他
弥生 校区	0.00	0.30	6.10	0.45	0.15	0.60
博多区	0.08	1.02	7.94	0.34	0.17	1.29
福岡市	0.04	0.68	5.25	0.27	0.09	0.93

*凶悪犯…殺人・強盗・放火・強姦、粗暴犯…暴行・脅迫・恐喝等、窃盗犯…空き巣・自転車盗・車上ねらい等、知能犯…詐欺・横領・通貨偽造等、風俗犯…賭博・強制わいせつ・公然わいせつ等、その他…占有離脱物横領・器物損壊等

⑤校区内罪種別件数(令和4年※県警による重点対象罪種)



重点対象罪種…県下で特に発生件数が多く、市民の体感治安に大きく影響する街頭犯罪を中心とした罪種

弥生 校区 自治協議会

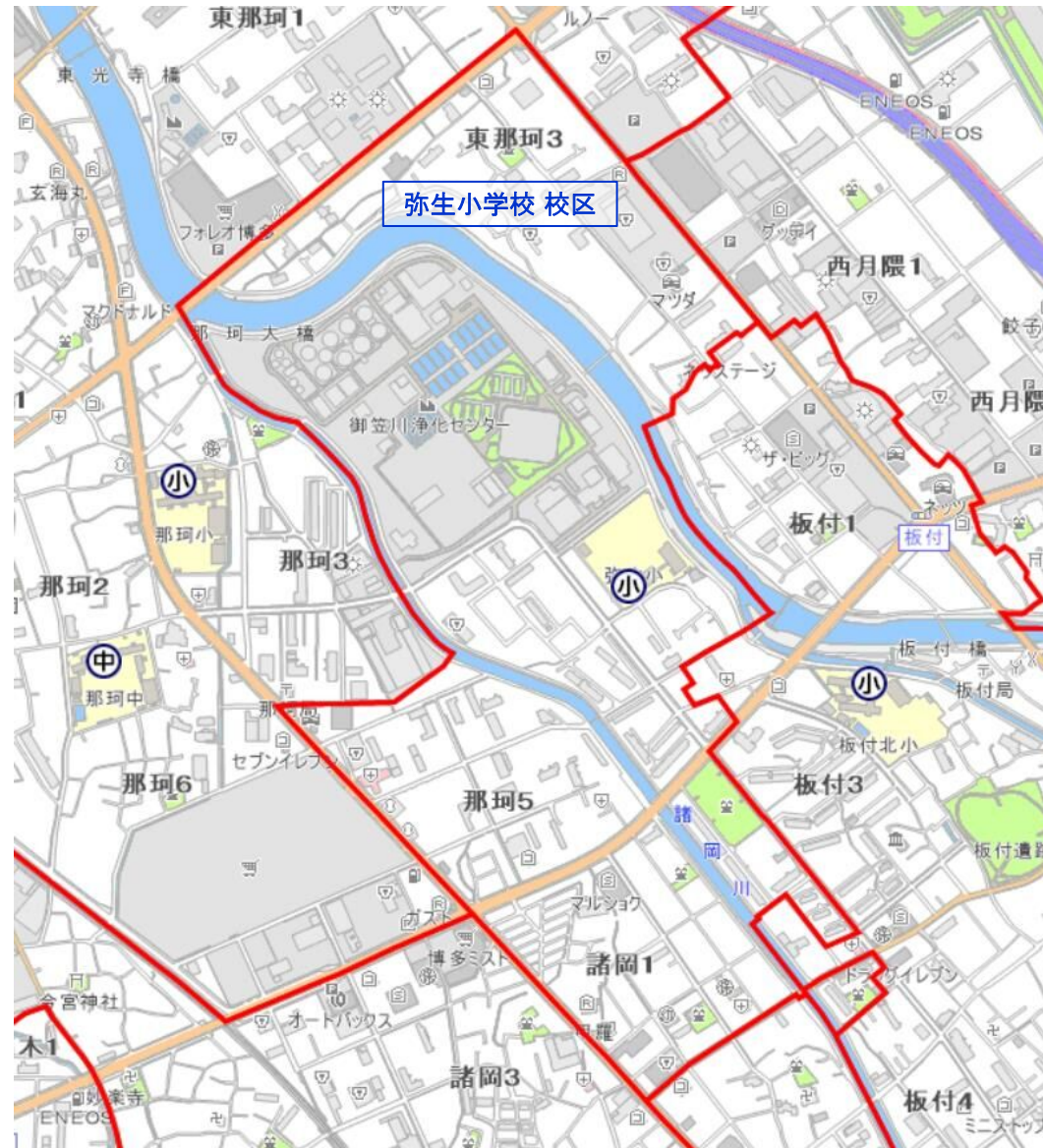
事務局:弥生会館内

諸岡1丁目18-11

電話:092-573-0271

構成団体

1	自治連合会(7自治会)
2	体育振興会
3	青少年育成連合会
4	男女共同参画協議会
5	ごみ減量・リサイクル推進会議
6	環境推進委員会
7	交通安全推進委員会
8	衛生連合会
9	防犯・自主防災会
10	命輝く弥生っ子を育てる会
11	小学校PTA
12	中学校PTA
13	社会福祉協議会
14	ボランティア ひまわりの会
15	人権尊重推進協議会
16	民生・児童委員会
17	保護司会
18	更生保護女性会
19	博多警察署少年補導員



①自治協議会の主要行事

時期	行事	時期	行事
4月	広報誌発行	10月	桜ロード清掃
8月	校区夏まつり	3月	防災訓練
9月	ふれあい弥生まつり(敬老会)	通年	児童の下校見守り 青パト車防犯パトロール

③校区の交流サロン

名称	活動日時・場所	活動内容・特色等
ほほえみサロン	第2・4金曜 10:00～12:00 弥生会館	サロンの歌、ラジオ体操、レクリエーション
楽逸サロン	第1～3水曜 10:00～12:00 板付中央公園	ラジオ体操、スポーツ、茶話会
歌サロン カナリヤ	第3金曜 10:00～12:00 弥生公民館	歌、リズム体操、脳トレ

②自治協議会の事業内容

事業項目	事業内容
安全・安心	①交通安全 交通安全キャンペーン, シルバードライバー教室, 自転車交通教室 ②防災 防災訓練 ③防犯 防犯パトロール(夏季, 年末), 青パト車パトロール
子ども	④子どもの健全育成・非行防止 夏休み・冬休みパトロール, 大人のための研修会, 低学年キックベース大会, 三世代交流もちつき大会, トップ・ジュニアリーダー研修会
環境	⑤環境美化 諸岡川清掃, 桜ロード清掃, 街頭キャンペーン ⑥ごみ減量・リサイクル推進 リサイクルステーション
健康	⑦健康づくり 健康づくり教室, 公民館共催ひめトレ 母子巡回健康相談, がん検診・よかドック検診啓発 ⑧集団献血
スポーツ	⑨スポーツ・レクリエーション 実年ソフトボール大会, 壮年ソフトボール大会, ソフトバレーボール大会, 婦人バレーボール大会, グランドゴルフ大会
男女共同参画	⑩男女共同参画 研修会, 男女共同参画ウィーク活動
その他の 公益的事業	◆校区夏まつり ステージ, 出店, 盆踊り 他 ◆ふれあい弥生まつり(敬老会) ◆命輝く弥生っ子事業 小学生花づくり事業, 芸術鑑賞 ◆広報活動 広報紙の発行(年1回)

④校区の子育て交流サロン・育児サークル等

名称	活動日時	場所
子育て交流サロン わんぱく広場	第1・3木曜 10:00～12:00	弥生公民館
育児サークル Bear KIDS(博多区全体)	月4回 13:30～16:00	博多市民センター
育児サークル にこにこ☆キッズ	毎週火曜 10:30～14:00	弥生公民館

公民館

弥生 公民館	所在地：那珂4-9-2	電話：092-451-4534	FAX:092-451-4563
	公民館情報： https://gakushu.city.fukuoka.lg.jp/center/detail/df8ff223-3f05-437a-a586-fcb6fe052d7b		

①校区の公共施設・学校等

No.	名称	所在地
1	弥生小学校	那珂4-9-1
2	那珂中学校	那珂2-18-1
3	淡水幼稚園	諸岡1-18-3
4	たんすい保育園(保育所)	諸岡1-19-5
5	わかな保育園(保育所)	東那珂3-6-60

②校区の公園

No.	名称	種別・面積	所在地
1	板付中央公園	街区・7,414㎡	板付3-1-17
2	東那珂公園	街区・1,026㎡	東那珂3-162
3	那珂東公園	街区・1,162㎡	那珂5-159-1
4	諸岡2号公園	幼児・850㎡	諸岡1-5-15
5	諸岡4号公園	幼児・675㎡	諸岡1-13-2
6	那珂1号公園	幼児・587㎡	那珂4-271-1

校区内避難所等

校区内避難所等				浸水	土砂	高潮	津波	地震
19	弥生小学校	那珂4丁目9-1	451-1935	収容地区	×	○	○	○
24	弥生公民館	那珂4丁目9-2	451-4534	一時	×	○	○	○
31	弥生会館	諸岡1丁目18-11	573-0271	一時	②	○	○	○

凡例(災害種別毎の指定緊急避難場所・指定避難所の指定)

- : 使用可
- ②: 2階以上使用可(学校は、校舎2階以上)
- ③: 3階以上使用可(学校は、校舎3階以上)
- ×: 使用不可

凡例

- 区境
- 校区境
- 公園
- 広域避難場所
- アンダーパス
- 区役所
- 消防署(出張所)
- 警察署・交番
- 学校
- 病院
- サイレン
- 避難場所
- 一時避難所
- 収容避難所

