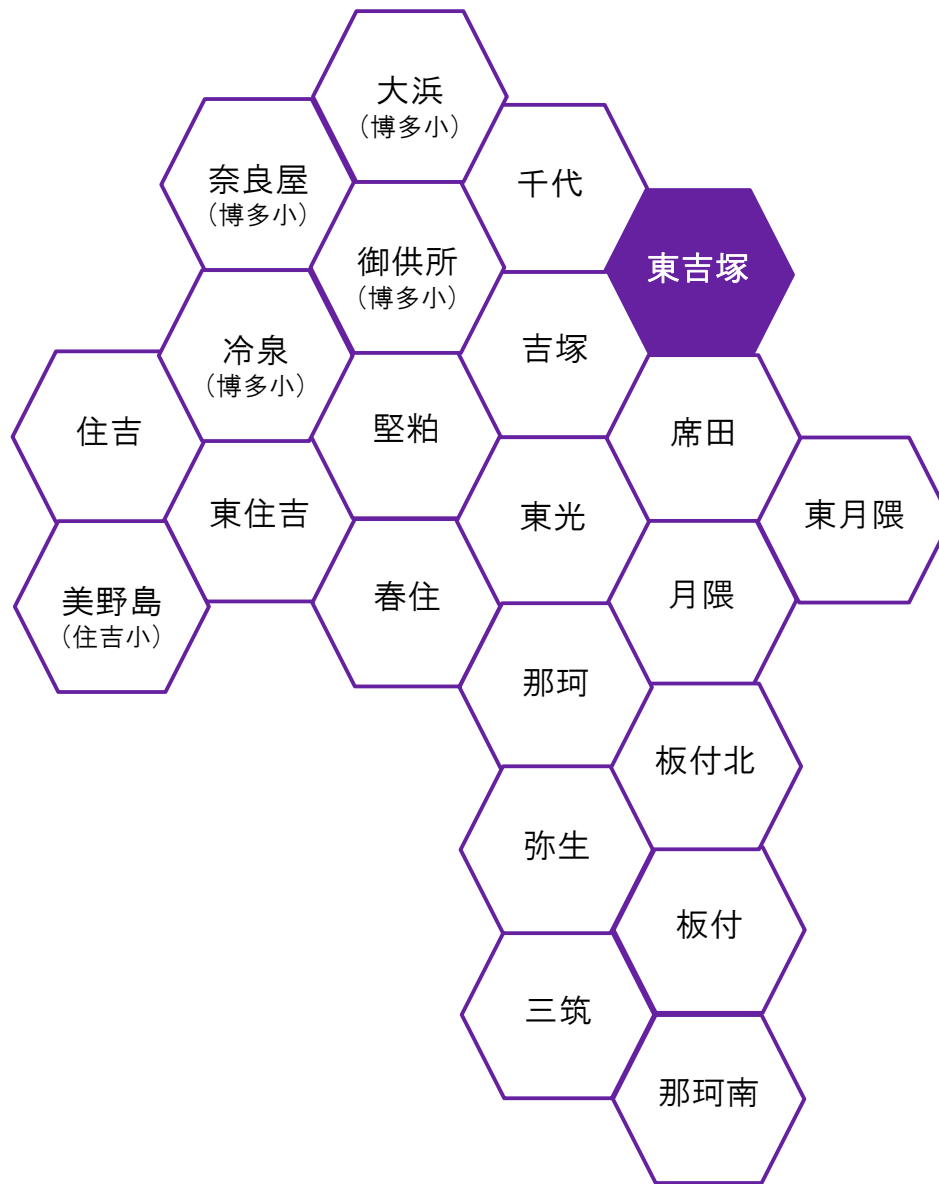


東吉塚校区 データ集



目

校区の概要

- 1 校区の概要・位置 ----- (1)

人口・世帯数

- 2 人口・世帯数 ----- (2)
- 3 人口の構成 ----- (3)
- 4 高齢者・6歳未満の子どものいる世帯 ----- (4)
- 5 小学校児童数の推移 ----- (5)
- 6 労働力人口 ----- (6)
- 7 転出・転入者の状況 ----- (7)

福祉と健康

- 8 出生数と出生率 ----- (8)
- 9 死亡数と死亡率 ----- (9)
- 10 健(検)診受診状況 ----- (10)
- 11 医療・福祉施設等 ----- (11)

次

その他のデータ

- 12 住宅の所有・種類 ----- (12)
- 13 事業所・従業者数 ----- (13)
- 14 犯罪発生件数 ----- (14)

地域の団体と活動

- 15 自治協議会の関連団体 ----- (15)
- 16 自治協議会活動・その他地区内活動 ----- (16)

施設等の位置・マップ

- 17 施設・公園・文化財等 ----- (17)
- 18 防災マップ ----- (18)

東吉塚 校区の概要

校区の風景



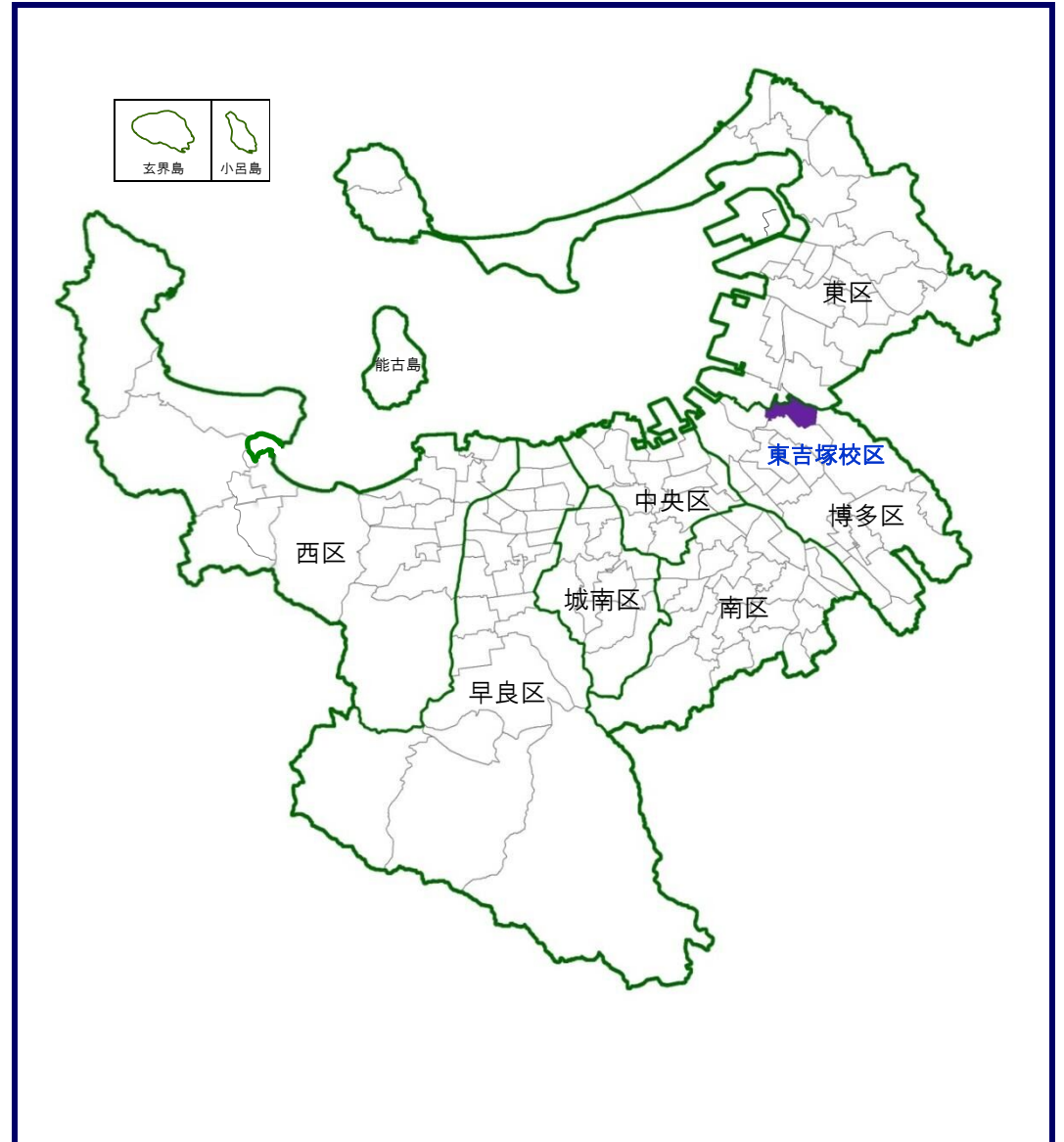
東吉塚校区は、JR吉塚駅の東南側に広がる地域です。かつては一面に田畑がひろがり、倉庫群が点在する一帯でありましたが、福岡県庁が吉塚駅近くに移転して以降、交通の利便性の良さや県合同庁舎、市民病院などの公共施設に恵まれていることなどから、数多くのマンションが立ち並ぶ住宅街へと変貌しています。それに伴い、人口・世帯数ともに年々増え続けています。

JR博多駅から一駅との利便性の良さから、外国人居住者も増加しており、吉塚市場/トルアジアマーケットが開設されるなど、国際色豊かな地域となっています。

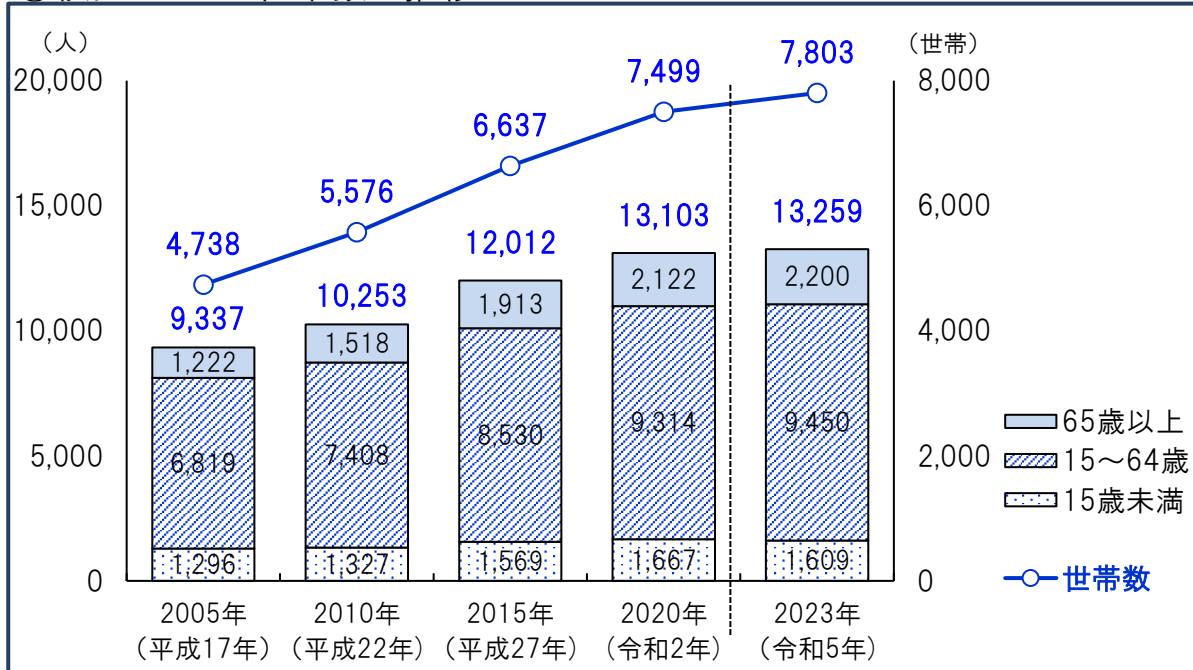
地域活動も盛んで、秋まつりでは夜店が並び盆踊りなどが催され、多くの方で賑わいます。他にも、校区各部会や公民館による高齢者支援や子育て支援も充実しています。

また、「人権ふれあいフェスティバル」を毎年開催するなど、人権尊重推進への取り組みも活発に行われている校区です。

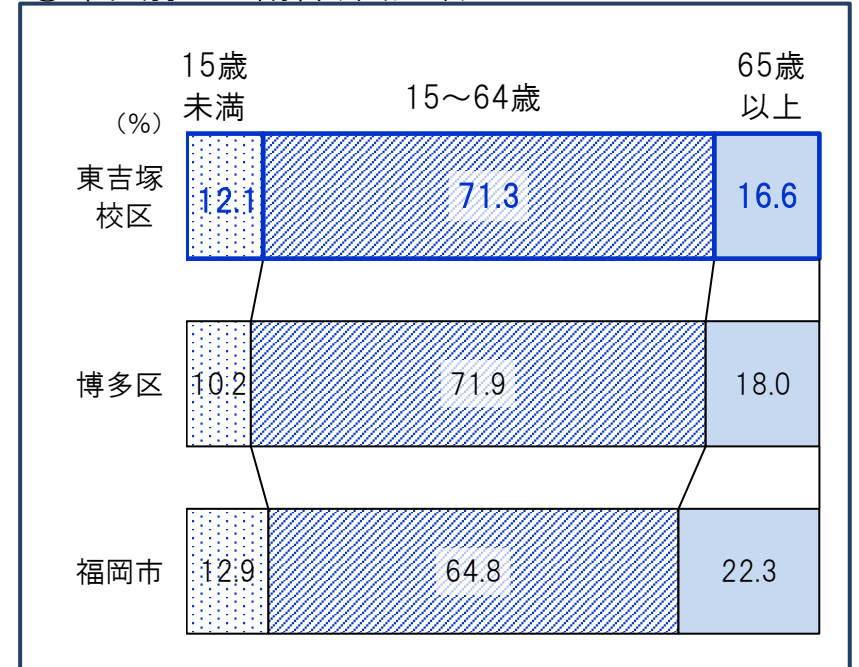
東吉塚 校区の位置



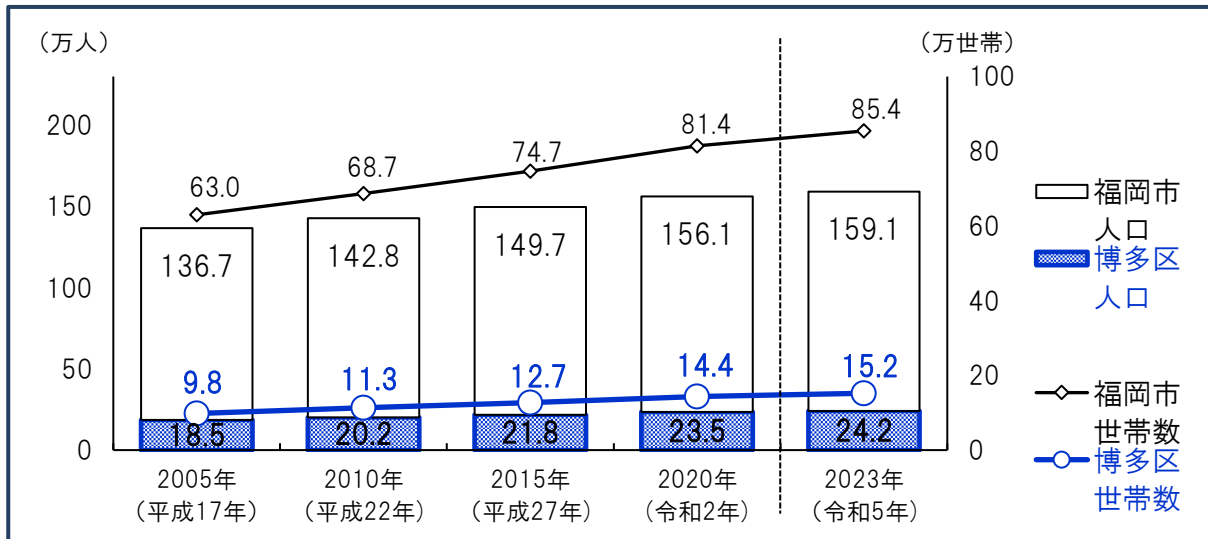
①校区の人口・世帯数の推移



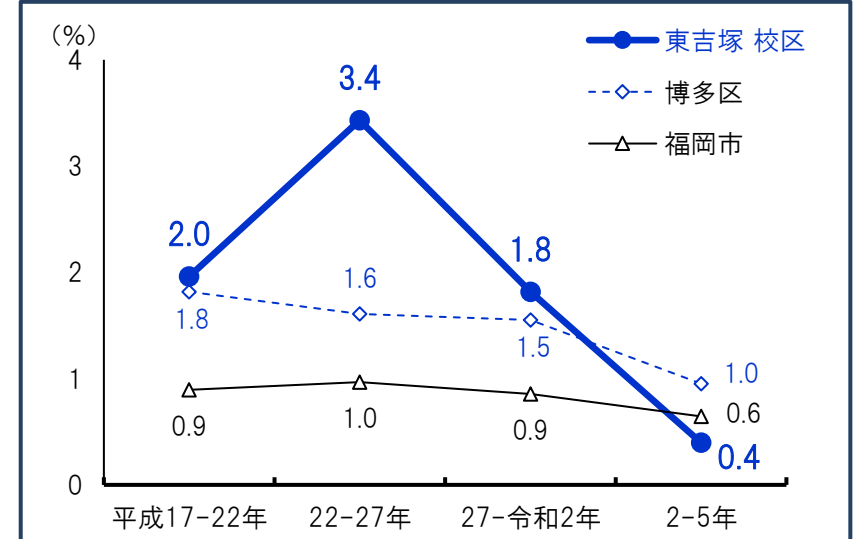
③年代別人口割合(令和5年)



②福岡市・博多区 人口と世帯数推移




④人口増加率(年平均)

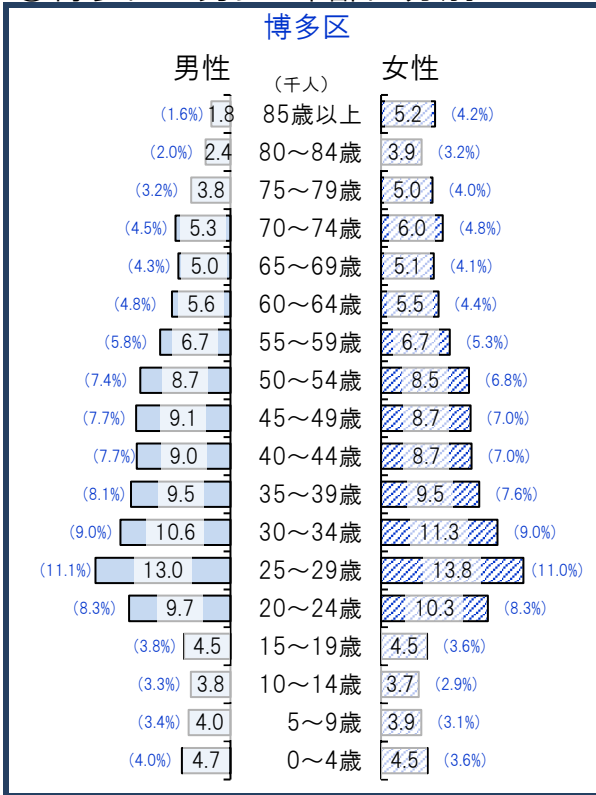


資料:福岡市住民基本台帳(各年9月末時点・校区は日本人のみ・平成27年以降の市・区は外国人含む)*住民票未登録者を含まないため国勢調査人口より少ない値となっています。


①校区の男女・年齢区分別人口(令和5年)



②博多区の男女・年齢区分別人口



③福岡市の男女・年齢区分別人口



④高齢化の状況

65歳以上人口割合(%)	
東吉塚 校区	16.6
博 多 区	18.0
福 岡 市	22.3
75歳以上人口割合(%)	
東吉塚 校区	8.2
博 多 区	9.2
福 岡 市	11.5

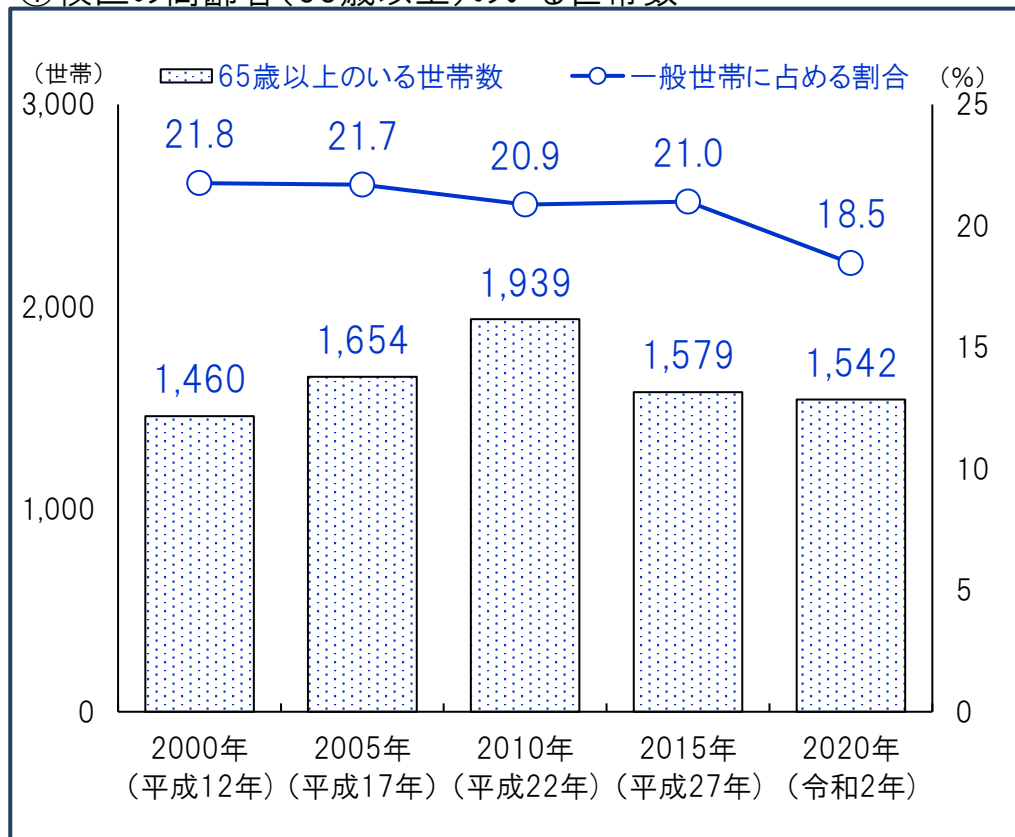
⑤人口男女比

	男性 (%)	女性 (%)
東吉塚 校区	47.9	52.1
博多区	48.4	51.6
福岡市	47.4	52.6

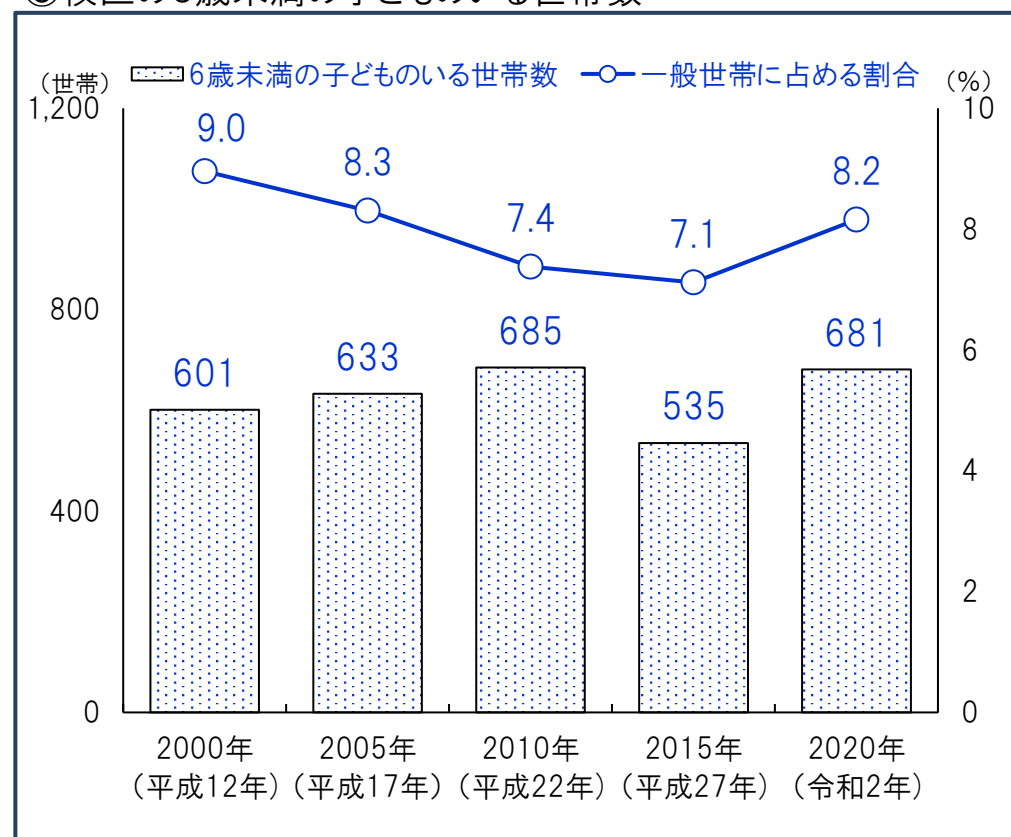
()内は割合

資料:福岡市住民基本台帳(9月末時点・校区は日本人のみ)

①校区の高齢者(65歳以上)のいる世帯数



③校区の6歳未満の子どものいる世帯数



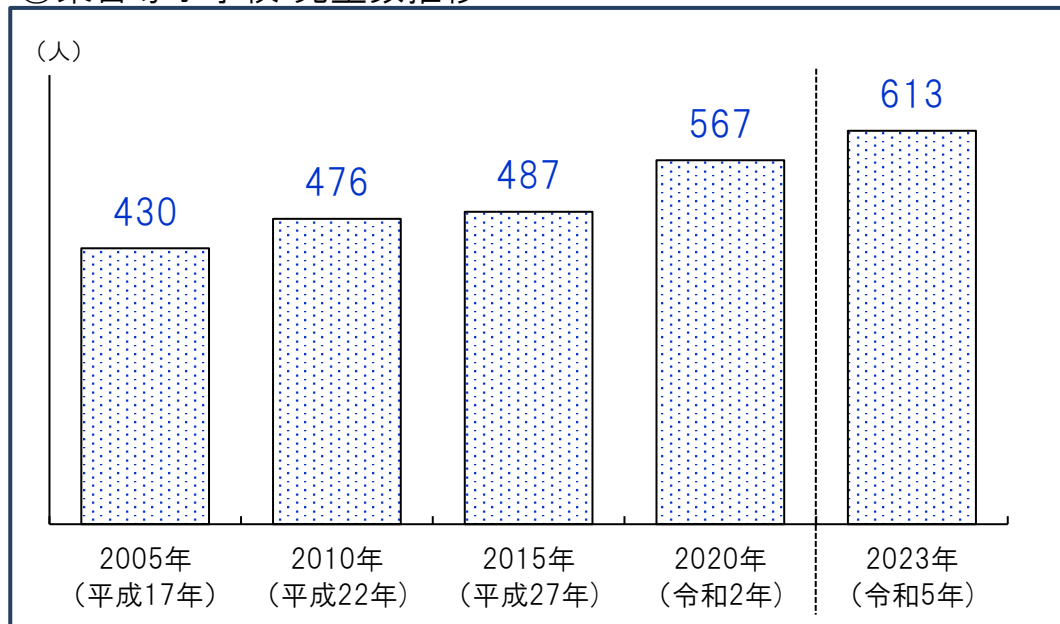
②高齢者(65歳以上)のいる世帯割合(2020年)

	65歳以上のいる世帯総数	65歳以上のみの世帯	ともに65歳以上夫婦のみ世帯	65歳以上1人暮らし世帯
東吉塚 校区	18.5%	11.8%	3.5%	7.9%
博多区	18.4%	12.1%	3.8%	7.9%
福岡市	26.9%	17.2%	6.7%	9.8%

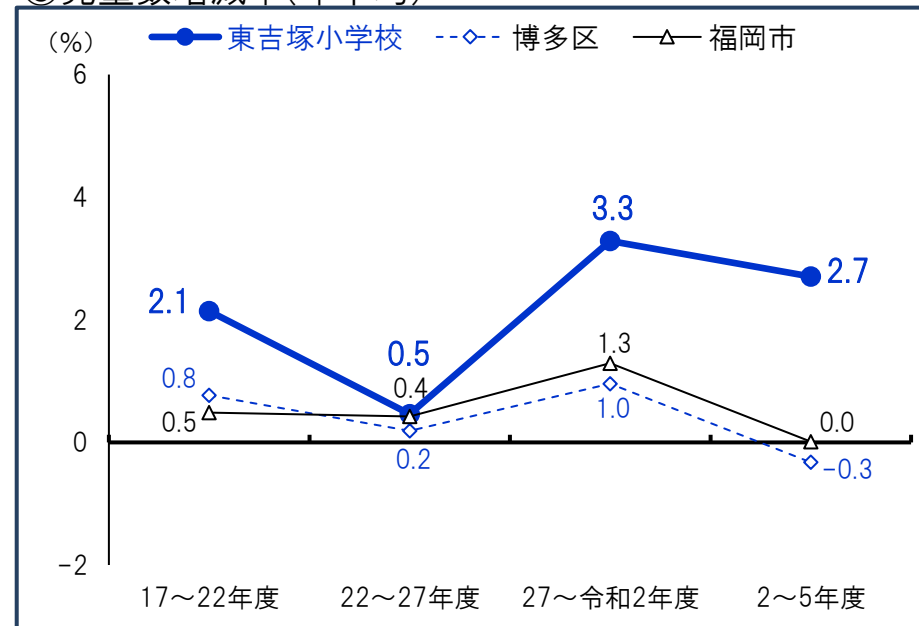
④6歳未満の子どものいる世帯割合推移

	2000年 (平成12年)	2005年 (平成17年)	2010年 (平成22年)	2015年 (平成27年)	2020年 (令和2年)
東吉塚 校区	9.0%	8.3%	7.4%	7.1%	8.2%
博多区	8.1%	7.7%	6.0%	5.5%	5.6%
福岡市	9.7%	9.2%	8.5%	8.3%	7.5%

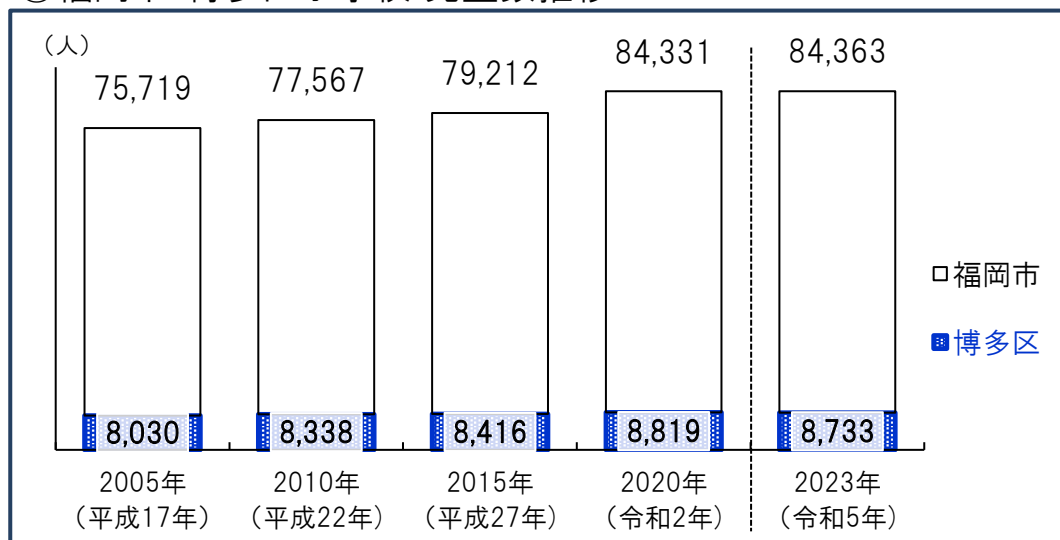
①東吉塚小学校 児童数推移



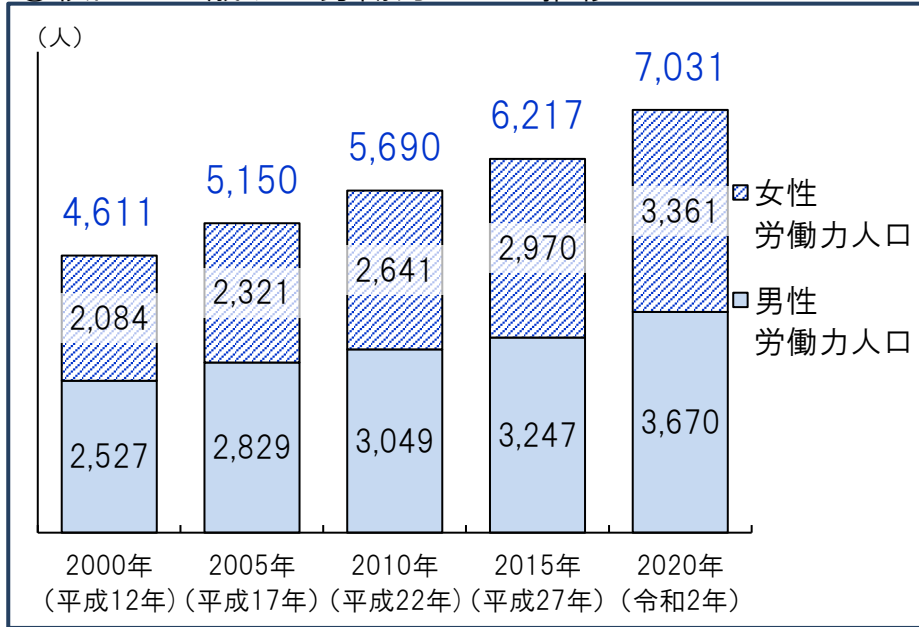
③児童数増減率(年平均)



②福岡市・博多区小学校 児童数推移

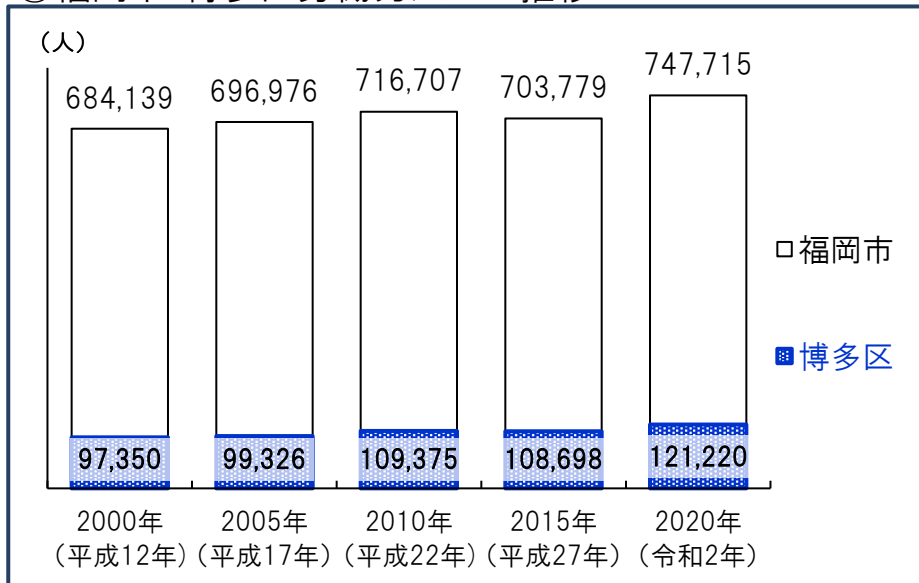


①校区の15歳以上労働力人口の推移



*労働力人口…15歳以上の人口のうち、就業者(休業者を含む)と求職中の失業者の合計

②福岡市・博多区労働力人口の推移

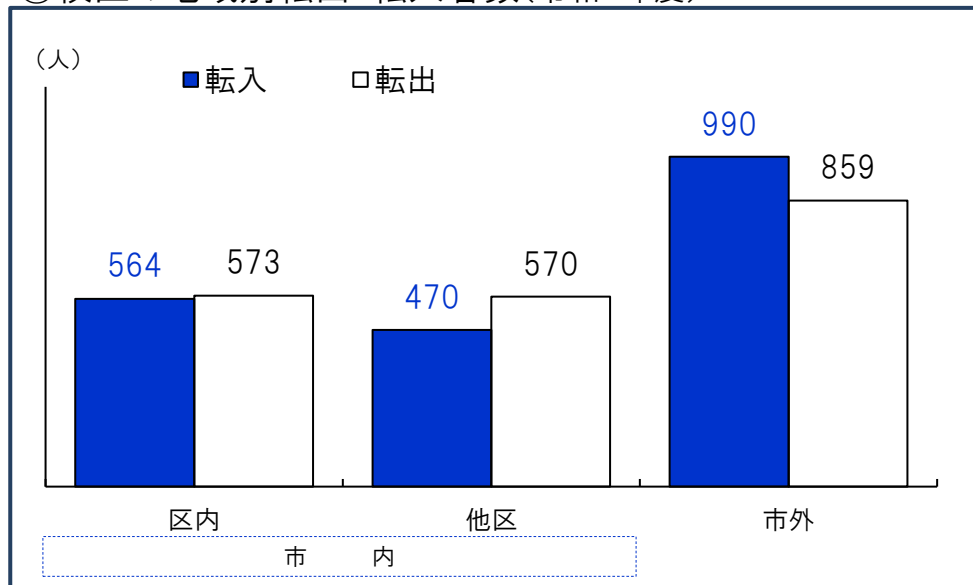


③15歳以上労働力人口と労働力率(令和2年)

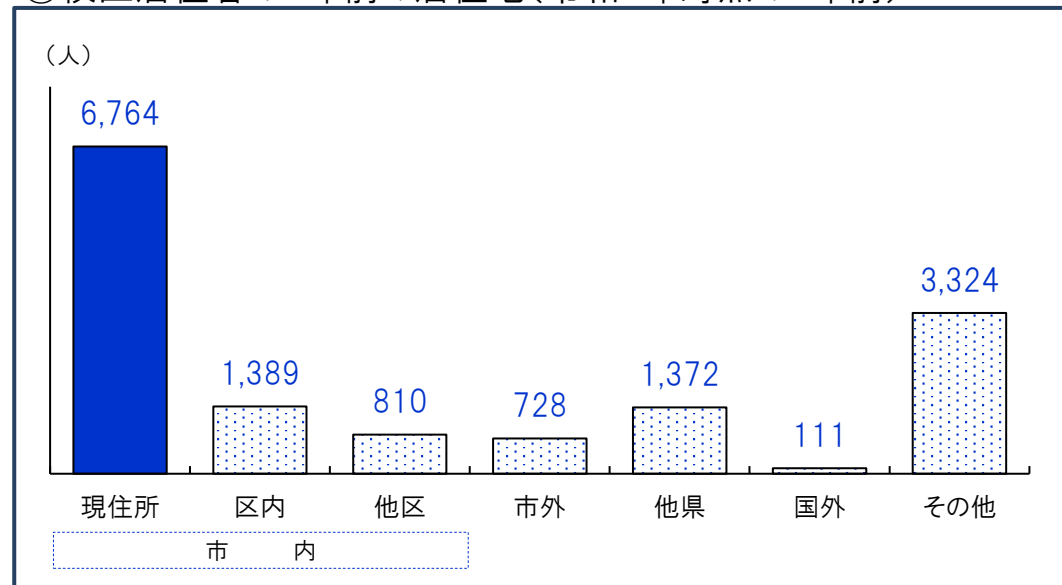
	15歳以上人口(人)	労働力人口(人)	労働力率(%)
東吉塚 校区	11,554	7,031	72.2
男性	5,584	3,670	79.7
女性	5,970	3,361	65.6
博多区	204,752	121,220	72.2
男性	97,708	62,781	80.3
女性	107,044	58,439	65.1
福岡市	1,329,228	747,715	65.5
男性	616,015	386,824	74.4
女性	713,213	360,891	58.0

労働力率…15歳以上人口に占める「労働力人口」の割合
*労働力状態「不詳」を除いた割合

①校区の地域別転出・転入者数(令和4年度)



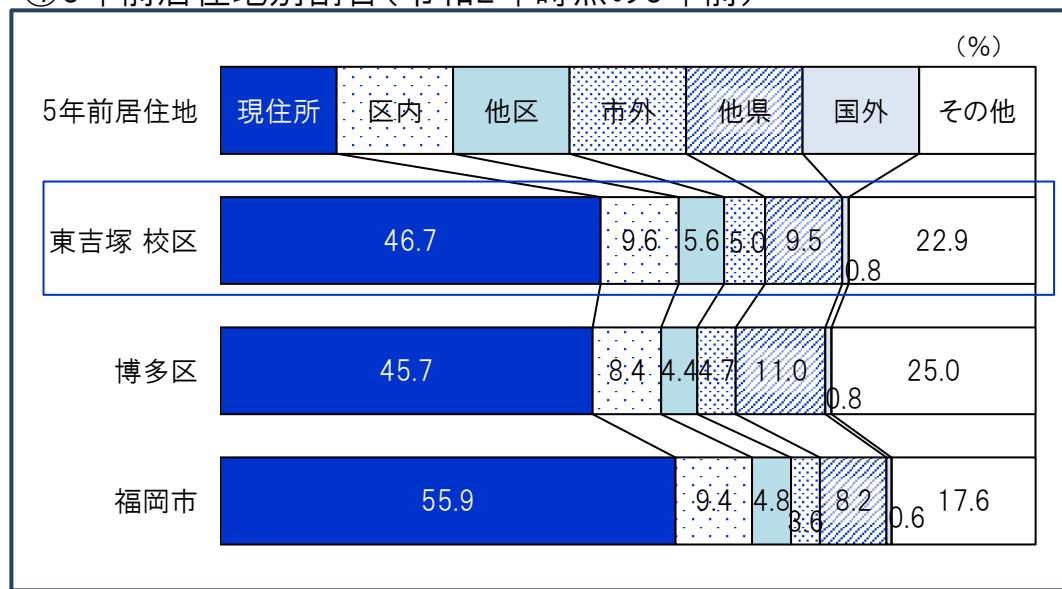
③校区居住者の5年前の居住地(令和2年時点の5年前)



②転入者数合計と割合(令和4年度)

	転入者計		転入者内訳(%)		
	(人)	人口比	区内	他区	市外
東吉塚 校区	2,024	15.2%	27.9	23.2	48.9
うち市外	990	7.4%			
博多区	40,589	17.0%	25.8	18.7	55.5
うち市外	22,541	9.5%			
福岡市	188,909	12.0%	31.3	20.9	47.8
うち市外	90,283	5.7%			

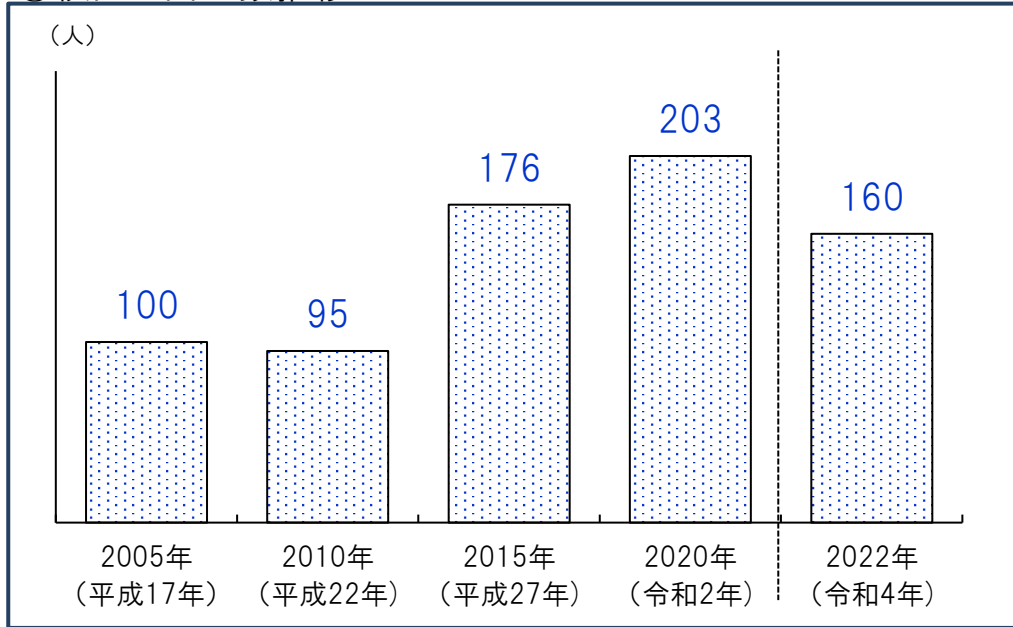
④5年前居住地別割合(令和2年時点の5年前)



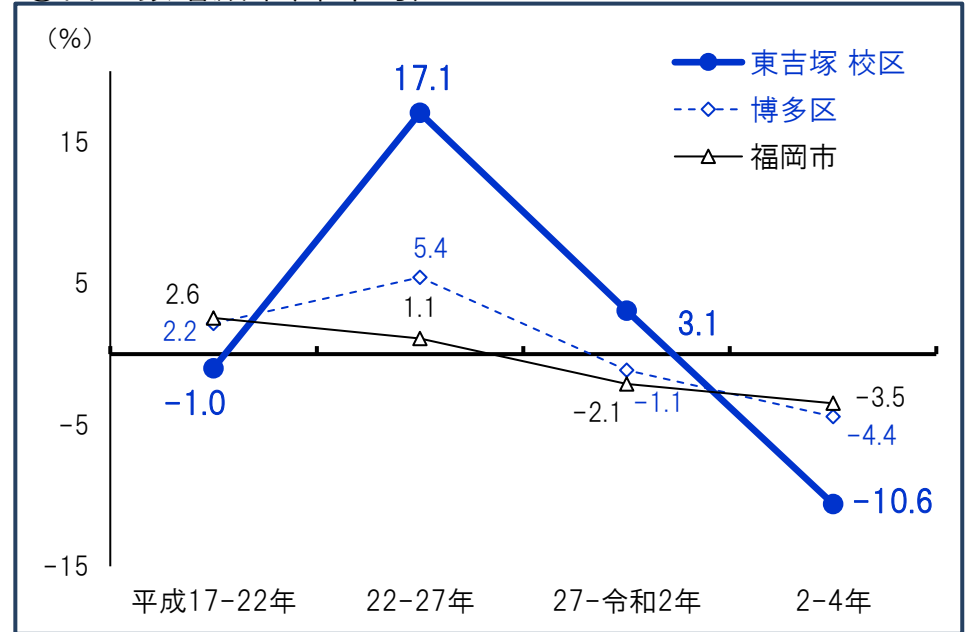
*5年前居住地「その他」は5年内出生者、不詳等

資料:①②福岡市住民基本台帳、③④国勢調査(総務省)

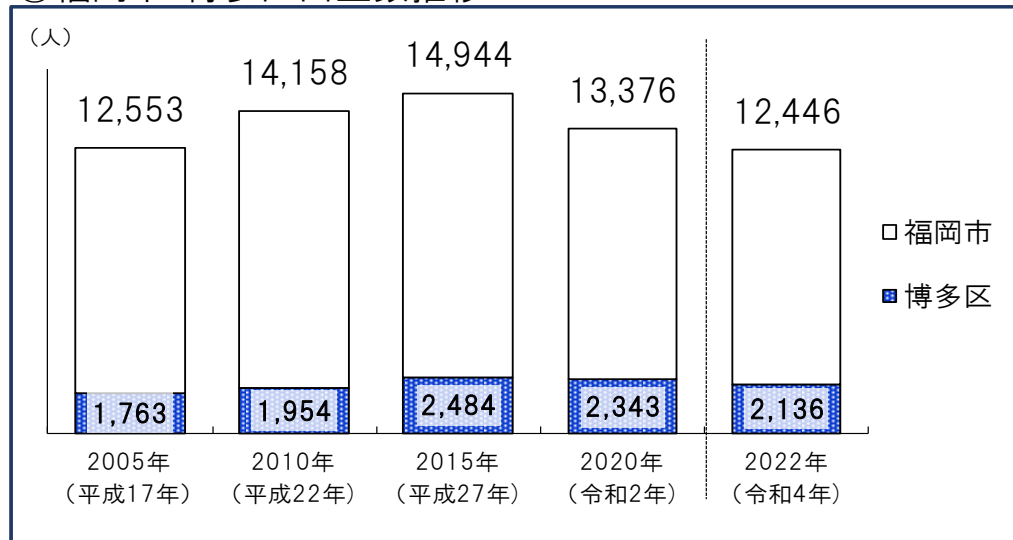
①校区の出生数推移



③出生数増減率(年平均)



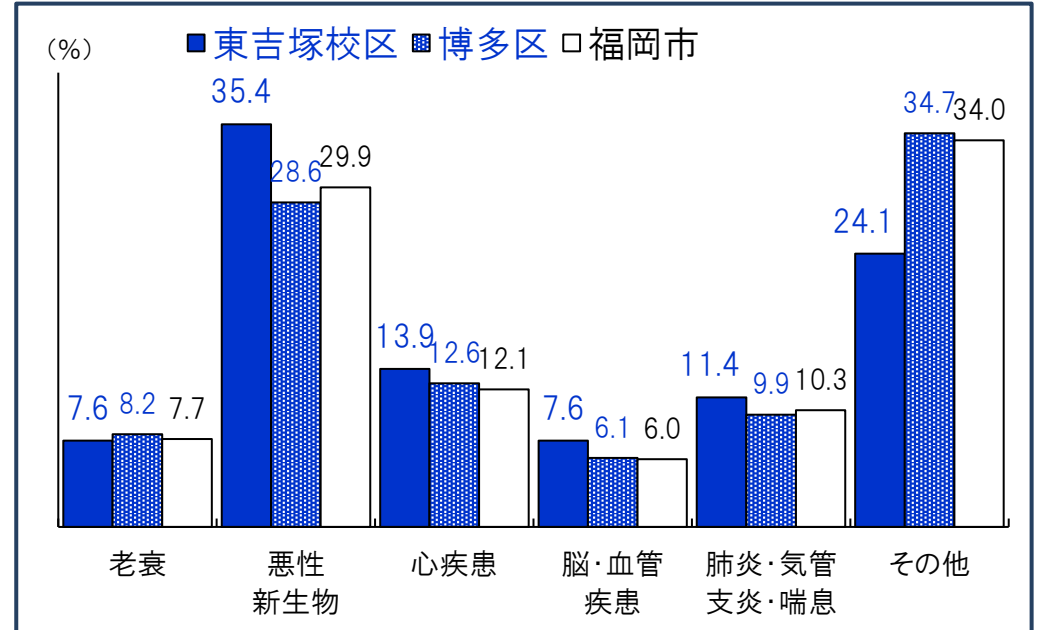
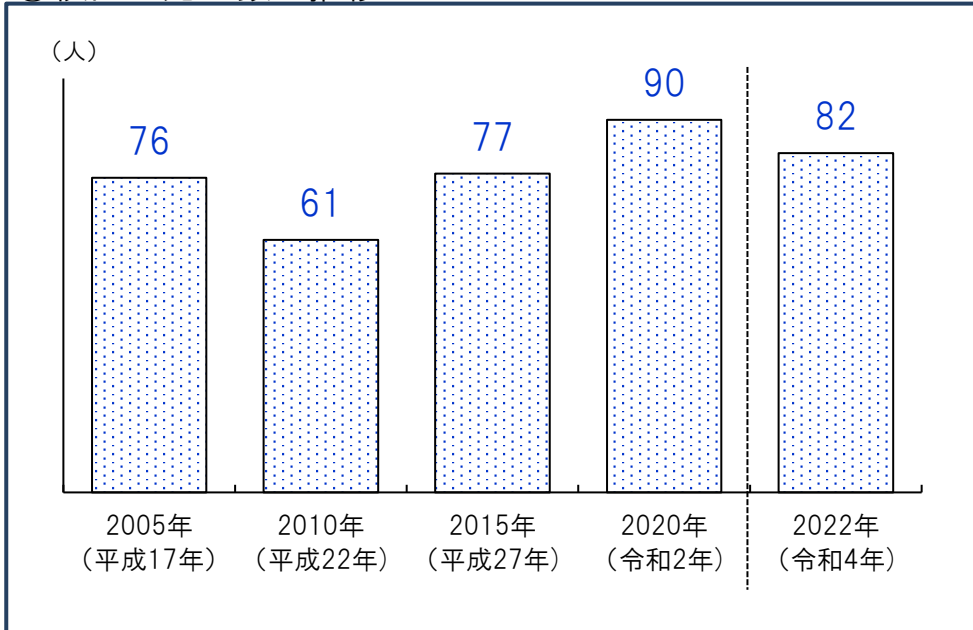
②福岡市・博多区出生数推移



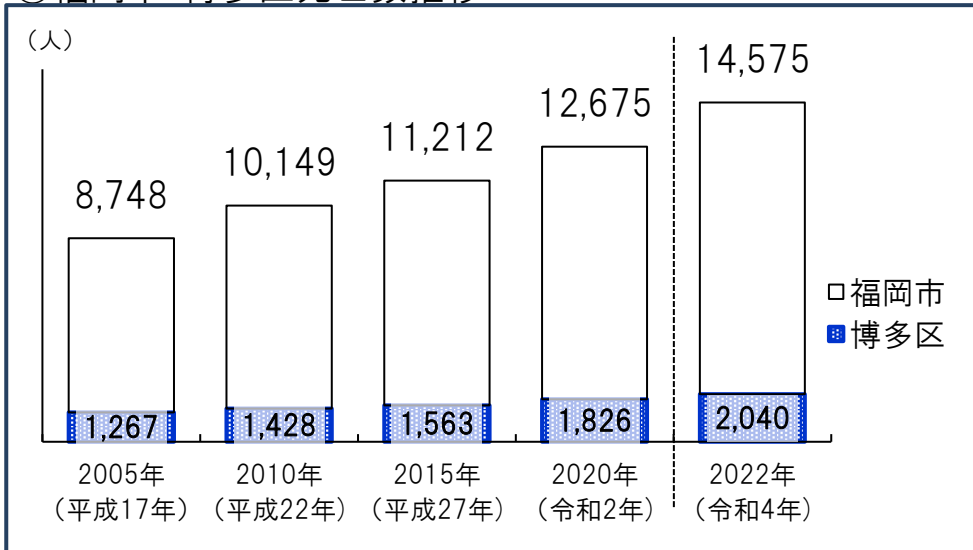
④人口千人あたり出生数の推移

	2005年 (平成17年)	2010年 (平成22年)	2015年 (平成27年)	2020年 (令和2年)	2022年 (令和4年)
東吉塚 校区人口千人あたり出生数	10.7	9.3	14.7	15.5	12.0
博多区人口千人あたり出生数	9.8	9.7	11.4	10.0	9.0
福岡市人口千人あたり出生数	9.3	9.9	10.1	8.6	7.9

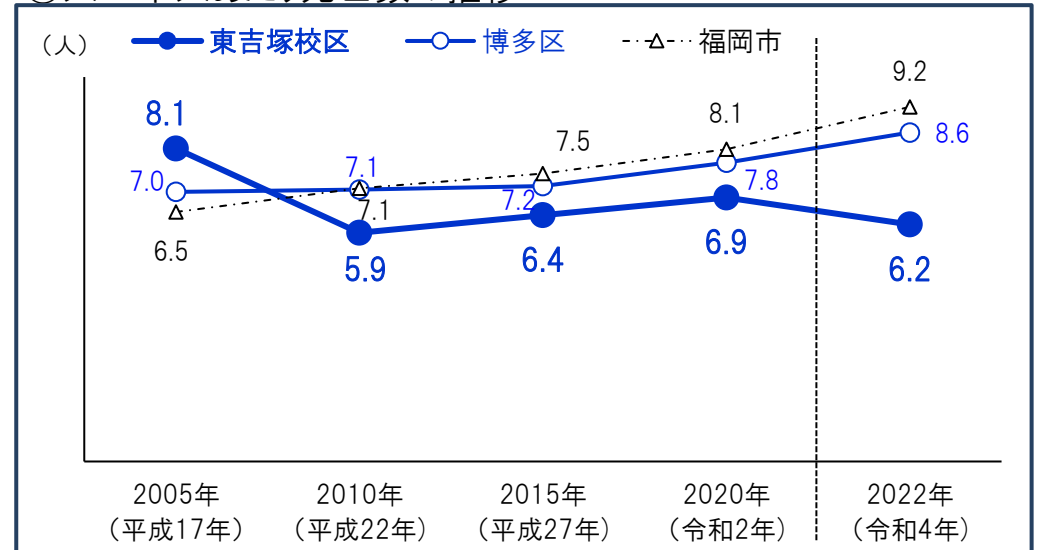
①校区の死亡数の推移



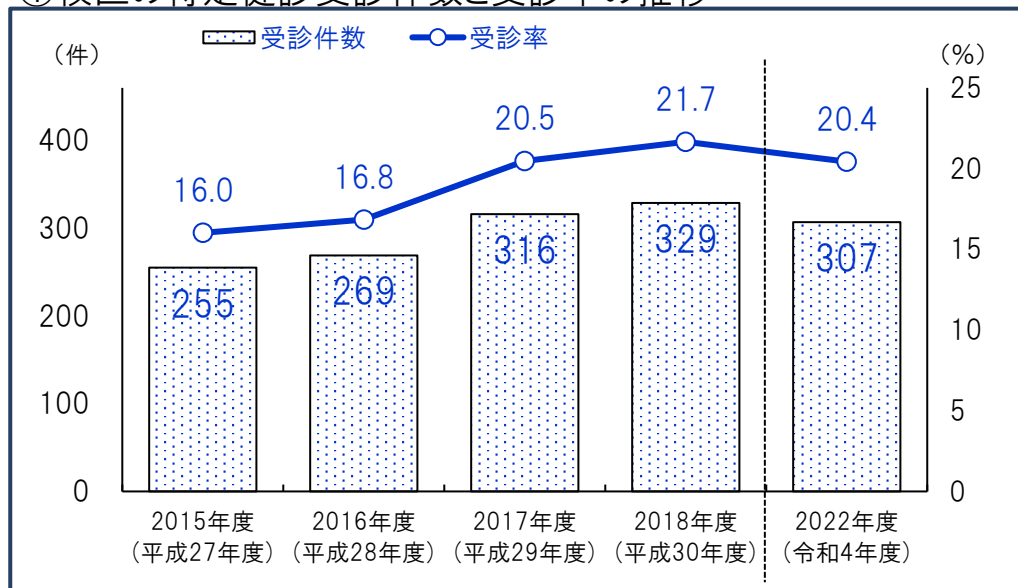
②福岡市・博多区死亡数推移



④人口千人あたり死亡数の推移



①校区の特定健診受診件数と受診率の推移



受診件数は実績ベース

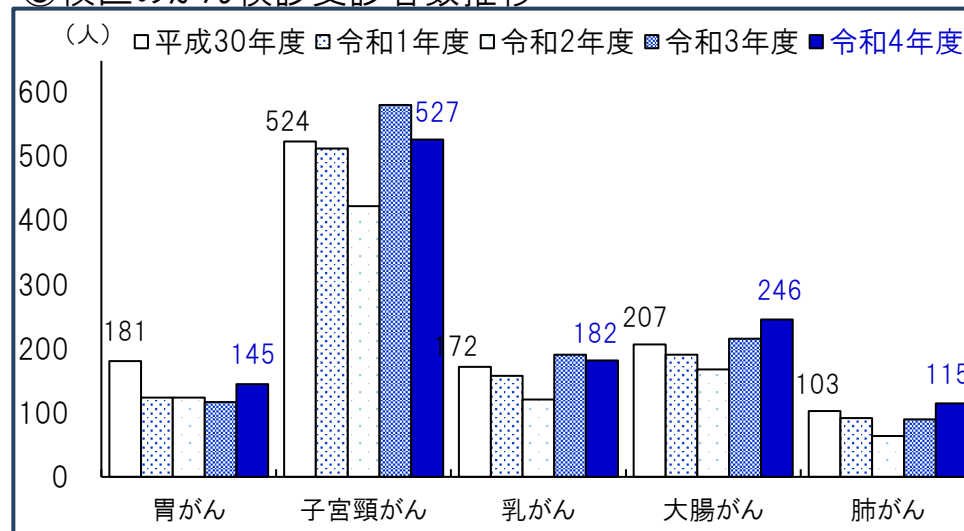
(人・件・%)

②特定健診受診状況

		2015年度 (平成27年度)	2016年度 (平成28年度)	2017年度 (平成29年度)	2018年度 (平成30年度)	2022年度 (令和4年度)
東吉塚校区	対象者数	1,592	1,597	1,544	1,519	1,502
	受診件数	255	269	316	329	307
	受診率	16.0	16.8	20.5	21.7	20.4
博多区	対象者数	31,177	30,838	29,982	28,581	28,145
	受診件数	5,458	5,631	6,262	6,635	6,600
	受診率	17.5	18.3	20.9	23.2	23.4
福岡市	対象者数	229,392	226,046	220,181	211,508	208,704
	受診件数	47,700	49,830	54,276	56,553	55,804
	受診率	20.8	22.0	24.7	26.7	26.7

*特定健診…メタボリックシンドロームに着目した生活習慣病予防のための健康診査で、その該当者及び予備群を減少させることを目的としています。対象…福岡市国民健康保険に加入している40歳～74歳の方。

③校区のがん検診受診者数推移



④がん検診受診者数

(人)

		2018年度 (平成30年度)	2019年度 (令和1年度)	2020年度 (令和2年度)	2021年度 (令和3年度)	2022年度 (令和4年度)
胃がん	東吉塚校区	181	124	124	117	145
	博多区	2,820	2,335	2,148	2,396	2,635
	福岡市	28,529	24,713	23,318	25,076	27,254
子宮頸がん	東吉塚校区	524	513	423	581	527
	博多区	6,234	6,320	5,710	7,113	6,500
	福岡市	48,048	49,504	47,894	55,642	51,752
乳がん	東吉塚校区	172	158	121	191	182
	博多区	2,371	2,409	2,058	2,685	2,732
	福岡市	18,980	19,396	16,358	21,291	21,219
大腸がん	東吉塚校区	207	191	168	216	246
	博多区	3,502	3,507	3,094	3,733	4,008
	福岡市	34,094	34,120	30,609	36,379	38,137
肺がん	東吉塚校区	103	92	64	90	115
	博多区	1,911	1,805	1,341	1,670	1,980
	福岡市	15,057	14,759	10,850	14,322	16,417

資料：福岡市保健福祉局

①校区の医療機関

No.	機関名	区分	診療科	所在地
1	福岡市民病院	病院	内科 外科 整形外科 脳神経外科眼科 リハビリテーション科 放射線科 麻酔科 循環器内科 血管外科 腎臓内科 救急科 感染症内科 消化器内科 肝臓内科 糖尿病内科 消化器外科 肝臓外科 脳神経内科	吉塚本町13-1
2	医療法人相生会 新吉塚病院	病院	内科 リウマチ科 整形外科 リハビリテーション科 脳神経内科	吉塚7-6-29
3	安元内科・胃腸クリニック	一般診療所	内科 胃腸内科, 内視鏡内科	吉塚本町13-27
4	よう整形外科クリニック	一般診療所	リウマチ科 整形外科 リハビリテーション科	吉塚本町13-27 RJRプレシア吉塚駅前Ⅱ2F
5	吉塚寮健診診療所	一般診療所	内科	吉塚本町13-17
6	内科小児科大西医院	一般診療所	内科 小児科	吉塚本町10-28
7	青木胃腸科・内科	一般診療所	内科 消化器内科	吉塚7-1-50
8	医療法人有吉クリニック	一般診療所	内科 外科	吉塚5-7-9
9	医療法人れぐと会せいわ整形外科内科医院	一般診療所	内科 外科 整形外科 リハビリテーション科	吉塚8-1-12
10	誠十字クリニック	一般診療所	内科 外科 整形外科 リハビリテーション科	吉塚5-6-32
11	医療法人エス エイ エム原田レディースクリニック	一般診療所	産科 婦人科	吉塚2-4-3

②校区の福祉施設等

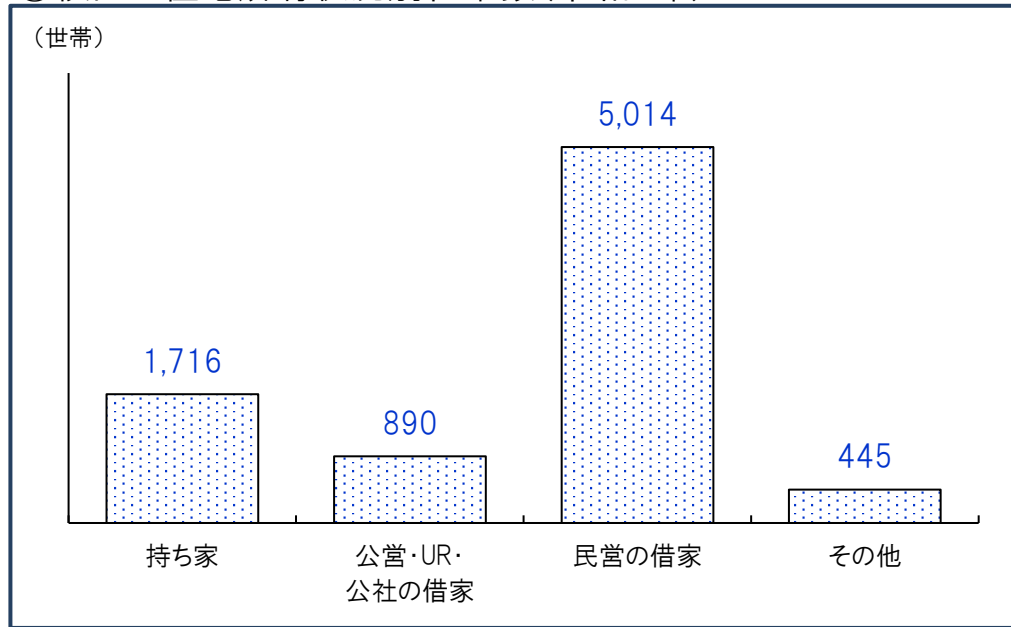
No.	施設名	種別	所在地
1	有料老人ホームあすか吉塚	介護付有料老人ホーム	吉塚5-6-32
2	介護老人保健施設光	介護老人保健施設	吉塚7-6-40
3	ケアガーデンあじさい物語博多駅東	サービス付き高齢者向け住宅	吉塚7-2-18
4	アースサポート福岡	障がい福祉サービス事業所	吉塚5-11-30
5	ホームケア土屋福岡	障がい福祉サービス事業所	吉塚本町2-28 ラピス博多駅東2F

③いきいきセンターふくおか(福岡市地域包括支援センター)

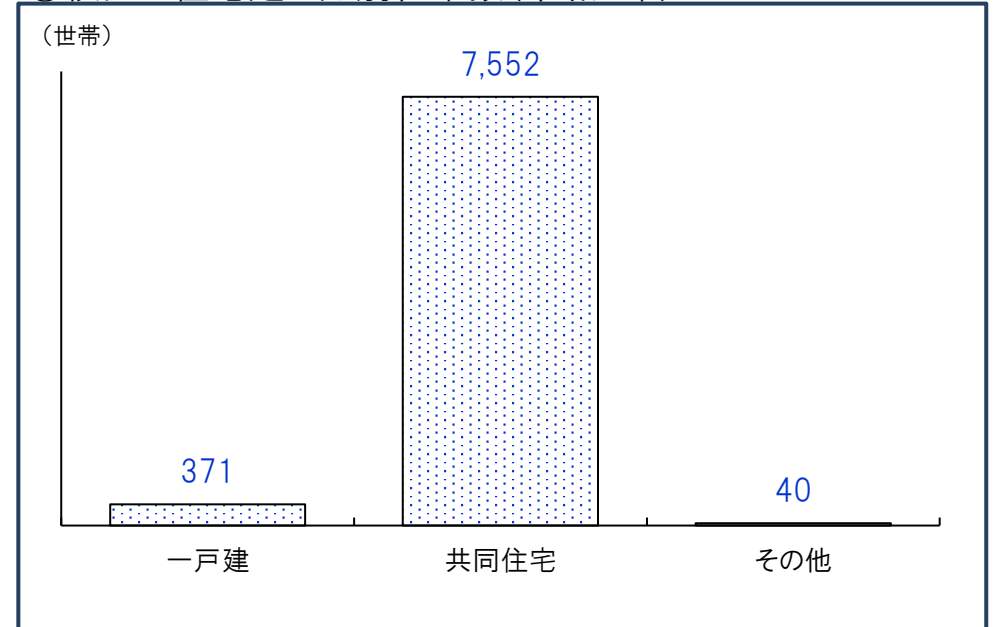
施設名	所在地(右図参照)	電話番号
いきいきセンターふくおか 博多第8	吉塚1-27-17 鈴木レジデンス3号室	409-0639



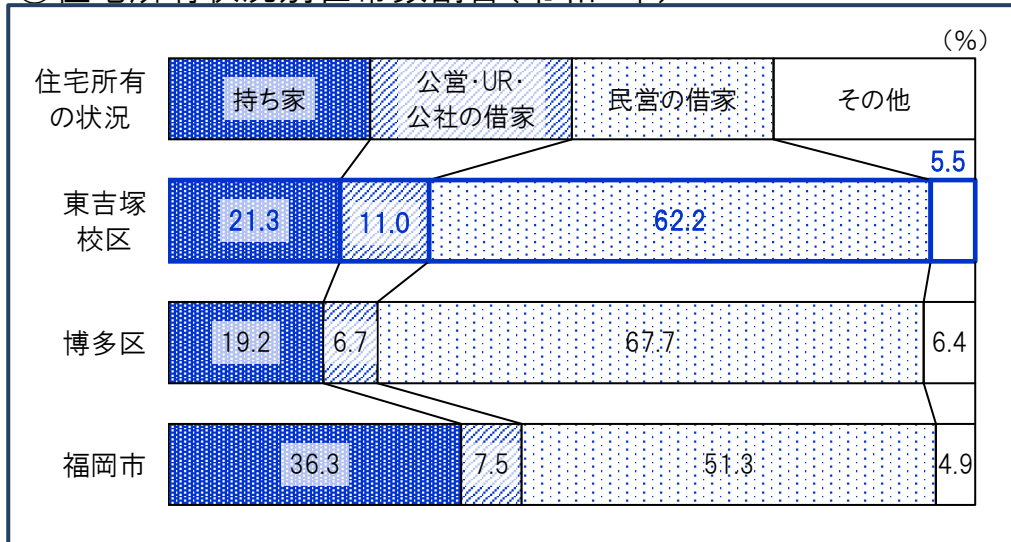
①校区の住宅所有状況別世帯数(令和2年)



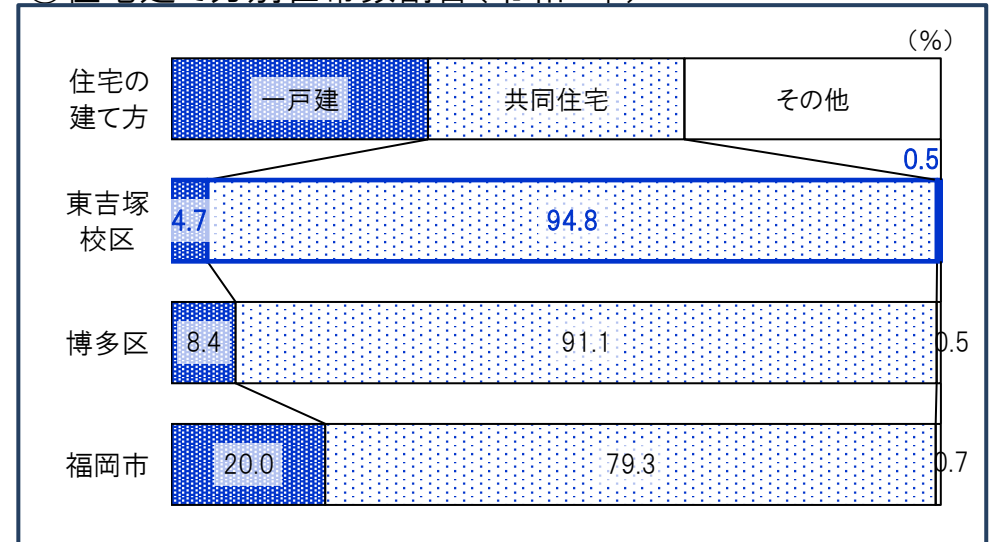
③校区の住宅建て方別世帯数(令和2年)



②住宅所有状況別世帯数割合(令和2年)



④住宅建て方別世帯数割合(令和2年)



①校区の産業大分類別従業者数・事業所数(令和3年)

産業分類	事業所数	従業者数(人)
農 林 漁 業	0	0
鉱業, 採石業砂利採取業	0	0
建 設 業	59	853
製 造 業	45	318
電 気 ・ ガ ス 熱 供 給 ・ 水 道 業	2	289
情 報 通 信 業	11	213
運 輸 便 業 郵 便 業	19	925
卸 売 業 小 金 融 業	216	2,099
保 険 業	9	109
不 動 産 業 物 品 賃 貸 業	45	247
学 術 研 究 , 専 門 技 術 サ ー ビ ス 業	20	124
宿 泊 業 , 飲 食 業 サ ー ビ ス 業	58	505
生 活 関 連 サ ー ビ ス 業 娯 楽 業	56	318
教 育 , 学 習 業 支 援 業	15	270
医 療 , 福 祉	71	1,764
複 合 サ ー ビ ス	3	22
サ ー ビ ス 業 (他)	91	3,087
公 務	15	6,301


*「従業者」とは、校区在住・非在住に関わらず校区内の事業所で従業している人です。

②事業所・男女別従業者数(令和3年) (人)

	事業所 総数	従業者 総数	性別	
			男性	女性
東吉塚 校区	735	17,444	10,991	6,445
博多区	22,657	352,920	207,128	143,416
福岡市	75,779	967,803	518,394	442,569

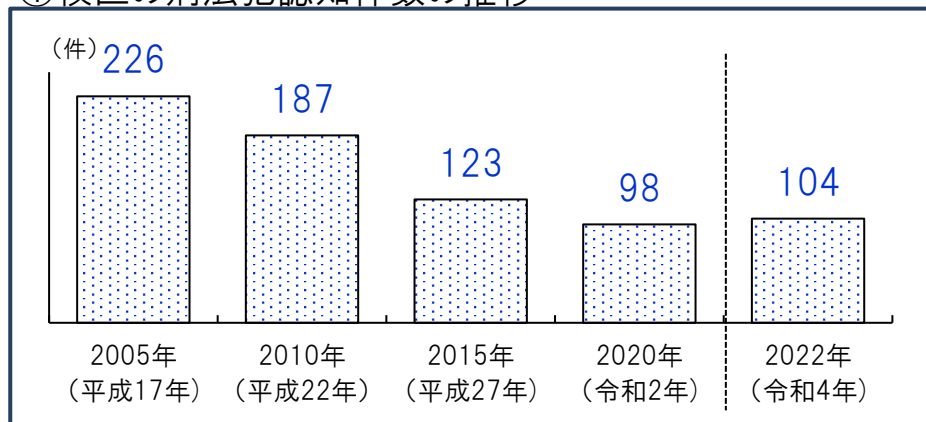
*従業者総数は性別不詳含む

③従業者男女比(令和3年)

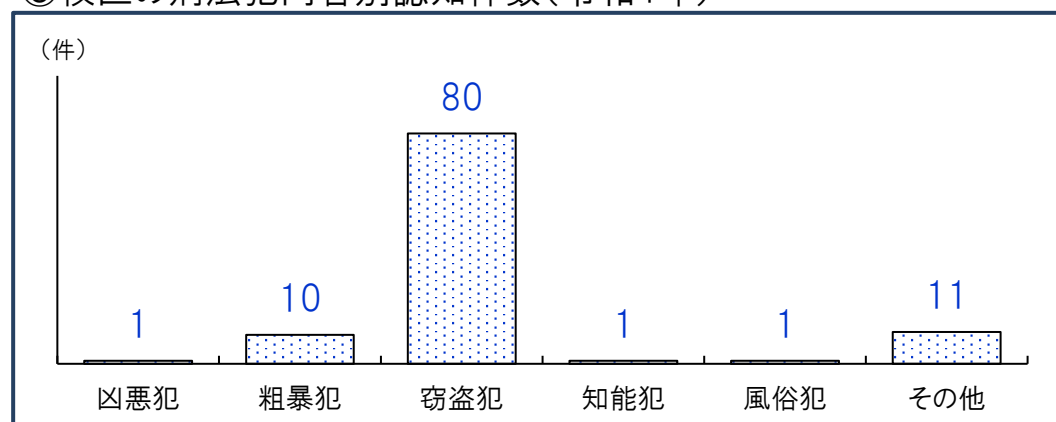


*不詳除く割合

①校区の刑法犯認知件数の推移



③校区の刑法犯内容別認知件数(令和4年)



②人口千人あたり刑法犯認知件数(計・推移) (件)

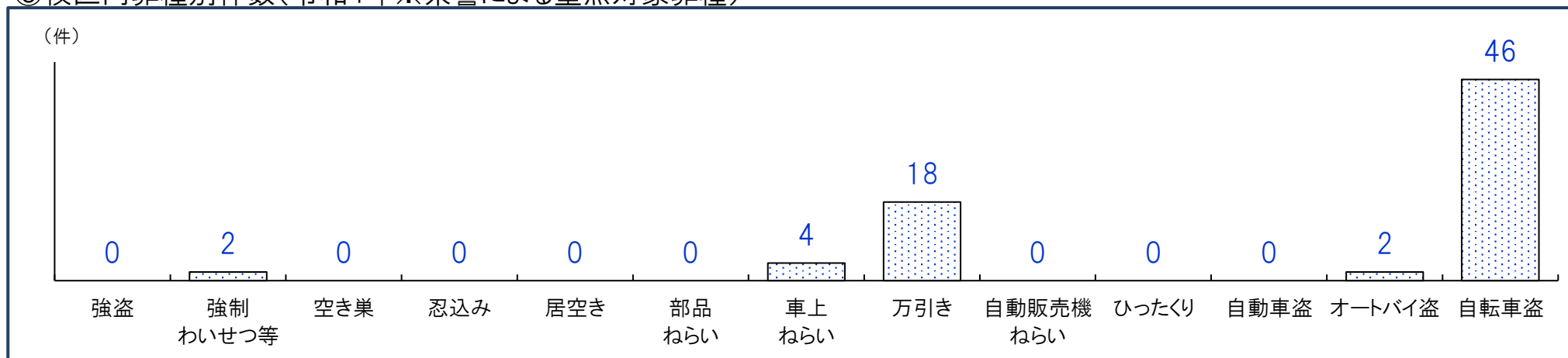
	2005年 (平成17年)	2010年 (平成22年)	2015年 (平成27年)	2020年 (令和2年)	2022年 (令和4年)
東吉塚 校区	24.2	18.2	10.2	7.5	7.8
博多区	42.3	27.1	18.8	11.0	10.8
福岡市	27.6	19.6	13.4	6.9	7.3

④人口千人あたり刑法犯認知件数(内容別・令和4年) (件)

	凶悪犯	粗暴犯	窃盗犯	知能犯	風俗犯	その他
東吉塚 校区	0.08	0.75	6.01	0.08	0.08	0.83
博多区	0.08	1.02	7.94	0.34	0.17	1.29
福岡市	0.04	0.68	5.25	0.27	0.09	0.93

*凶悪犯…殺人・強盗・放火・強姦、粗暴犯…暴行・脅迫・恐喝等、窃盗犯…空き巣・自転車盗・車上ねらい等、知能犯…詐欺・横領・通貨偽造等、風俗犯…賭博・強制わいせつ・公然わいせつ等、その他…占有離脱物横領・器物損壊等

⑤校区内罪種別件数(令和4年※県警による重点対象罪種)



重点対象罪種…県下で特に発生件数が多く、市民の体感治安に大きく影響する街頭犯罪を中心とした罪種

資料:福岡県警、校区人口…住民基本台帳(各年9月末時点登録人口)

東吉塚 校区 自治協議会

事務局:東吉塚会館内

吉塚本町10-24

電話:092-622-5541

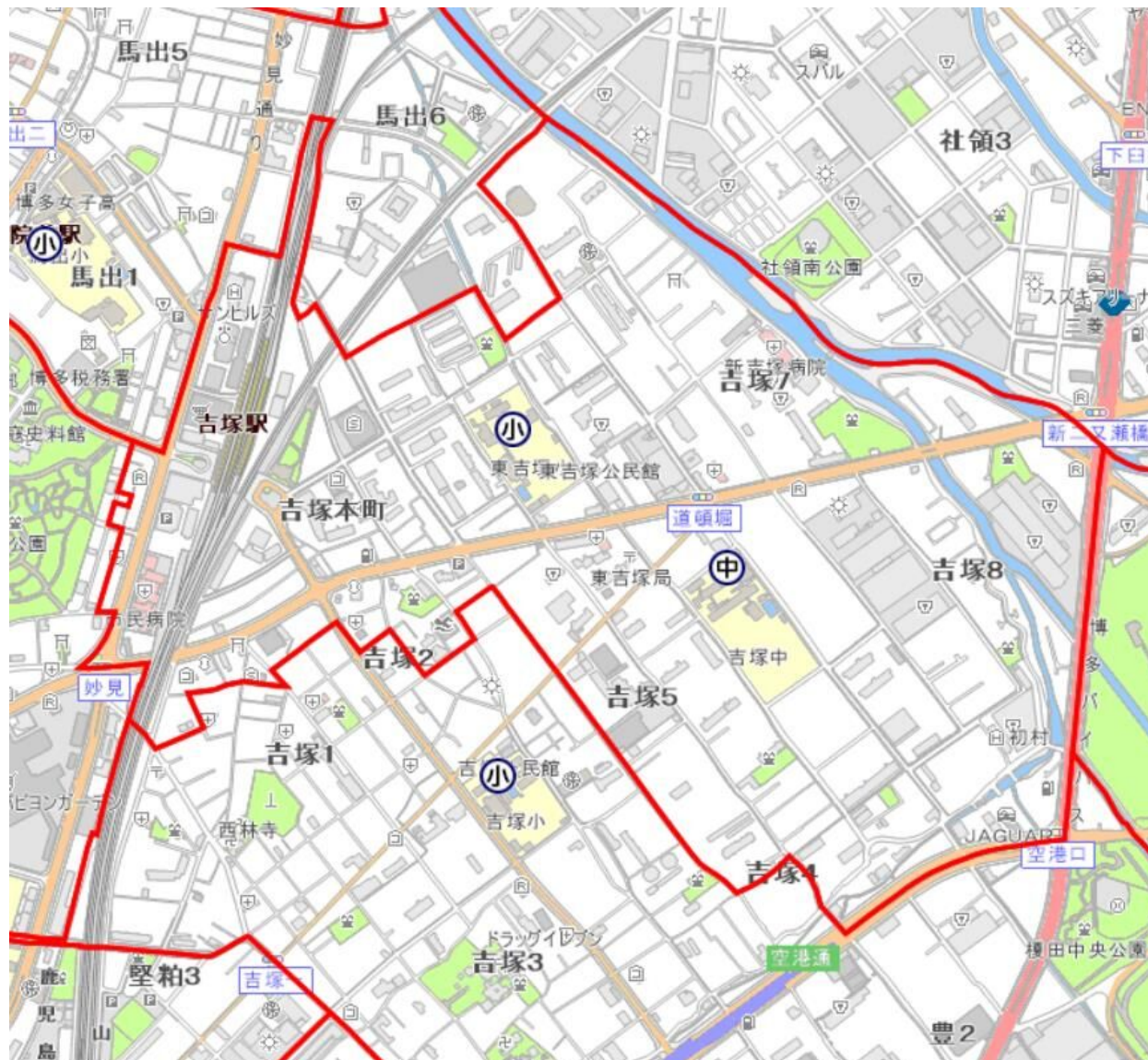
ブログ:<http://higashiyoshiduka.blogspot.com/>

自治協議会情報



構成団体

1	体育部会
2	青少年育成部会
3	保健福祉部会
4	環境部会
5	交通安全部会
6	防犯防災部会
7	男女共同参画部会
8	単位自治会(23町内)



①自治協議会の主要行事

時期	行事	時期	行事
6月	男女共(だんじょとも)にできることしてみません会	11月	校区防災訓練
10月	校区秋まつり(※隔年開催)	11月	人権ふれあいフェスティバル
10月	校区体育祭(※隔年開催)	年4回	校区美化運動

③校区の子育て交流サロン・育児サークル等

名称	活動日時	場所
子育て交流サロン つくしぼサロン	第3水曜 10:30~12:00	東吉塚公民館
育児サークル Bear KIDS(博多区全体)	月4回 13:30~16:00	博多市民センター
育児サークル ママとおさんぼ	毎週木曜 10:30~12:00	東吉塚公民館

②自治協議会の事業内容

事業項目	事業内容
安全・安心	<ul style="list-style-type: none"> ・登下校時交通安全見守り(通年) ・防犯パトロール(毎月第2金曜日) ・校区防災訓練 ・青色パトロールカーによる見守り巡回(通年) ・歳末夜間巡回 ・街頭指導
子ども	<ul style="list-style-type: none"> ・育成イベント(ハロウィン等) ・昼間パトロール ・育成委員研修 ・子ども山笠
環境	<ul style="list-style-type: none"> ・校区一斉清掃 ・校区美化運動(年4回) ・リサイクル推進啓発事業 ・紙リサイクルステーション事業
健康	<ul style="list-style-type: none"> ・健康日本21事業(認知症予防等) ・健康ウォーキング ・集団献血
スポーツ	<ul style="list-style-type: none"> ・壮年ソフトボール大会 ・ママさんバレーボール大会 ・校区体育祭(※隔年開催) ・モルック&バスケ3on3大会 ・グラウンドゴルフ大会 ・ニュースポーツ大会
男女共同参画	<ul style="list-style-type: none"> ・男女共(だんじょとも)にできることしてみません会 ・男女参画ウィーク委員研修
その他の 公益的事業	<ul style="list-style-type: none"> ・校区秋まつり(※隔年開催) ・人権ふれあいフェスティバル ・三世代ふれあいカフェ ・高齢者交流会

公民館

東吉塚 公民館	所在地：吉塚6-6-10	電話：092-611-2001	FAX:092-611-2027
	公民館情報： https://gakushu.city.fukuoka.lg.jp/center/detail/a4a20225-71f3-4cef-a007-a3118d6f59d0 ブログ： https://lin.ee/Na6iLCV (LINEアカウント)		

①校区の公共施設・学校等

No.	名称	所在地
1	東吉塚小学校	吉塚6-8-11
2	吉塚中学校	吉塚5-10-6
3	東清水保育園(保育所)	吉塚4-7-31
4	福岡リズム保育園(保育所)	吉塚7-12-35
5	リトルワールド吉塚本町保育園(小規模保育事業所)	吉塚本町2-14-1
6	福岡たいせい保育園(小規模保育事業所)	吉塚本町2-23
7	福岡東吉塚郵便局	吉塚5-7-17
8	六高人権のまちづくり館	吉塚7-10-8
9	堅粕団地人権のまちづくり館	吉塚8-6-16

②校区の商店街組合

No.	名称	所在地・電話番号
1	吉塚商店連合組合	吉塚1-14-15 409-3209
2	福岡地区商店街連合会	吉塚本町9-15-9F 622-8780

※所在地・電話番号は不動産情報サイト「ふれんず」内の「あ・きてん福岡」掲載情報です。

③校区の公園

No.	名称	種別・面積	所在地
1	吉塚公園	街区・1,834㎡	吉塚2-724-4
2	東吉塚公園	街区・1,797㎡	吉塚6-148
3	吉塚しょうえん公園	街区・1,660㎡	吉塚4-379-2
4	堅田橋公園	街区・2,442㎡	吉塚8-339の一部 外
5	吉塚東公園	街区・7,984㎡	吉塚7-120 外
6	東吉塚東公園	街区・998㎡	吉塚8-219-1
7	東吉塚1号公園	街区・940㎡	吉塚8-30-2
8	吉塚1号公園	幼児・637㎡	吉塚4-330 外
9	吉塚公園	都市緑地・4,351㎡	吉塚本町130-16 外

④校区の史跡・文化財

No.	名称	区分	所在地	概要
1	銅造亀山上皇立像	県指定有形文化財(彫刻)	東公園107-3	東公園の中央に、海に向かって立つ銅像です。蒙古の来襲をしりぞけ、国家の安寧を祈願した亀山上皇を記念して、明治37年(1904)に完成しました。鑄造に20年近くを要したといわれます。銅像の木彫原型を作ったのは福岡県出身の彫刻家山崎朝雲、鑄造は佐賀藩の御用鑄物師の伝統をもつ谷口鉄工所です。像高は4.84mあります。なお、木彫原型は、平成21年3月に県有形文化財(彫刻)として指定され、現在宮崎宮奉安殿で公開されています。
2	銅造日蓮上人立像	市指定有形文化財(彫刻)	東公園7-11	東公園の一角に、海に向かって立つ日蓮上人の銅像です。明治25(1892)年4月起工し、明治37年(1904)11月に完成除幕式が行われました。製作は岡倉天心、原型(木型)製作を竹内久一、鑄造を岡崎雪声が行ったが、東京での鑄造は頭部と両手首のみで、本体部の鑄造は佐賀藩の御用鑄物師の伝統をもつ谷口鉄工所で行われました。像高は10.6mで、奈良の大仏(14.87m)、鎌倉の大仏(11.44m)に次ぐ、国内第三位の大きさの青銅像です。

校区内避難所等

				浸水	土砂	高潮	津波	地震
3	東吉塚小学校 吉塚6丁目8-11 611-7671	収容地区		×	○	×	○	○
4	吉塚中学校 吉塚5丁目10-6 621-9163	収容地区		×	○	×	○	○
3	東吉塚会館 吉塚本町10-24 622-5541	一時		②	○	②	○	○
4	東吉塚公民館 吉塚6丁目6-10 611-2001	一時		②	○	②	○	○
③	福岡市民病院 吉塚本町13-1 632-1111	病院						

凡例(災害種別毎の指定緊急避難場所・指定避難所の指定)

- :使用可
- ②:2階以上使用可(学校は、校舎2階以上)
- ③:3階以上使用可(学校は、校舎3階以上)
- ×:使用不可

凡例	
	区境
	校区境
	公園
	広域避難場所
	アンダーパス
	区役所
	消防署(出張所)
	警察署・交番
	学校
	病院
	サイレン
	避難場所
	一時避難所
	収容避難所

