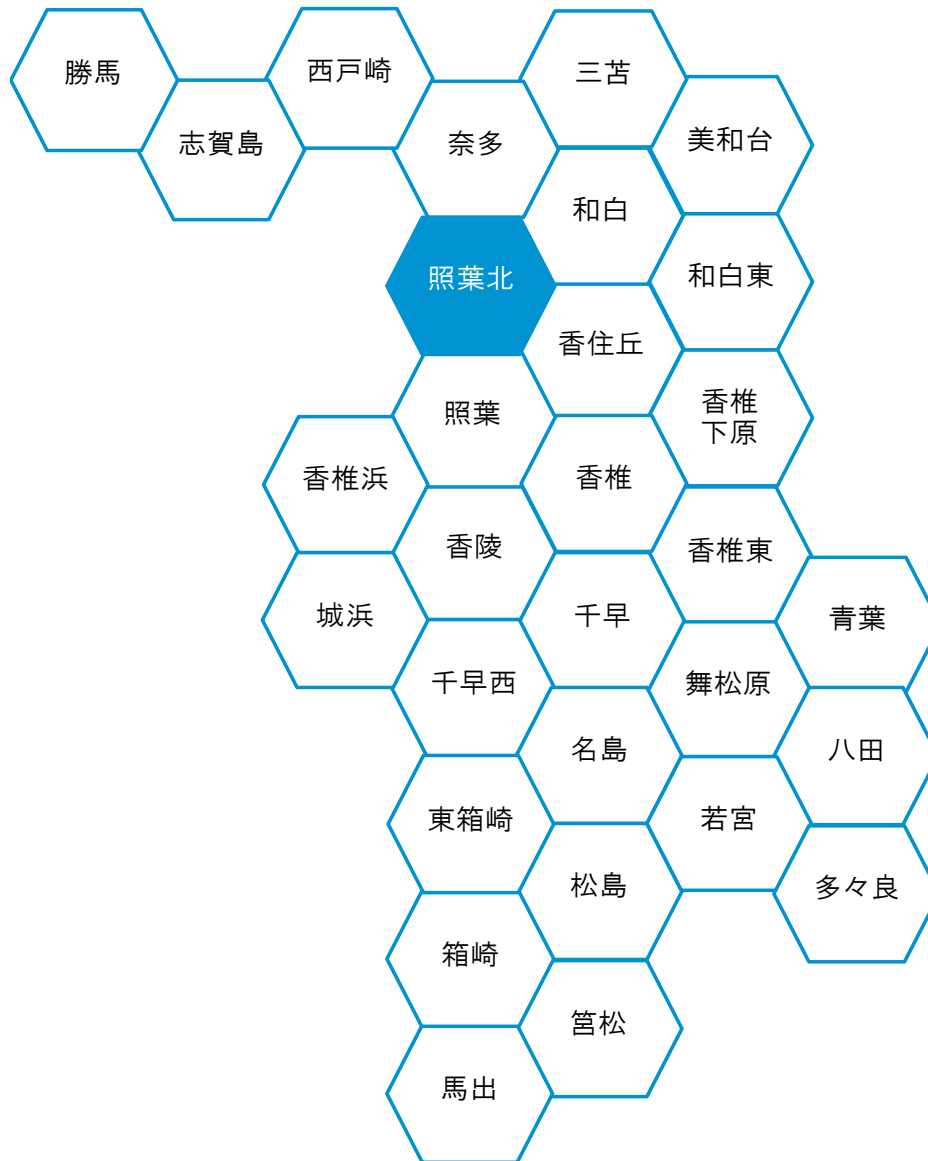


照葉北 校区 データ集

私たちが住むまちを、もっと知るための



令和2年3月

目

校区の概要

- 1 校区の概要・位置 ----- (1)

人口・世帯数

- 2 人口・世帯数 -----
- 3 人口の構成 -----
- 4 高齢者・6歳未満の子どものいる世帯 -----
- 5 小学校児童数の推移 -----
- 6 労働力人口 -----
- 7 転出・転入者の状況 -----

福祉と健康

- 8 出生数と出生率 -----
- 9 死亡数と死亡率 -----
- 10 健(検)診受診状況 -----
- 11 医療・福祉施設等 -----

次

その他のデータ

- 12 住宅の所有・種類 -----
- 13 事業所・従業者数 -----
- 14 犯罪発生件数 -----

地域の団体と活動

- 15 自治協議会の関連団体 -----
- 16 自治協議会活動・その他校区内活動 -----

施設等の位置・マップ

- 17 施設・公園・文化財等 -----
- 18 防災マップ -----

照葉北 校区の概要

校区の風景



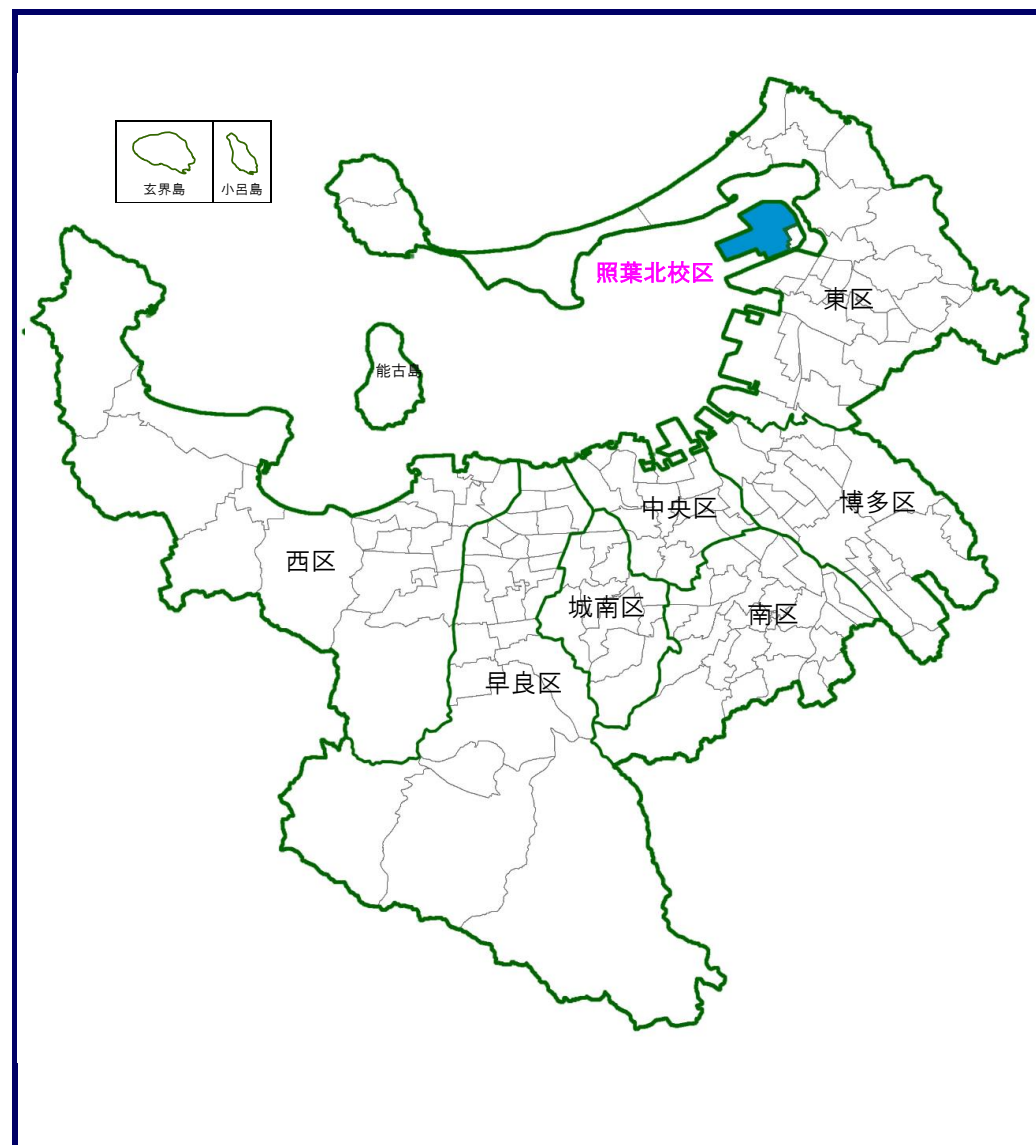
照葉北校区は、アイランドシティに位置し、平成31年4月に新しく照葉北小学校が開校したことに伴い誕生した校区です。アイランドシティ全体を占めていた照葉校区から分離するかたちとなりました。

校区内には、福岡市立こども病院、青果市場「ベジフルスタジアム」、そして平成30年12月に開館した福岡市総合体育館があります。

今後は戸建や集合住宅の建設が進むとともに、アイランドシティ中央公園と連続する「グリーンベルト」や「アイランドシティはばたき公園」など、公園や緑地の整備も進みます。

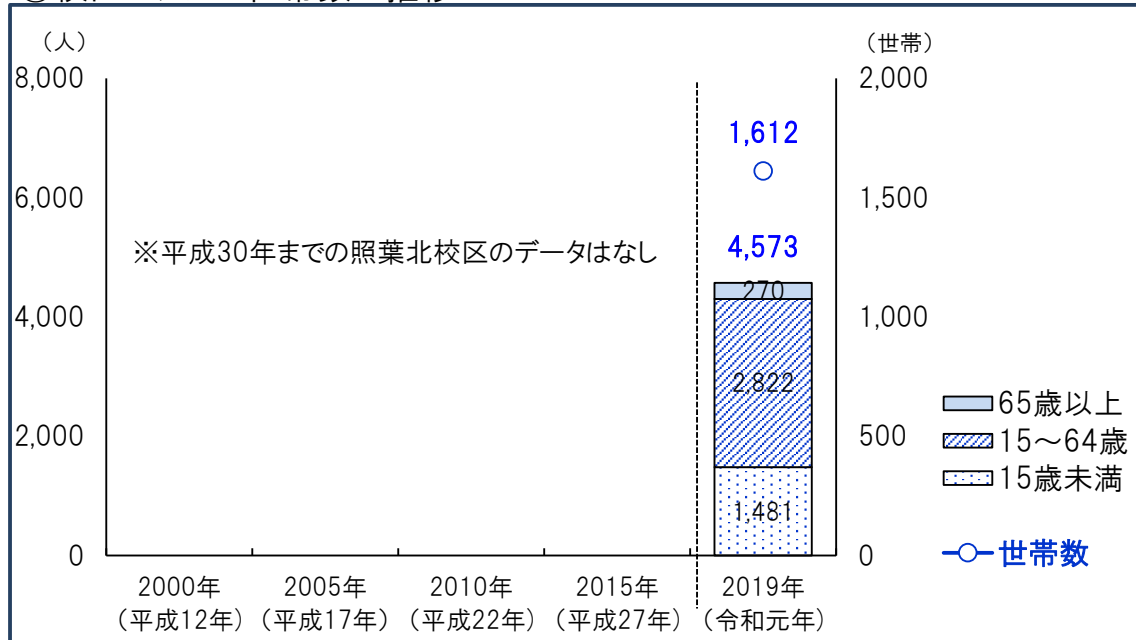
緑豊かなゆとりのあるまちなみが、住む人・訪れる人の憩いの空間となっています。

照葉北 校区の位置

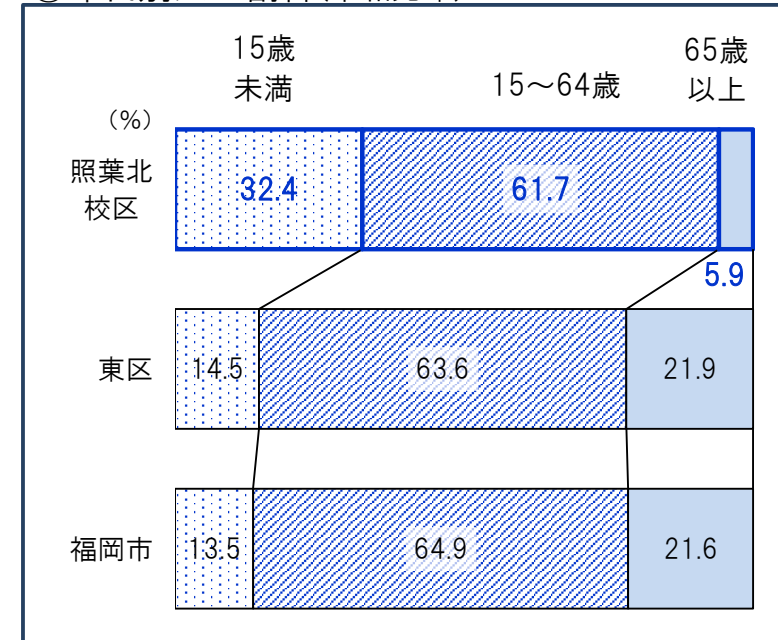


照葉北小学校は2019(平成31)年4月開校

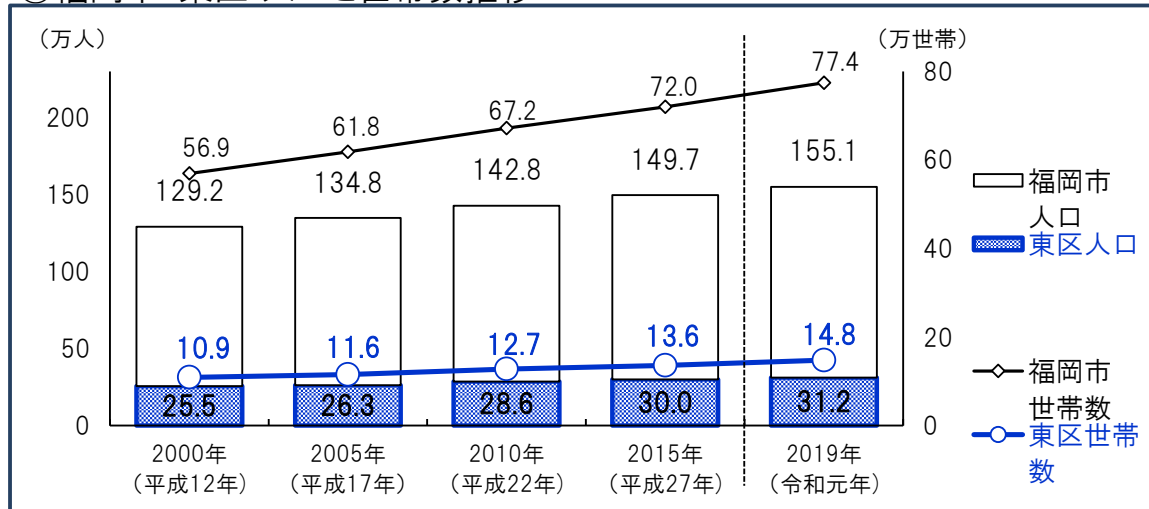
①校区の人口・世帯数の推移



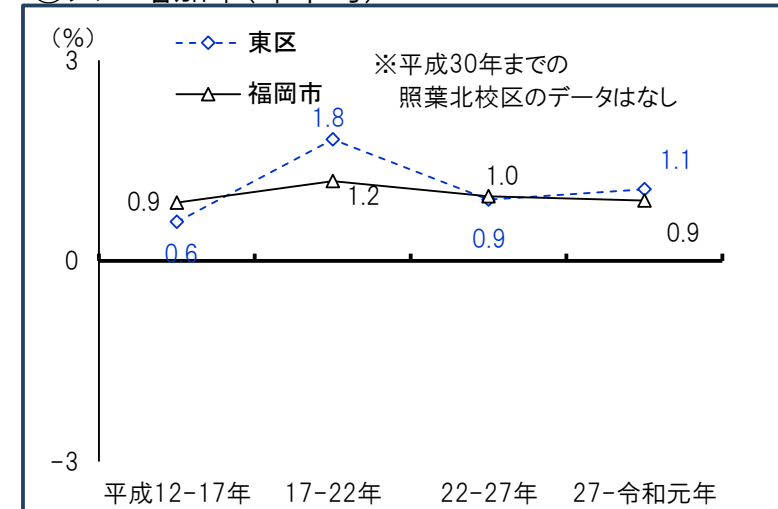
③年代別人口割合(令和元年)



②福岡市・東区 人口と世帯数推移



④人口増加率(年平均)

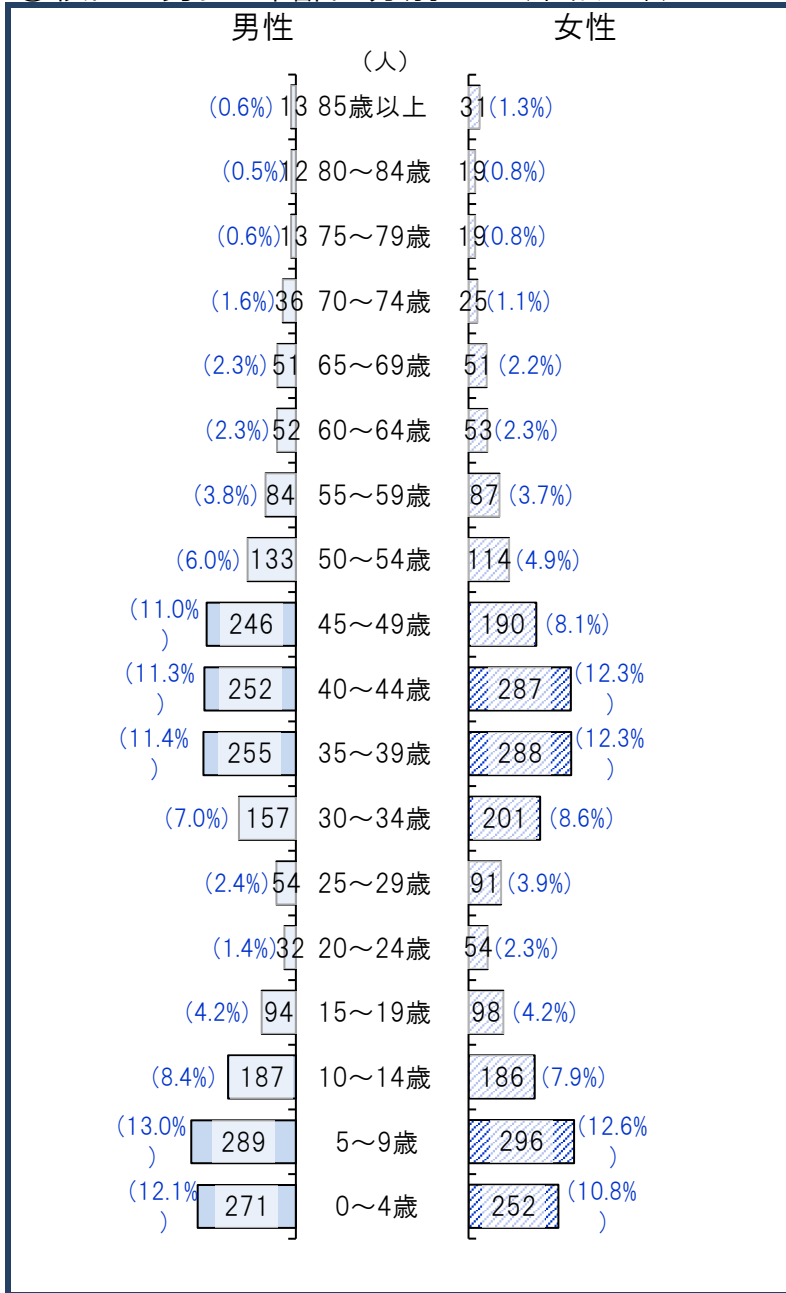


資料:福岡市住民基本台帳(各年9月末時点・日本人のみ・平成22年以降の市・区の人口は外国人含む)*住民票未登録者を含まないため国勢調査人口より少ない値となっています。


3 人口の構成

照葉北小学校は2019(平成31)年4月開校


①校区の男女・年齢区分別人口(令和元年)



②東区の男女・年齢区分別人口



③福岡市の男女・年齢区分別人口



④高齢化の状況

65歳以上人口割合(%)	
照葉北校区	5.9
東区	21.9
福岡市	21.6
75歳以上人口割合(%)	
照葉北校区	2.3
東区	10.5
福岡市	10.4

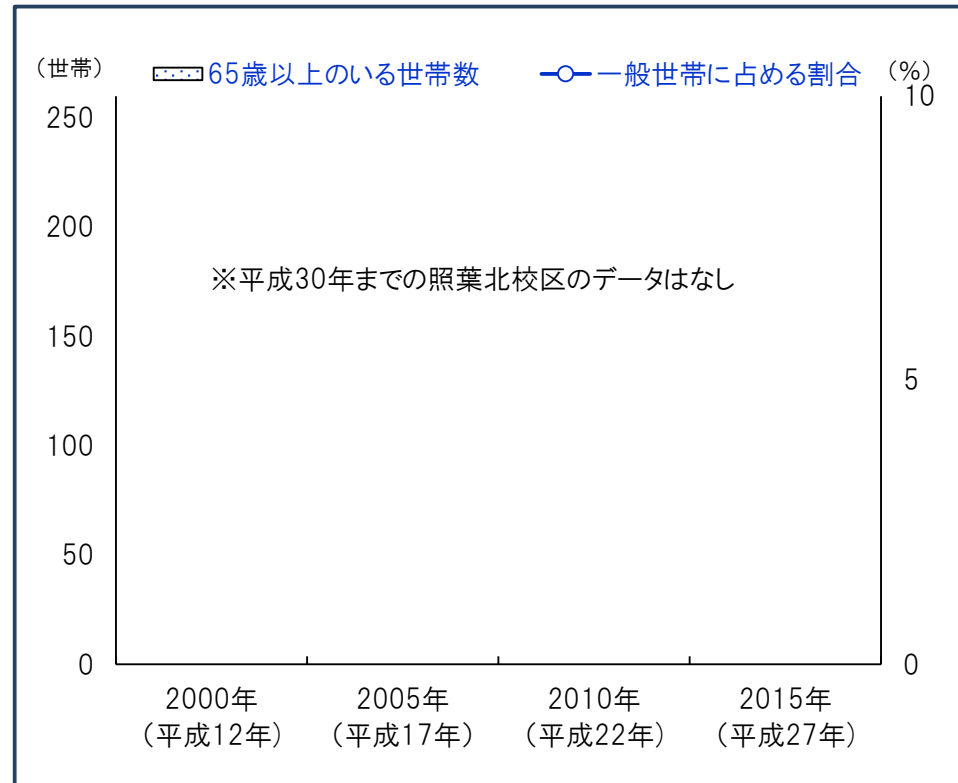
⑤人口男女比

	男性 (%)	女性 (%)
照葉北校区	48.8	51.2
東区	48.6	51.4
福岡市	47.4	52.6

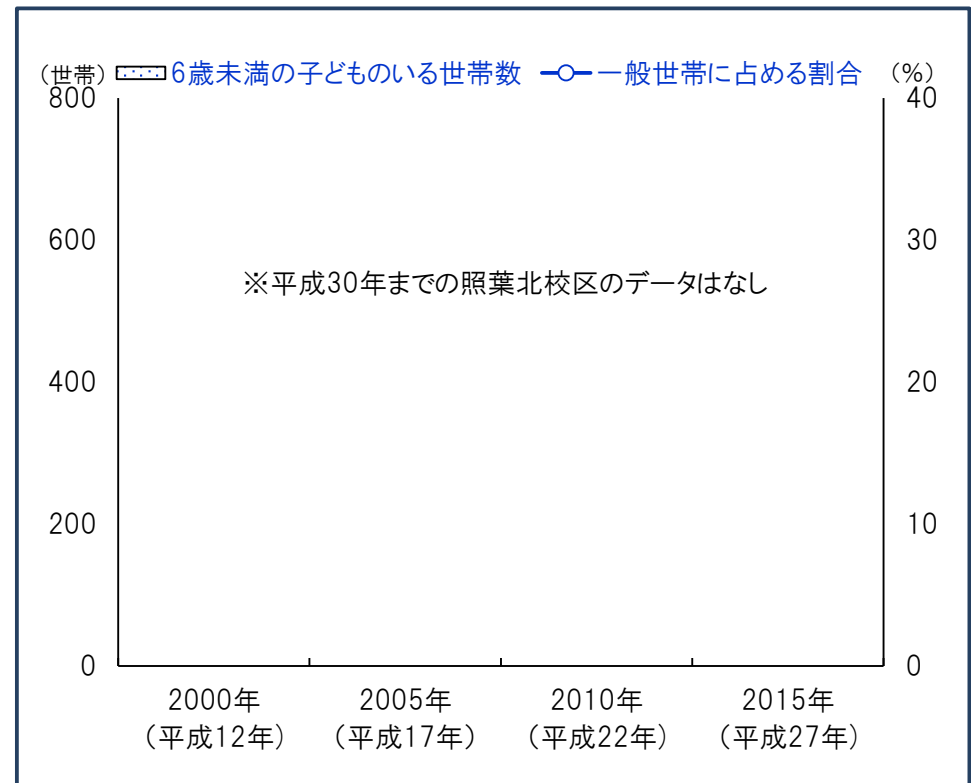
()内は割合

資料:福岡市住民基本台帳(9月末時点・校区は日本人のみ)

①校区の高齢者(65歳以上)のいる世帯数



③校区の6歳未満の子どものいる世帯数



②高齢者(65歳以上)のいる世帯割合(2015年)

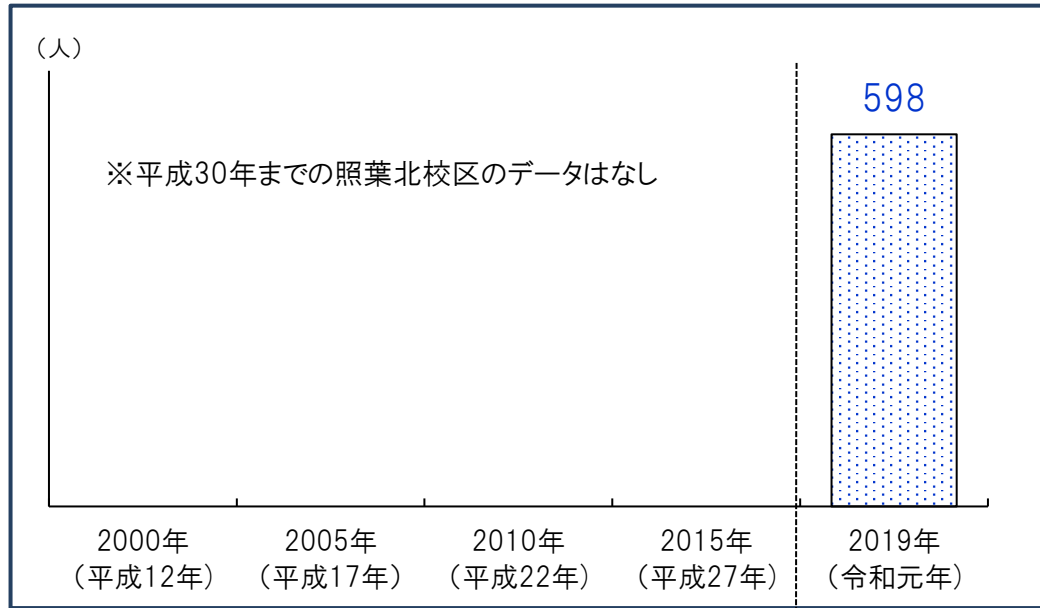
	65歳以上のいる世帯総数	65歳以上のみの世帯	ともに65歳以上夫婦のみ世帯	65歳以上1人暮らし世帯
照葉北 校区	-	-	-	-
東区	28.7%	17.2%	7.1%	9.6%
福岡市	27.7%	17.2%	6.3%	10.5%

④6歳未満の子どものいる世帯割合推移

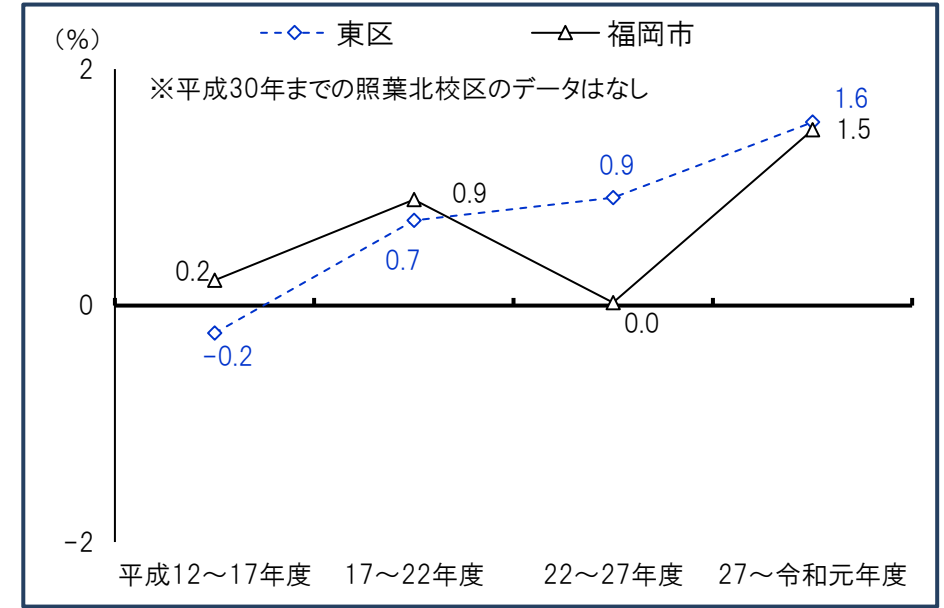
	2000年 (平成12年)	2005年 (平成17年)	2010年 (平成22年)	2015年 (平成27年)
照葉北 校区	-	-	-	-
東区	10.5%	10.1%	9.8%	9.6%
福岡市	9.7%	9.2%	8.5%	8.3%

資料:国勢調査(総務省*校区にかかる町丁目の合計のため一部校区外を含みます)

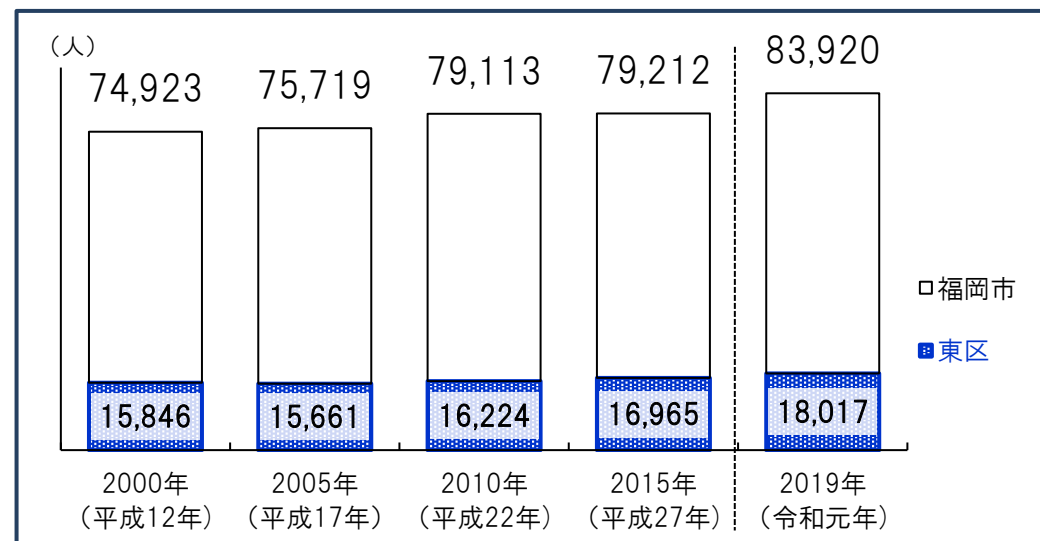
①照葉北小学校 児童数推移



③児童数増減率(年平均)

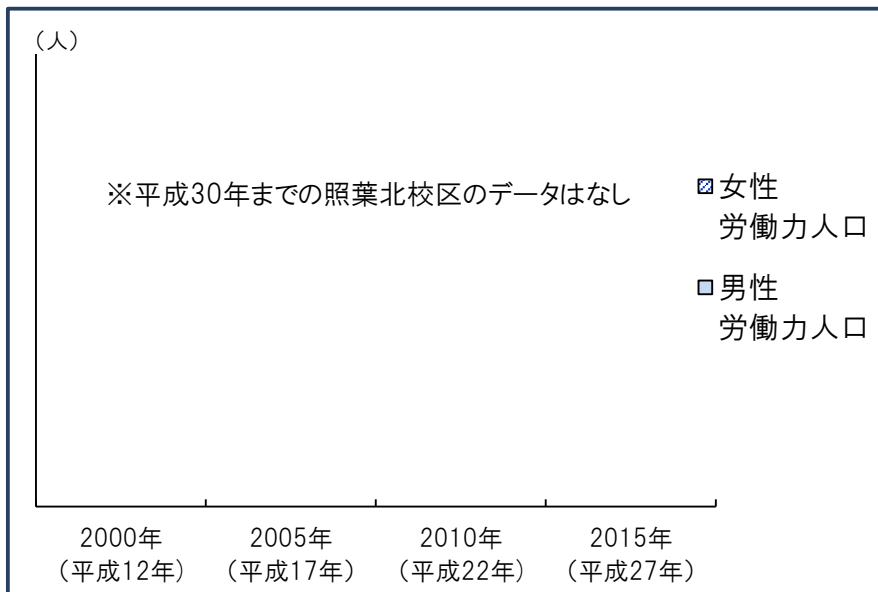


②福岡市・東区小学校 児童数推移



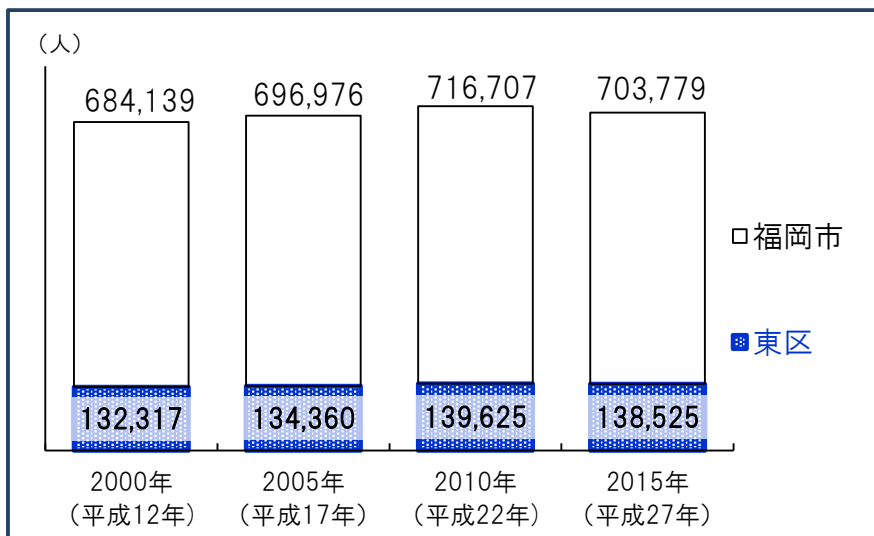
照葉北小学校は2019(平成31)年4月開校

①校区の15歳以上労働力人口の推移



*労働力人口…15歳以上の人口のうち、就業者(休業者を含む)と求職中の失業者の合計

②福岡市・東区労働力人口の推移



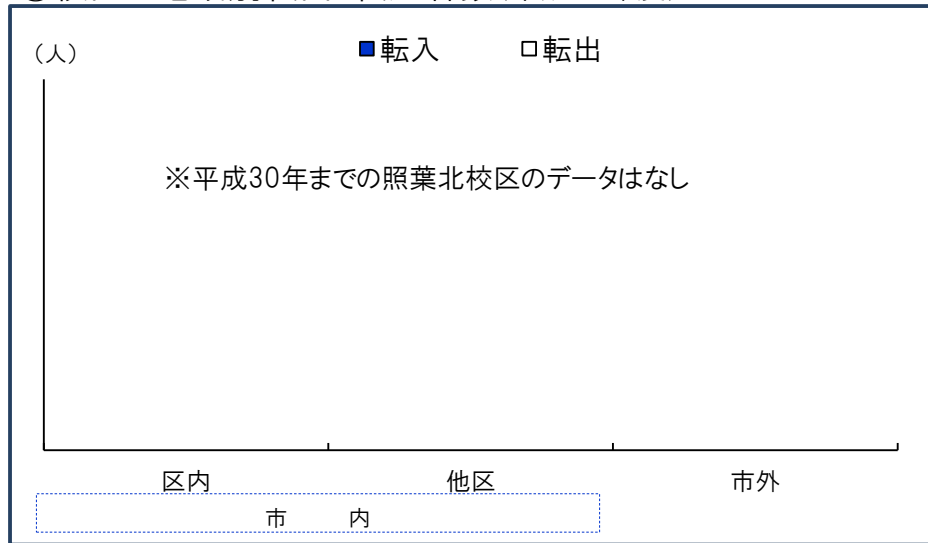
③15歳以上労働力人口と労働力率(平成27年)

	15歳以上人口(人)	労働力人口(人)	労働力率(%)
照葉北 校区	-	-	-
男性	-	-	-
女性	-	-	-
東区	258,920	138,525	61.3
男性	124,571	76,369	71.6
女性	134,349	62,156	52.0
福岡市	1,308,732	703,779	62.2
男性	608,454	376,928	72.8
女性	700,278	326,851	53.3

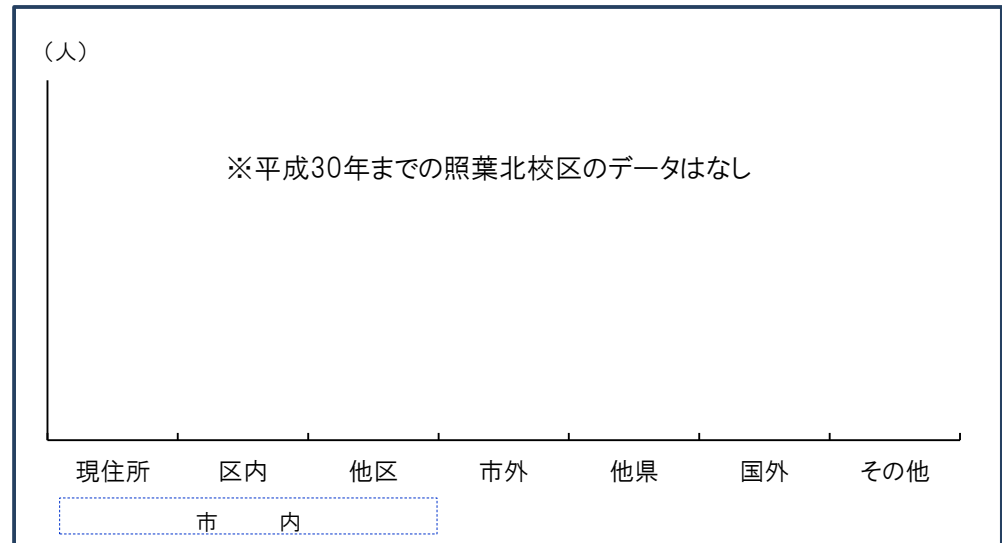
労働力率…15歳以上人口に占める「労働力人口」の割合
*労働力状態「不詳」を除いた割合

資料:国勢調査(総務省)

①校区の地域別転出・転入者数(平成30年度)



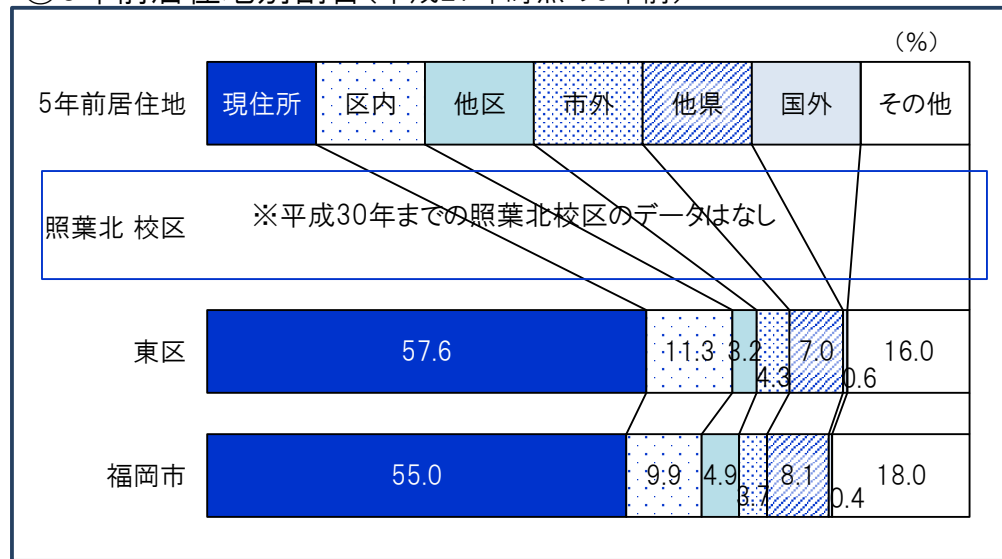
③校区居住者の5年前の居住地(平成27年時点の5年前)



②転入者数合計と割合(平成30年度)

	転入者計		転入者内訳(%)		
	(人)	人口比	区内	他区	市外
照葉北 校区	-	-			
うち市外	-	-			
東区	35,731	11.6%	39.2	14.8	46.0
うち市外	16,432	5.3%			
福岡市	186,743	12.1%	33.6	20.8	45.6
うち市外	85,152	5.5%			

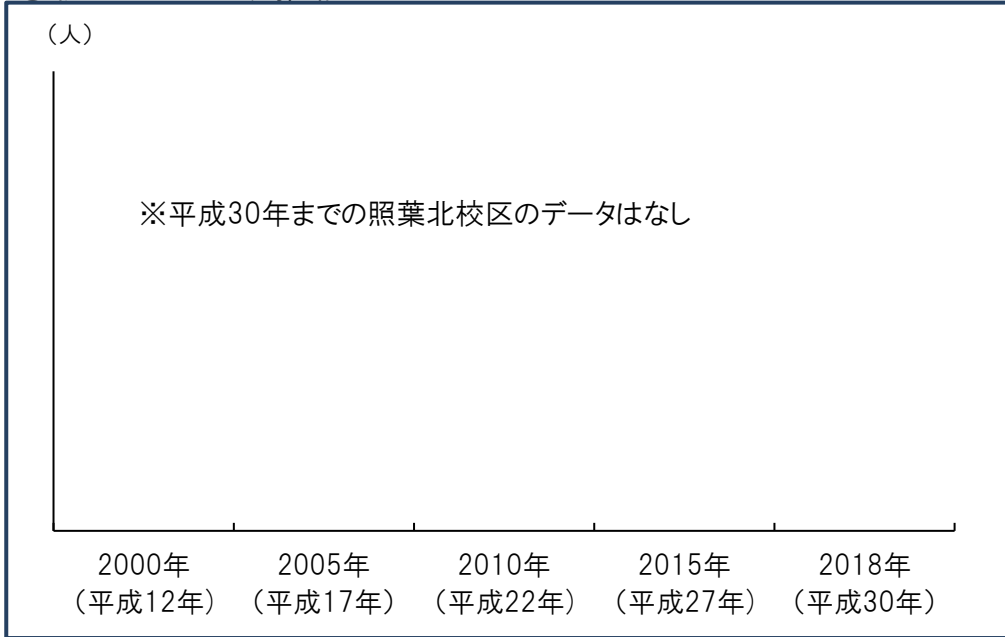
④5年前居住地別割合(平成27年時点の5年前)



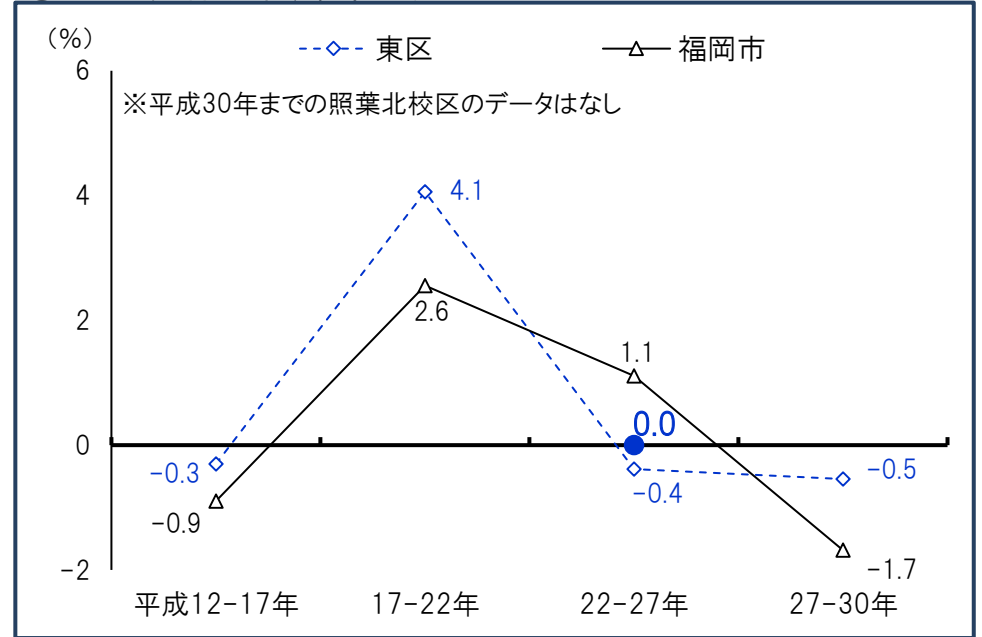
*5年前居住地「その他」は5年内出生者、不詳等

資料:①②福岡市住民基本台帳、③④国勢調査(総務省)

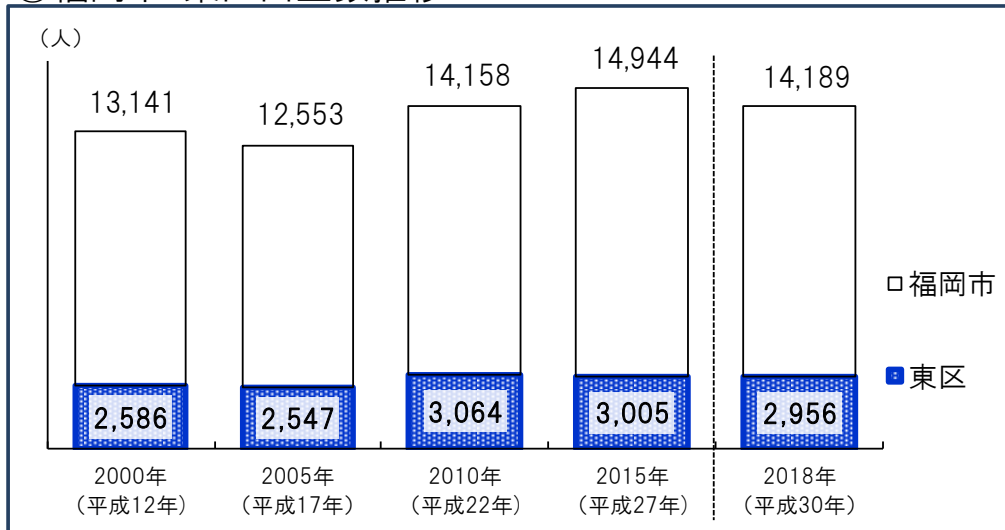
①校区の出生数推移



③出生数増減率(年平均)



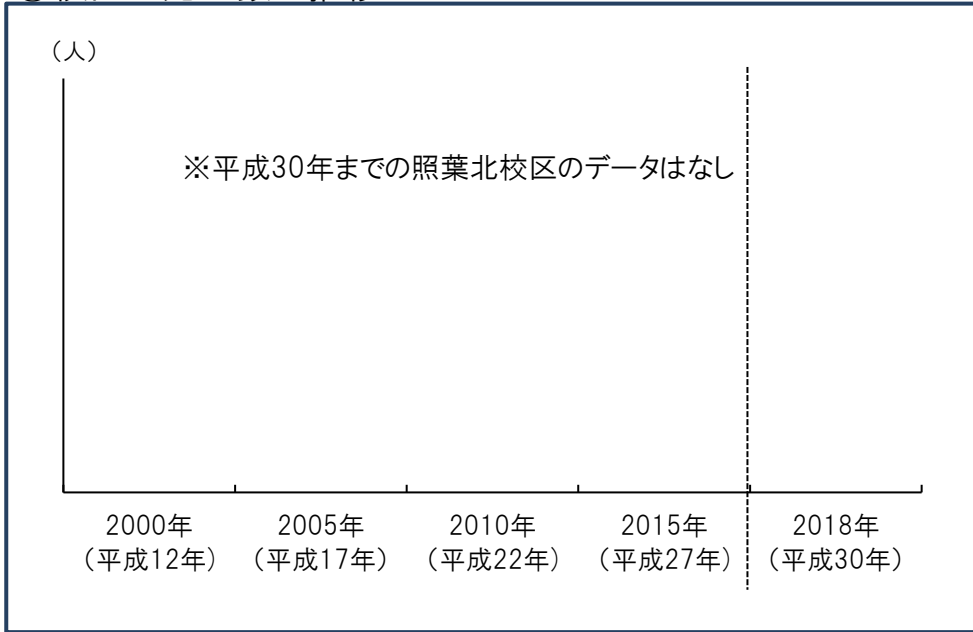
②福岡市・東区出生数推移



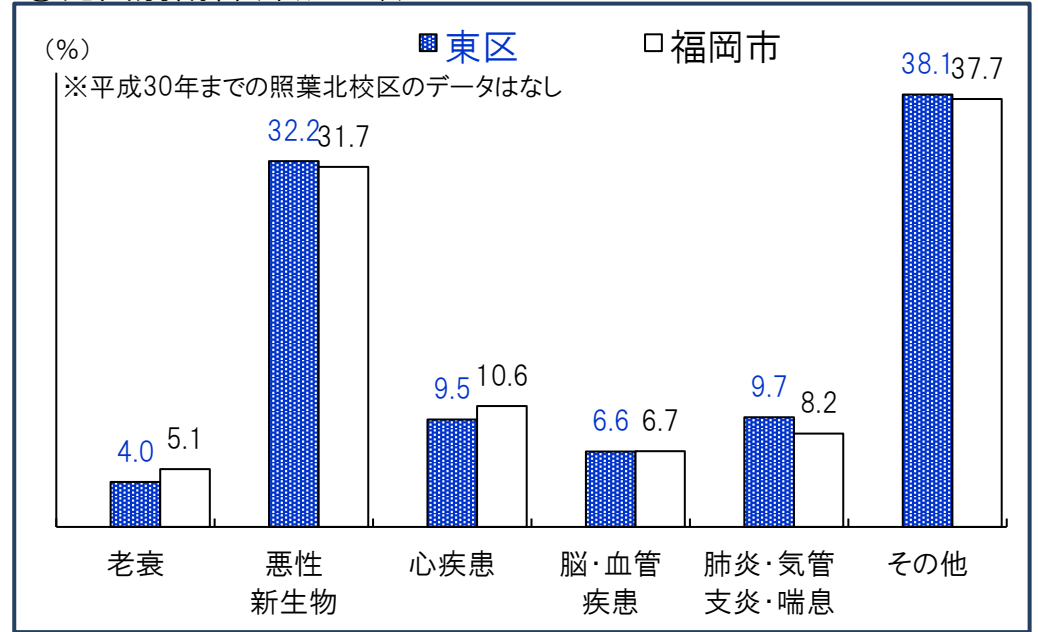
④人口千人あたり出生数の推移

	2000年 (平成12年)	2005年 (平成17年)	2010年 (平成22年)	2015年 (平成27年)	2018年 (平成30年)
照葉北 校区人口 千人あたり出生数	-	-	-	-	-
東区人口 千人あたり出生数	10.1	9.7	10.7	10.0	9.6
福岡市人口 千人あたり出生数	10.2	9.3	9.9	10.1	9.2

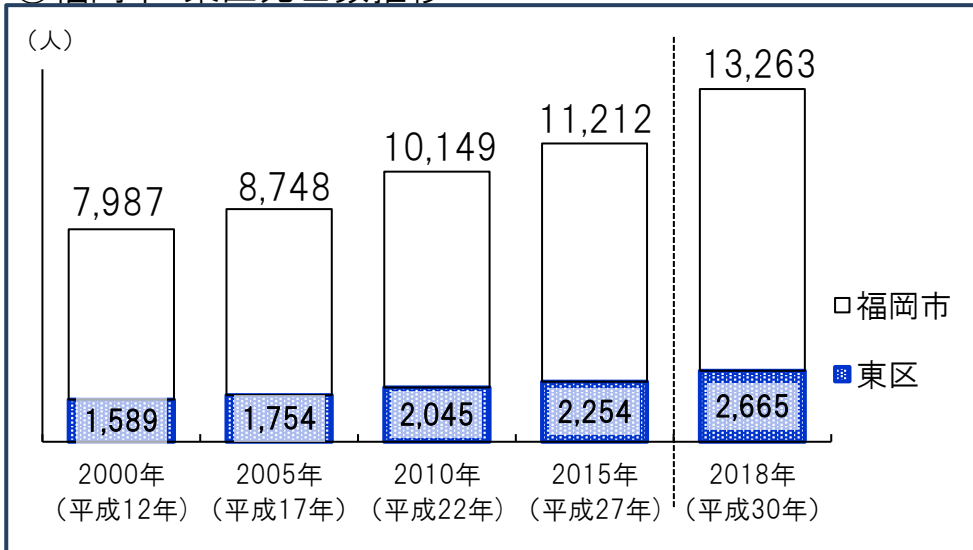
①校区の死亡数の推移



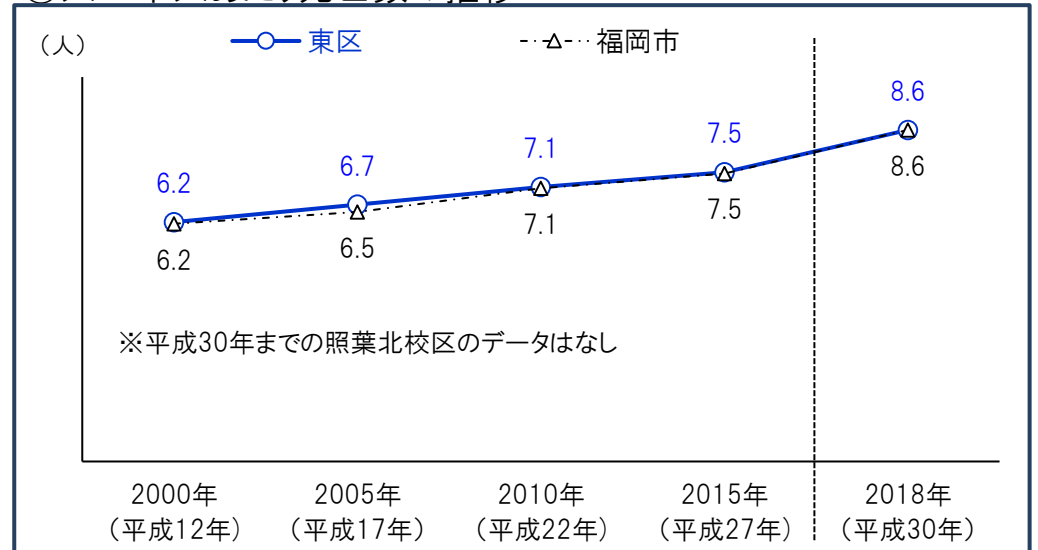
③死因別割合(平成29年)



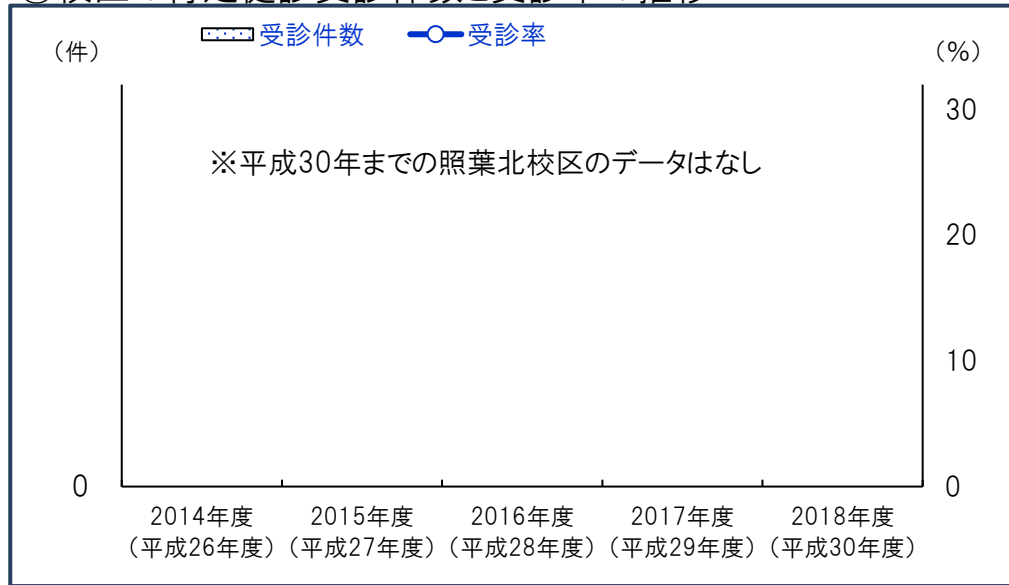
②福岡市・東区死亡数推移



④人口千人あたり死亡数の推移



①校区の特定健診受診件数と受診率の推移



受診件数は実績ベース

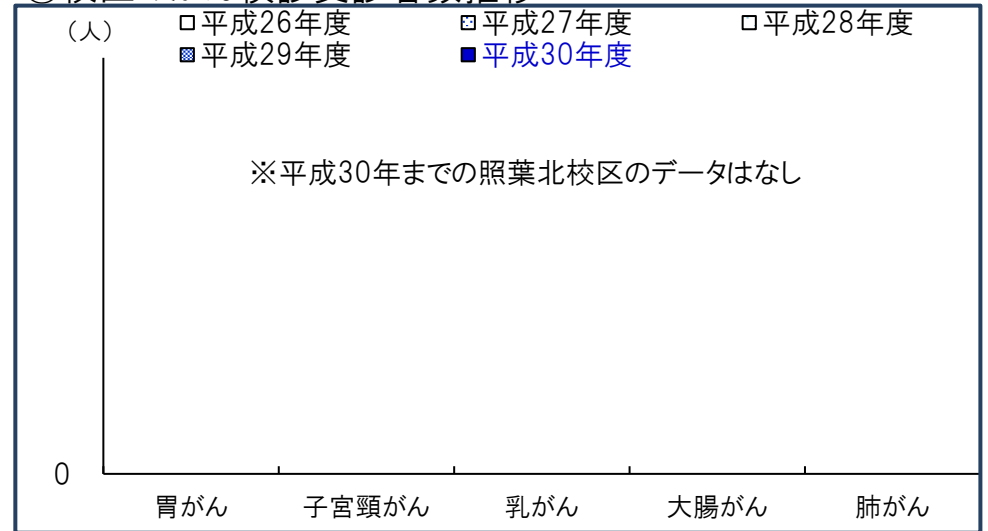
(人・件・%)

②特定健診受診状況

		2014年度 (平成26年度)	2015年度 (平成27年度)	2016年度 (平成28年度)	2017年度 (平成29年度)	2018年度 (平成30年度)
照葉北 校区	対象者数	-	-	-	-	-
	受診件数	-	-	-	-	-
	受診率	-	-	-	-	-
東区	対象者数	43,837	43,594	42,916	41,709	40,093
	受診件数	9,816	8,967	9,634	10,530	11,013
	受診率	22.4	20.6	22.4	25.2	27.5
福岡市	対象者数	230,605	229,392	226,046	220,181	211,508
	受診件数	51,250	47,700	49,830	54,276	56,553
	受診率	22.2	20.8	22.0	24.7	26.7

*特定健診…メタボリックシンドロームに着目した生活習慣病予防のための健康診査で、その該当者及び予備群を減少させることを目的としています。対象…福岡市国民健康保険に加入している40歳～74歳の方。

③校区のがん検診受診者数推移



④がん検診受診者数

(人)

		2014年度 (平成26年度)	2015年度 (平成27年度)	2016年度 (平成28年度)	2017年度 (平成29年度)	2018年度 (平成30年度)
胃がん	照葉北 校区	-	-	-	-	-
	東区	8,499	9,467	8,756	8,803	6,795
	福岡市	35,511	38,302	36,567	36,346	28,529
子宮頸がん	照葉北 校区	-	-	-	-	-
	東区	11,911	11,129	10,111	10,110	10,452
	福岡市	56,941	51,346	47,360	46,772	48,048
乳がん	照葉北 校区	-	-	-	-	-
	東区	5,169	5,335	4,404	4,319	4,537
	福岡市	23,819	23,448	19,547	17,993	18,980
大腸がん	照葉北 校区	-	-	-	-	-
	東区	8,404	9,037	7,736	7,735	7,746
	福岡市	37,962	41,009	33,559	33,373	34,094
肺がん	照葉北 校区	-	-	-	-	-
	東区	2,301	2,942	2,977	2,917	3,104
	福岡市	12,829	16,056	15,198	14,556	15,057

資料:福岡市保健福祉局

①校区の医療機関

No.	機関名	区分	診療科	所在地
1	医療法人相生会 福岡みらい病院	病院	内科 リウマチ科 外科 整形外科 脳神経外科リハビリテーション科 神経内科 麻酔科 循環器内科	香椎照葉3-5-1
2	福岡市立こども病院	病院	小児科 整形外科 形成外科 脳神経外科心臓血管外科 小児外科 眼科 耳鼻咽喉科 リハビリテーション科 放射線科 皮膚科 泌尿器科 産科 麻酔科 小児循環器内科 小児神経内科 小児内分泌・代謝内科 小児腎臓内科 新生児内科 小児感染症内科 小児血液内科 児童精神科 小児歯科 アレルギー・呼吸器内科	香椎照葉5-1-1
3	介護老人福祉施設 アイランドシティ照葉医務室	一般診療所	内科 精神科 外科	香椎照葉3-4-3
4	まえだクリニック	一般診療所	内科 消化器内科 肝臓内科	香椎照葉3-4-5 I.C.メディカルビル2F
5	照葉こどもクリニック	一般診療所	内科 小児科	香椎照葉5-2-19 2階

②校区の福祉施設等

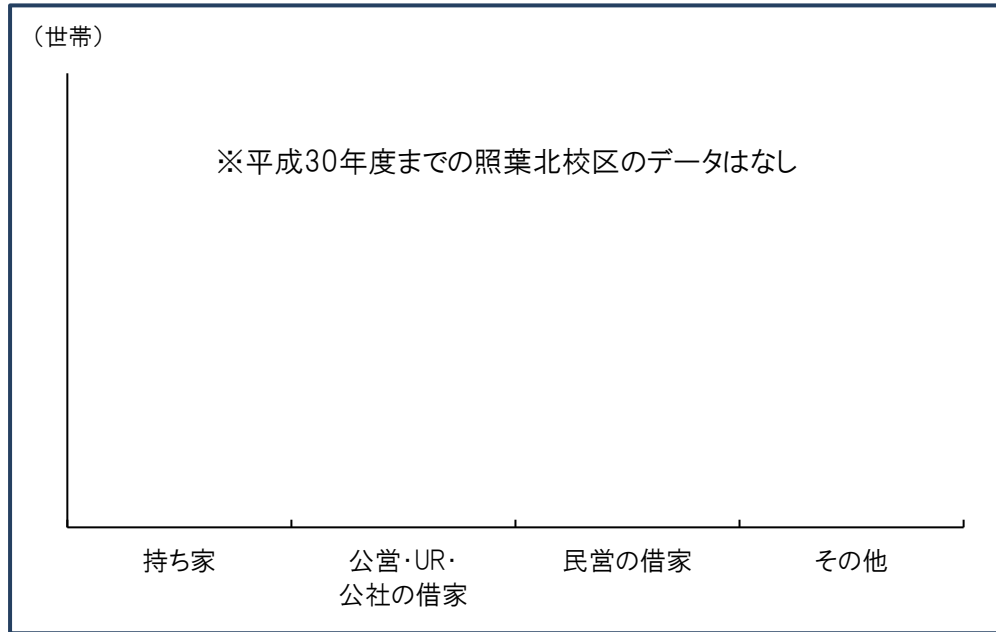
No.	施設名	種別	所在地
1	アイランドシティ照葉	特別養護老人ホーム	香椎照葉3-4-3

③いきいきセンターふくおか(福岡市地域包括支援センター)

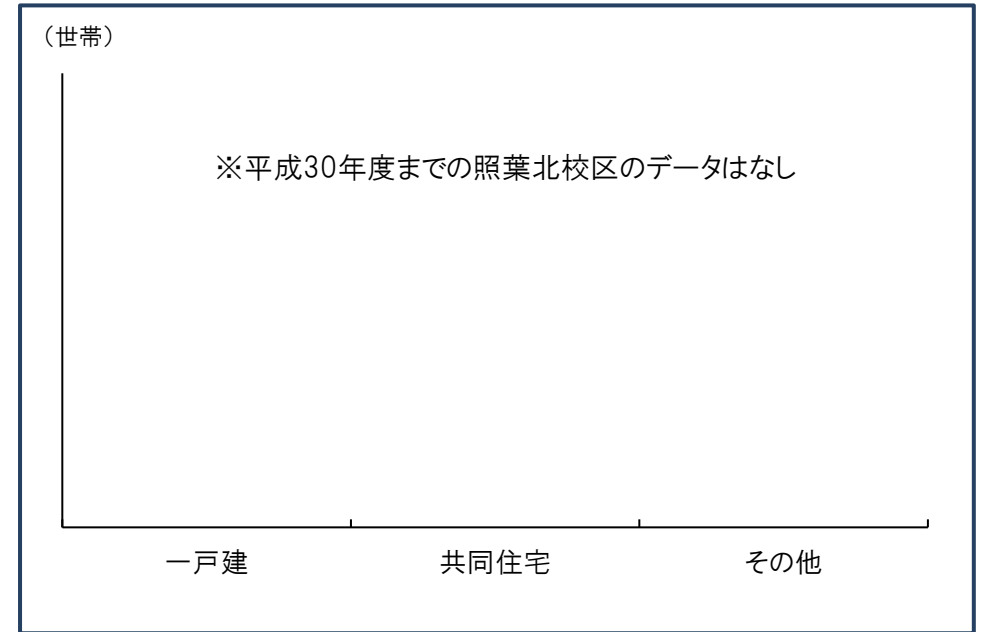
施設名	所在地(右図参照)	電話番号
いきいきセンターふくおか 東第10	香椎浜3-12-1イオンモール香椎浜2階	674-2511



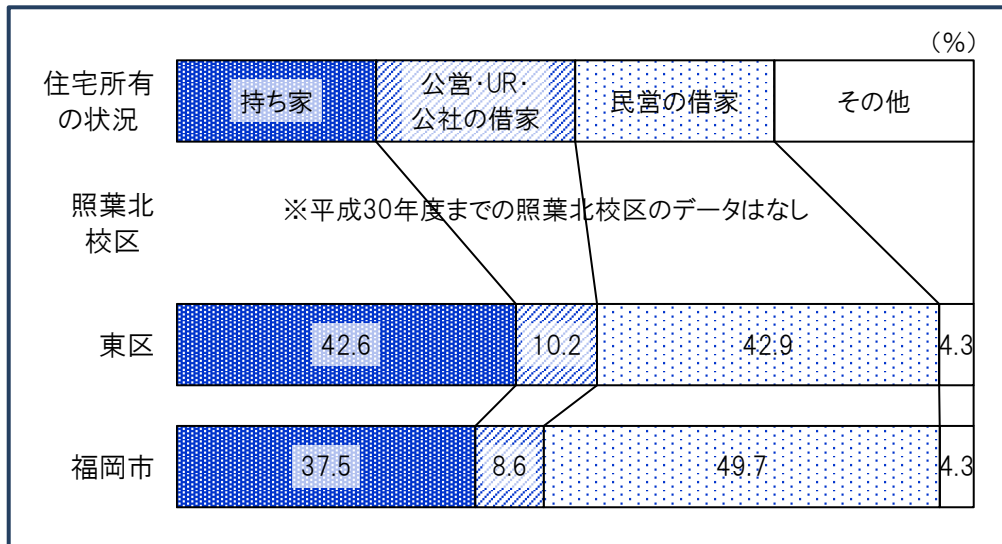
①校区の住宅所有状況別世帯数(平成27年)



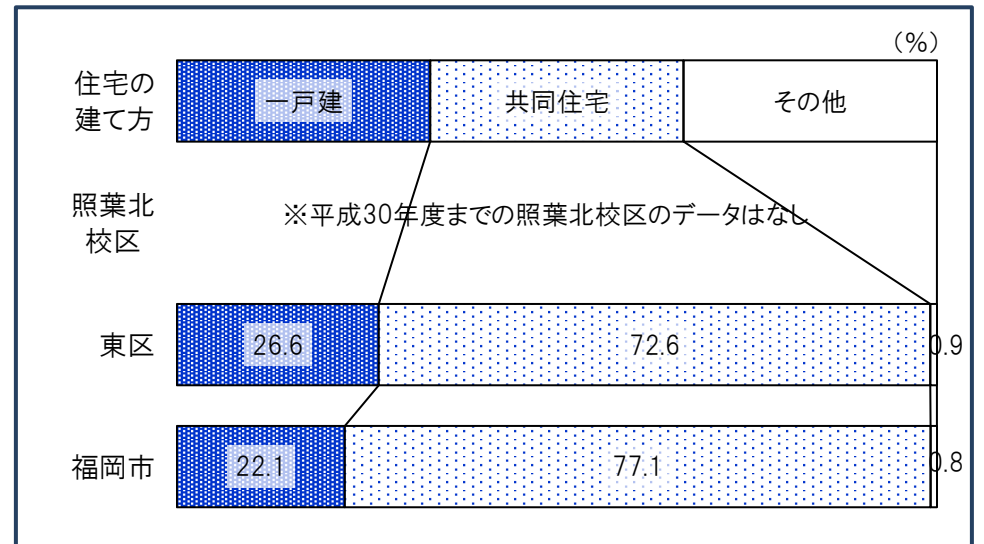
③校区の住宅建て方別世帯数(平成27年)



②住宅所有状況別世帯数割合(平成27年)



④住宅建て方別世帯数割合(平成27年)



照葉北小学校は2019(平成31)年4月開校

①校区の産業大分類別従業者数・事業所数(平成26年)

産業分類	事業所数	従業者数(人)
農 林 漁 業	-	
鉱業, 採石業砂利採取業	-	
建 設 業	-	
製 造 業	-	
電 気 ・ ガ ス 業	-	
電 熱 供 給 ・ 水 道 業	-	
情 報 通 信 業	-	
運 輸 業	-	
郵 便 業	-	
卸 売 業	-	
小 売 業	-	
金 融 業	-	
保 険 業	-	
不 動 産 業	-	
物 品 賃 貸 業	-	
学 術 研 究 , 専 門 業	-	
技 術 サ ー ビ ス 業	-	
宿 泊 業 , 飲 食 業	-	
サ ー ビ ス 業	-	
生 活 関 連 サ ー ビ ス 業	-	
娯 楽 業	-	
教 育 , 学 習 業	-	
教 支 援 業	-	
医 療 , 福 祉 業	-	
複 合 サ ー ビ ス 業	-	
サ ー ビ ス 業 (他)	-	
公 務	-	

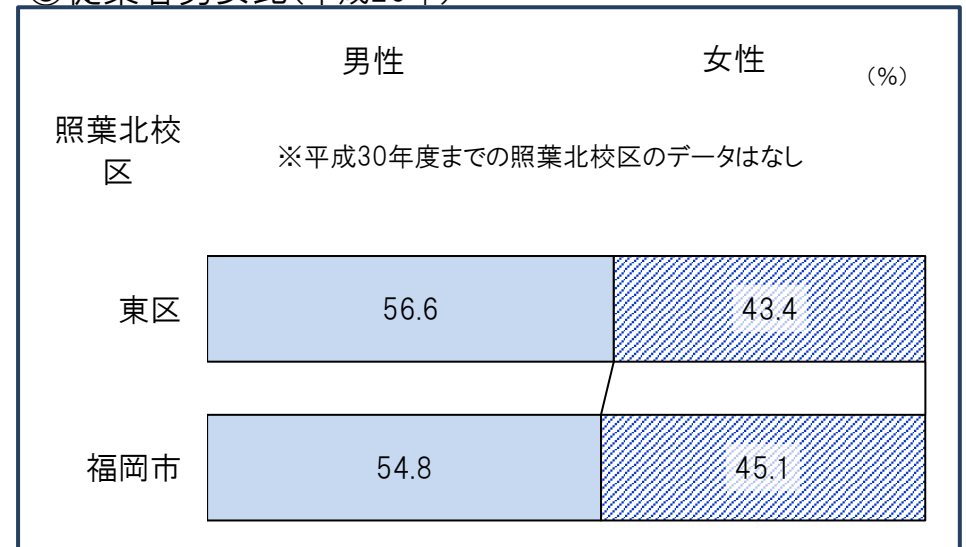
*「従業者」とは、校区在住・非在住に関わらず校区内の事業所で従業している人です。

②事業所・男女別従業者数(平成26年) (人)

	事業所 総数	従業者 総数	性別	
			男性	女性
照葉北校区	-	-	-	-
東区	9,476	125,471	70,976	54,419
福岡市	75,200	908,807	496,662	409,938

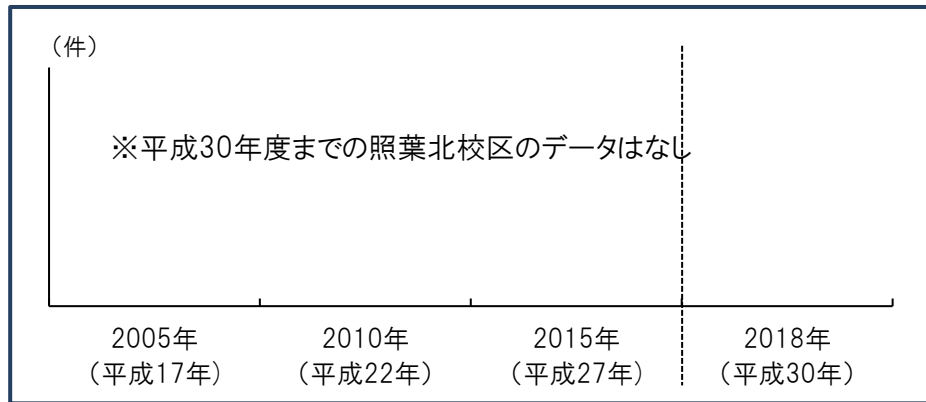
*従業者総数は性別不詳含む

③従業者男女比(平成26年)

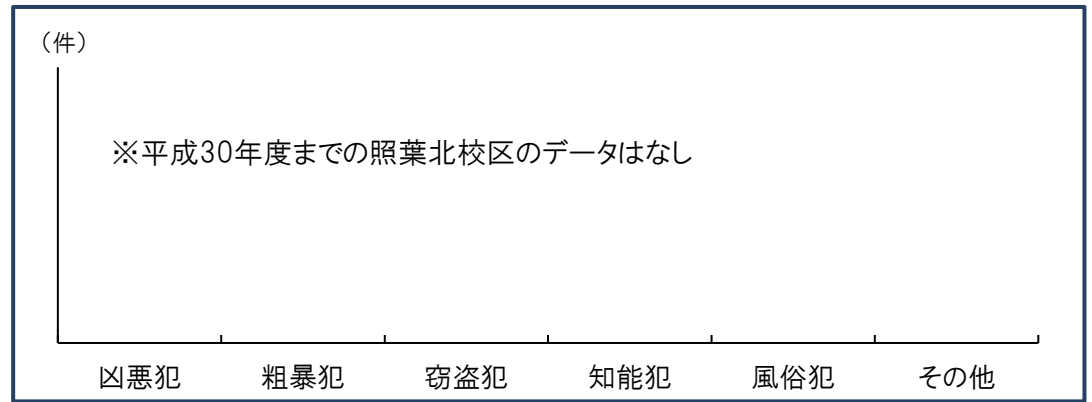


*不詳除く割合

①校区の刑法犯認知件数の推移



③校区の刑法犯内容別認知件数(平成30年)



②人口千人あたり刑法犯認知件数(計・推移) (件)

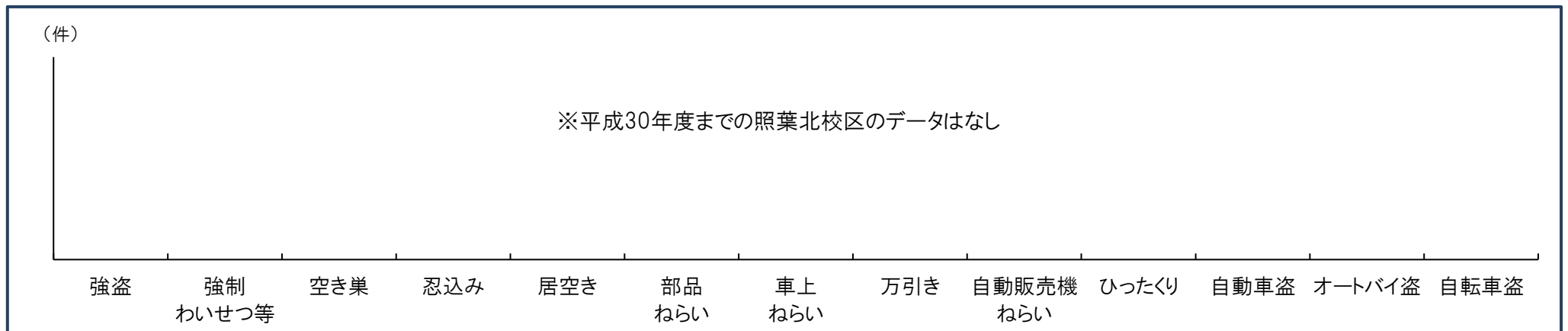
	2005年 (平成17年)	2010年 (平成22年)	2015年 (平成27年)	2018年 (平成30年)
照葉北 校区	-	-	-	-
東区	23.1	17.5	11.8	7.7
福岡市	27.6	19.6	13.4	9.7

④人口千人あたり刑法犯認知件数(内容別・平成30年) (件)

	凶悪犯	粗暴犯	窃盗犯	知能犯	風俗犯	その他
照葉北 校区	-	-	-	-	-	-
東区	0.06	0.58	5.25	0.56	0.11	1.17
福岡市	0.05	0.75	7.07	0.37	0.17	1.29

*凶悪犯…殺人・強盗・放火・強姦、粗暴犯…暴行・脅迫・恐喝等、窃盗犯…空き巣・自転車盗・車上ねらい等、知能犯…詐欺・横領・通貨偽造等、風俗犯…賭博・強制わいせつ・公然わいせつ等、その他…占有離脱物横領・器物損壊等

⑤校区内罪種別件数(平成30年※県警による重点対象罪種)



重点対象罪種…県下で特に発生件数が多く、市民の体感治安に大きく影響する街頭犯罪を中心とした罪種

照葉北 校区 自治協議会

事務局:照葉公民館内
 ブログ:<https://teriha-kita.blogspot.com/>

電話: 092-674-3101

構成団体

1	アイランドタワー自治会
2	照葉4丁目自治会
3	照葉スマートタウン自治会
4	照葉オーシャンプレイス東自治会
5	総務企画部会
6	スポーツ・健康部会
7	こども・青少年部会
8	環境部会
9	照葉北小学校PTA
10	照葉北小学校
11	照葉公民館



①自治協議会の主要行事

時期	行事
8月	夏祭り
10月	文化祭

②自治協議会の事業内容

事業項目	事業内容
安全・安心	<ul style="list-style-type: none"> ・通学路の見守り ・交通安全運動, 交通安全教室 ・防災訓練, 防災研修 ・公園パトロール, 防犯パトロール, 歳末パトロール ・安全・安心情報の共有化
子ども	<ul style="list-style-type: none"> ・ラジオ体操 ・ハロウィン, クリスマス会等 ・夜間パトロール
環境	<ul style="list-style-type: none"> ・地域清掃 ・一人一花運動の推進 ・リサイクル品廃品回収 ・生ゴミ・落葉たい肥
健康	<ul style="list-style-type: none"> ・ラジオ体操 ・親子でハイキング, ウォーキング大会 ・健康づくり教室 ・集団献血
スポーツ	<ul style="list-style-type: none"> ・グランドゴルフ, ソフトダーツ等 ・運動会 ・マラソン大会
男女共同参画	<ul style="list-style-type: none"> ・コンサート等 ・研修会(講演会)
その他の 公益的事業	<ul style="list-style-type: none"> ・夏祭り ・住民交流事業(BBQ大会, 餅つき大会) ・文化祭

公民館

照葉 公民館

所在地： 香椎照葉2-2-12

電話：092-674-3101

FAX：092-674-3102

公民館情報：<http://gakushu.city.fukuoka.lg.jp/center/detail.php?id=320>ブログ：<https://teriha-kita.blogspot.com/>

公民館情報



①校区の公共施設・学校等

No.	名称	所在地
1	照葉北小学校	香椎照葉7-5-1
2	サイバー大学	香椎照葉3-2-1

②校区の公園

No.	名称	種別・面積	所在地
1	香椎照葉北公園	街区・2544㎡	香椎照葉7-27-8
2	香椎照葉北公園	街区・2544㎡	香椎照葉7-27-8
3	香椎照葉3号公園	緑道・1470㎡	香椎照葉7-27-67, 27-68

校区内避難所等			浸水	土砂	高潮	地震	津波
48	照葉北小学校 香椎照葉7-5-1 692-2522	収容地区	○	○	○	○	○
37	福岡市総合体育館 香椎照葉6-1-1 410-0314	一時	○	○	○	○	○
9	香椎照葉北公園 香椎照葉7	地区	○	○	○	○	○
12	アイランドシティ中央公園 香椎照葉4	地区	○	○	×	○	○

避難所の記号(災害種別毎の避難場所の指定)
 ○:使用可
 ②:2階以上使用可
 ×:使用不可

凡例

1	収容避難所:100人以上収容できる施設	収容
1	一時避難所:50人以上収容できる施設	一時
1	地区避難場所:学校グラウンド・公園等	地区
1	市主要行政機関	行政
1	警察・交番・駐在所	交番
①	消防署(出張所)	消防
①	救急告示又は官公立等主要病院	病院
1	溜池危険想定箇所	溜池
1	がけ崩れ危険想定箇所	がけ
1	湾岸危険想定箇所	湾岸

