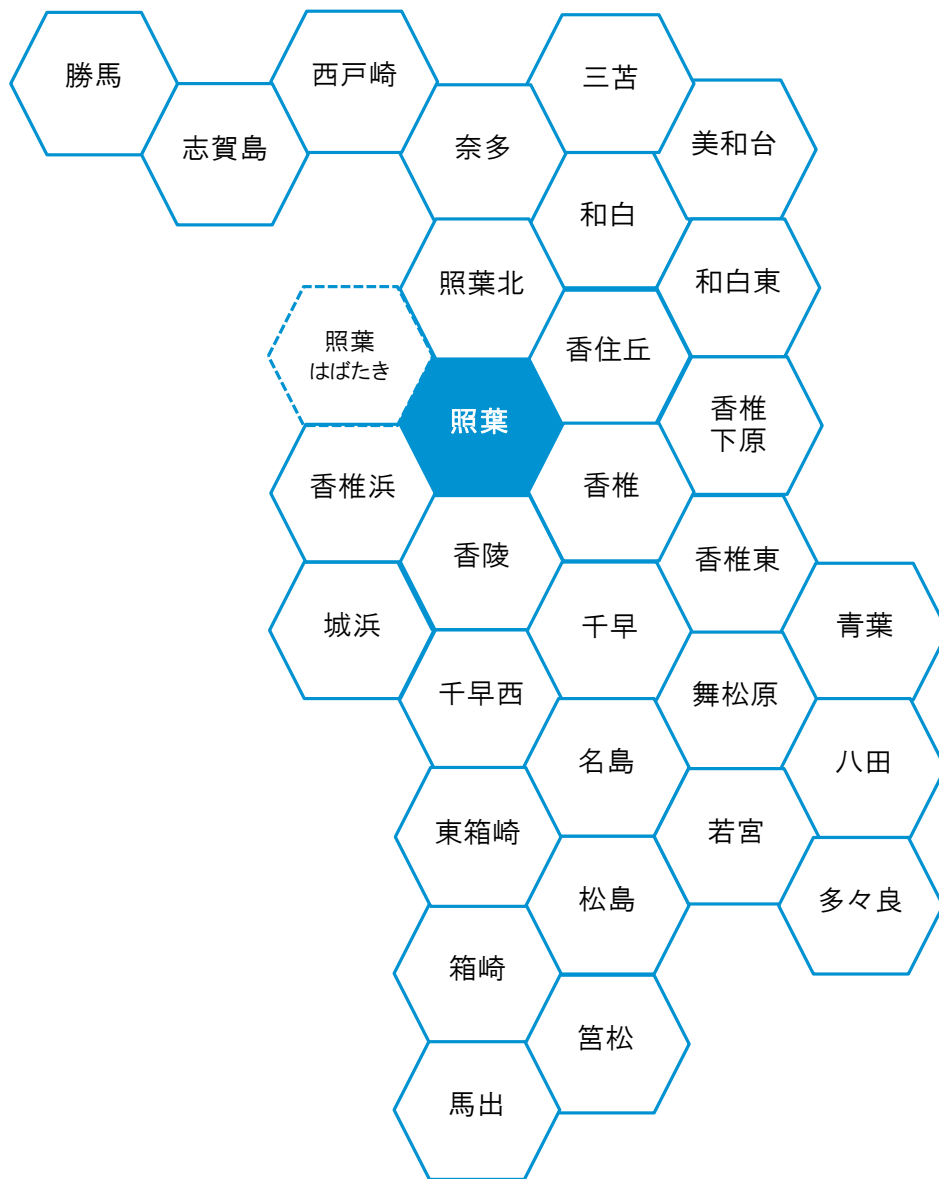


照葉校区データ集



目

校区の概要

- 1 校区の概要・位置 ----- (1)

人口・世帯数

- 2 人口・世帯数 ----- (2)
- 3 人口の構成 ----- (3)
- 4 高齢者・6歳未満の子どものいる世帯 ----- (4)
- 5 小学校児童数の推移 ----- (5)
- 6 労働力人口 ----- (6)
- 7 転出・転入者の状況 ----- (7)

福祉と健康

- 8 出生数と出生率 ----- (8)
- 9 死亡数と死亡率 ----- (9)
- 10 健(検)診受診状況 ----- (10)
- 11 医療・福祉施設等 ----- (11)

次

その他のデータ

- 12 住宅の所有・種類 ----- (12)
- 13 事業所・従業者数 ----- (13)
- 14 犯罪発生件数 ----- (14)

地域の団体と活動


- 15 自治協議会の関連団体 ----- (15)
- 16 自治協議会活動・その他校区内活動 ----- (16)

施設等の位置・マップ

- 17 施設・公園・文化財等 ----- (17)
- 18 防災マップ ----- (18)

照葉 校区の概要

校区の風景



照葉校区は、平成6年から埋め立てが進むアイランドシティゾーンに位置しています。

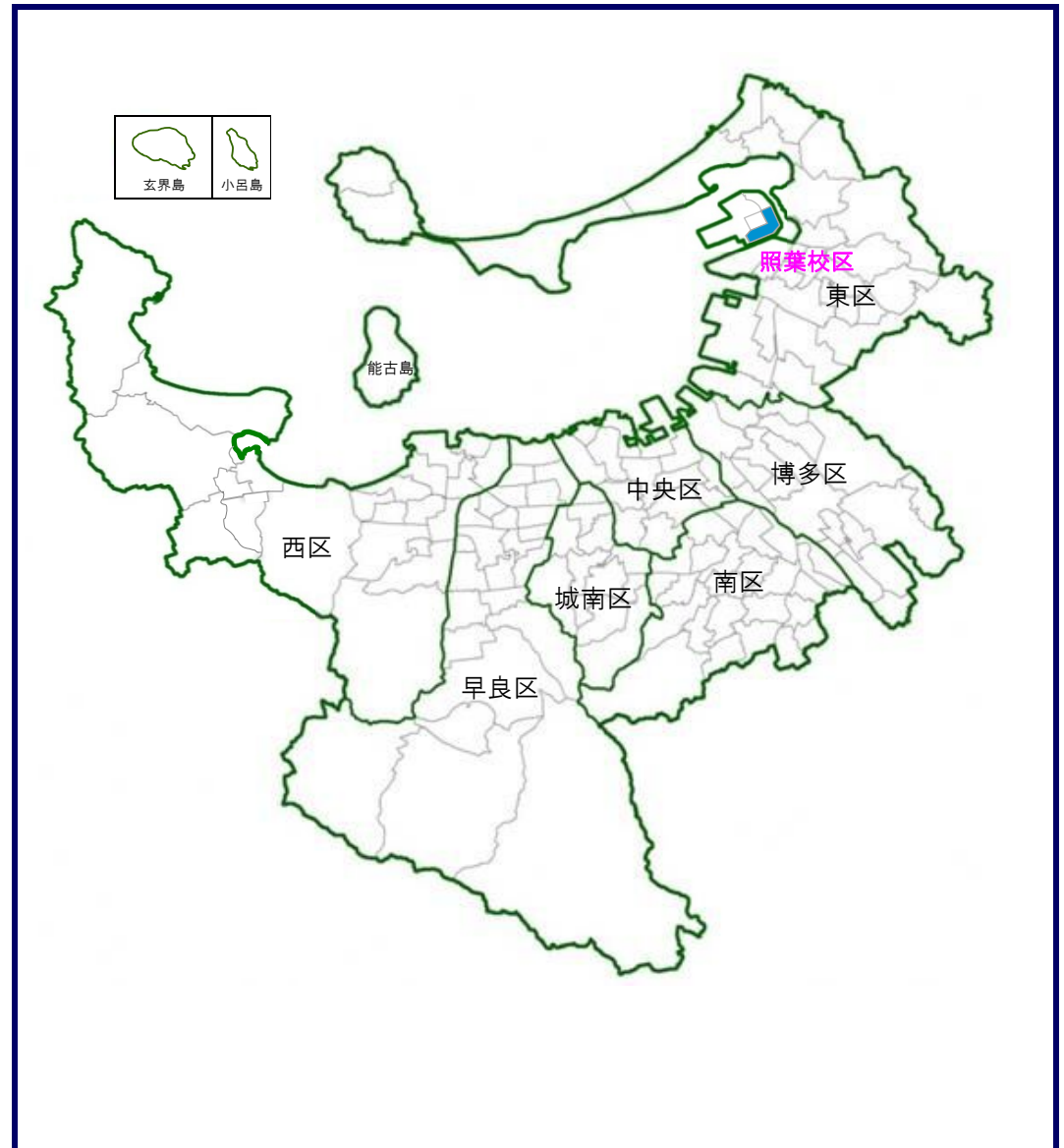
平成17年12月から「照葉のまち」への入居が始まり、平成19年4月、照葉小学校の開校に伴い誕生した校区です。

平成20年4月に照葉中学校が開校し、福岡市初の施設一体型小中連携教育(「照葉小中学校」)がスタートしました。

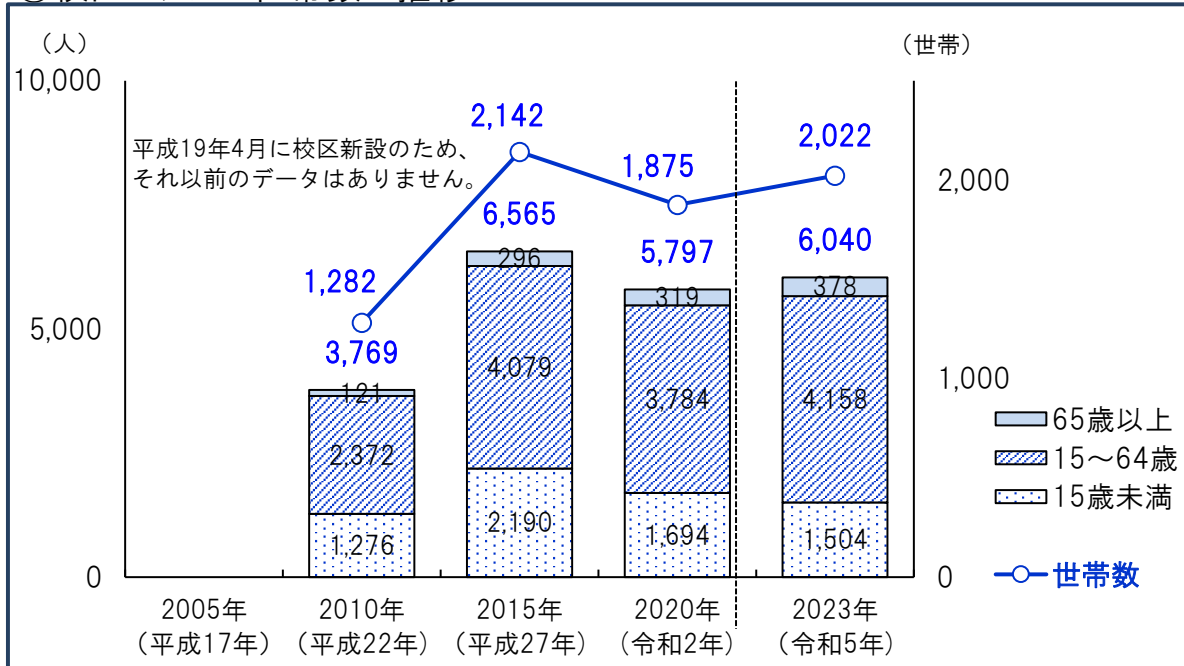
平成21年7月に照葉公民館が開館、平成26年11月に福岡市立こども病院や平成30年12月に福岡市総合体育館が開設するなど、先進的モデル都市・健康未来都市の実現に向けて魅力あふれるまちづくりが進んでいます。

平成31年4月には照葉北小学校が開校し、それに伴い、新たに照葉北校区が誕生。また、令和6年4月には照葉はばたき小学校も開校し、子育て世帯を中心に人口の増加が進んでいます。

照葉 校区の位置




①校区の人口・世帯数の推移

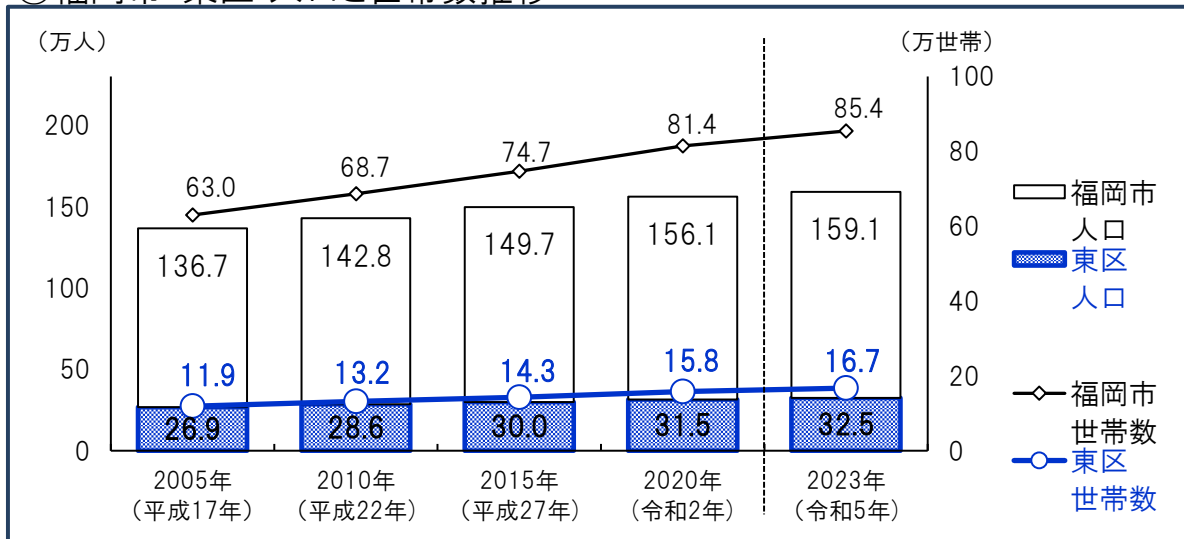


※平成31年の照葉北校区新設により人口・世帯数が減少しています

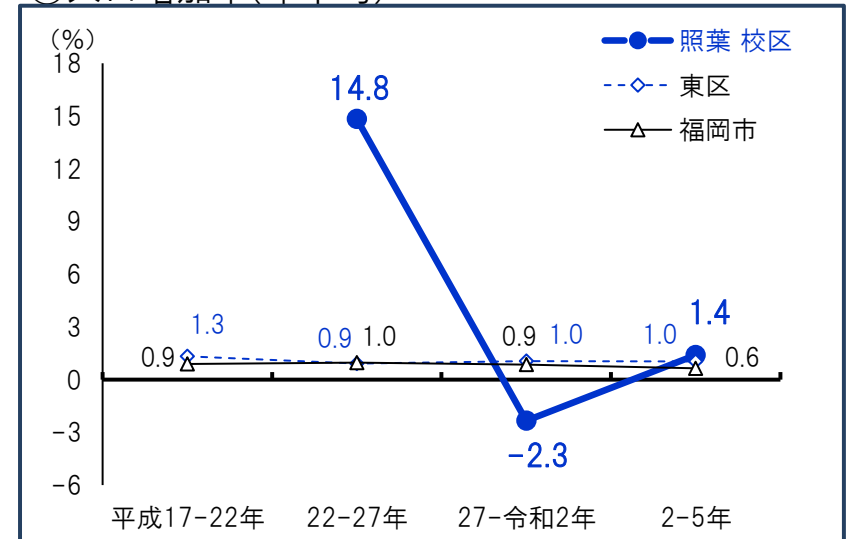
③年代別人口割合(令和5年)



②福岡市・東区 人口と世帯数推移




④人口増加率(年平均)




*平成31年に照葉北小学校開校による校区変更のため、人口が減少しています


①校区の男女・年齢区分別人口(令和5年)



②東区の男女・年齢区分別人口



③福岡市の男女・年齢区分別人口



④高齢化の状況

65歳以上人口割合(%)	
照葉校区	6.3
東区	22.4
福岡市	22.3
75歳以上人口割合(%)	
照葉校区	2.5
東区	11.5
福岡市	11.5

⑤人口男女比

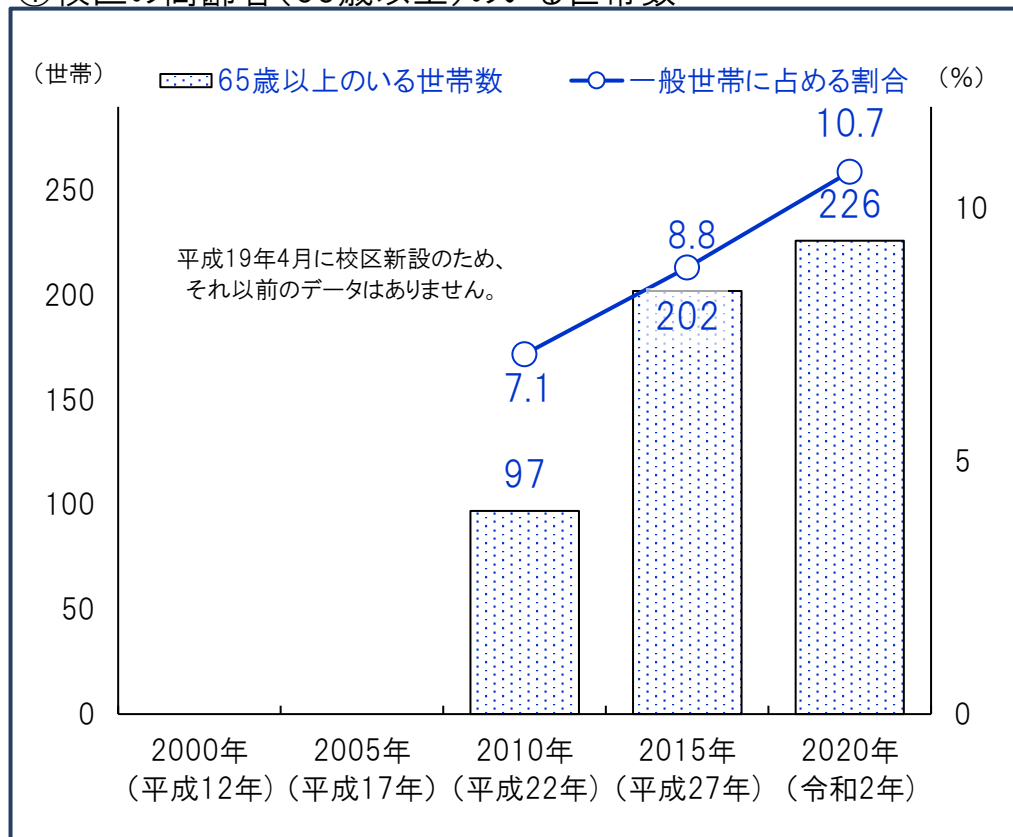
	男性 (%)	女性 (%)
照葉校区	48.7	51.3
東区	48.5	51.5
福岡市	47.4	52.6

()内は割合

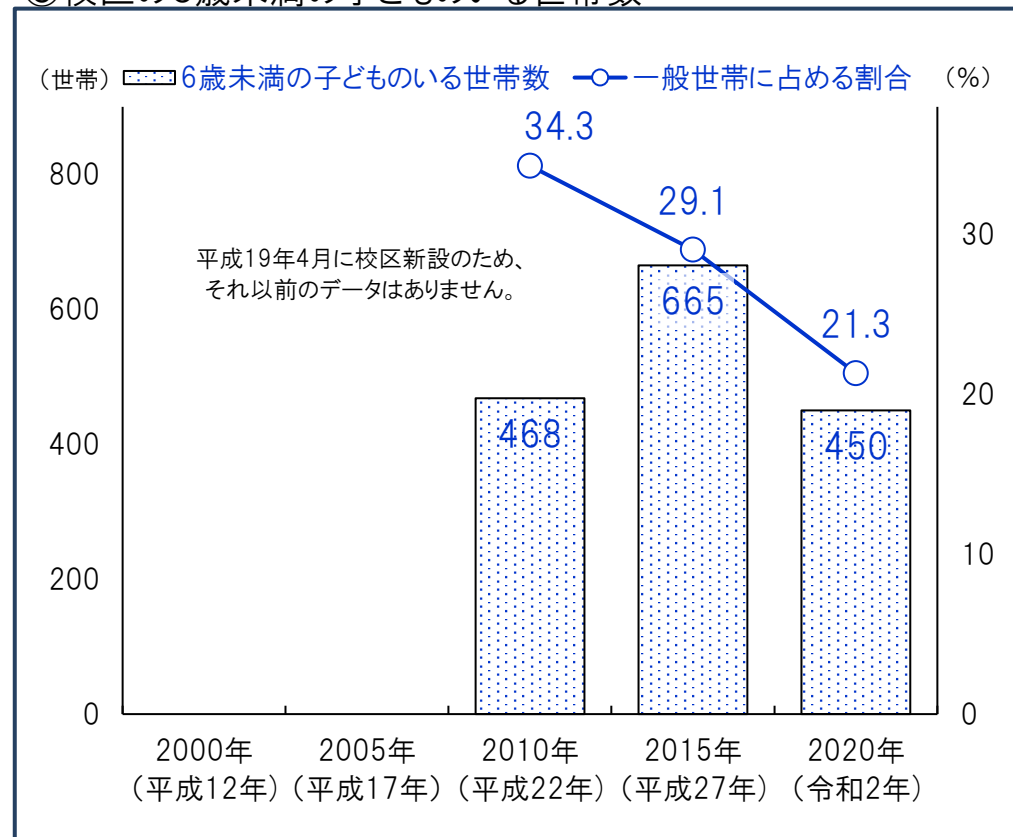
資料:福岡市住民基本台帳(9月末時点・校区は日本人のみ)

注：旧照葉校区(照葉校区+照葉北校区の合計)の値です

①校区的高齢者(65歳以上)のいる世帯数



③校区的6歳未満の子どものいる世帯数



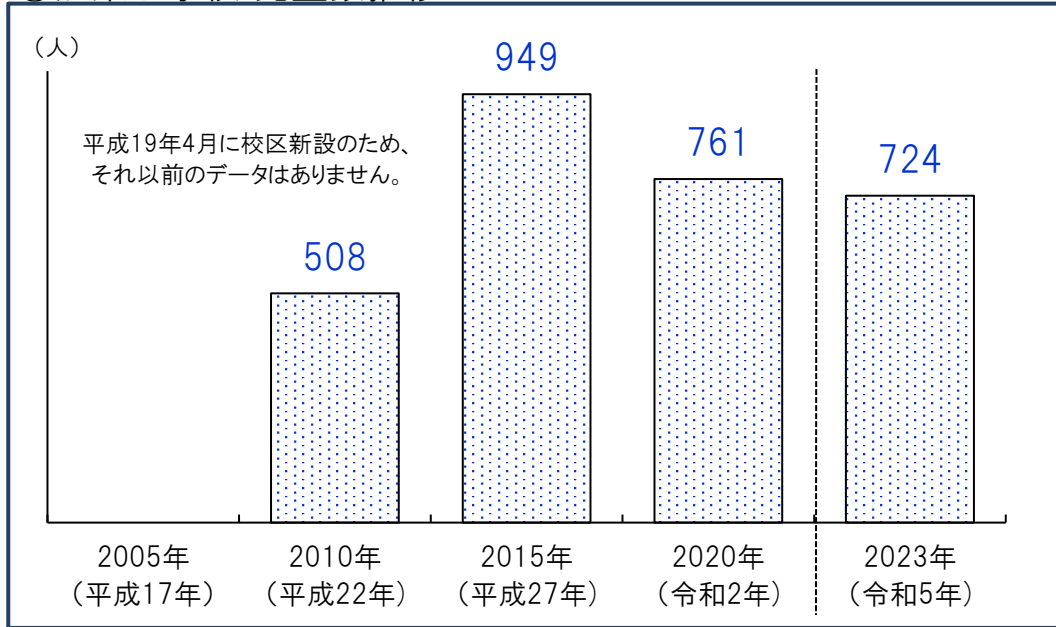
②高齢者(65歳以上)のいる世帯割合(2020年)

	65歳以上のいる世帯総数	65歳以上のみの世帯	ともに65歳以上夫婦のみ世帯	65歳以上1人暮らし世帯
照葉 校区	10.7%	5.5%	3.4%	2.1%
東区	29.0%	18.3%	7.6%	10.1%
福岡市	26.9%	17.2%	6.7%	9.8%

④6歳未満の子どものいる世帯割合推移

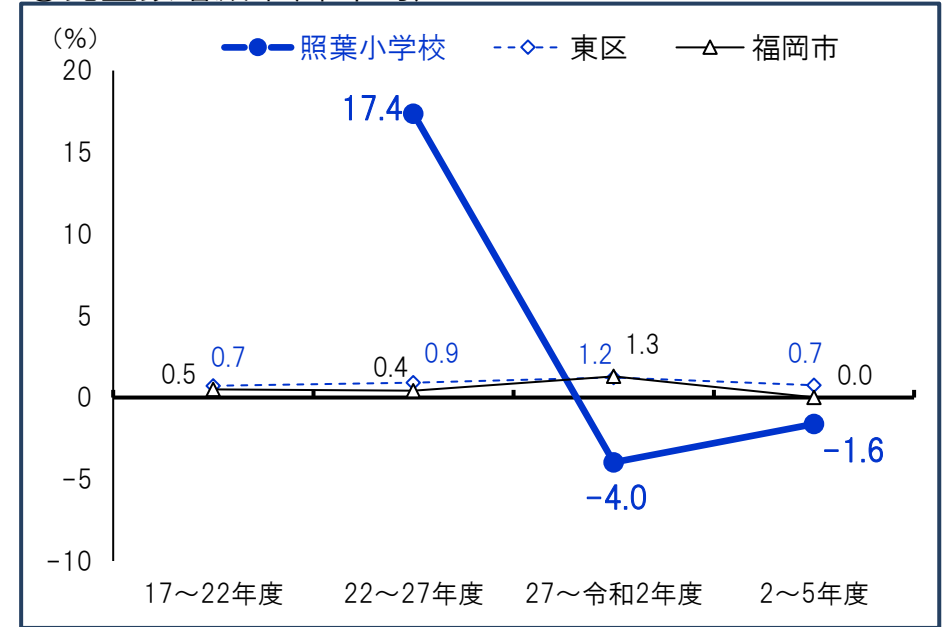
	2000年 (平成12年)	2005年 (平成17年)	2010年 (平成22年)	2015年 (平成27年)	2020年 (令和2年)
照葉 校区	平成19年4月に校区新設のため、それ以前のデータはありません。		34.3%	29.1%	21.3%
東区	10.5%	10.1%	9.8%	9.6%	8.6%
福岡市	9.7%	9.2%	8.5%	8.3%	7.5%

①照葉小学校 児童数推移



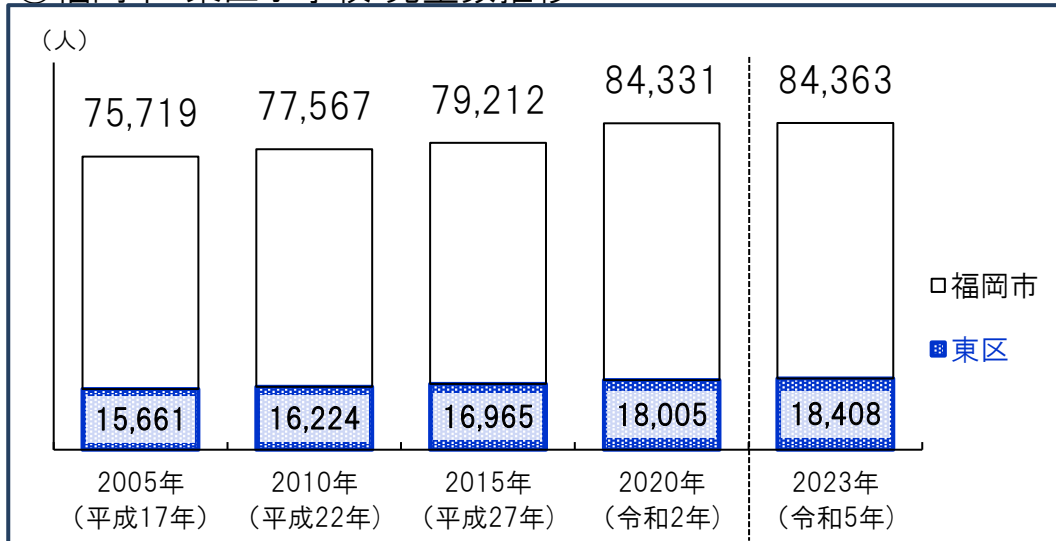
※平成31年の照葉北小学校開校により児童数が減少しています

③児童数増減率(年平均)



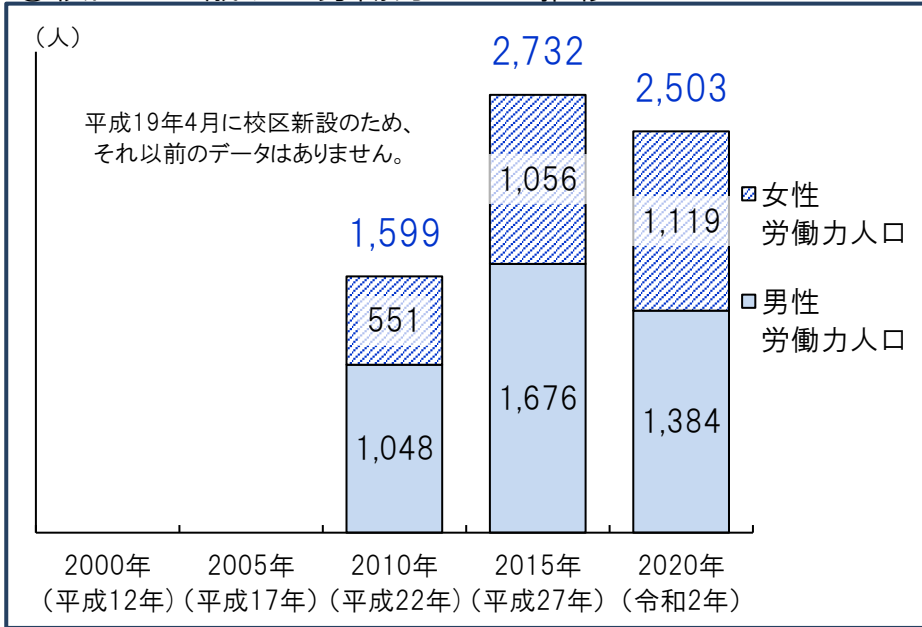
※平成31年の照葉北小学校開校により児童数が減少しています

②福岡市・東区小学校 児童数推移



注:旧照葉校区(照葉校区+照葉北校区の合計)の値です

①校区の15歳以上労働力人口の推移



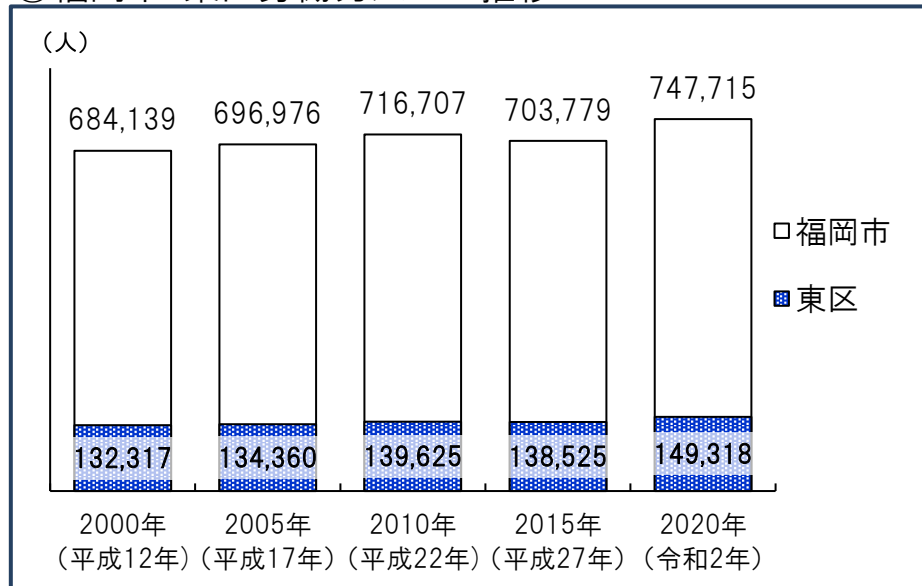
*労働力人口…15歳以上の人口のうち、就業者(休業者を含む)と求職中の失業者の合計

③15歳以上労働力人口と労働力率(令和2年)

	15歳以上人口(人)	労働力人口(人)	労働力率(%)
照葉 校区	4,142	2,503	69.6
男性	1,958	1,384	81.7
女性	2,184	1,119	58.9
東区	268,003	149,318	64.6
男性	128,295	79,642	73.6
女性	139,708	69,676	56.6
福岡市	1,329,228	747,715	65.5
男性	616,015	386,824	74.4
女性	713,213	360,891	58.0

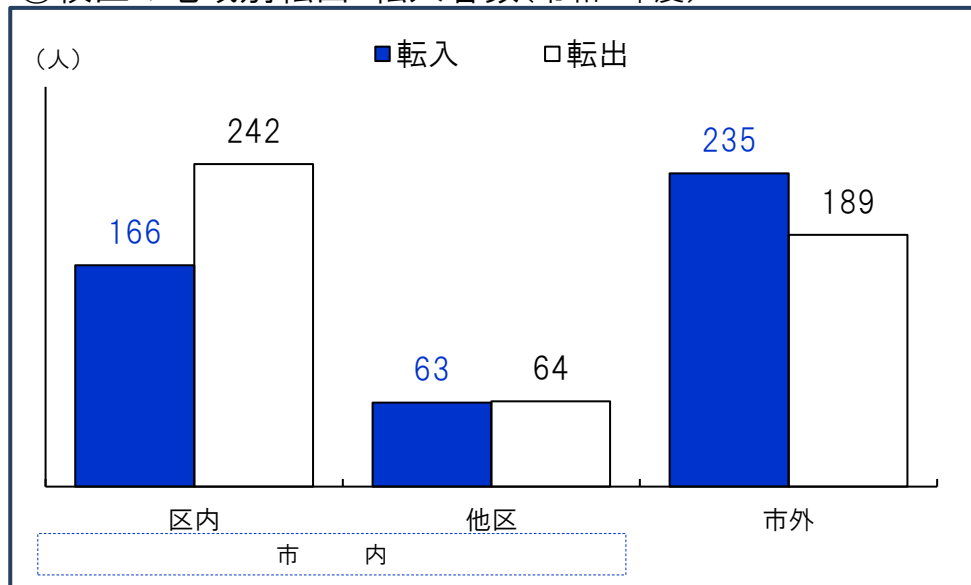
労働力率…15歳以上人口に占める「労働力人口」の割合
*労働力状態「不詳」を除いた割合

②福岡市・東区労働力人口の推移

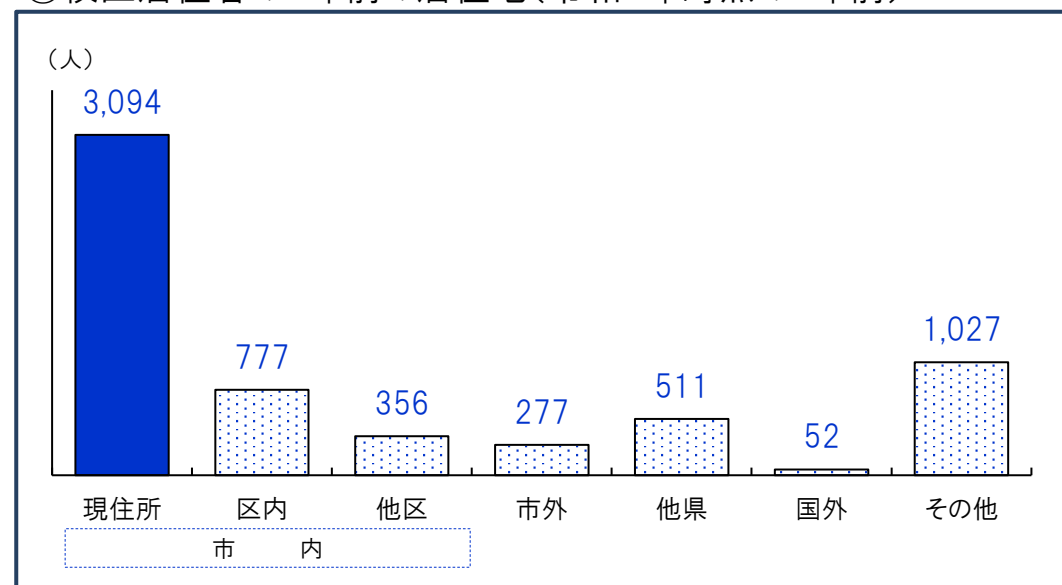


注:旧照葉校区(照葉校区+照葉北校区の合計)の値です

①校区の地域別転出・転入者数(令和4年度)



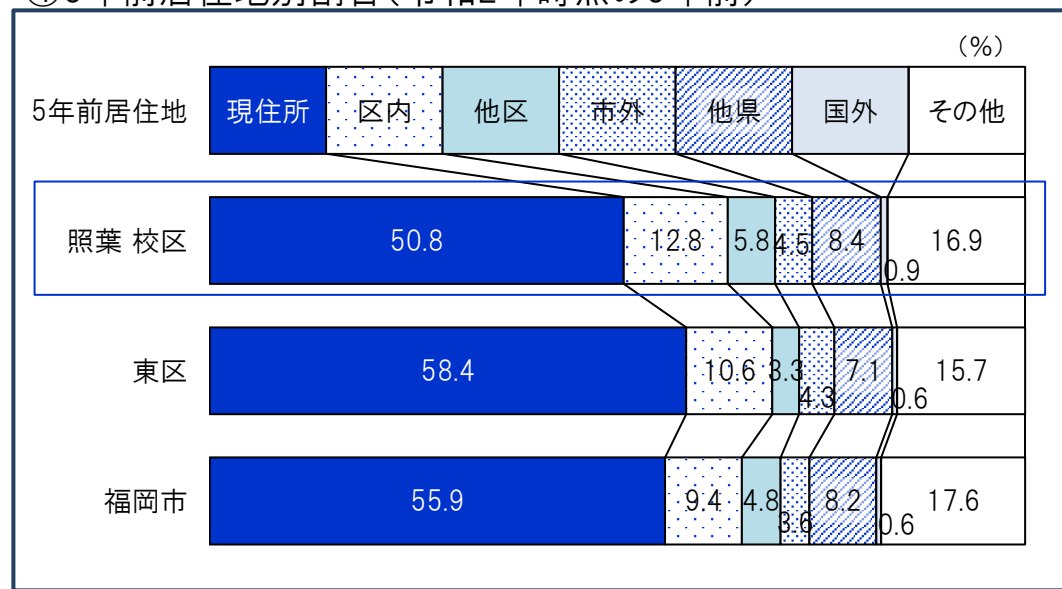
③校区居住者の5年前の居住地(令和2年時点の5年前)



②転入者数合計と割合(令和4年度)

	転入者計		転入者内訳(%)		
	(人)	人口比	区内	他区	市外
照葉 校区	464	7.7%	35.8	13.6	50.6
うち市外	235	3.9%			
東区	36,913	11.5%	37.7	15.1	47.2
うち市外	17,422	5.4%			
福岡市	188,909	12.0%	31.3	20.9	47.8
うち市外	90,283	5.7%			

④5年前居住地別割合(令和2年時点の5年前)

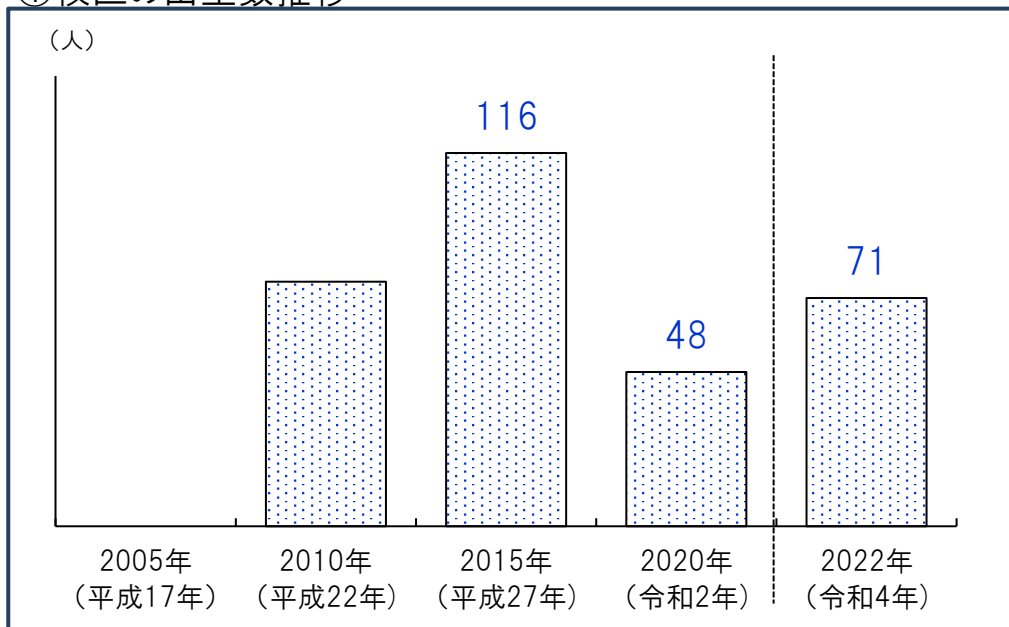


*5年前居住地「その他」は5年内出生者、不詳等

資料:①②福岡市住民基本台帳、③④国勢調査(総務省)

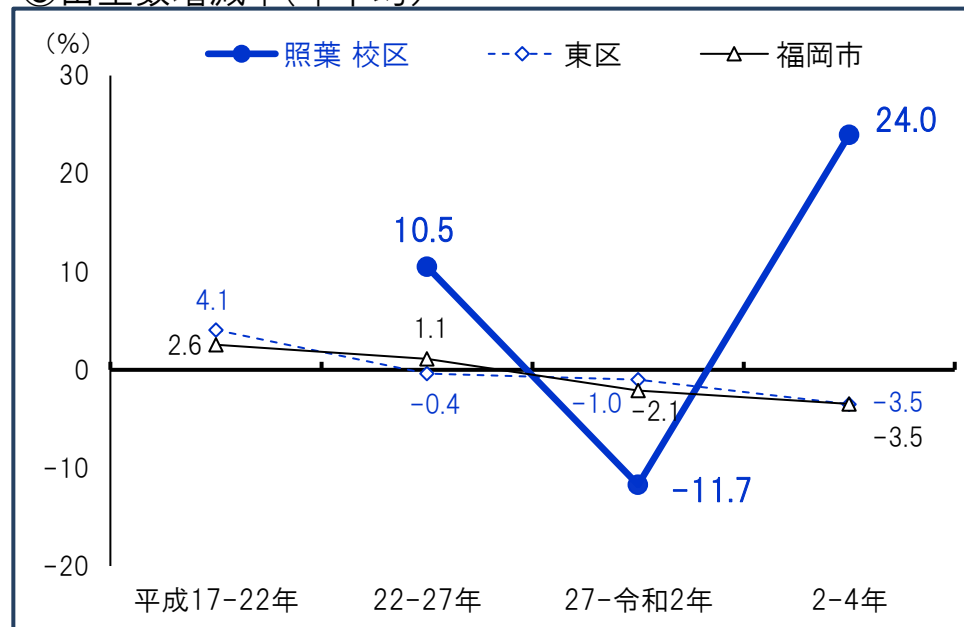
注:旧照葉校区(照葉校区+照葉北校区の合計)の値です

①校区の出生数推移



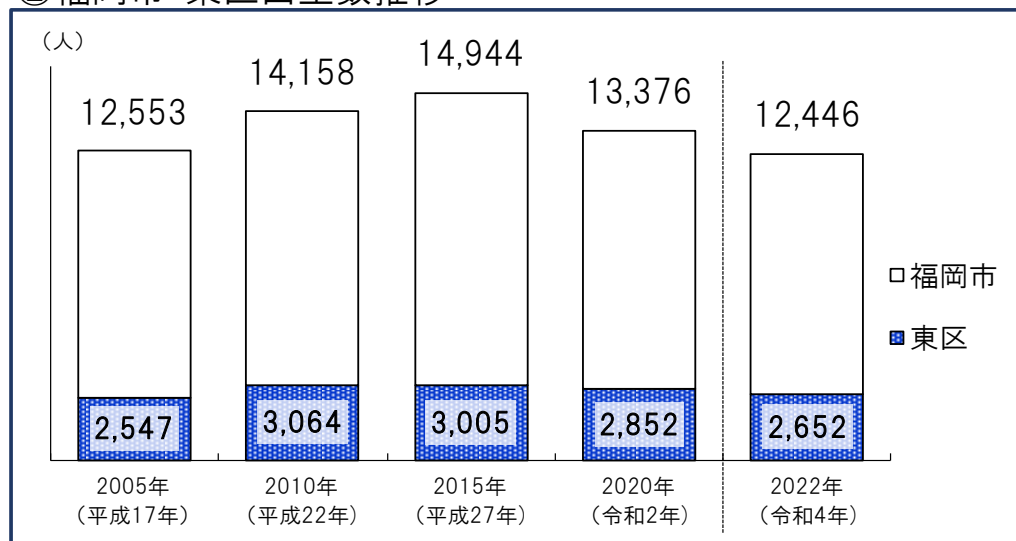
平成19年4月に校区新設

③出生数増減率(年平均)



平成19年4月に校区新設

②福岡市・東区出生数推移

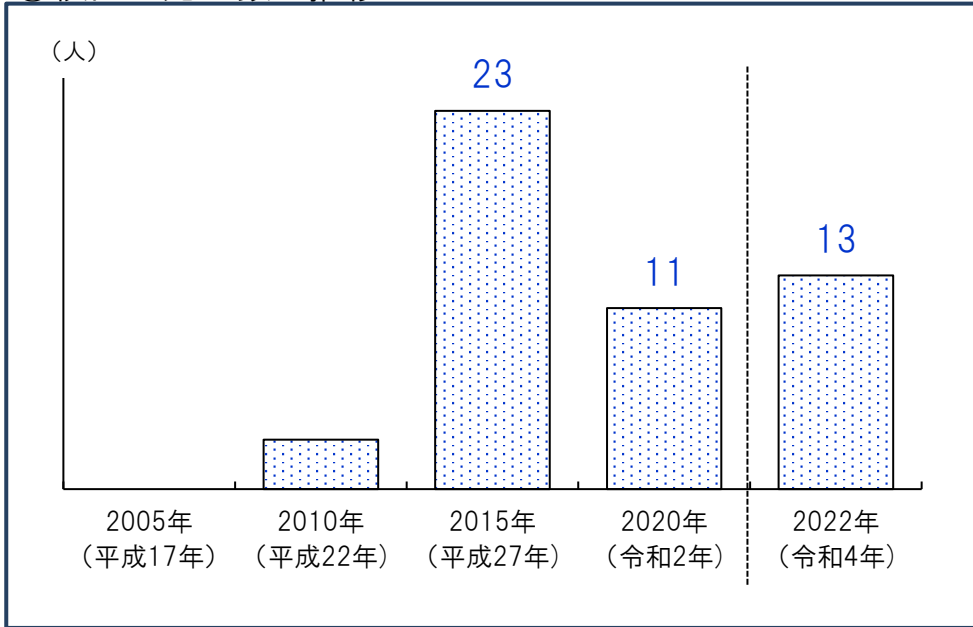


④人口千人あたり出生数の推移

	2005年 (平成17年)	2010年 (平成22年)	2015年 (平成27年)	2020年 (令和2年)	2022年 (令和4年)
照葉 校区人口 千人あたり出生数	-	20.2	17.7	8.3	11.7
東区人口 千人あたり出生数	9.7	10.7	10.0	9.0	8.2
福岡市人口 千人あたり出生数	9.3	9.9	10.1	8.6	7.9

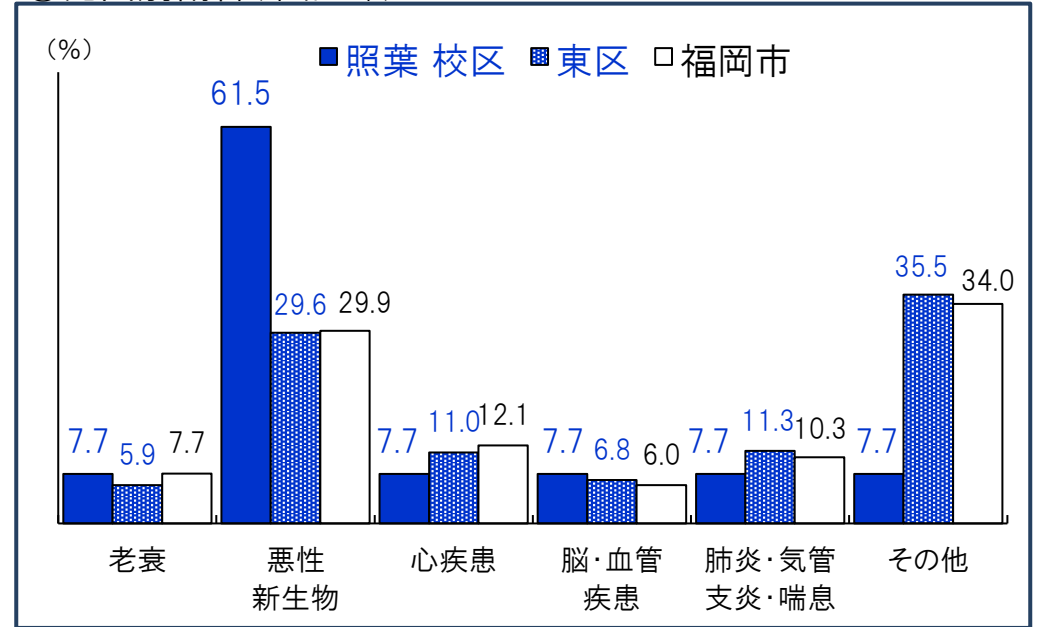
平成19年4月に校区新設

①校区の死亡数の推移

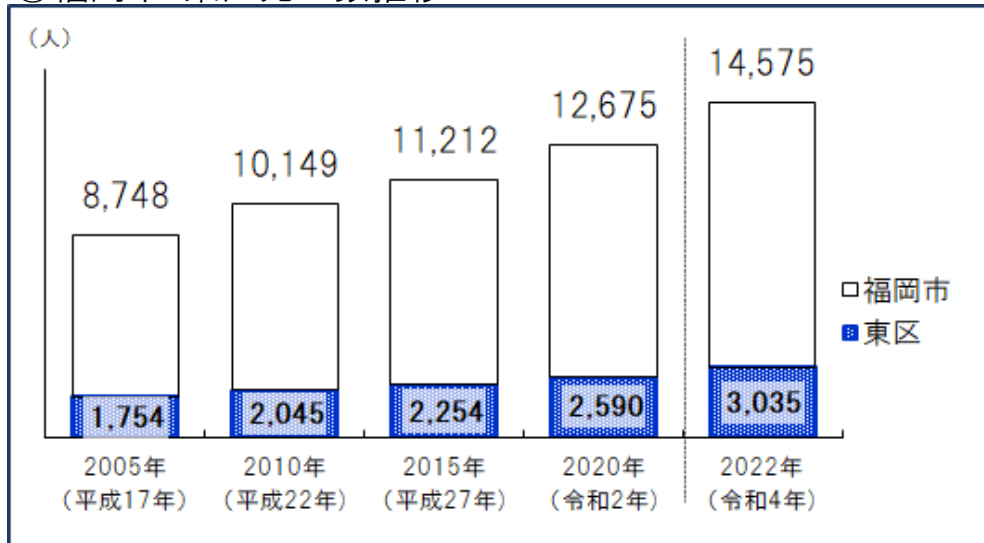


平成19年4月に校区新設

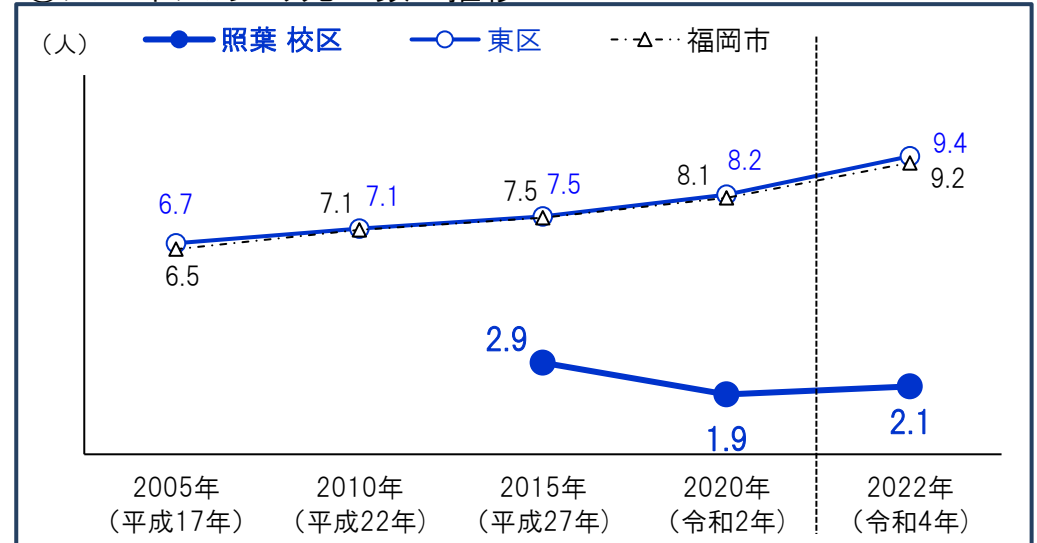
③死因別割合(令和3年)



②福岡市・東区死亡数推移



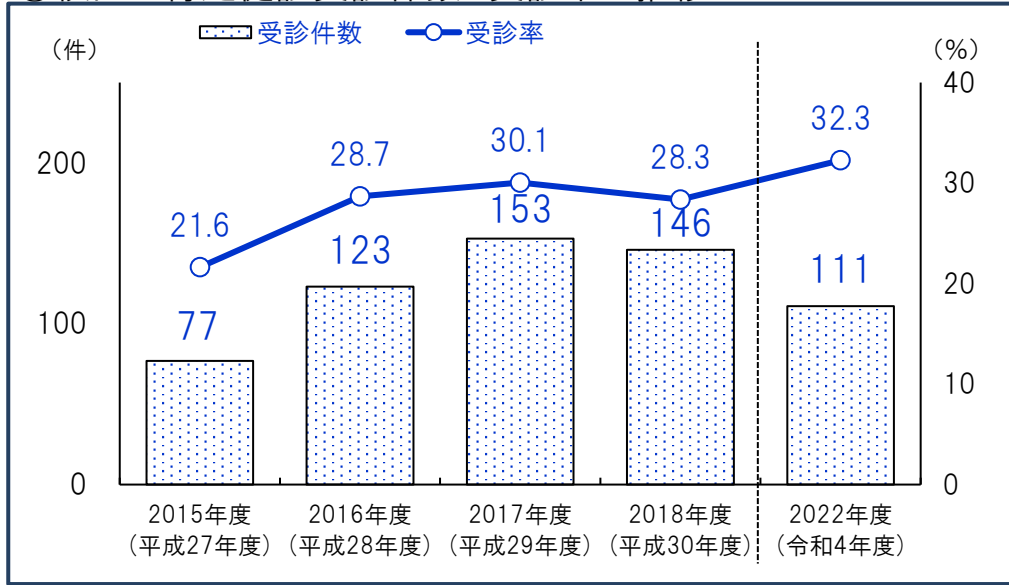
④人口千人あたり死亡数の推移



平成19年4月に校区新設

注:旧照葉校区(照葉校区+照葉北校区の合計)の値です

①校区の特定健診受診件数と受診率の推移



受診件数は実績ベース

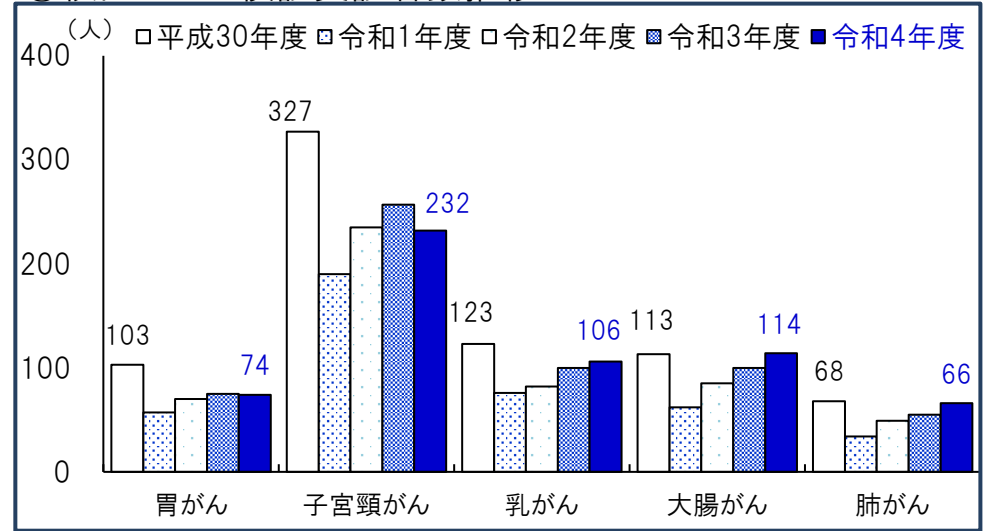
(人・件・%)

②特定健診受診状況

		2015年度 (平成27年度)	2016年度 (平成28年度)	2017年度 (平成29年度)	2018年度 (平成30年度)	2022年度 (令和4年度)
照葉校区	対象者数	356	429	509	515	344
	受診件数	77	123	153	146	111
	受診率	21.6	28.7	30.1	28.3	32.3
東区	対象者数	43,594	42,916	41,709	40,093	39,715
	受診件数	8,967	9,634	10,530	11,013	10,823
	受診率	20.6	22.4	25.2	27.5	27.3
福岡市	対象者数	229,392	226,046	220,181	211,508	208,704
	受診件数	47,700	49,830	54,276	56,553	55,804
	受診率	20.8	22.0	24.7	26.7	26.7

*特定健診…メタボリックシンドロームに着目した生活習慣病予防のための健康診査で、その該当者及び予備群を減少させることを目的としています。対象…福岡市国民健康保険に加入している40歳～74歳の方。

③校区のがん検診受診者数推移



④がん検診受診者数

(人)

		2018年度 (平成30年度)	2019年度 (令和1年度)	2020年度 (令和2年度)	2021年度 (令和3年度)	2022年度 (令和4年度)
胃がん	照葉校区	103	57	70	75	74
	東区	6,795	5,854	5,643	6,193	6,609
	福岡市	28,529	24,713	23,318	25,076	27,254
子宮頸がん	照葉校区	327	190	235	257	232
	東区	10,452	10,666	10,699	12,029	11,217
	福岡市	48,048	49,504	47,894	55,642	51,752
乳がん	照葉校区	123	76	82	100	106
	東区	4,537	4,562	3,949	4,988	5,025
	福岡市	18,980	19,396	16,358	21,291	21,219
大腸がん	照葉校区	113	62	85	100	114
	東区	7,746	7,700	6,870	8,135	8,707
	福岡市	34,094	34,120	30,609	36,379	38,137
肺がん	照葉校区	68	34	49	55	66
	東区	3,104	2,887	2,298	2,926	3,504
	福岡市	15,057	14,759	10,850	14,322	16,417

資料:福岡市保健福祉局

①校区の医療機関

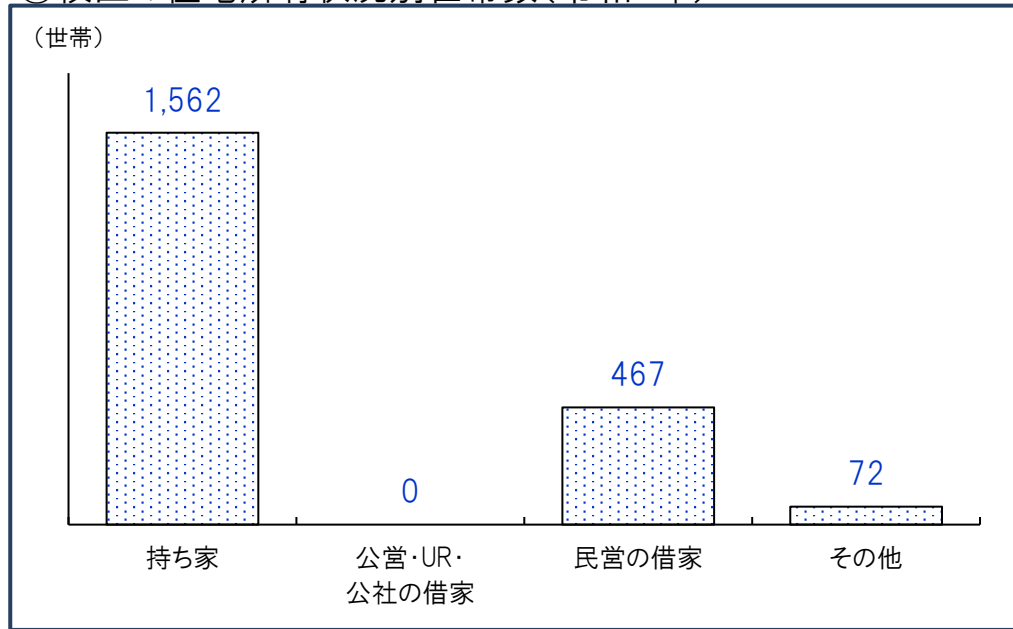
No.	機関名	区分	診療科	所在地
1	医療法人ふくろう てりは心のステーション	一般診療所	内科 心療内科 精神科	香椎照葉2-3-20
2	照葉浅部クリニック	一般診療所	内科 アレルギー科 小児科 小児外科	香椎照葉2-2-7

③いきいきセンターふくおか(福岡市地域包括支援センター)

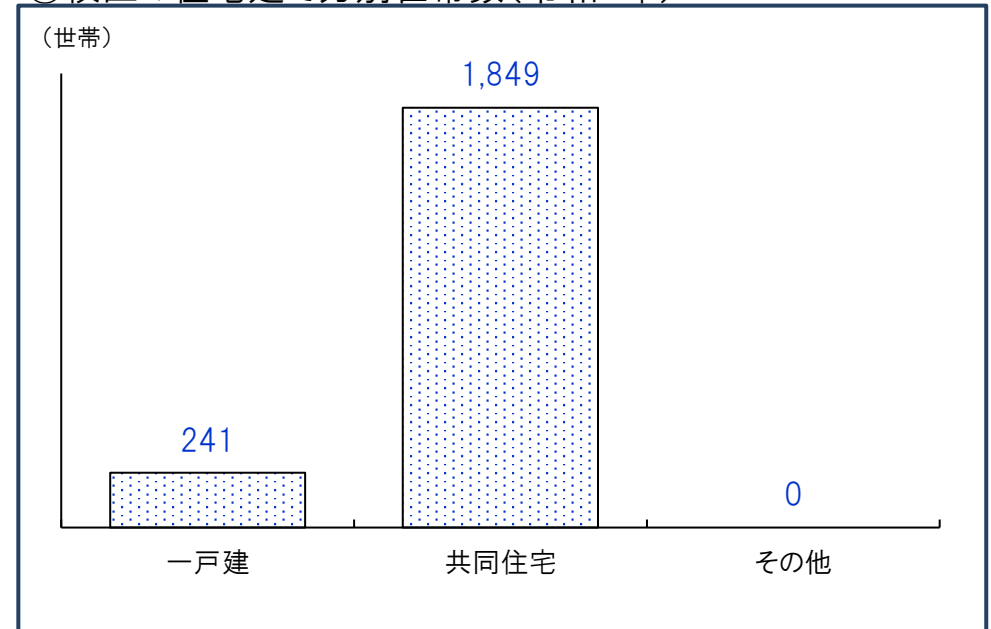
施設名	所在地(右図参照)	電話番号
いきいきセンターふくおか 東第10	香椎照葉3-2-1 シーマークビル205号室	674-2511




①校区の住宅所有状況別世帯数(令和2年)



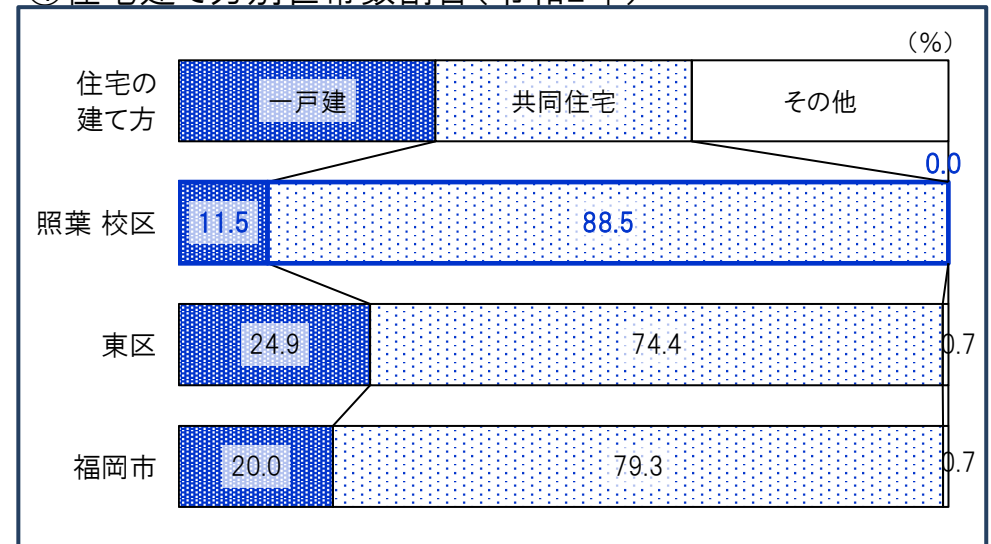
③校区の住宅建て方別世帯数(令和2年)



②住宅所有状況別世帯数割合(令和2年)



④住宅建て方別世帯数割合(令和2年)



①校区の産業大分類別従業者数・事業所数(令和3年)

産業分類	事業所数	従業者数(人)
農 林 漁 業	0	0
鉱業, 採石業砂利採取業	0	0
建 設 業	4	11
製 造 業	1	5
電 気 ・ ガ ス 熱 供 給 ・ 水 道 業	0	0
情 報 通 信 業	1	2
運 輸 便 業 郵 便 業	5	111
卸 売 業 小 売 業	12	87
金 融 業 保 険 業	1	2
不 動 産 業 物 品 賃 貸 業	9	24
学 術 研 究 , 専 門 技 術 サ ー ビ ス 業	5	33
宿 泊 業 , 飲 食 サ ー ビ ス 業	6	58
生 活 関 連 サ ー ビ ス 業 娯 楽 業	1	3
教 育 , 学 習 支 援 業	4	103
医 療 , 福 祉	15	957
複 合 サ ー ビ ス	0	0
サ ー ビ ス 業 (他)	8	171
公 務	0	0


*「従業者」とは、校区在住・非在住に関わらず校区内の事業所で従業している人です。

②事業所・男女別従業者数(令和3年) (人)

	事業所 総数	従業者 総数	性別	
			男性	女性
照葉 校区	72	1,567	556	1,007
東区	9,490	129,861	70,897	58,237
福岡市	75,779	967,803	518,394	442,569

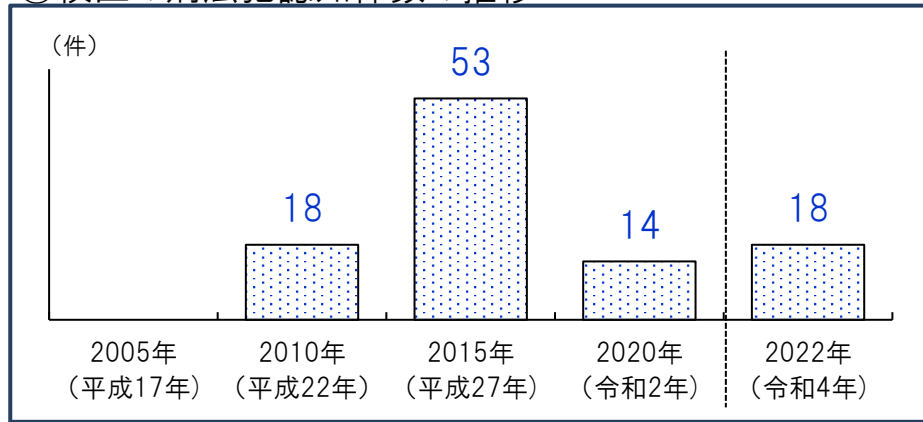
*従業者総数は性別不詳含む

③従業者男女比(令和3年)



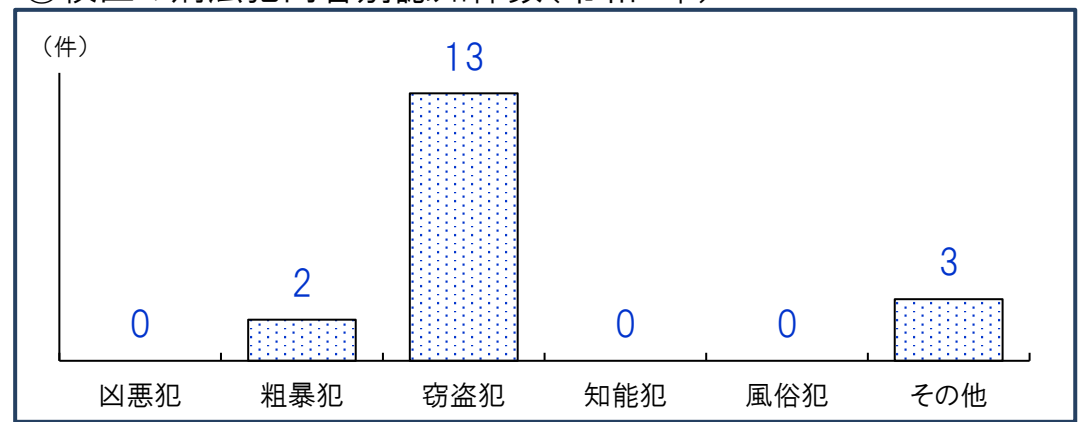
*不詳除く割合

①校区の刑法犯認知件数の推移



平成19年4月に校区新設

③校区の刑法犯内容別認知件数(令和4年)



②人口千人あたり刑法犯認知件数(計・推移)


	2005年 (平成17年)	2010年 (平成22年)	2015年 (平成27年)	2020年 (令和2年)	2022年 (令和4年)
照葉 校区	-	4.8	8.1	2.4	3.0
東区	23.1	17.5	11.8	6.1	7.0
福岡市	27.6	19.6	13.4	6.9	7.3

④人口千人あたり刑法犯認知件数(内容別・令和4年)

	凶悪犯	粗暴犯	窃盗犯	知能犯	風俗犯	その他
照葉 校区	0.00	0.33	2.15	0.00	0.00	0.50
東区	0.02	0.44	5.07	0.28	0.05	1.12
福岡市	0.04	0.68	5.25	0.27	0.09	0.93

*凶悪犯…殺人・強盗・放火・強姦、粗暴犯…暴行・脅迫・恐喝等、窃盗犯…空き巣・自転車盗・車上ねらい等、知能犯…詐欺・横領・通貨偽造等、風俗犯…賭博・強制わいせつ・公然わいせつ等、その他…占有離脱物横領・器物損壊等

⑤校区内罪種別件数(令和4年※県警による重点対象罪種)



重点対象罪種…県下で特に発生件数が多く、市民の体感治安に大きく影響する街頭犯罪を中心とした罪種

資料:福岡県警、校区人口…住民基本台帳(各年9月末時点登録人口)

照葉 校区 自治協議会

事務局・照葉公民館内

香椎照葉2-2-12

電話:092-674-3101

ブログ:<https://kashiiteriha.blogspot.com/>

構成団体

1	香椎照葉1丁目戸建町内会
2	香椎照葉二丁目戸建町内会
3	照葉アクアコート町内会
4	照葉ヴェルデ・プライム町内会
5	照葉マリナコート町内会
6	照葉カーサ町内会
7	アイランドタワー自治会
8	アイタワー自治会
9	安全・安心部
10	スポーツ振興部
11	こども未来部
12	コミュニティ推進部
13	照葉シニアクラブ
14	照葉校区社会福祉協議会
15	照葉校区民生委員
16	照葉校区スポーツ推進委員
17	照葉小中学校PTA
18	照葉小中学校
19	照葉公民館



※構成団体及び区域は令和6年4月のもの
資料:福岡市市民局, 福岡市Webまっぷ

①自治協議会の主要行事

時期	行事	時期	行事
10月	文化祭	11月	秋祭り
10月	住民運動会	1月	マラソン大会

③校区の子育て交流サロン・育児サークル等

名称	活動日時	場所
子育て交流サロン チューリップくらぶ(東区全体)	第2・4木曜 10:30～12:30	東障がい者フレンドホーム

②自治協議会の事業内容

事業項目	事業内容
安全・安心	<ul style="list-style-type: none"> ・防災訓練、避難所開設訓練 ・救急・救命講習会 ・登校安全見守り ・放生会パトロール
子ども	<ul style="list-style-type: none"> ・夏休みラジオ体操 ・夏休みミニ縁日 ・ハロウィンウォークラリー ・クリスマス会
環境	<ul style="list-style-type: none"> ・環境美化 ・校区一斉清掃 ・ゴミ減量・リサイクル推進、古紙回収
スポーツ	<ul style="list-style-type: none"> ・住民運動会 ・マラソン大会 ・ニュースポーツの普及活動
男女共同参画	<ul style="list-style-type: none"> ・人権研修会の開催 ・多世代交流カフェ ・集団献血(年2回)
その他の 公益的事業	<ul style="list-style-type: none"> ・秋祭り ・文化祭 ・敬老会

公民館

照葉 公民館	所在地：香椎照葉2-2-12	電話：092-674-3101	FAX:092-674-3102
	公民館情報： https://gakushu.city.fukuoka.lg.jp/center/detail/6c6d6f4f-abc8-4e5e-886f-57911ae58f79		ブログ： http://terihako.blogspot.jp/

①校区の公共施設・学校等

No.	名称	所在地
1	照葉小学校	香椎照葉2-2-1
2	照葉中学校	香椎照葉2-2-1
3	香椎照葉幼稚園	香椎照葉2-2-8
4	第2アイランドシティコスモス保育園(保育所)	香椎照葉2-2-10
5	アイランドシティコスモス保育園(保育所)	香椎照葉2-2-11
6	てりは子どもの家(小規模保育事業所)	香椎照葉3-2-2

②校区の公園

No.	名称	種別・面積	所在地
1	照葉の森公園	街区・4,775㎡	香椎照葉1-24-24
2	香椎照葉東公園	街区・4,368㎡	香椎照葉2-24-28 外
3	香椎照葉中公園	街区・2,029㎡	香椎照葉2-24-166
4	香椎照葉1号公園	幼児・368㎡	香椎照葉1-24-35
5	香椎照葉2号公園	幼児・373㎡	香椎照葉1-24-112
6	香椎照葉4号公園	幼児・531㎡	香椎照葉2-24-29
7	香椎照葉3号公園	幼児・516㎡	香椎照葉2-24-95
8	香椎照葉1号公園	緑道・2,254㎡	香椎照葉1-24-153
9	香椎照葉2号公園	緑道・2,704㎡	香椎照葉2-24-165

校区内避難所等

			浸水	土砂	高潮	津波	地震
12	照葉小・中学校 香椎照葉2丁目2-1 681-1310・681-2006	収容 地区	○	○	② ×	○	○
35	照葉公民館 香椎照葉2丁目2-12 674-3101	一時	○	○	×	○	○
10	香椎照葉東公園 香椎照葉2丁目	地区	○	○	×	○	○
11	照葉の森公園 香椎照葉1丁目	地区	○	○	×	○	○

凡例(災害種別毎の指定緊急避難場所・指定避難所の指定)

- :使用可
- ②:2階以上使用可(学校は、校舎2階以上)
- ③:3階以上使用可(学校は、校舎3階以上)
- ×:使用不可

凡例	
	区境
	校区境
	公園
	広域避難場所
	アンダーパス
	区役所
	消防署(出張所)
	警察署・交番
	学校
	病院
	サイレン
	避難場所
	一時避難所
	収容避難所

