

和白東校区 データ集



目

校区の概要

- 1 校区の概要・位置 ----- (1)

人口・世帯数

- 2 人口・世帯数 ----- (2)
- 3 人口の構成 ----- (3)
- 4 高齢者・6歳未満の子どものいる世帯 ----- (4)
- 5 小学校児童数の推移 ----- (5)
- 6 労働力人口 ----- (6)
- 7 転出・転入者の状況 ----- (7)

福祉と健康

- 8 出生数と出生率 ----- (8)
- 9 死亡数と死亡率 ----- (9)
- 10 健(検)診受診状況 ----- (10)
- 11 医療・福祉施設等 ----- (11)

次

その他のデータ

- 12 住宅の所有・種類 ----- (12)
- 13 事業所・従業者数 ----- (13)
- 14 犯罪発生件数 ----- (14)

地域の団体と活動

- 15 自治協議会の関連団体 ----- (15)
- 16 自治協議会活動・その他校区内活動 ----- (16)

施設等の位置・マップ

- 17 施設・公園・文化財等 ----- (17)
- 18 防災マップ ----- (18)

和白東 校区の概要

校区の風景



和白東小学校は昭和51年4月に和白小学校から分離、和白丘中学校は昭和55年4月に和白中学校から分離しました。

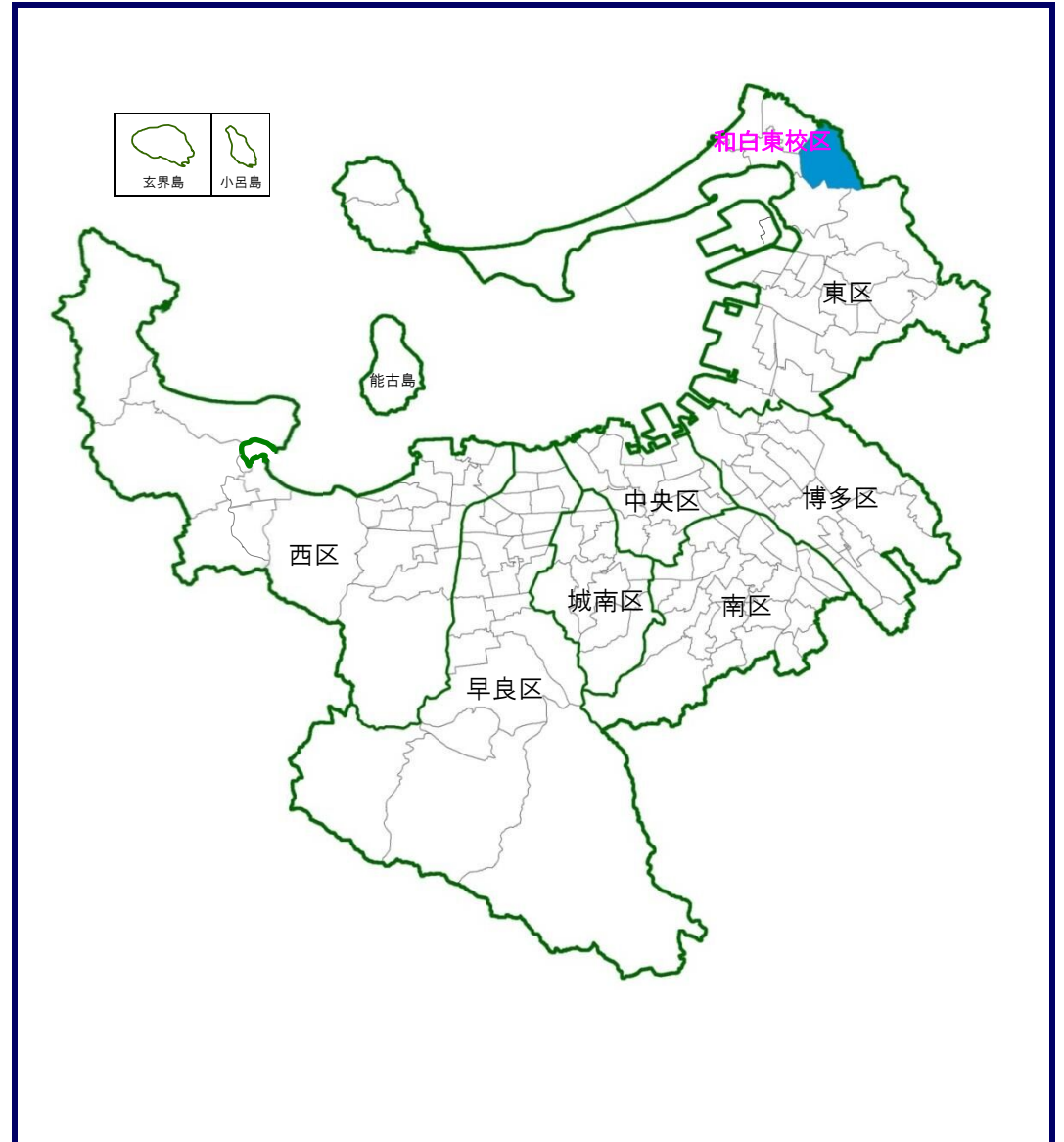
以前は田園地帯でしたが、高度成長の波に乗って急速に計画的な住宅開発が進んだ地区で、沿道の一部では商業施設の立地も見られます。

校区の西側にはJR鹿児島本線が運行しており、東側は新宮町との行政境となっています。

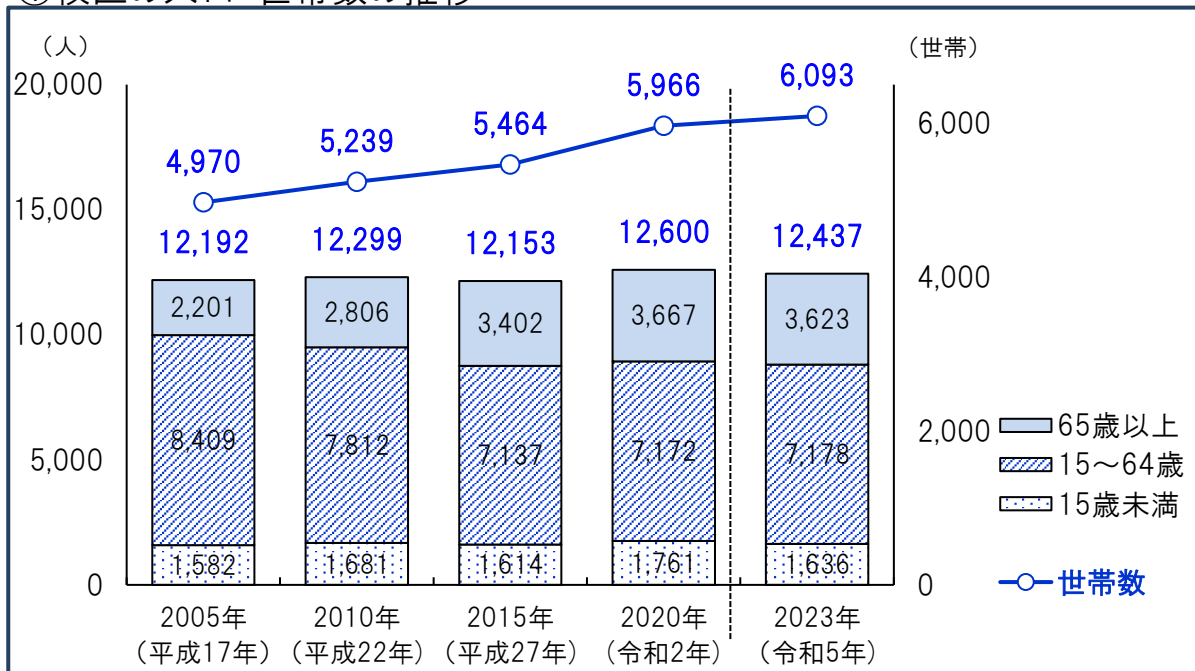
北側にはJR福岡工大前駅が立地しており、校区内には福岡工業大学・同短期大学・同付属城東高校があり、キャンパスサミットやエコタウンなどの大学との共働によるまちづくり活動が行われています。

平成19年度以降、校区人口は減少傾向にありましたが、近年は増加傾向となり、世帯数は一貫して増え続け、核家族化や単身世帯の増加が顕著となっています。65歳以上の高齢者の割合も増加し、比較的に高齢化が進んでいます。

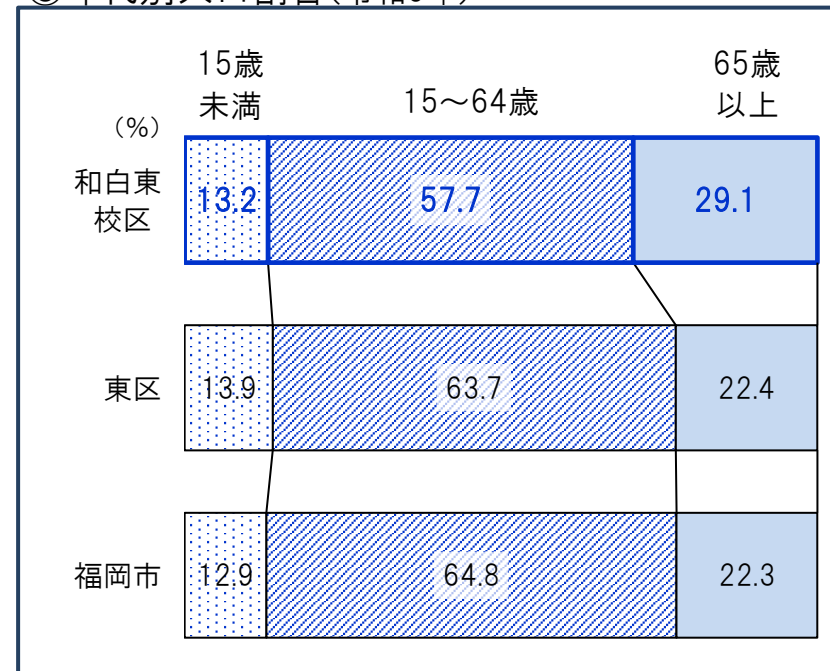
和白東 校区の位置



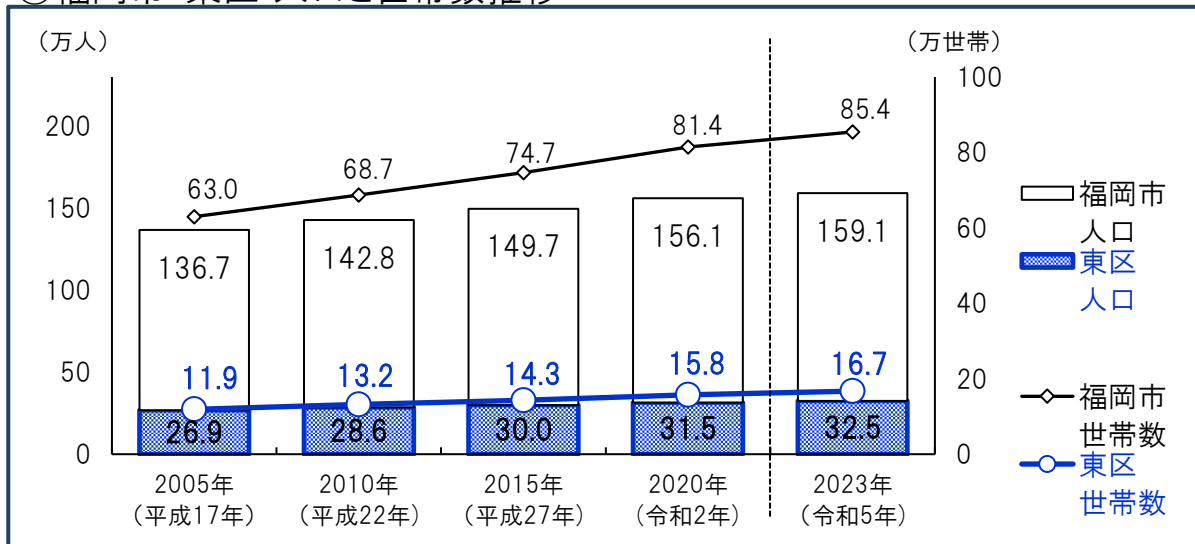
①校区の人口・世帯数の推移



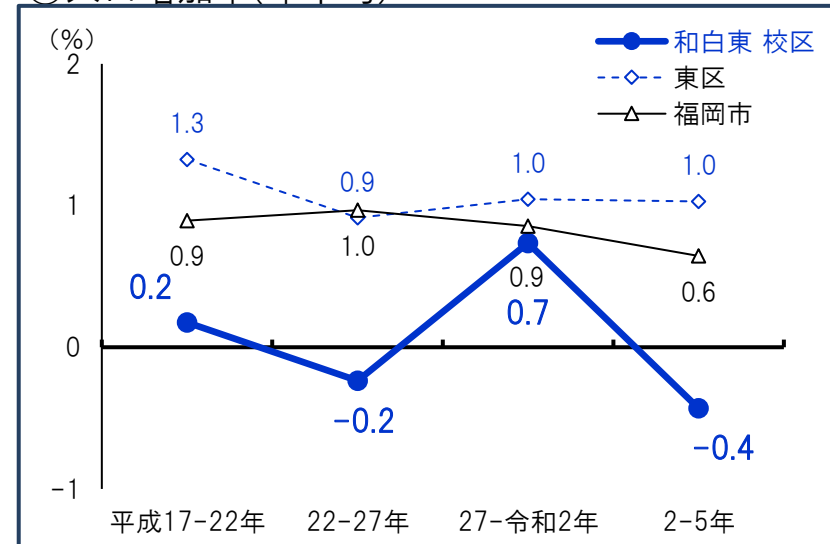
③年代別人口割合(令和5年)



②福岡市・東区 人口と世帯数推移

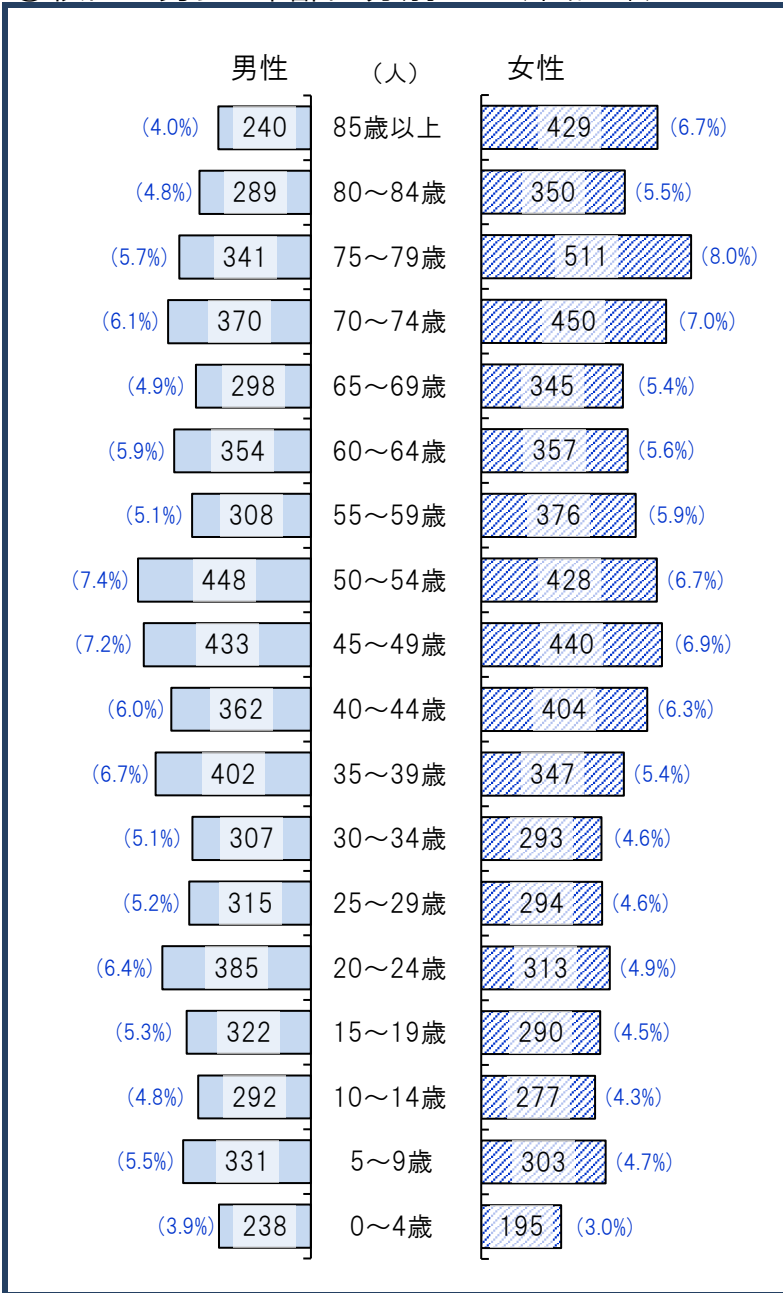


④人口増加率(年平均)




資料:福岡市住民基本台帳(各年9月末時点・校区は日本人のみ・平成27年以降の市・区は外国人含む)*住民票未登録者を含まないため国勢調査人口より少ない値となっています。


①校区の男女・年齢区分別人口(令和5年)



②東区の男女・年齢区分別人口



③福岡市の男女・年齢区分別人口



④高齢化の状況

| 65歳以上人口割合(%) | |
|--------------|------|
| 和白東校区 | 29.1 |
| 東区 | 22.4 |
| 福岡市 | 22.3 |
| 75歳以上人口割合(%) | |
| 和白東校区 | 17.4 |
| 東区 | 11.5 |
| 福岡市 | 11.5 |

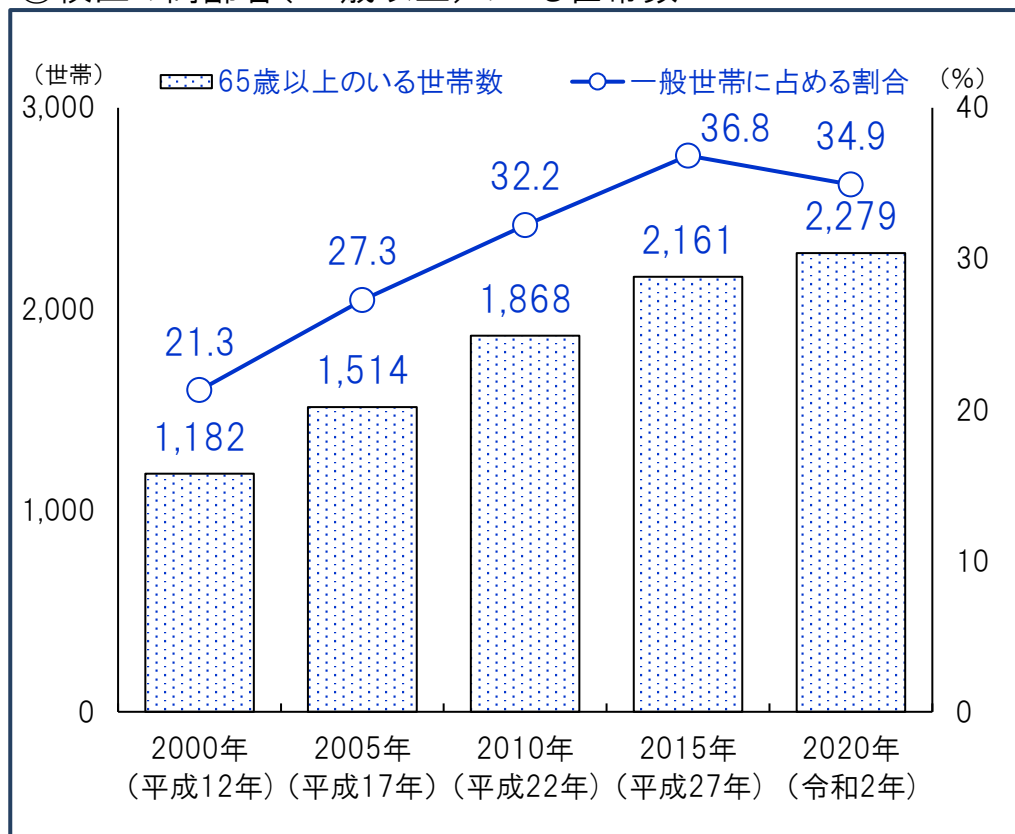
⑤人口男女比

| | 男性 (%) | 女性 (%) |
|-------|--------|--------|
| 和白東校区 | 48.5 | 51.5 |
| 東区 | 48.5 | 51.5 |
| 福岡市 | 47.4 | 52.6 |

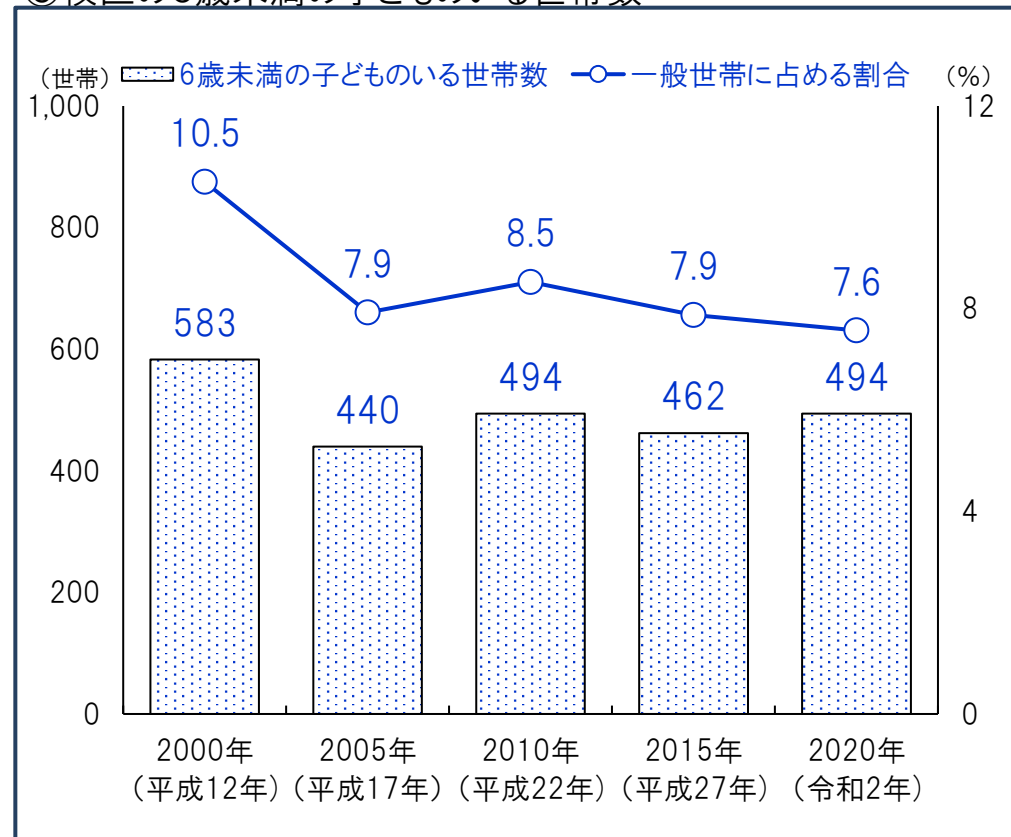
()内は割合

資料:福岡市住民基本台帳(9月末時点・校区は日本人のみ)

①校区的高齢者(65歳以上)のいる世帯数



③校区的6歳未満の子どものいる世帯数



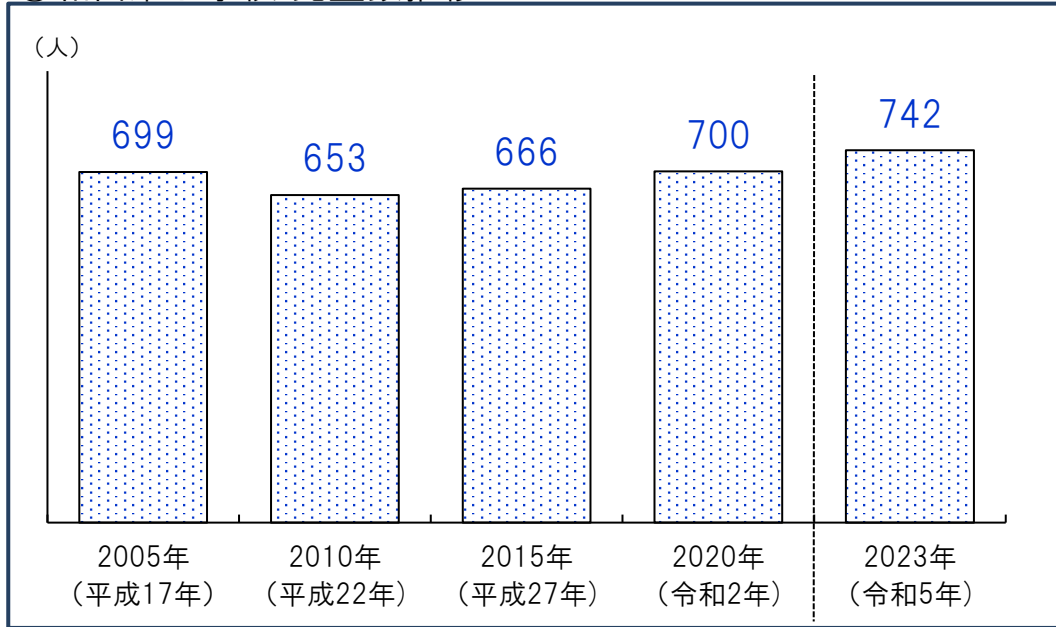
②高齢者(65歳以上)のいる世帯割合(2020年)

| | 65歳以上のいる世帯総数 | 65歳以上のみの世帯 | ともに65歳以上夫婦のみ世帯 | 65歳以上1人暮らし世帯 |
|--------|--------------|------------|----------------|--------------|
| 和白東 校区 | 34.9% | 21.0% | 11.0% | 9.3% |
| 東区 | 29.0% | 18.3% | 7.6% | 10.1% |
| 福岡市 | 26.9% | 17.2% | 6.7% | 9.8% |

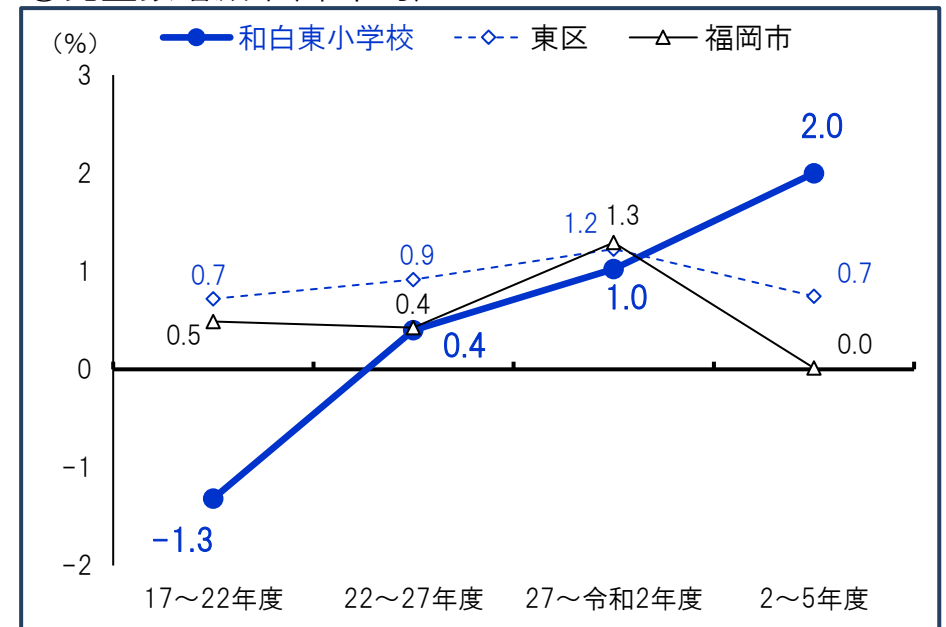
④6歳未満の子どものいる世帯割合推移

| | 2000年 (平成12年) | 2005年 (平成17年) | 2010年 (平成22年) | 2015年 (平成27年) | 2020年 (令和2年) |
|--------|---------------|---------------|---------------|---------------|--------------|
| 和白東 校区 | 10.5% | 7.9% | 8.5% | 7.9% | 7.6% |
| 東区 | 10.5% | 10.1% | 9.8% | 9.6% | 8.6% |
| 福岡市 | 9.7% | 9.2% | 8.5% | 8.3% | 7.5% |

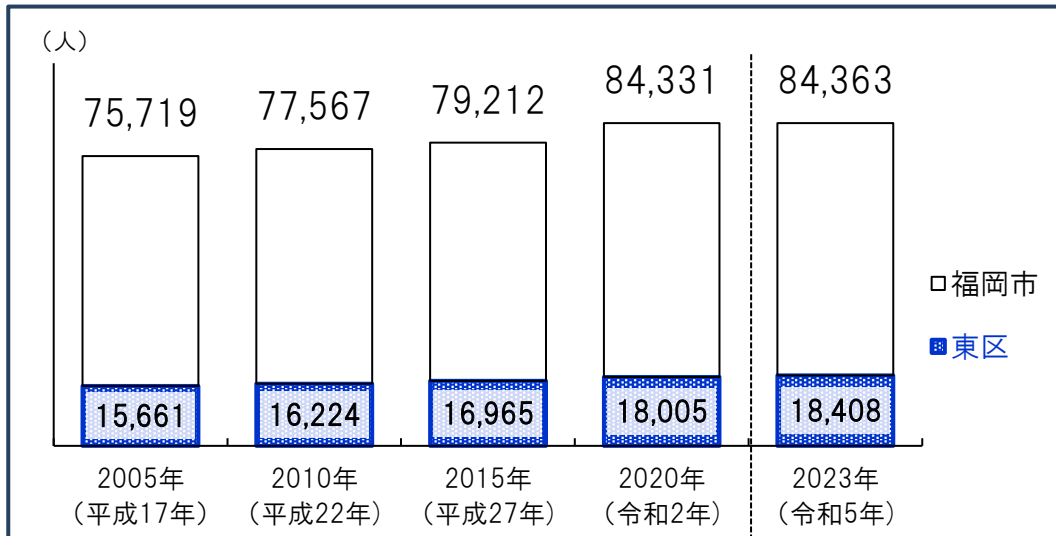
①和白東小学校 児童数推移



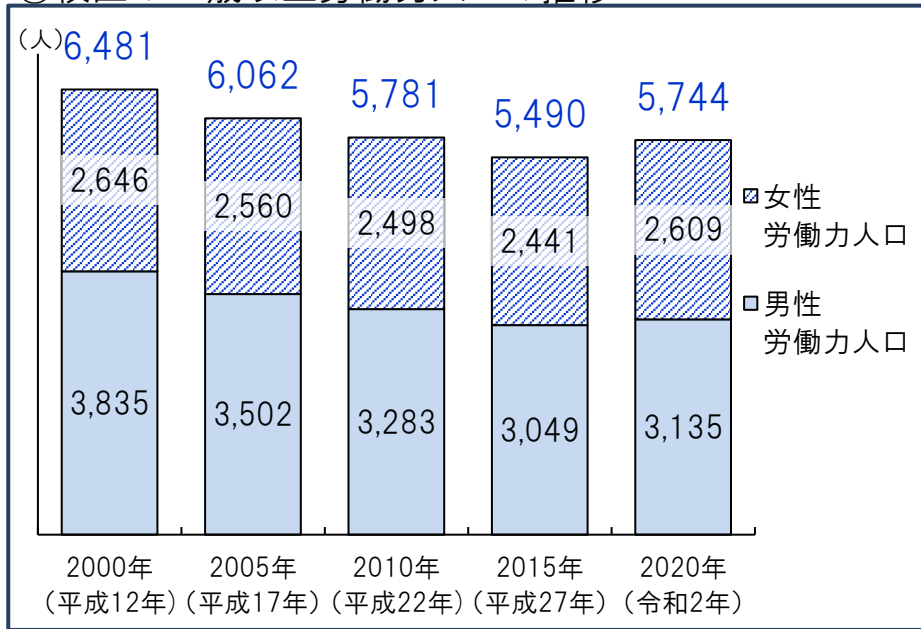
③児童数増減率(年平均)



②福岡市・東区小学校 児童数推移

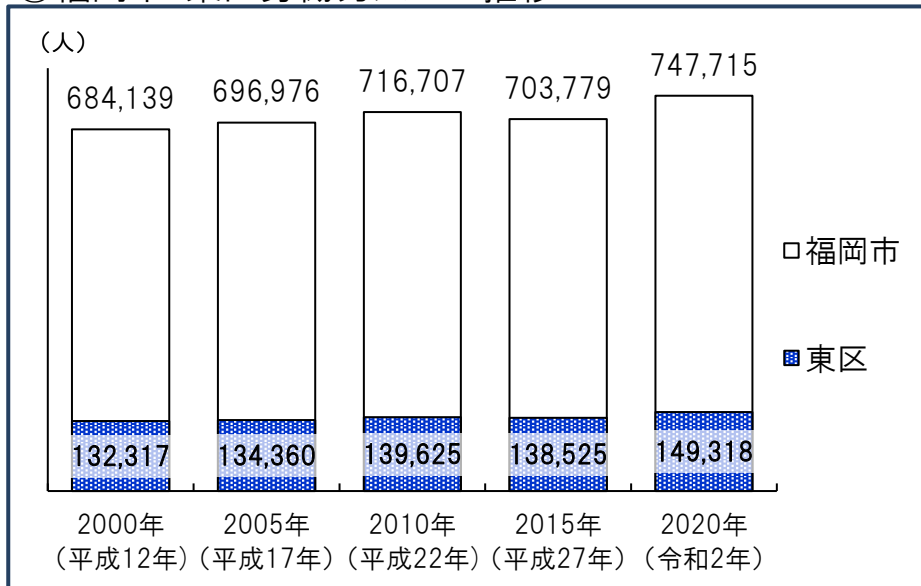


①校区の15歳以上労働力人口の推移



*労働力人口…15歳以上の人口のうち、就業者(休業者を含む)と求職中の失業者の合計

②福岡市・東区労働力人口の推移

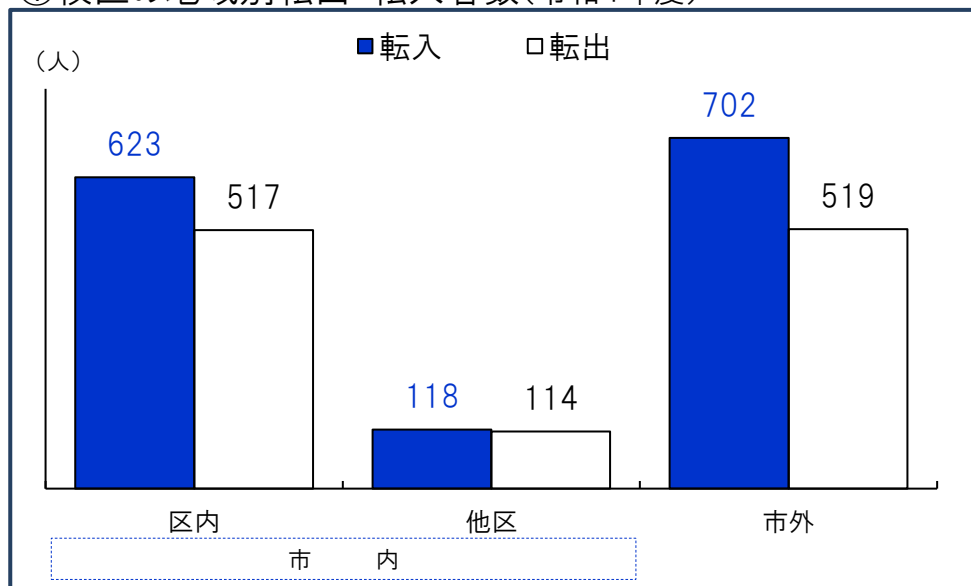


③15歳以上労働力人口と労働力率(令和2年)

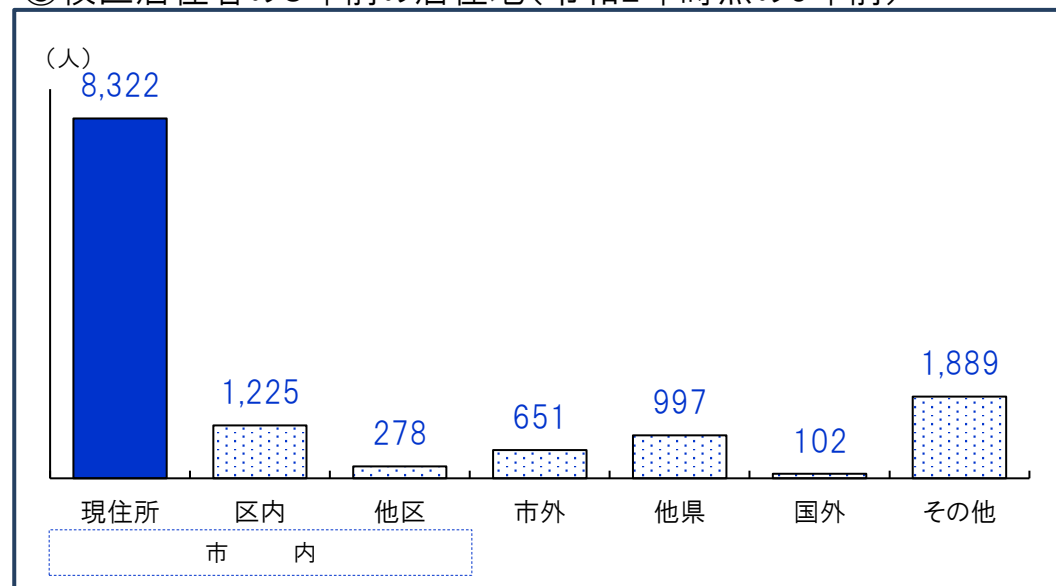
| | 15歳以上人口(人) | 労働力人口(人) | 労働力率(%) |
|--------|------------|----------|---------|
| 和白東 校区 | 11,291 | 5,744 | 58.1 |
| 男性 | 5,513 | 3,135 | 65.8 |
| 女性 | 5,778 | 2,609 | 50.9 |
| 東区 | 268,003 | 149,318 | 64.6 |
| 男性 | 128,295 | 79,642 | 73.6 |
| 女性 | 139,708 | 69,676 | 56.6 |
| 福岡市 | 1,329,228 | 747,715 | 65.5 |
| 男性 | 616,015 | 386,824 | 74.4 |
| 女性 | 713,213 | 360,891 | 58.0 |

労働力率…15歳以上人口に占める「労働力人口」の割合
*労働力状態「不詳」を除いた割合

①校区の地域別転出・転入者数(令和4年度)



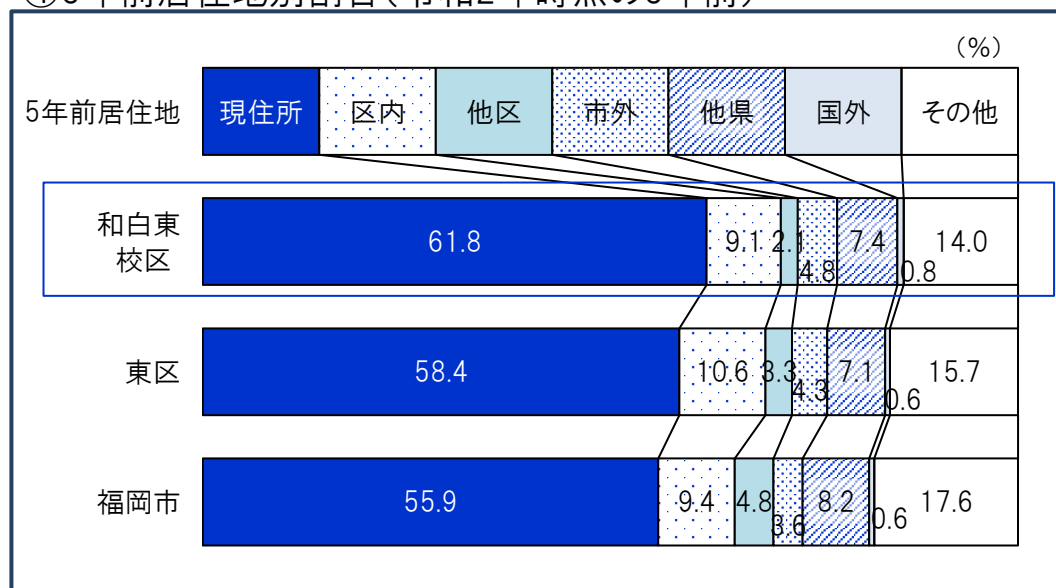
③校区居住者の5年前の居住地(令和2年時点の5年前)



②転入者数合計と割合(令和4年度)

| | 転入者計 | | 転入者内訳(%) | | |
|---------------|--------------|--------------|-------------|------------|-------------|
| | (人) | 人口比 | 区内 | 他区 | 市外 |
| 和白東 校区 | 1,443 | 11.6% | 43.2 | 8.2 | 48.6 |
| うち市外 | 702 | 5.7% | | | |
| 東区 | 36,913 | 11.5% | 37.7 | 15.1 | 47.2 |
| うち市外 | 17,422 | 5.4% | | | |
| 福岡市 | 188,909 | 12.0% | 31.3 | 20.9 | 47.8 |
| うち市外 | 90,283 | 5.7% | | | |

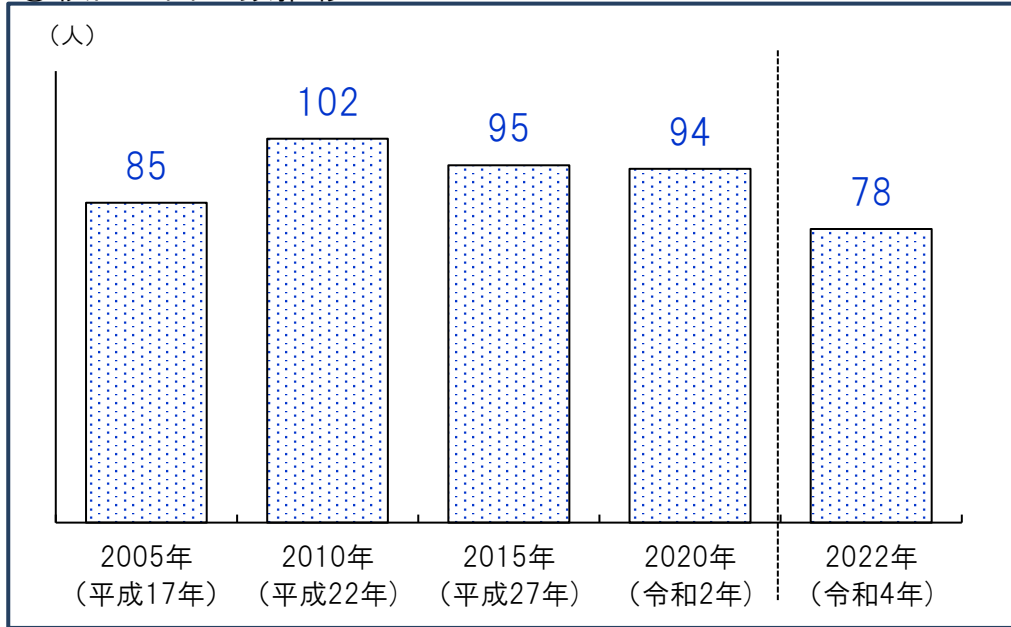
④5年前居住地別割合(令和2年時点の5年前)



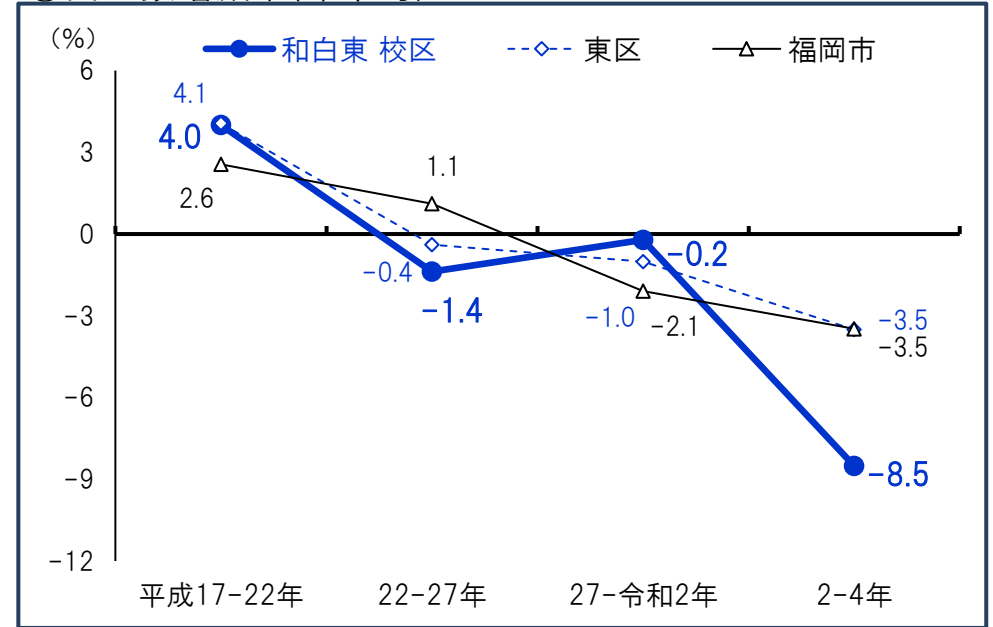
*5年前居住地「その他」は5年内出生者、不詳等

資料:①②福岡市住民基本台帳、③④国勢調査(総務省)

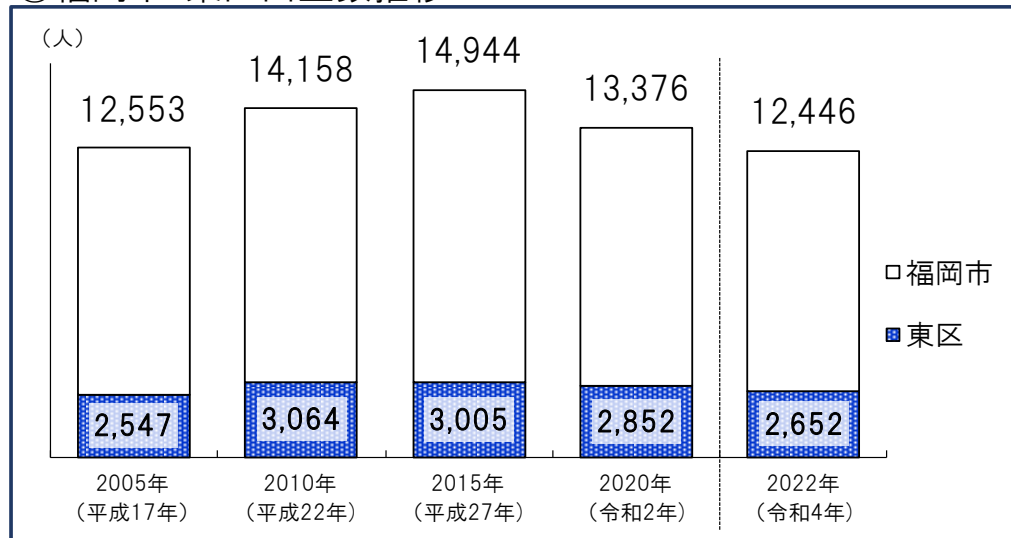
①校区の出生数推移



③出生数増減率(年平均)



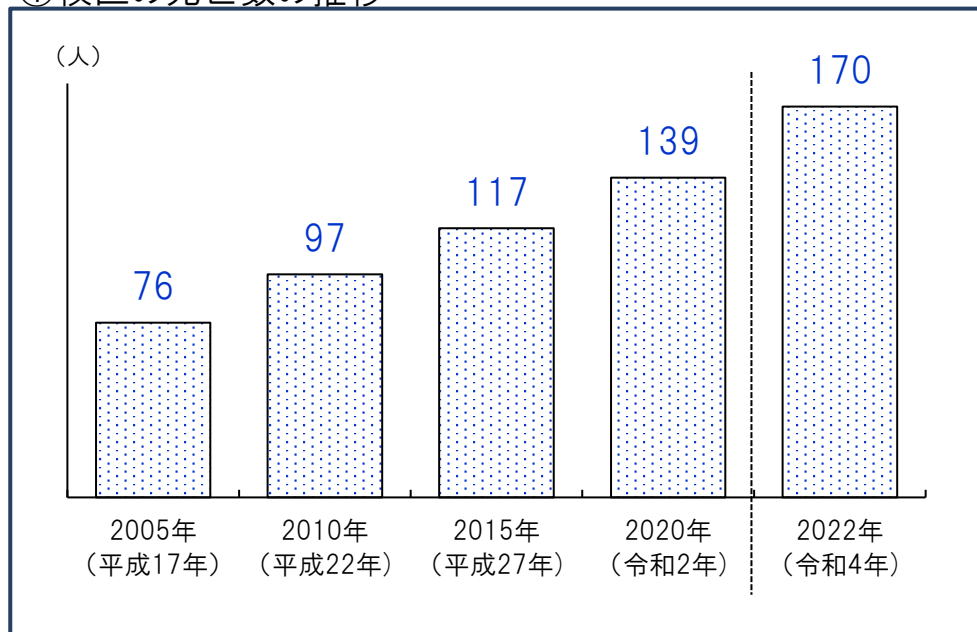
②福岡市・東区出生数推移



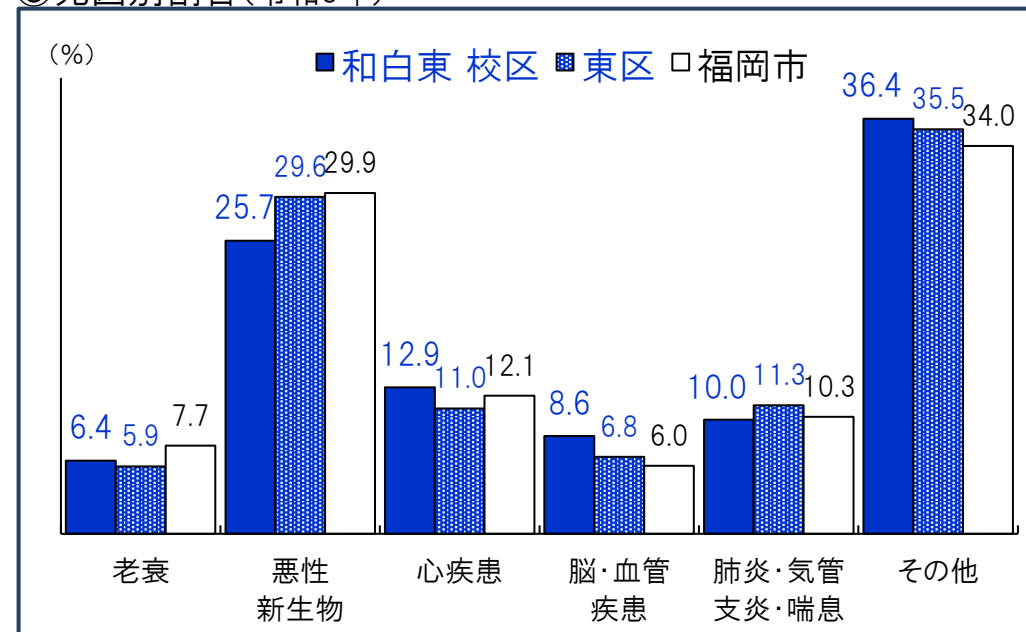
④人口千人あたり出生数の推移

| | 2005年 (平成17年) | 2010年 (平成22年) | 2015年 (平成27年) | 2020年 (令和2年) | 2022年 (令和4年) |
|------------------|---------------|---------------|---------------|--------------|--------------|
| 和白東 校区人口千人あたり出生数 | 7.0 | 8.3 | 7.8 | 7.5 | 6.3 |
| 東区人口千人あたり出生数 | 9.7 | 10.7 | 10.0 | 9.0 | 8.2 |
| 福岡市人口千人あたり出生数 | 9.3 | 9.9 | 10.1 | 8.6 | 7.9 |

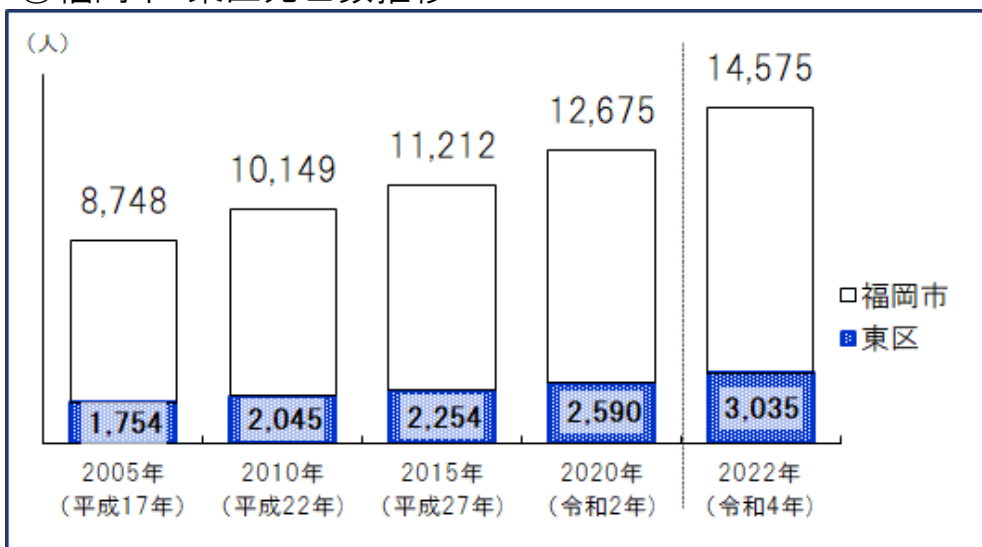
①校区の死亡数の推移



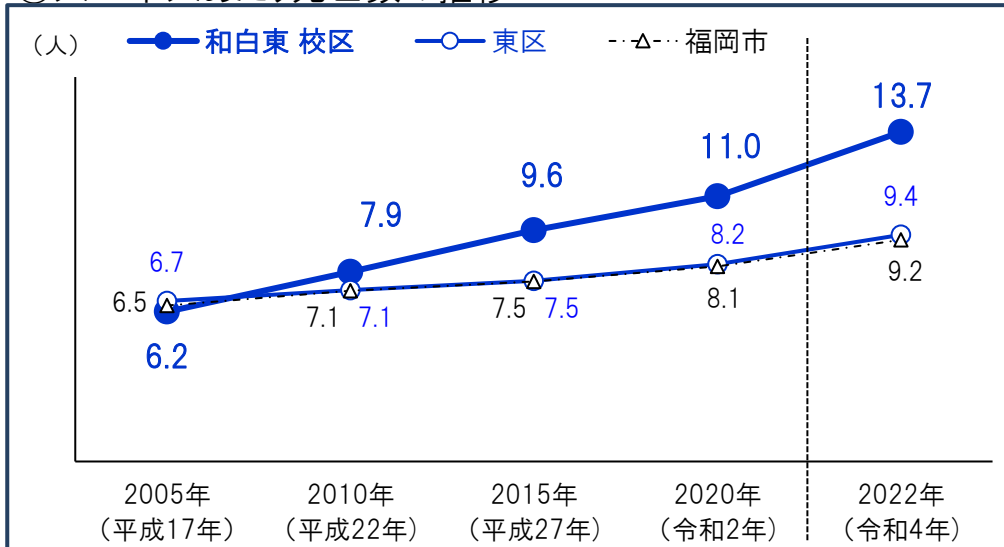
③死因別割合(令和3年)



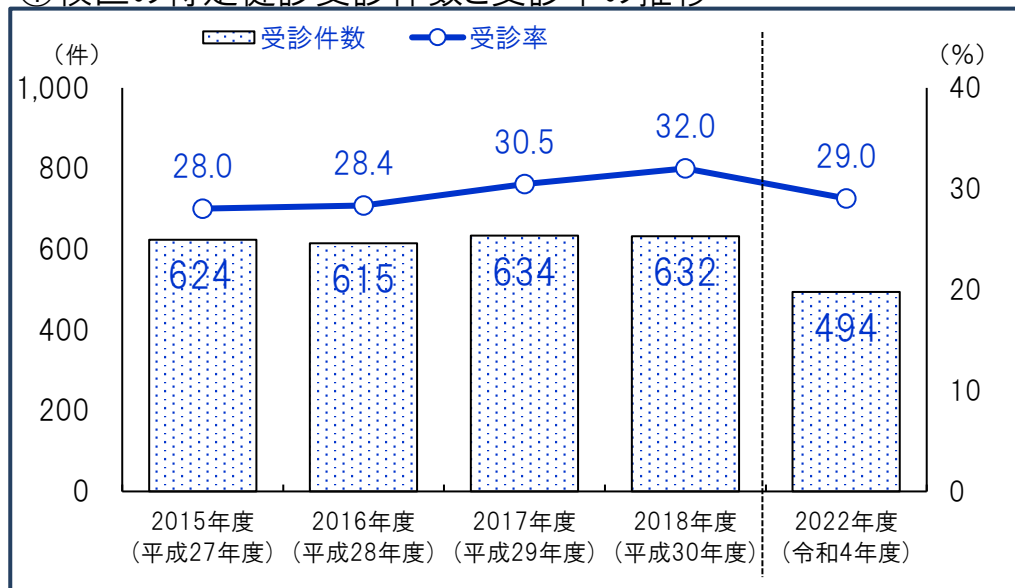
②福岡市・東区死亡数推移



④人口千人あたり死亡数の推移



①校区の特定健診受診件数と受診率の推移



受診件数は実績ベース

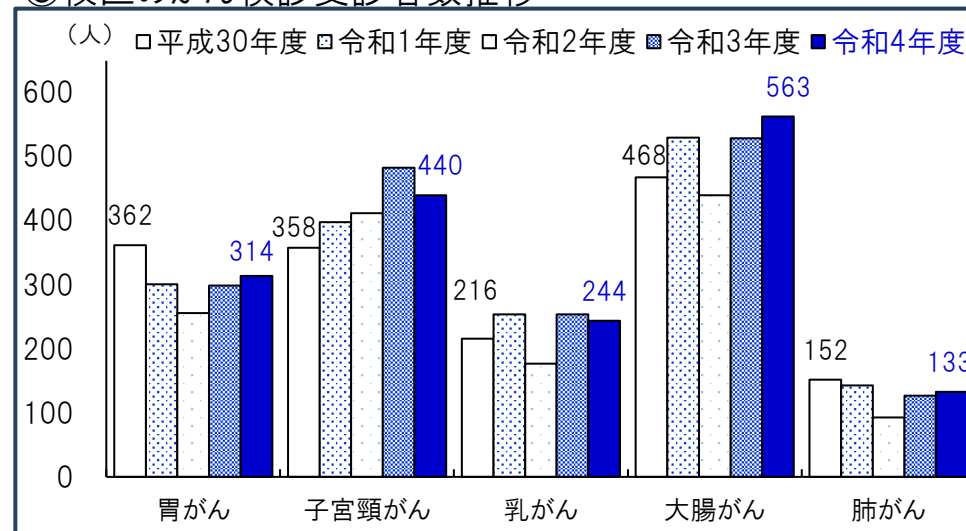
(人・件・%)

②特定健診受診状況

| | | 2015年度 (平成27年度) | 2016年度 (平成28年度) | 2017年度 (平成29年度) | 2018年度 (平成30年度) | 2022年度 (令和4年度) |
|-------|------|--------------------|--------------------|--------------------|--------------------|-------------------|
| 和白東校区 | 対象者数 | 2,226 | 2,169 | 2,082 | 1,974 | 1,702 |
| | 受診件数 | 624 | 615 | 634 | 632 | 494 |
| | 受診率 | 28.0 | 28.4 | 30.5 | 32.0 | 29.0 |
| 東区 | 対象者数 | 43,594 | 42,916 | 41,709 | 40,093 | 39,715 |
| | 受診件数 | 8,967 | 9,634 | 10,530 | 11,013 | 10,823 |
| | 受診率 | 20.6 | 22.4 | 25.2 | 27.5 | 27.3 |
| 福岡市 | 対象者数 | 229,392 | 226,046 | 220,181 | 211,508 | 208,704 |
| | 受診件数 | 47,700 | 49,830 | 54,276 | 56,553 | 55,804 |
| | 受診率 | 20.8 | 22.0 | 24.7 | 26.7 | 26.7 |

*特定健診…メタボリックシンドロームに着目した生活習慣病予防のための健康診査で、その該当者及び予備群を減少させることを目的としています。対象…福岡市国民健康保険に加入している40歳～74歳の方。

③校区のがん検診受診者数推移



④がん検診受診者数

| | | 2018年度 (平成30年度) | 2019年度 (令和1年度) | 2020年度 (令和2年度) | 2021年度 (令和3年度) | 2022年度 (令和4年度) |
|-------|-------|--------------------|-------------------|-------------------|-------------------|-------------------|
| 胃がん | 和白東校区 | 362 | 301 | 256 | 299 | 314 |
| | 東区 | 6,795 | 5,854 | 5,643 | 6,193 | 6,609 |
| | 福岡市 | 28,529 | 24,713 | 23,318 | 25,076 | 27,254 |
| 子宮頸がん | 和白東校区 | 358 | 398 | 412 | 483 | 440 |
| | 東区 | 10,452 | 10,666 | 10,699 | 12,029 | 11,217 |
| | 福岡市 | 48,048 | 49,504 | 47,894 | 55,642 | 51,752 |
| 乳がん | 和白東校区 | 216 | 254 | 177 | 254 | 244 |
| | 東区 | 4,537 | 4,562 | 3,949 | 4,988 | 5,025 |
| | 福岡市 | 18,980 | 19,396 | 16,358 | 21,291 | 21,219 |
| 大腸がん | 和白東校区 | 468 | 530 | 440 | 529 | 563 |
| | 東区 | 7,746 | 7,700 | 6,870 | 8,135 | 8,707 |
| | 福岡市 | 34,094 | 34,120 | 30,609 | 36,379 | 38,137 |
| 肺がん | 和白東校区 | 152 | 143 | 93 | 127 | 133 |
| | 東区 | 3,104 | 2,887 | 2,298 | 2,926 | 3,504 |
| | 福岡市 | 15,057 | 14,759 | 10,850 | 14,322 | 16,417 |

資料:福岡市保健福祉局

①校区の医療機関

| No. | 機関名 | 区分 | 診療科 | 所在地 |
|-----|--------------|-------|---|------------|
| 1 | 医療法人三原クリニック | 一般診療所 | リハビリテーション科 皮膚科 麻酔科 | 和白東2-13-35 |
| 2 | 村上循環器内科クリニック | 一般診療所 | 内科 リハビリテーション科 神経内科 循環器内科 呼吸器内科 消化器内科 | 和白東1-25-7 |
| 3 | 永野外科胃腸科医院 | 一般診療所 | 小児科 外科 整形外科 胃腸科 皮膚科 | 高美台2-4-27 |

②校区の福祉施設等

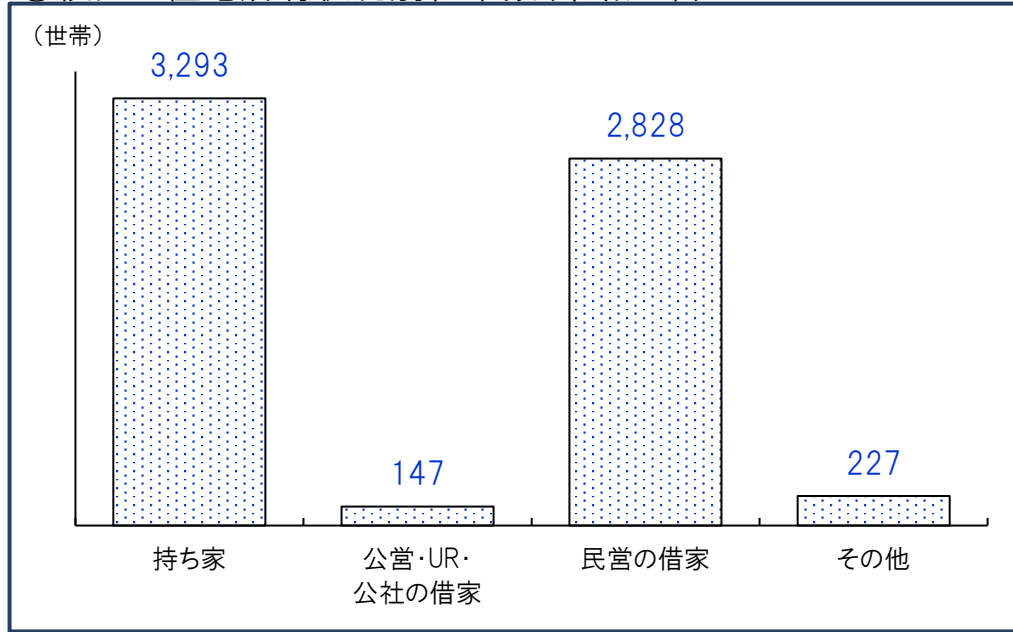
| No. | 施設名 | 種別 | 所在地 |
|-----|---------------|--------------|-----------------------------|
| 1 | アップルハートつろぎ福岡東 | 認知症グループホーム | 和白東1-29-21 |
| 2 | グループホームアソシエ和白 | 認知症グループホーム | 和白東1-25-11 |
| 3 | グループホーム菜の花 | 認知症グループホーム | 和白東4-6-26 |
| 4 | 永野外科・胃腸科医院 | 介護療養型医療施設 | 高美台2-4-27 |
| 5 | 宅老所ひまわり | 住宅型有料老人ホーム | 和白東2-11-5 |
| 6 | 有料老人ホームすばる | 住宅型有料老人ホーム | 和白東2-19-15 |
| 7 | ケアハウスフクシア | 障がい福祉サービス事業所 | 高美台2-42-7 |
| 8 | わんステップ | 障がい福祉サービス事業所 | 和白東3-29-40 ヒューマンズ新宮駅前 B-108 |
| 9 | はくちょう共働作業所 | 障がい福祉サービス事業所 | 和白東4-19-1 |
| 10 | 相談支援事業所ここえ | 障がい福祉サービス事業所 | 和白東2-24-32 シティハイツやすもと102 |
| 11 | 相談支援エイト | 障がい福祉サービス事業所 | 高美台4-29-12 |

③いきいきセンターふくおか(福岡市地域包括支援センター)

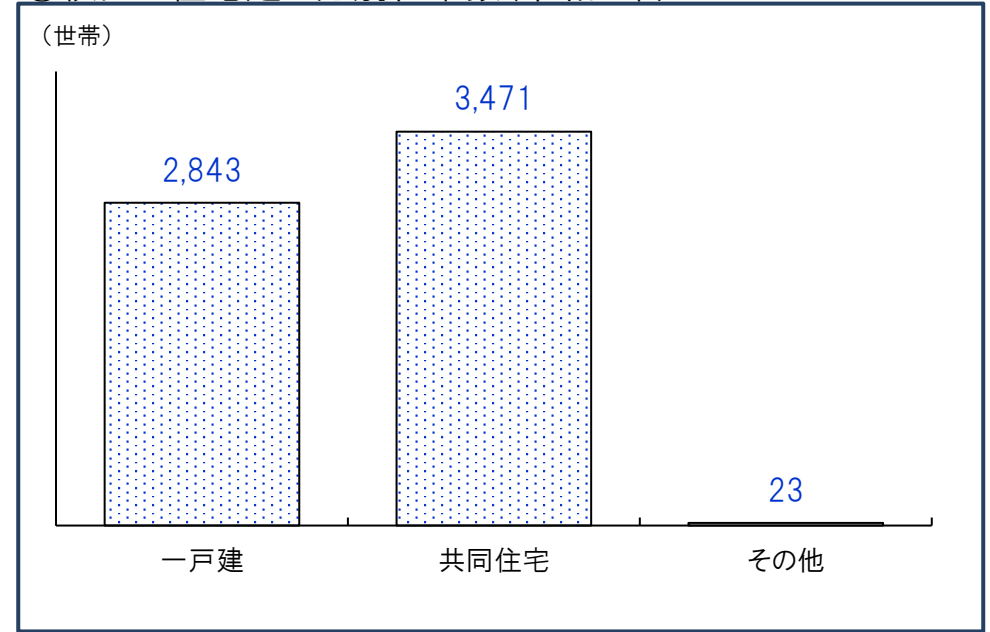
| 施設名 | 所在地(右図参照) | 電話番号 |
|------------------|--------------|----------|
| いきいきセンターふくおか 東第2 | 和白丘1-23-1 1階 | 605-5411 |



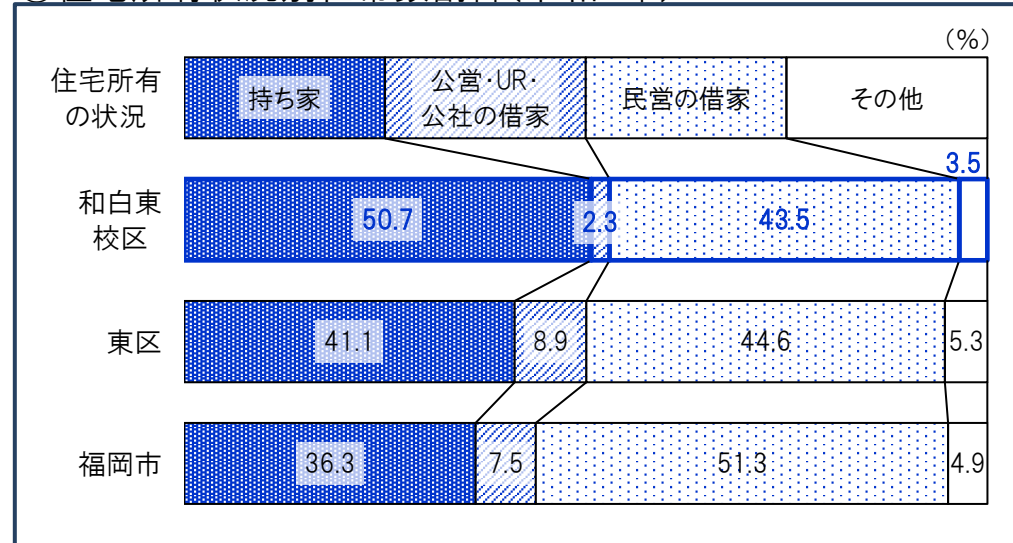
①校区の住宅所有状況別世帯数(令和2年)



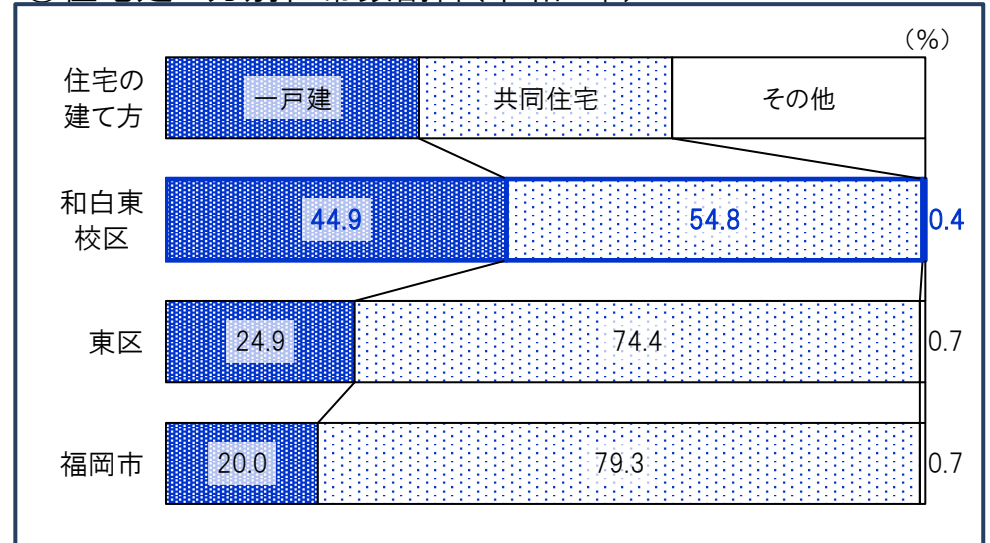
③校区の住宅建て方別世帯数(令和2年)



②住宅所有状況別世帯数割合(令和2年)



④住宅建て方別世帯数割合(令和2年)



①校区の産業大分類別従業者数・事業所数(令和3年)

| 産業分類 | 事業所数 | 従業者数(人) |
|-----------------------------|------|---------|
| 農 林 漁 業 | 1 | 10 |
| 鉱業, 採石業砂利採取業 | 1 | 2 |
| 建 設 業 | 17 | 112 |
| 製 造 業 | 6 | 50 |
| 電 気 ・ ガ ス 熱 供 給 ・ 水 道 業 | 0 | 0 |
| 情 報 通 信 業 | 2 | 3 |
| 運 輸 便 業 郵 便 業 | 2 | 62 |
| 卸 売 業 小 金 融 業 保 険 業 | 49 | 422 |
| 不 動 産 業 物 品 賃 貸 業 | 13 | 30 |
| 学 術 研 究 , 専 門 技 術 サ ー ビ ス 業 | 6 | 7 |
| 宿 泊 業 , 飲 食 業 サ ー ビ ス 業 | 19 | 93 |
| 生 活 関 連 サ ー ビ ス 業 娯 楽 業 | 25 | 75 |
| 教 育 , 学 習 業 支 援 業 | 19 | 636 |
| 医 療 , 福 祉 | 31 | 354 |
| 複 合 サ ー ビ ス | 1 | 5 |
| サ ー ビ ス 業 (他) | 10 | 30 |
| 公 務 | 0 | 0 |

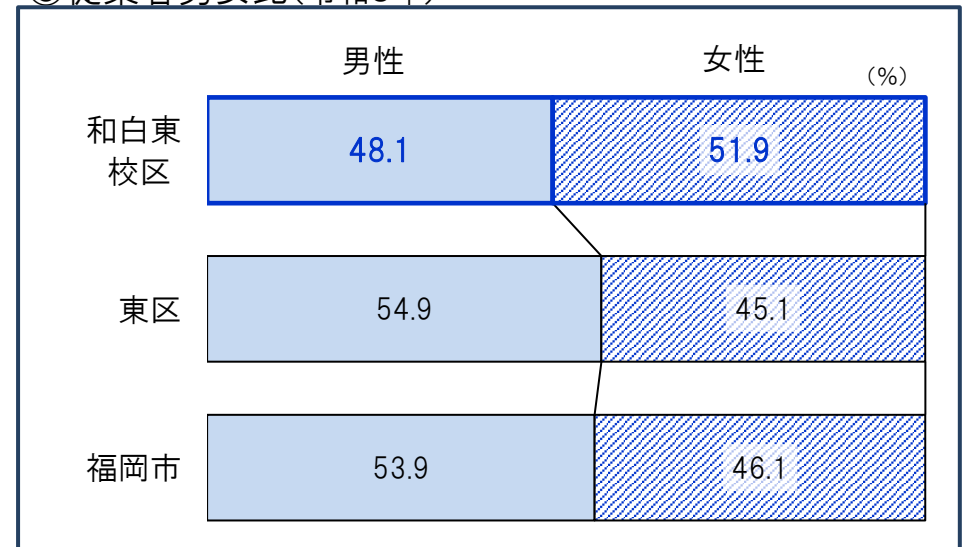
*「従業者」とは、校区在住・非在住に関わらず校区内の事業所で従業している人です。

②事業所・男女別従業者数(令和3年) (人)

| | 事業所 総数 | 従業者 総数 | 性別 | |
|--------|-----------|-----------|---------|---------|
| | | | 男性 | 女性 |
| 和白東 校区 | 202 | 1,891 | 907 | 978 |
| 東区 | 9,490 | 129,861 | 70,897 | 58,237 |
| 福岡市 | 75,779 | 967,803 | 518,394 | 442,569 |

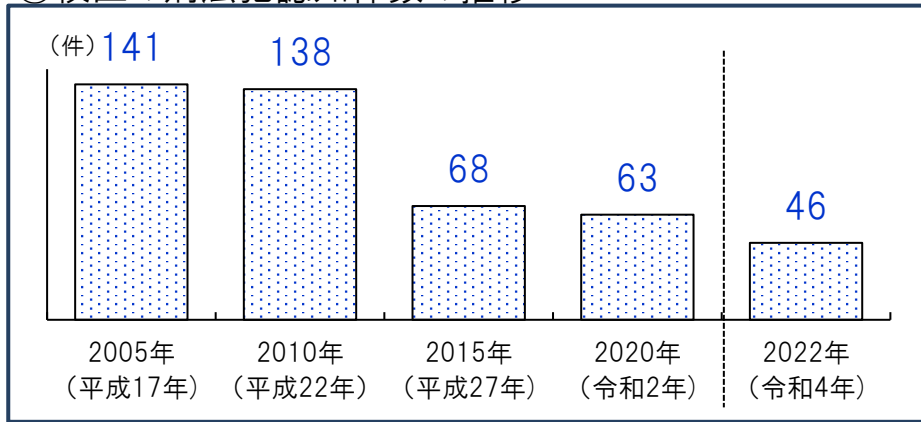
*従業者総数は性別不詳含む

③従業者男女比(令和3年)

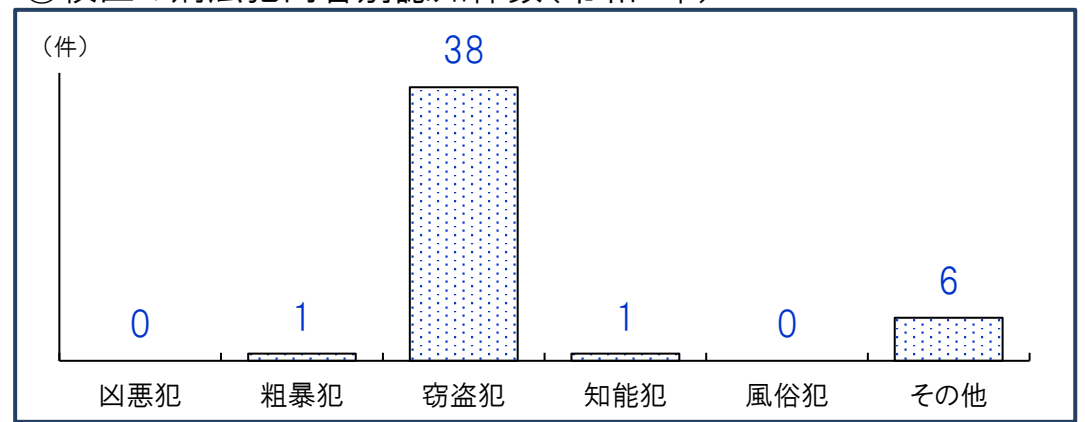


*不詳除く割合

①校区の刑法犯認知件数の推移



③校区の刑法犯内容別認知件数(令和4年)



②人口千人あたり刑法犯認知件数(計・推移) (件)

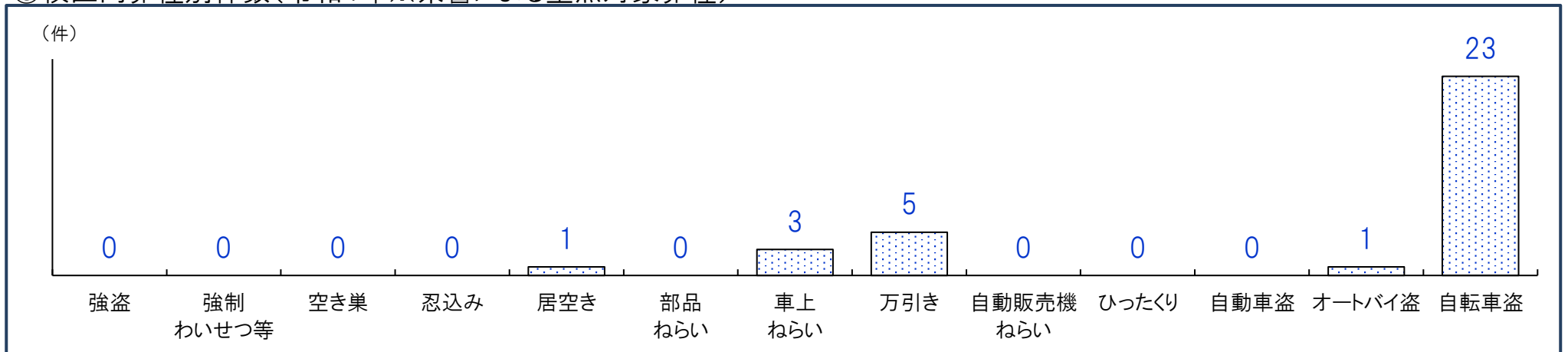
| | 2005年 (平成17年) | 2010年 (平成22年) | 2015年 (平成27年) | 2020年 (令和2年) | 2022年 (令和4年) |
|--------|---------------|---------------|---------------|--------------|--------------|
| 和白東 校区 | 11.6 | 11.2 | 5.6 | 5.0 | 3.7 |
| 東区 | 23.1 | 17.5 | 11.8 | 6.1 | 7.0 |
| 福岡市 | 27.6 | 19.6 | 13.4 | 6.9 | 7.3 |

④人口千人あたり刑法犯認知件数(内容別・令和4年) (件)

| | 凶悪犯 | 粗暴犯 | 窃盗犯 | 知能犯 | 風俗犯 | その他 |
|--------|------|------|------|------|------|------|
| 和白東 校区 | 0.00 | 0.08 | 3.07 | 0.08 | 0.00 | 0.48 |
| 東区 | 0.02 | 0.44 | 5.07 | 0.28 | 0.05 | 1.12 |
| 福岡市 | 0.04 | 0.68 | 5.25 | 0.27 | 0.09 | 0.93 |

*凶悪犯…殺人・強盗・放火・強姦、粗暴犯…暴行・脅迫・恐喝等、窃盗犯…空き巣・自転車盗・車上ねらい等、知能犯…詐欺・横領・通貨偽造等、風俗犯…賭博・強制わいせつ・公然わいせつ等、その他…占有離脱物横領・器物損壊等

⑤校区内罪種別件数(令和4年※県警による重点対象罪種)



重点対象罪種…県下で特に発生件数が多く、市民の体感治安に大きく影響する街頭犯罪を中心とした罪種

| | | | |
|---------------------|-------------|----------|-----------------|
| 和白東 校区 自治協議会 | 事務局・和白東公民館内 | 高美台2-1-8 | 電話:092-607-2442 |
|---------------------|-------------|----------|-----------------|

構成団体

| | |
|----------------|--------------------|
| 1 和白東1丁目1区町内会 | 19 高美台4丁目2区町内会 |
| 2 和白東1丁目2区町内会 | 20 和白東交通安全推進協議会 |
| 3 和白東1丁目3区町内会 | 21 和白東自主防災会 |
| 4 和白東1丁目4区町内会 | 22 和白東青少年育成連合会 |
| 5 和白東1丁目5区自治会 | 23 和白東校区子ども会 |
| 6 和白東2丁目町内会 | 24 和白東環境活動連絡会 |
| 7 和白東三丁目町内会 | 25 和白東衛生・健康づくり推進会 |
| 8 和白東四丁目町内会 | 26 和白東スポーツ推進会 |
| 9 和白東五丁目町内会 | 27 和白東男女共同参画推進会 |
| 10 高美台1丁目1区自治会 | 28 和白東社会福祉協議会 |
| 11 高美台一丁目2区自治会 | 29 和白東民生委員・児童委員協議会 |
| 12 高美台1丁目3区自治会 | 30 和白東レインボークラブ連合会 |
| 13 高美台2丁目1区町内会 | 31 和白東人権尊重推進協議会 |
| 14 高美台2丁目2区町内会 | |
| 15 高美台2丁目3区自治会 | |
| 16 高美台3丁目1区町内会 | |
| 17 高美台三丁目二区自治会 | |
| 18 高美台4丁目1区町内会 | |

その他の協力団体

| |
|-------------|
| オアシス「花かご」 |
| らっこの会 |
| 和白丘中学校PTA |
| 和白東小学校PTA |
| 和白東小学校サポート隊 |
| 和白丘中学校おやじの会 |
| 校区スポーツ推進委員 |



①自治協議会の主要行事

| 時期 | 行事 |
|-----|-----------------|
| 10月 | 校区秋まつり 校区体育祭 |
| 11月 | 校区文化祭 |
| 1月 | 二十歳を祝う会 |

②自治協議会の事業内容

| 事業項目 | 事業内容 |
|---------------|---|
| 安全・安心 | ①交通安全 交通安全街頭キャンペーン, 登校安全指導, あいさつ運動 ②防災 町内ごとの防災訓練(消火活動・避難訓練) 防災マップによる町内ごとの危険箇所確認 ③防犯 校区防犯活動, 青パト巡回, 夜間パトロール |
| 子ども | ④子どもの健全育成・非行防止 中学生スポーツ大会, 小学生スポーツ大会, 青育連街頭パトロール, 田植え～稲刈り(三世代餅つき会), 二十歳を祝う会 |
| 環境 | ⑤環境美化 校区内清掃月間, ラブアースクリーンアップ, 花壇「花かご」の管理・運営, 校内危険箇所調査 ⑥ゴミ減量・リサイクル推進 紙リサイクルステーション活動 |
| 健康 | ⑦健康づくり ガン検診, 母子巡回相談 ⑧集団献血 |
| スポーツ | ⑨スポーツ・レクリエーション ファミリーバドミントン大会, グラウンドゴルフ大会, 市民体育祭, 健康ウォーキング会 |
| 男女共同参画 | ⑩男女共同参画 共同参画研修・講演会, 他校区との交流研修 |
| その他の 公益的事業 | ◆福祉に関する事業 高齢者講習会・講演会, 高齢者交流会, ふれあいネット情報会議, ふれあい交流会, 現地研修会, 先進施設見学会, レインボークラブによる公園清掃活動 ◆人権啓発に関する事業 あいさつ啓発キャンペーン, 人権標語カレンダー作成, 人権研修会, ふれあい交流会 ◆食生活改善活動 健康料理教室・講習会, 親子クッキング教室, 高齢者等の弁当作成・配食 ◆秋まつり事業 ◆文化祭事業 |

③校区の交流サロン

| 名称 | 活動日時・場所 | 活動内容・特色等 |
|-------|-------------------------------|-----------------------------|
| サロン和愛 | 第3月曜 13:00～15:30 和白東公民館 | 血圧測定、体操、茶話会、折り紙、健康フェア、バスハイク |

④校区の子育て交流サロン・育児サークル等

| 名称 | 活動日時 | 場所 |
|--------------------|--------------------------------------|--------------|
| チューリップくらぶ(東区全体) | 第2・4木曜 10:30～12:30 | 東障がい者フレンドホーム |
| 子育て交流サロン らっこサロン | 第2月曜 10:00～12:00 第4月曜 10:00～14:00 | 和白東公民館 |

公民館

| | | | |
|---------|---|-----------------|------------------|
| 和白東 公民館 | 所在地：高美台2-1-8 | 電話：092-607-2442 | FAX:092-607-2962 |
| | 公民館情報： https://gakushu.city.fukuoka.lg.jp/center/detail/316523e6-b753-4e8f-a901-cf8fc95d4d23 ブログ： http://wajirohigashiko.blogspot.com/ | | |

①校区の公共施設・学校等

| No. | 名称 | 所在地 |
|-----|---------------------|-----------|
| 1 | 和白東小学校 | 高美台2-8-1 |
| 2 | 和白丘中学校 | 和白丘3-13-1 |
| 3 | 博多南幼稚園 | 高美台2-25-1 |
| 4 | 光和小規模保育園(小規模保育事業所) | 和白東2-5-17 |
| 5 | 和白東小さな保育園(小規模保育事業所) | 和白東5-5-18 |
| 6 | 高美台保育園(保育所) | 高美台2-18-1 |
| 7 | 福岡工業大学附属城東高等学校 | 和白東3-30-1 |
| 8 | 福岡工業大学 | 和白東3-30-1 |
| 9 | 福岡工業大学短期大学部 | 和白東3-30-1 |
| 10 | 福岡高美台郵便局 | 高美台2-4-6 |

②校区の公園

| No. | 名称 | 種別・面積 | 所在地 | No. | 名称 | 種別・面積 | 所在地 |
|-----|---------|------------|---------------|-----|---------|---------|---------------|
| 1 | 高美台南公園 | 近隣・11,080㎡ | 高美台2-213-1 | 11 | 和白丸ノ内公園 | 幼児・299㎡ | 和白東5-7-18 外 |
| 2 | 上和白中央公園 | 近隣・14,080㎡ | 高美台4-1-72 外 | 12 | 高松公園 | 幼児・148㎡ | 和白東4-1-24 |
| 3 | 上和白公園 | 街区・4,874㎡ | 和白東2-822 外 | 13 | 高美台1号公園 | 幼児・487㎡ | 高美台1-351 |
| 4 | 高美台中公園 | 街区・3,710㎡ | 高美台2-413 | 14 | 上和白1号公園 | 幼児・339㎡ | 和白東1-1292-47 |
| 5 | 高美台北公園 | 街区・1,177㎡ | 高美台3-226 | 15 | 和白東1号公園 | 幼児・118㎡ | 和白東4-6-22 |
| 6 | 高美台東公園 | 街区・2,192㎡ | 高美台1-261 | 16 | 和白東2号公園 | 幼児・100㎡ | 和白東4-43-12 |
| 7 | 大蔵池南公園 | 街区・1,940㎡ | 高美台1-329 | 17 | 高美台2号公園 | 幼児・247㎡ | 高美台1-298-18 |
| 8 | 大蔵池北公園 | 街区・2,171㎡ | 高美台4-1-26 | 18 | 和白東3号公園 | 幼児・271㎡ | 和白東1-1402-19 |
| 9 | 和白東公園 | 街区・2,613㎡ | 和白東1-1241-1 外 | 19 | 和白東4号公園 | 幼児・320㎡ | 和白東2-776-28 外 |
| 10 | 裏の前公園 | 幼児・578㎡ | 和白東2-507-68 | | | | |

校区内避難所等

| | | | 浸水 | 土砂 | 高潮 | 津波 | 地震 |
|----|----------------------------------|----------|----|----|----|----|----|
| 11 | 和白東小学校 高美台2丁目8-1 607-0621 | 收容 地区 | ○ | ○ | ○ | ○ | ○ |
| 47 | 福岡カンツリー倶楽部 上和白1318-1 606-2931 | 收容 地区 | ○ | × | ○ | ○ | ○ |
| 7 | 和白東公民館 高美台2丁目1-8 607-2442 | 一時 | ○ | ○ | ② | ○ | ○ |
| 4 | 福岡工業大学 和白東3丁目 | 地区 | ○ | ○ | ○ | ○ | ○ |
| 5 | 上和白中央公園 高美台4丁目 | 地区 | ○ | ○ | ○ | ○ | ○ |
| 6 | 高美台南公園 高美台2丁目 | 地区 | ○ | ○ | ○ | ○ | ○ |

凡例(災害種別毎の指定緊急避難場所・指定避難所の指定)

- : 使用可
- ②: 2階以上使用可(学校は、校舎2階以上)
- ③: 3階以上使用可(学校は、校舎3階以上)
- ×: 使用不可

凡例

- 区境
- 校区境
- 公園
- 広域避難場所
- アンダーパス
- 区役所
- 消防署(出張所)
- 警察署・交番
- 学校
- 病院
- サイレン
- 避難場所
- 一時避難所
- 收容避難所



資料:福岡市防災マップ(令和5年5月1日現在)*避難所等は校区外も利用できます。