

## 第9 その他

|                                   |     |
|-----------------------------------|-----|
| 1. 税務機構と職員(平成27年度) .....          | 124 |
| 2. 税務事務電算化の概要 .....               | 138 |
| 3. 人口、世帯数に関する調 .....              | 140 |
| 4. 市税負担額 .....                    | 140 |
| 5. 国税徴収額 .....                    | 142 |
| 6. 県税徴収額 .....                    | 148 |
| 7. 指定都市の決算額等に関する調 .....           | 150 |
| 8. 地方財政計画における市町村税収入見込の推移 .....    | 170 |
| 9. 固定資産評価員及び固定資産評価審査委員会委員名簿 ..... | 172 |
| 10. 租税教室開催状況 .....                | 172 |

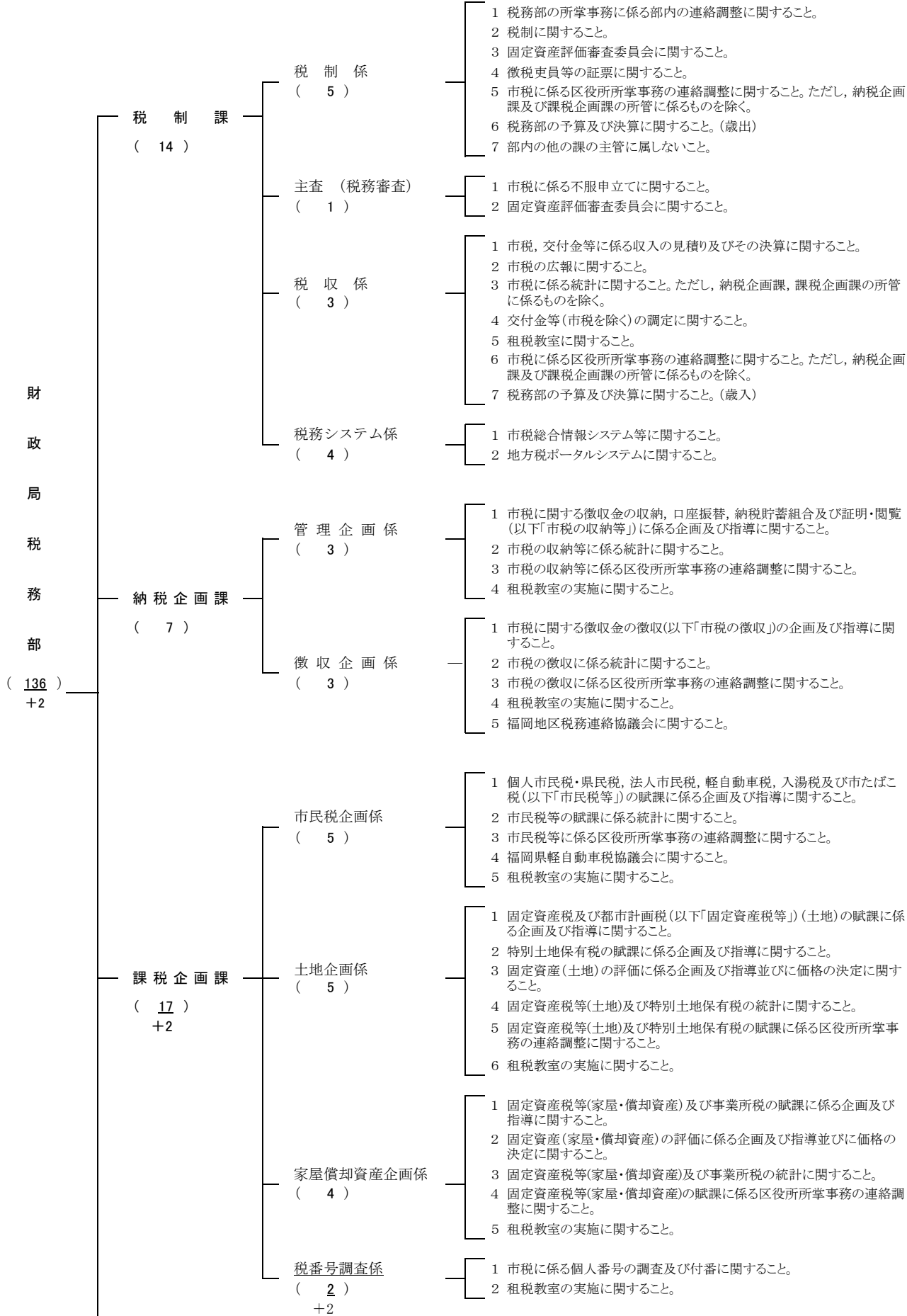
# 1. 税務機構と職員(平成27年度)

## (1) 税務機構と事務分掌

※ 下線部は、前年度からの変更箇所を表わす。

※ 区市民部長は含まない。

### 【一般職】



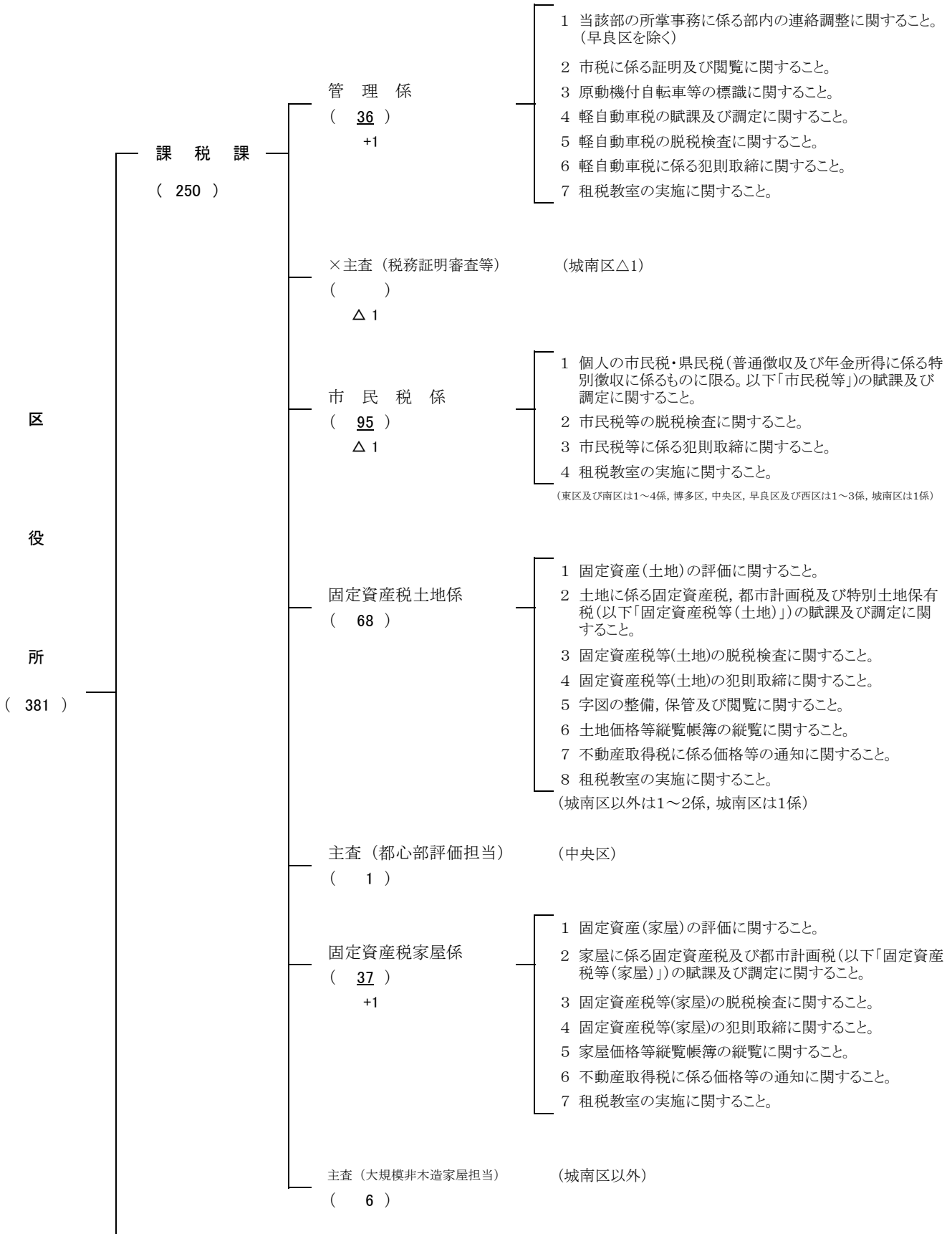
|                  |                            |  |
|------------------|----------------------------|--|
| 納税管理課<br>( 33 )  | 収納管理第1係<br>( 8 )           | 1 市税に係る徴収金の収納に関する事<br>2 個人の県民税の払い込みに関する事<br>3 市税の口座振替に関する事<br>4 市税に係る証明及び閲覧に関する事<br>5 租税教室の実施に関する事   |
|                  | 収納管理第2係<br>( 10 )          | 1 市税に係る徴収金の収納に関する事<br>2 市税に係る徴収金の督促に関する事。ただし、区役所の所管に係るものを除く。<br>3 市税に係る証明及び閲覧に関する事<br>4 租税教室の実施に関する事   |
|                  | 収納管理第3係<br>( 7 )           | 1 市税に係る徴収金の徴収及び滞納処分に関する事。ただし、特別滞納整理課及び区役所の所管に係るものを除く。<br>2 特別徴収に係る個人の市民税・県民税、法人市民税、市たばこ税、入湯税及び事業所税に係る徴収嘱託に関する事。ただし、特別滞納整理課の所管に係るものを除く。<br>3 租税教室の実施に関する事 |
|                  | 法人納税第1係<br>( 4 )           |  |
|                  | 法人納税第2係<br>( 3 )           |  |
| 特別滞納整理課<br>( 9 ) | 特別整理係<br>( 2 )             | 1 市民税等のうち、滞納額が高額なもの等滞納整理が困難なもの(以下「高額滞納等市税」)に係る徴収金の徴収に関する事<br>2 高額滞納等市税に係る徴収金の滞納処分に関する事<br>3 高額滞納等市税に係る徴収嘱託に関する事<br>4 租税教室の実施に関する事                        |
|                  | 特別整理係<br>( 2 )             |  |
|                  | 特別整理係<br>( 1 )             |  |
|                  | 市外係<br>( 3 )               | 1 市税のうち、滞納者が市外に居住する等滞納整理が困難なもの(以下「市外滞納等市税」)に係る徴収金の徴収に関する事<br>2 市外滞納等市税に係る徴収金の滞納処分に関する事<br>3 市外滞納等市税に係る徴収嘱託に関する事<br>4 租税教室の実施に関する事                        |
| 法人税務課<br>( 29 )  | 特別徴収第1係<br>( 7 )           | 1 特別徴収に係る個人の市民税・県民税(以下「特別徴収」)の賦課に関する事<br>2 特別徴収の脱税検査に関する事<br>3 特別徴収に係る犯則取締に関する事<br>4 租税教室の実施に関する事  |
|                  | 特別徴収第2係<br>( 7 )           |  |
|                  | 特別徴収第3係<br>( 7 )           |  |
|                  | 法人市民税係<br>( 7 )            | 1 法人市民税の賦課に関する事<br>2 法人市民税の脱税検査に関する事<br>3 法人市民税に係る犯則取締に関する事<br>4 租税教室の実施に関する事  |
| 資産課税課<br>( 26 )  | 課税台帳管理係<br>( 5 )           | 1 固定資産課税台帳の管理に関する事<br>2 不動産取得税に係る価格等の通知に関する事<br>3 租税教室の実施に関する事   |
|                  | 償却資産第1係<br>( 6 )           | 1 償却資産に係る固定資産税の賦課及び調定に関する事<br>2 償却資産に係る固定資産の評価に関する事<br>3 償却資産に係る固定資産の脱税検査に関する事<br>4 償却資産に係る固定資産に係る犯則取締に関する事<br>5 租税教室の実施に関する事                            |
|                  | +2<br>償却資産第2係<br>( 6 )     |  |
|                  | +2<br>×償却資産第3係<br>( )      |  |
|                  | △4<br>事業所税第1係<br>( 4 )     | 1 事業所税、市たばこ税及び入湯税(以下「事業所税等」)の賦課及び調定に関する事<br>2 事業所税等の脱税検査に関する事<br>3 事業所税等に係る犯則取締に関する事<br>4 租税教室の実施に関する事   |
|                  | △3<br>事業所税第2係<br>( 4 )     |  |
|                  | +4<br>×主査(事業所税事務専任)<br>( ) |  |
| △1               |                            |  |

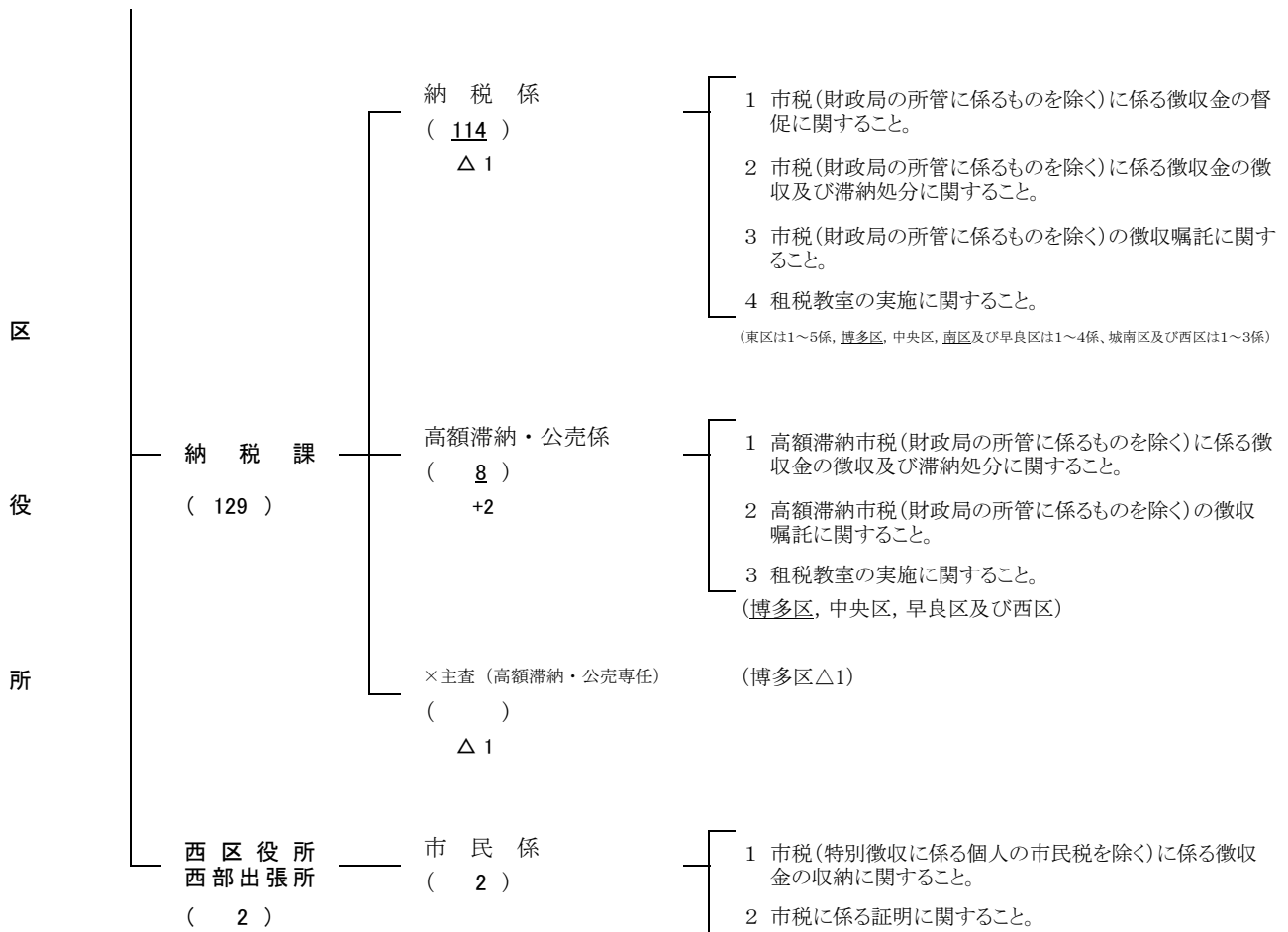
【特別職】

|                |       |       |                           |
|----------------|-------|-------|---------------------------|
| ・滞納整理指導員(国税OB) | ( 2 ) | 納税企画課 | 高額滞納案件、難事案に対する整理方法の指導・助言等 |
| ・滞納整理指導員(市OB)  | ( 1 ) | 納税企画課 | 滞納案件、難事案に対する整理方法の助言・指導等   |
| ・収納管理事務嘱託員     | ( 3 ) | 納税管理課 | 収納消込事務及び選付事務の補助等          |
| ・文書整理等補助嘱託員    | ( 1 ) | 納税管理課 | 文書の分別・廃棄等[障がい者雇用]         |

[一般職]

※ 区市民部長は含まない。





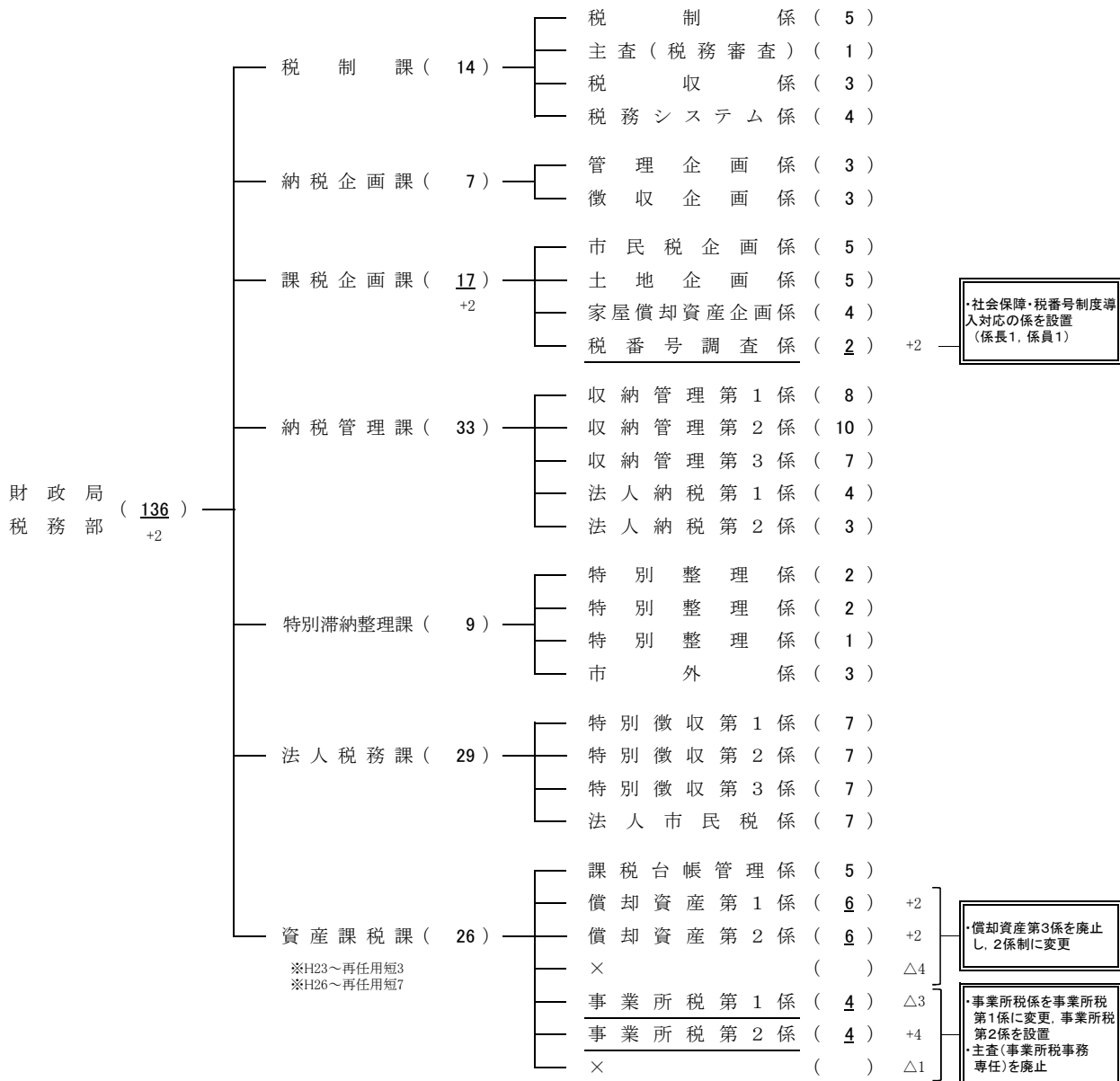
**【特別職】**

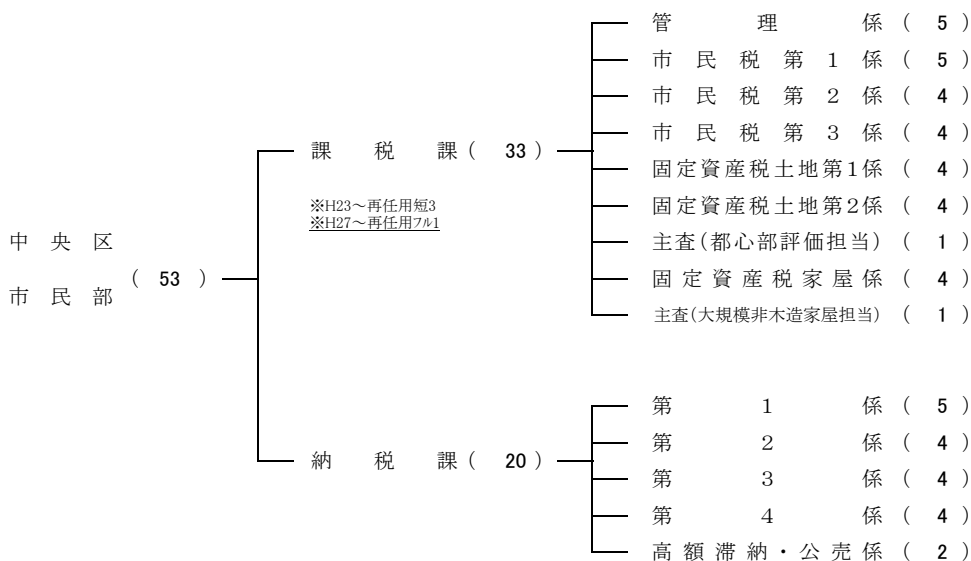
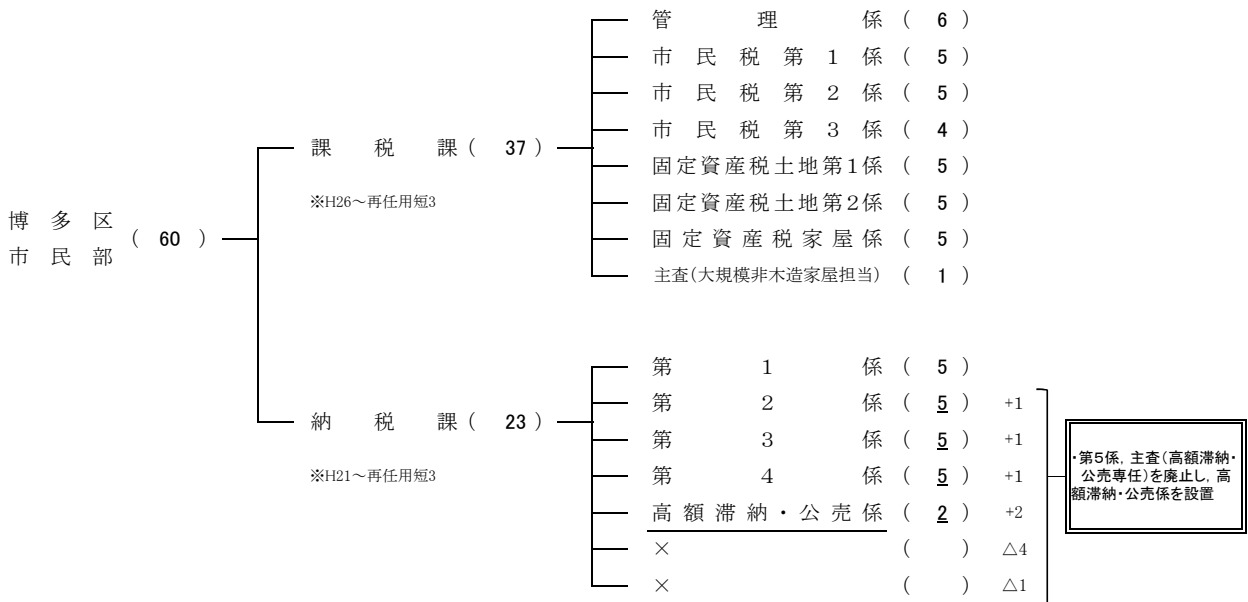
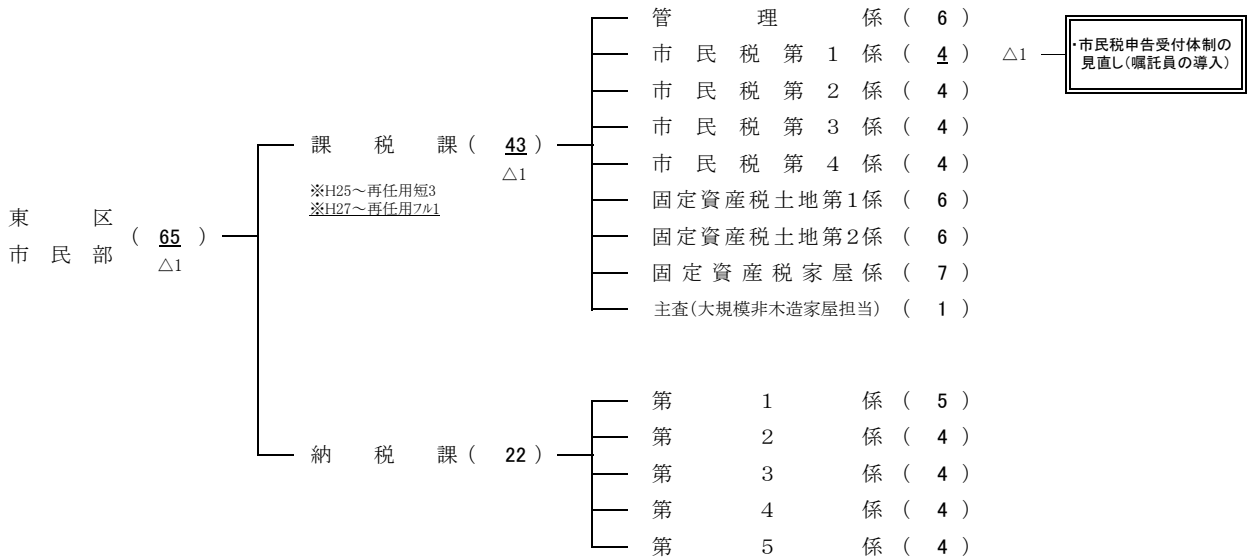
|                 |        |                          |                             |
|-----------------|--------|--------------------------|-----------------------------|
| ・ 税務相談員         | ( 7 )  | 区広聴担当課 各区1名              | 税務及び市政に対する市民からの相談処理         |
| ・ 滞納整理補助員       | ( 4 )  | 納税課(東・南・早良・西 各1)         | 市税の滞納整理に関する補助的業務等           |
| ・ 市債権徴収連携指導員    | ( 1 )  | 城南区納税課 1名                | 市債権の徴収連携に関することなど            |
| ・ 証明等窓口業務補助員    | ( 16 ) | 課税課(中央・早良・西各2<br>城南1・他3) | 税務証明等の申請受付・精査・作成・交付等の窓口業務補助 |
| ・ 課税課事務嘱託員      | ( 5 )  | 課税課(中央区1・城南区4)           | 税務証明の作成・交付等の窓口業務など          |
| ・ 納税課事務嘱託員      | ( 1 )  | 城南区納税課 1名                | 市税の徴収事務等補助                  |
| ・ 市民税申告窓口業務嘱託員  | ( 1 )  | 東区課税課 1名                 | 市民税申告窓口での受付業務等              |
| ・ 市民税申告等窓口業務補助員 | ( 1 )  | 東区課税課 1名                 | 市民税申告窓口での受付業務補助等            |

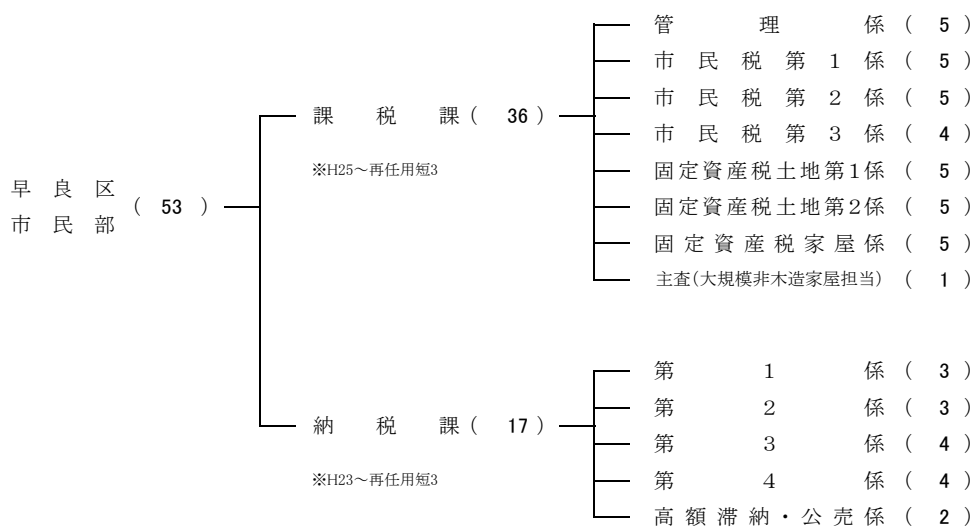
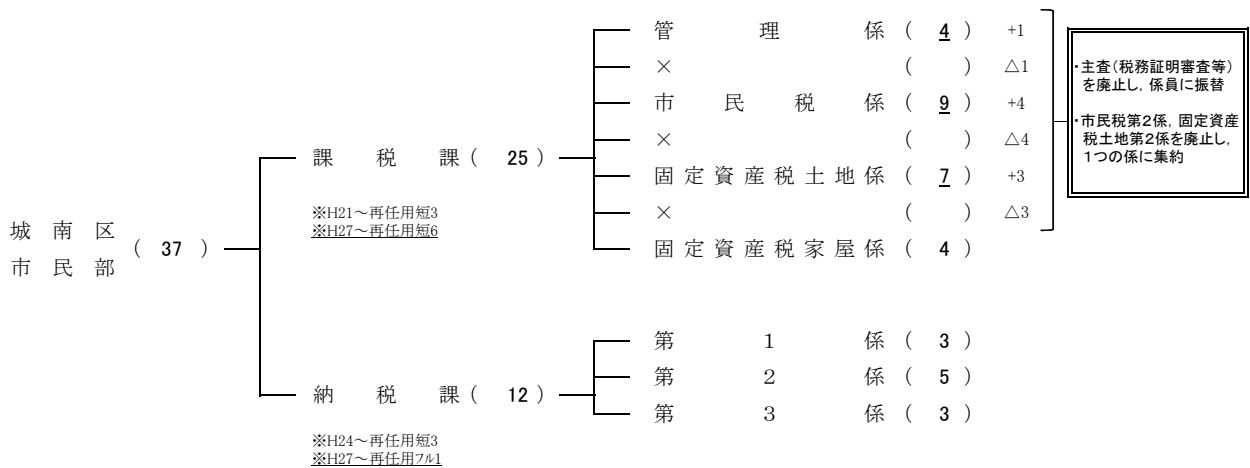
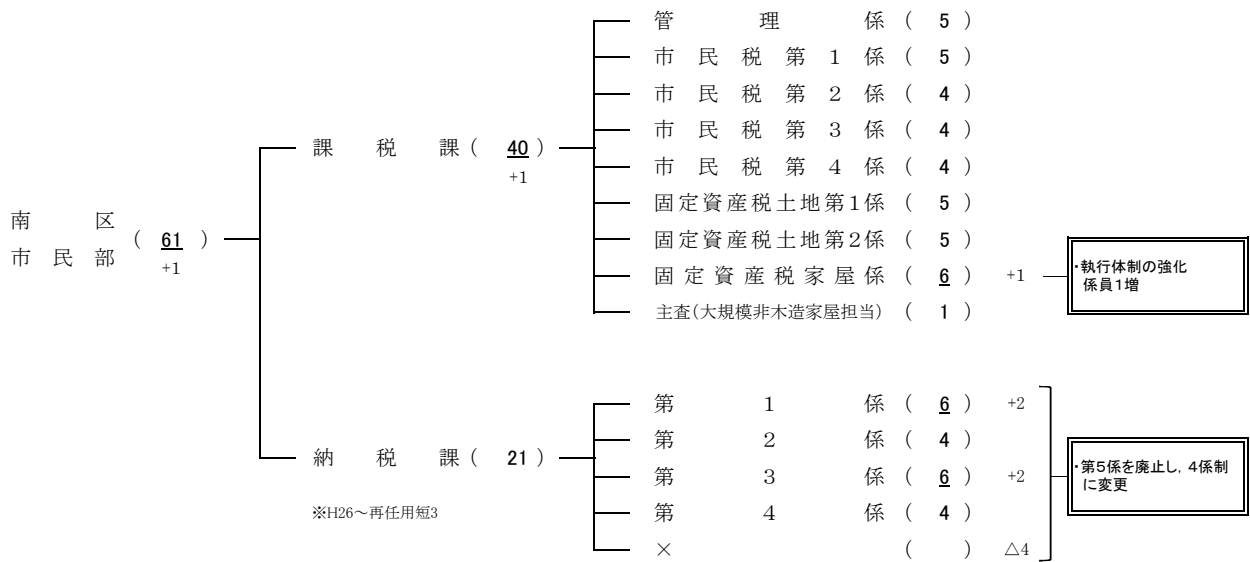
◎ 税務機構と定数〔平成27年4月〕

※ 下線部は、前年度からの変更箇所を表わす。  
 ※ 区市民部長は含まない。

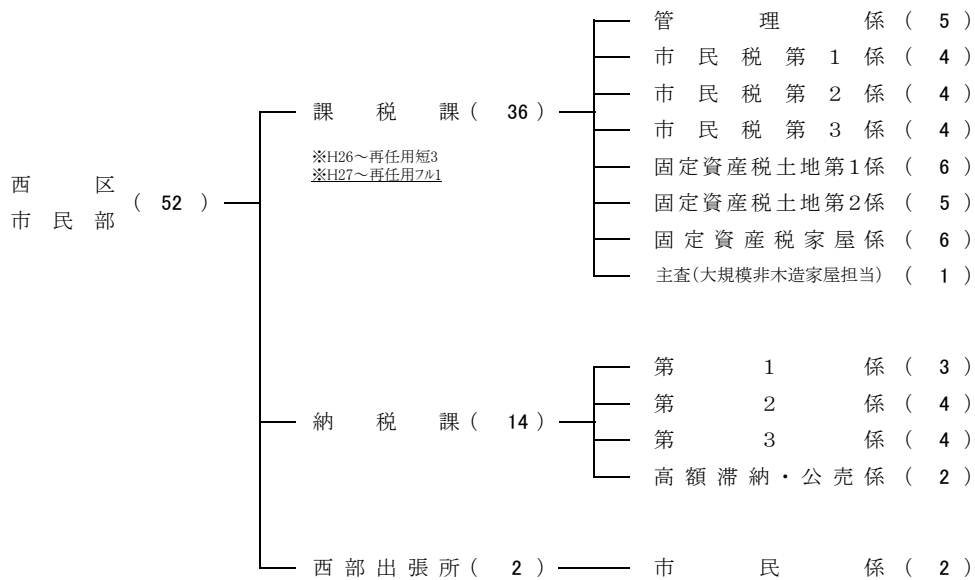
|  |  |  |         |                         |              |       |         |       |       |          |         |       |                |            |       |          |            |        |                                  |           |       |         |              |       |         |               |       |         |           |       |                   |           |       |          |            |       |         |
|--|--|--|---------|-------------------------|--------------|-------|---------|-------|-------|----------|---------|-------|----------------|------------|-------|----------|------------|--------|----------------------------------|-----------|-------|---------|--------------|-------|---------|---------------|-------|---------|-----------|-------|-------------------|-----------|-------|----------|------------|-------|---------|
| 〔一般職〕※職員定数   |  |  |         |                         |              |       |         |       |       |          |         |       |                |            |       |          |            |        |                                  |           |       |         |              |       |         |               |       |         |           |       |                   |           |       |          |            |       |         |
| 総職員数 ( 517 )<br>+2   | <table border="1"> <tr> <td>部 長 級</td> <td>1</td> <td></td> </tr> <tr> <td>課 長 級</td> <td>21</td> <td></td> </tr> <tr> <td>係 長 級</td> <td>114</td> <td>△5</td> </tr> <tr> <td>係 員</td> <td>381</td> <td>+7</td> </tr> </table>   | 部 長 級  | 1       |                         | 課 長 級        | 21    |         | 係 長 級 | 114   | △5       | 係 員     | 381   | +7             |            |       |          |            |        |                                  |           |       |         |              |       |         |               |       |         |           |       |                   |           |       |          |            |       |         |
| 部 長 級  | 1  |  |         |                         |              |       |         |       |       |          |         |       |                |            |       |          |            |        |                                  |           |       |         |              |       |         |               |       |         |           |       |                   |           |       |          |            |       |         |
| 課 長 級  | 21   |  |         |                         |              |       |         |       |       |          |         |       |                |            |       |          |            |        |                                  |           |       |         |              |       |         |               |       |         |           |       |                   |           |       |          |            |       |         |
| 係 長 級  | 114  | △5   |         |                         |              |       |         |       |       |          |         |       |                |            |       |          |            |        |                                  |           |       |         |              |       |         |               |       |         |           |       |                   |           |       |          |            |       |         |
| 係 員  | 381  | +7   |         |                         |              |       |         |       |       |          |         |       |                |            |       |          |            |        |                                  |           |       |         |              |       |         |               |       |         |           |       |                   |           |       |          |            |       |         |
| ※再任用職員の配置状況  |  |  |         |                         |              |       |         |       |       |          |         |       |                |            |       |          |            |        |                                  |           |       |         |              |       |         |               |       |         |           |       |                   |           |       |          |            |       |         |
| 短時間勤務 (週27.5h)   | <table border="1"> <tr> <td>東区課税課(2→3), 博多区課税課(2→3), 博多区納税課(2→3), 中央区課税課(2→3), 南区納税課(2→3), 城南区課税課(4→6), 城南区納税課(2→3), 早良区課税課(2→3), 早良区納税課(2→3), 西区課税課(2→3), 財政局資産課税課(4→7)</td> <td>26名→40名</td> </tr> <tr> <td colspan="2">※括弧内は職員定数に対する再任用職員の配置人数</td> </tr> </table>  | 東区課税課(2→3), 博多区課税課(2→3), 博多区納税課(2→3), 中央区課税課(2→3), 南区納税課(2→3), 城南区課税課(4→6), 城南区納税課(2→3), 早良区課税課(2→3), 早良区納税課(2→3), 西区課税課(2→3), 財政局資産課税課(4→7) | 26名→40名 | ※括弧内は職員定数に対する再任用職員の配置人数 |              |       |         |       |       |          |         |       |                |            |       |          |            |        |                                  |           |       |         |              |       |         |               |       |         |           |       |                   |           |       |          |            |       |         |
| 東区課税課(2→3), 博多区課税課(2→3), 博多区納税課(2→3), 中央区課税課(2→3), 南区納税課(2→3), 城南区課税課(4→6), 城南区納税課(2→3), 早良区課税課(2→3), 早良区納税課(2→3), 西区課税課(2→3), 財政局資産課税課(4→7) | 26名→40名  |  |         |                         |              |       |         |       |       |          |         |       |                |            |       |          |            |        |                                  |           |       |         |              |       |         |               |       |         |           |       |                   |           |       |          |            |       |         |
| ※括弧内は職員定数に対する再任用職員の配置人数  |  |  |         |                         |              |       |         |       |       |          |         |       |                |            |       |          |            |        |                                  |           |       |         |              |       |         |               |       |         |           |       |                   |           |       |          |            |       |         |
| フルタイム  | <table border="1"> <tr> <td>東区課税課(係長1), 西区課税課(係長1), 中央区課税課(係員1), 城南区納税課(係員1)</td> <td>4名</td> </tr> </table>   | 東区課税課(係長1), 西区課税課(係長1), 中央区課税課(係員1), 城南区納税課(係員1)   | 4名      |                         |              |       |         |       |       |          |         |       |                |            |       |          |            |        |                                  |           |       |         |              |       |         |               |       |         |           |       |                   |           |       |          |            |       |         |
| 東区課税課(係長1), 西区課税課(係長1), 中央区課税課(係員1), 城南区納税課(係員1)   | 4名   |  |         |                         |              |       |         |       |       |          |         |       |                |            |       |          |            |        |                                  |           |       |         |              |       |         |               |       |         |           |       |                   |           |       |          |            |       |         |
| 〔特別職〕  |  |  |         |                         |              |       |         |       |       |          |         |       |                |            |       |          |            |        |                                  |           |       |         |              |       |         |               |       |         |           |       |                   |           |       |          |            |       |         |
| 嘱託員数 ( 43 )<br>+5  | <table border="1"> <tr> <td>滞納整理指導員(国税OB)</td> <td>( 2 )</td> <td>(納税企画課)</td> </tr> <tr> <td>滞納整理指導員(市OB)</td> <td>( 1 )</td> <td>(納税企画課)</td> </tr> <tr> <td>税務相談員</td> <td>( 7 )</td> <td>(区広聴担当課)</td> </tr> <tr> <td>滞納整理補助員</td> <td>( 4 )</td> <td>(東・南・早良・西区納税課)</td> </tr> <tr> <td>市債権徴収連携指導員</td> <td>( 1 )</td> <td>(城南区納税課)</td> </tr> <tr> <td>証明等窓口業務補助員</td> <td>( 16 )</td> <td>(区課税課:東3・博多3・中央2・南3・城南1・早良2・西区2)</td> </tr> <tr> <td>収納管理事務嘱託員</td> <td>( 3 )</td> <td>(納税管理課)</td> </tr> <tr> <td>市民税申告窓口業務嘱託員</td> <td>( 1 )</td> <td>(東区課税課)</td> </tr> <tr> <td>市民税申告等窓口業務補助員</td> <td>( 1 )</td> <td>(東区課税課)</td> </tr> <tr> <td>課税課 事務嘱託員</td> <td>( 5 )</td> <td>(中央区課税課1・城南区課税課4)</td> </tr> <tr> <td>納税課 事務嘱託員</td> <td>( 1 )</td> <td>(城南区納税課)</td> </tr> <tr> <td>文書整理等補助嘱託員</td> <td>( 1 )</td> <td>(納税管理課)</td> </tr> </table> | 滞納整理指導員(国税OB)  | ( 2 )   | (納税企画課)                 | 滞納整理指導員(市OB) | ( 1 ) | (納税企画課) | 税務相談員 | ( 7 ) | (区広聴担当課) | 滞納整理補助員 | ( 4 ) | (東・南・早良・西区納税課) | 市債権徴収連携指導員 | ( 1 ) | (城南区納税課) | 証明等窓口業務補助員 | ( 16 ) | (区課税課:東3・博多3・中央2・南3・城南1・早良2・西区2) | 収納管理事務嘱託員 | ( 3 ) | (納税管理課) | 市民税申告窓口業務嘱託員 | ( 1 ) | (東区課税課) | 市民税申告等窓口業務補助員 | ( 1 ) | (東区課税課) | 課税課 事務嘱託員 | ( 5 ) | (中央区課税課1・城南区課税課4) | 納税課 事務嘱託員 | ( 1 ) | (城南区納税課) | 文書整理等補助嘱託員 | ( 1 ) | (納税管理課) |
| 滞納整理指導員(国税OB)  | ( 2 )  | (納税企画課)  |         |                         |              |       |         |       |       |          |         |       |                |            |       |          |            |        |                                  |           |       |         |              |       |         |               |       |         |           |       |                   |           |       |          |            |       |         |
| 滞納整理指導員(市OB)   | ( 1 )  | (納税企画課)  |         |                         |              |       |         |       |       |          |         |       |                |            |       |          |            |        |                                  |           |       |         |              |       |         |               |       |         |           |       |                   |           |       |          |            |       |         |
| 税務相談員  | ( 7 )  | (区広聴担当課)   |         |                         |              |       |         |       |       |          |         |       |                |            |       |          |            |        |                                  |           |       |         |              |       |         |               |       |         |           |       |                   |           |       |          |            |       |         |
| 滞納整理補助員  | ( 4 )  | (東・南・早良・西区納税課)   |         |                         |              |       |         |       |       |          |         |       |                |            |       |          |            |        |                                  |           |       |         |              |       |         |               |       |         |           |       |                   |           |       |          |            |       |         |
| 市債権徴収連携指導員   | ( 1 )  | (城南区納税課)   |         |                         |              |       |         |       |       |          |         |       |                |            |       |          |            |        |                                  |           |       |         |              |       |         |               |       |         |           |       |                   |           |       |          |            |       |         |
| 証明等窓口業務補助員   | ( 16 )   | (区課税課:東3・博多3・中央2・南3・城南1・早良2・西区2)   |         |                         |              |       |         |       |       |          |         |       |                |            |       |          |            |        |                                  |           |       |         |              |       |         |               |       |         |           |       |                   |           |       |          |            |       |         |
| 収納管理事務嘱託員  | ( 3 )  | (納税管理課)  |         |                         |              |       |         |       |       |          |         |       |                |            |       |          |            |        |                                  |           |       |         |              |       |         |               |       |         |           |       |                   |           |       |          |            |       |         |
| 市民税申告窓口業務嘱託員   | ( 1 )  | (東区課税課)  |         |                         |              |       |         |       |       |          |         |       |                |            |       |          |            |        |                                  |           |       |         |              |       |         |               |       |         |           |       |                   |           |       |          |            |       |         |
| 市民税申告等窓口業務補助員  | ( 1 )  | (東区課税課)  |         |                         |              |       |         |       |       |          |         |       |                |            |       |          |            |        |                                  |           |       |         |              |       |         |               |       |         |           |       |                   |           |       |          |            |       |         |
| 課税課 事務嘱託員  | ( 5 )  | (中央区課税課1・城南区課税課4)  |         |                         |              |       |         |       |       |          |         |       |                |            |       |          |            |        |                                  |           |       |         |              |       |         |               |       |         |           |       |                   |           |       |          |            |       |         |
| 納税課 事務嘱託員  | ( 1 )  | (城南区納税課)   |         |                         |              |       |         |       |       |          |         |       |                |            |       |          |            |        |                                  |           |       |         |              |       |         |               |       |         |           |       |                   |           |       |          |            |       |         |
| 文書整理等補助嘱託員   | ( 1 )  | (納税管理課)  |         |                         |              |       |         |       |       |          |         |       |                |            |       |          |            |        |                                  |           |       |         |              |       |         |               |       |         |           |       |                   |           |       |          |            |       |         |











※業務毎職員数内訳

|               |            |               |                      |
|---------------|------------|---------------|----------------------|
| ・部課長          | 22         | ( ±0 )        |                      |
| ・課税(市民税・法人関係) | 131        | ( △1 )        | ※東区課税課市民税係の職員1名減     |
| ・課税(固定資産税関係)  | 129        | ( +1 )        | ※南区課税課固定資産税家屋係の職員1名増 |
| ・納税(収納管理関係)   | 63         | ( ±0 )        |                      |
| ・納税(滞納整理関係)   | 137        | ( ±0 )        |                      |
| ・企画部門         | 35         | ( +2 )        | ※課税企画課税番号調査係の新設      |
| <b>合 計</b>    | <b>517</b> | <b>( +2 )</b> |                      |

(3) 税務機構の変遷

| 区分                           | 平成17年4月1日   | 平成18年4月1日  | 平成19年4月1日  |
|------------------------------|---|--|--|
| 整備概要                         | (1) 財政局税務部に特別滞納整理課を設置、法人納税課主査(特別整理担当)を廃止し、主査(高額滞納専任)を設置<br>(2) 早良区納税課主査(収入向上対策専任)を設置<br>(3) 城南区市民税課主査(市民税収確保対策専任)を1名増員<br>(4) 中央区固定資産税課主査(特別土地保有税事務専任)を1名減  | (1) 中央区納税課に主査(税収向上対策専任)を設置<br>(2) 博多区固定資産税課に主査(大規模非木造家屋評価事務等専任)を1名増員<br>(3) 西区今宿出張所市民課市民相談係の市税に関する諸証明等の業務及び係員を市民係に移管<br>(4) 城南区総務部と地域支援部の再編(納税課, 市民税課, 固定資産税課は市民部に編成)  | (1) 資産税課の主査(市民総合情報システム担当)を名称変更し、税制課に移管<br>(2) 法人課税課主査(法人市民税事務専任)の2名減<br>(3) 博多区納税課主査(検索・市外滞納整理等専任)の設置<br>(4) 早良区納税課主査(収入向上対策専任)の廃止、主査(高額滞納・公売専任)の1名減、収入向上係の設置、主査(税務証明審査専任)の設置<br>(5) 西区納税課主査(高額滞納・公売専任)の1名減及び滞納対策係の設置<br>(6) 東区及び早良区固定資産税課に主査(大規模木造家屋評価事務等専任)の設置 |
| 財政局税務部                       | 税制課<br>税制係<br>主査(不服申立専任)<br>税収係   | 同左   | 税制課<br>税制係<br>主査(不服申立専任)<br>税収係<br>主査(税務システム担当)  |
|                              | 指導課<br>課税指導係<br>納税指導係   | 同左   | 同左   |
|                              | 資産税課<br>土地係<br>家屋償却資産係<br>主査(市税総合情報システム担当)  | 同左   | 資産税課<br>土地係<br>家屋償却資産係   |
|                              | 法人納税課<br>管理係<br>納税第1係<br>納税第2係<br>主査(高額滞納専任)  | 同左   | 同左   |
|                              | 特別滞納整理課<br>特別整理係 3  | 同左   | 同左   |
|                              | 特別徴収課<br>第1係<br>第2係<br>主査(課税調査等専任)  | 同左   | 同左   |
|                              | 法人課税課<br>法人市民税係<br>主査(法人市民税事務専任) 4<br>事業所税係<br>主査(事業所税事務専任) 4   | 同左   | 法人課税課<br>法人市民税係<br>主査(法人市民税事務専任) 2<br>事業所税係<br>主査(事業所税事務専任) 4  |
| 区役所                          | 納税課<br>管理係<br>主査(収納対策調整専任) (西)<br><br>納税係<br>第1～第5係(博多)<br>第1～第4係(東・中央・南・早良)<br>第1～第3係(城南・西)<br><br>主査(高額滞納・公売専任)<br>(城南1, その他2)<br>主査(市外滞納整理専任)<br>(中央・南)<br>主査(税収向上対策専任)<br>(東)<br>主査(収入向上対策専任)<br>(早良) | 納税課<br>管理係<br>主査(収納対策調整専任) (西)<br><br>納税係<br>第1～第5係(博多)<br>第1～第4係(東・中央・南・早良)<br>第1～第3係(城南・西)<br><br>主査(高額滞納・公売専任)<br>(城南1, その他2)<br>主査(市外滞納整理専任)<br>(中央・南)<br>主査(税収向上対策専任)<br>(東・中央)<br>主査(収入向上対策専任)<br>(早良) | 納税課<br>管理係<br>主査(収納対策調整専任) (西)<br>主査(税務証明審査事務専任) (早良)<br><br>納税係<br>第1～第5係(博多)<br>第1～第4係(東・中央・南・早良)<br>第1～第3係(城南・西)<br><br>収入向上係(早良)<br>滞納対策係(西)<br>主査(高額滞納・公売専任)<br>(城南・早良・西1, その他2)<br>主査(市外滞納整理専任) (中央・南)<br>主査(税収向上対策専任) (東・中央)<br>主査(検索・市外滞納整理等専任) (博多)     |
|                              | 市民税課<br>第1係<br>第2係<br>主査(市民税収確保対策専任)<br>(西1, その他2)  | 同左   | 同左   |
|                              | 固定資産税課<br>課税係<br>土地係<br>主査(土地評価調整専任)<br>主査(特別土地保有税事務専任)<br>(中央)<br>家屋・償却資産係<br>主査(償却資産評価事務専任)<br>※城南は償却資産評価事務等専任<br>(東・博多・中央2, その他1)<br>主査(大規模非木造家屋評価事務等専任)<br>(博多・中央・南・西)                                | 固定資産税課<br>課税係<br>土地係<br>主査(土地評価調整専任)<br>主査(特別土地保有税事務専任)<br>(中央)<br>家屋・償却資産係<br>主査(償却資産評価事務専任)<br>※城南は償却資産評価事務等専任<br>(東・博多・中央2, その他1)<br>主査(大規模非木造家屋評価事務等専任)<br>(博多2, 中央・南・西1)                                | 固定資産税課<br>課税係<br>土地係<br>主査(土地評価調整専任)<br>主査(特別土地保有税事務専任) (中央)<br>家屋・償却資産係<br>主査(償却資産評価事務専任)<br>※城南は償却資産評価事務等専任<br>(東・博多・中央2, その他1)<br>主査(大規模非木造家屋評価事務等専任)<br>(博多2, 東・中央・南・早良・西1)  |
| 出張所<br>今宿出張所<br>市民課<br>市民相談係 | 今宿出張所<br>市民課<br>市民係   | 同左   |  |
| 定数                           | 540   | 543  | 543  |

※主査については、人数を記入していない場合は1名。該当区を記入していない場合は、全区各1名。

| 区分                         | 平成20年4月1日   | 平成21年4月1日  | 平成22年4月1日   |
|----------------------------|---|--|---|
| 整<br>備<br>概<br>要           | (1)税制課主査(私債権連携担当)の設置<br>(2)特別滞納整理課主査(公債権連携担当)の設置、<br>法人納税課主査(高額滞納専任)の廃止<br>(3)南区納税課主査(高額滞納・公売専任)の1名減<br>及び収入向上対策係の設置<br>(4)城南区納税課主査(高額滞納・公売専任)の廃止<br>及び高額滞納・公売係の設置、主査(税務証明審<br>査等)の設置   | (1)税制課主査(私債権連携担当)を特別滞納整理<br>課へ移管<br>(2)法人課税主査(法人市民税事務専任)1名及び<br>主査(事業所税事務専任)2名の減<br>(3)中央区納税課主査(高額滞納・公売専任)及び<br>主査(収入向上対策専任)の各1名減<br>(4)東区及び城南区市民税課主査(市民税収確保<br>対策専任)の各1名減<br>(5)中央区固定資産課主査(土地評価調査専任)<br>の1名減  | (1)特別滞納整理課主査(私債権連携担当)の廃止、<br>主査(公債権連携担当)を(公債権・私債権連携担<br>当)へ特命変更<br>(2)区役所市民部長(博多区除く)6名の増<br>(3)南区及び西区市民税課の主査(市民税収確保<br>対策専任)の各1名減<br>(4)南区固定資産課主査(大規模非木造家屋評価<br>事務等専任)の1名減<br>(5)中央区及び南区を除く固定資産課家屋・償却<br>資産係の係員各1名減 |
| 財<br>政<br>局<br>税<br>務<br>部 | 税 制 課<br>税 制 係<br>主査(不服申立専任)<br>税 収 係<br>主査(税務システム担当)<br>主査(私債権連携担当)  | 税 制 課<br>税 制 係<br>主査(不服申立専任)<br>税 収 係<br>主査(税務システム担当)  | 同 左   |
|                            | 指 導 課<br>課 税 指 導 係<br>納 税 指 導 係   | 同 左  | 同 左   |
|                            | 資 産 税 課<br>土 地 係<br>家 屋 償 却 資 産 係   | 同 左  | 同 左   |
|                            | 法 人 納 税 課<br>管 理 係<br>納 税 第 1 係<br>納 税 第 2 係  | 同 左  | 同 左   |
|                            | 特別滞納整理課<br>特別整理係 3<br>主査(公債権連携担当)   | 特別滞納整理課<br>特別整理係 3<br>主査(公債権連携担当)<br>主査(私債権連携担当)   | 特別滞納整理課<br>特別整理係 3<br>主査(公債権・私債権連携担当)   |
|                            | 特別徴収課<br>第 1 係<br>第 2 係<br>主査(課税調査等専任)  | 同 左  | 特別徴収課<br>第 1 係<br>第 2 係<br>第 3 係  |
|                            | 法 人 課 税 課<br>法 人 市 民 税 係<br>主査(法人市民税事務専任) 2<br>事 業 所 税 係<br>主査(事業所税事務専任) 4  | 同 左  | 法 人 課 税 課<br>法 人 市 民 税 係<br>主査(法人市民税事務専任) 1<br>事 業 所 税 係<br>主査(事業所税事務専任) 2  |
| —                          | —   | 市 民 部 長 (博多区を除く)   |   |
| 区<br>役<br>所                | 納 税 課<br>管 理 係<br>主査(収納対策調整専任)(西)<br>主査(税務証明審査事務専任)(早良)<br>主査(税務証明審査等担当)(城南)<br>納 税 係<br>第1～第5係(博多)<br>第1～第4係(東・中央・南・早良)<br>第1～第3係(城南・西)<br>収入向上対策係(南)<br>高額滞納・公売係(城南)<br>収入向上係(早良)<br>滞納対策係(西)<br>主査(高額滞納・公売専任)<br>(東・博多・中央2, 南・早良・西1)<br>主査(市外滞納整理専任)(中央・南)<br>主査(収入向上対策専任)(東・中央)<br>主査(搜索・市外滞納整理等専任)(博多) | 納 税 課<br>管 理 係<br>主査(収納対策調整専任)(西)<br>主査(税務証明審査事務専任)(早良)<br>主査(税務証明審査等担当)(城南)<br>納 税 係<br>第1～第5係(博多)<br>第1～第4係(東・中央・南・早良)<br>第1～第3係(城南・西)<br>収入向上対策係(南)<br>高額滞納・公売係(城南)<br>収入向上係(早良)<br>滞納対策係(西)<br>主査(高額滞納・公売専任)<br>(東・博多2, 中央・南・早良・西1)<br>主査(市外滞納整理専任)(中央・南)<br>主査(収入向上対策専任)(東)<br>主査(搜索・市外滞納整理等専任)(博多) | 同 左   |
|                            | 市 民 税 課<br>第 1 係<br>第 2 係<br>主査(市民税収確保対策専任)<br>(西1, その他2)   | 市 民 税 課<br>第 1 係<br>第 2 係<br>主査(市民税収確保対策専任)<br>(東・城南・西1, その他2)   | 市 民 税 課<br>第 1 係<br>第 2 係<br>主査(市民税収確保対策専任)<br>(東・南・城南1, 博多・中央・早良2)   |
|                            | 固 定 資 産 税 課<br>課 税 係<br>土 地 係<br>主査(土地評価調整専任)<br>主査(特別土地保有税事務専任)(中央)<br>家 屋 ・ 償 却 資 産 係<br>主査(償却資産評価事務専任)<br>※城南は償却資産評価事務等専任<br>(東・博多・中央2, その他1)<br>主査(大規模非木造家屋評価事務等専任)<br>(博多2, 東・中央・南・早良・西1)  | 固 定 資 産 税 課<br>課 税 係<br>土 地 係<br>主査(土地評価調整専任)(中央除く1)<br>主査(特別土地保有税事務専任)(中央)<br>家 屋 ・ 償 却 資 産 係<br>主査(償却資産評価事務専任)<br>※城南は償却資産評価事務等専任<br>(東・博多・中央2, その他1)<br>主査(大規模非木造家屋評価事務等専任)<br>(博多2, 東・中央・南・早良・西1)  | 固 定 資 産 税 課<br>課 税 係<br>土 地 係<br>主査(土地評価調整専任)(中央除く1)<br>主査(特別土地保有税事務専任)(中央)<br>家 屋 ・ 償 却 資 産 係<br>主査(償却資産評価事務専任)<br>※城南は償却資産評価事務等専任<br>(東・博多・中央2, その他1)<br>主査(大規模非木造家屋評価事務等専任)<br>(博多2, 東・中央・早良・西1)                 |
| 出<br>張<br>所                | 今 宿 出 張 所<br>市 民 課<br>市 民 係   | 今 宿 出 張 所<br>市 民 係   | 今 宿 出 張 所<br>市 民 係<br>※7月20日より西部出張所に名称変更  |
| 定<br>数                     | 543   | 539  | 538   |

※主査については、人数を記入していない場合は1名。該当区を記入していない場合は、全区各1名。

| 区分   | 平成23年4月1日  | 平成24年4月1日   | 平成24年10月1日  |
|--|--|---|---|
| 整備概要   | (1)指導課及び資産税課を納税企画課及び課税企画課に再編<br>(2)特別滞納整理課主査(公債権・私債権連携担当)の廃止<br>(3)特別徴収課主査を廃止し、第3係を設置<br>(4)法人課税課主査(法人市民税事務専任)の廃止、主査(事業所税事務専任)の1名減<br>(5)早良区納税課主査(税務証明審査事務専任)の廃止<br>(6)西区固定資産税課主査(償却資産評価事務専任)の減  | (1)納税企画課徴収企画係を係員1名減し、係長を配置<br>(2)特別徴収課及び法人課税課を法人税務課及び資産課税課に再編。区固定資産税課から課税台帳入力業務と償却資産の評価業務を資産課税課に移管<br>(3)各区固定資産税課を固定資産税土地第1係・第2係、固定資産税家屋係に再編、主査(大規模非木造家屋担当)を城南区を除き各区1名配置<br>(4)中央区固定資産税課に主査(都心部評価担当)を設置 | (1)法人納税課を納税管理課に名称変更し、収納管理業務を集約<br>(2)特別滞納整理課に市外居住固定資産税等滞納者の滞納整理を行う市外係を設置。さらに、特別整理係に職員2名を増員して機能強化<br>(3)区役所の税務担当課を課税課と納税課の2課体制に再編<br>(4)市税証明郵送請求センターを設置                            |
| 財政局<br>税務部                                     | 税制課<br>税制係<br>主査(税務審査)<br>税収係<br>主査(税務システム担当)  | 同左  | 同左  |
|  | 納税企画課<br>管理企画係<br>徴収企画係(課長事務取扱)  | 納税企画課<br>管理企画係<br>徴収企画係   | 同左  |
|  | 課税企画課<br>市民税係<br>土地係<br>家屋償却資産係  | 同左  | 同左  |
|  | 法人納税課<br>管理係<br>納税第1係<br>納税第2係   | 同左  | 納税管理課<br>収納管理第1係<br>収納管理第2係<br>収納管理第3係<br>法人納税第1係<br>法人納税第2係  |
|  | 特別滞納整理課<br>特別整理係 3   | 同左  | 特別滞納整理課<br>特別整理係 3<br>市外係   |
|  | 特別徴収課<br>第1係<br>第2係<br>第3係   | 法人税務課<br>特別徴収第1係<br>特別徴収第2係<br>特別徴収第3係<br>法人市民税係  | 同左  |
| 法人課税課<br>法人市民税係<br><br>事業所税係<br>主査(事業所税事務専任) 1 | 資産課税課<br>課税台帳管理係<br>償却資産第1係<br>償却資産第2係<br>償却資産第3係<br>主査(償却資産評価事務専任) 3<br>事業所税係<br>主査(事業所税事務専任)   | 同左  |   |
| 市民部長(博多区を除く)                                   | 同左   | 同左  |   |
| 区役所  | 納税課<br>管理係<br>主査(税務証明審査等担当)(城南)<br>主査(収納対策調整専任)(西)<br>納税係<br>第1～第5係(博多)<br>第1～第4係(東・中央・南・早良)<br>第1～第3係(城南・西)<br>収入向上対策係(南)<br>高額滞納・公売係(城南)<br>収入向上係(早良)<br>滞納対策係(西)<br>主査(高額滞納・公売専任)<br>(東・博多2, 中央・南・早良・西1)<br>主査(市外滞納整理専任)(中央・南)<br>主査(税収向上対策専任)(東)<br>主査(搜索・市外滞納整理等専任)(博多) | 同左  | 課税課<br>管理係<br>主査(税務証明審査等担当)(城南)<br>市民税係<br>第1係～第4係(東・南)<br>第1係～第3係(博多・中央・早良・西)<br>第1係～第2係(城南)<br>固定資産税土地第1係<br>固定資産税土地第2係<br>主査(都心部評価担当)(中央)<br>固定資産税家屋係<br>主査(大規模非木造家屋担当)(城南除く1) |
|  | 市民税課<br>第1係<br>第2係<br>主査(市民税税収確保対策専任)<br>(東・博多・南・城南1, 中央・早良2)  | 同左  |   |
|  | 固定資産税課<br>課税係<br>土地係<br>主査(土地評価調整専任)(中央除く1)<br>主査(特別土地保有税事務専任)(中央)<br>家屋・償却資産係<br>主査(償却資産評価事務専任)<br>※城南は償却資産評価事務等専任<br>(東・博多・中央2, 南・城南・早良1)<br>主査(大規模非木造家屋評価事務等専任)<br>(東・博多・中央・早良・西1)  | 固定資産税課<br>固定資産税土地第1係<br>固定資産税土地第2係<br>主査(都心部評価担当)(中央)<br>固定資産税家屋係<br>主査(大規模非木造家屋担当)<br>(城南除く1)  | 納税課<br>第1係～第5係(東・博多・南・早良)<br>第1係～第4係(中央・西)<br>第1係～第3係(城南)<br>高額滞納・公売係(城南)<br>主査(高額滞納・公売専任)<br>(博多2, 東・中央・南・早良・西1)   |
| 出張所<br>西部出張所<br>市民係                            | 同左   | 同左  |   |
| 定数   | 536  | 527   | 520   |

※主査については、人数を記入していない場合は1名。該当区を記入していない場合は、全区各1名。

| 区分           | 平成25年4月1日   | 平成26年4月1日  | 平成27年4月1日  |
|--------------|---|--|--|
| 整備概要         | (1)納税企画課徴収企画係に係員1名を増員   | (1)博多区に市民部が設置され、税務の所管が市民部に変更<br>(2)税制課税務システム担当主査を税務システム係に変更し、係員1名を増員<br>(3)資産課税課償却資産評価事務専任主査を廃止<br>(4)区納税課について、高額滞納・公売専任主査6名(城南を除く6区)を職員に振替。中央区に高額滞納・公売係を設置。早良区の第5係、西区の第4係を高額・滞納公売係に名称変更。城南区の高額滞納・公売係を廃止 | (1)課税企画課に社会保障・税番号制度の導入に伴う個人番号の調査、登録を行う税番号調査係を設置<br>(2)資産課税課について次のとおり変更<br>①償却資産第3係を廃止し2係制に変更<br>②事業所税係を事業所税第1係に変更し、事業所税第2係を設置<br>③主査(事業所税事務専任)を廃止<br>(3)東区課税課の市民税第1係を1名減<br>(4)博多区納税課の第5係及び主査(高額滞納・公売専任)を廃止し、高額滞納・公売係を設置<br>(5)南区課税課の固定資産税家屋係を1名増<br>(6)南区納税課の第5係を廃止し4係制に変更<br>(7)城南区課税課について次のとおり変更<br>①主査(税務証明審査等)を廃止し係員に振替<br>②市民税第2係を廃止し1係制に変更<br>③固定資産税土地第2係を廃止し1係制に変更 |
| 財政局税務部       | 税制課<br>税制係<br>主査(税務審査)<br>税収係<br>主査(税務システム担当)   | 税制課<br>税制係<br>主査(税務審査)<br>税収係<br>税務システム係   | 同左   |
|              | 納税企画課<br>管理企画係<br>徴収企画係   | 同左   | 同左   |
|              | 課税企画課<br>市民税係<br>土地係<br>家屋償却資産係   | 課税企画課<br>市民税企画係<br>土地企画係<br>家屋償却資産企画係  | 課税企画課<br>市民税企画係<br>土地企画係<br>家屋償却資産企画係<br>税番号調査係  |
|              | 納税管理課<br>収納管理第1係<br>収納管理第2係<br>収納管理第3係<br>法人納税第1係<br>法人納税第2係  | 同左   | 同左   |
|              | 特別滞納整理課<br>特別整理係 3<br>市外係   | 同左   | 同左   |
|              | 法人税務課<br>特別徴収第1係<br>特別徴収第2係<br>特別徴収第3係<br>法人市民税係  | 同左   | 同左   |
|              | 資産課税課<br>課税台帳管理係<br>償却資産第1係<br>償却資産第2係<br>償却資産第3係<br>主査(償却資産評価事務専任) 3<br>事業所税係<br>主査(事業所税事務専任)  | 資産課税課<br>課税台帳管理係<br>償却資産第1係<br>償却資産第2係<br>償却資産第3係<br>事業所税係<br>主査(事業所税事務専任)   | 資産課税課<br>課税台帳管理係<br>償却資産第1係<br>償却資産第2係<br>事業所税第1係<br>事業所税第2係   |
| 市民部長(博多区を除く) | 市民部長  | 同左   |  |
| 区役所          | 課税課<br>管理係<br>主査(税務証明審査等担当)(城南)<br>市民税係<br>第1係～第4係(東・南)<br>第1係～第3係(博多・中央・早良・西)<br>第1係～第2係(城南)<br>固定資産税土地第1係<br>固定資産税土地第2係<br>主査(都心部評価担当)(中央)<br>固定資産税家屋係<br>主査(大規模非木造家屋担当)(城南除く1) | 同左   | 課税課<br>管理係<br>市民税係<br>第1係～第4係(東・南)<br>第1係～第3係(博多・中央・早良・西)<br>市民税係(城南)<br>固定資産税土地係<br>第1係～第2係(城南除く)<br>土地係(城南)<br>主査(都心部評価担当)(中央)<br>固定資産税家屋係<br>主査(大規模非木造家屋担当)(城南除く)   |
|              | 納税課<br>第1係～第5係(東・博多・南・早良)<br>第1係～第4係(中央・西)<br>第1係～第3係(城南)<br>高額滞納・公売係(城南)<br>主査(高額滞納・公売専任)<br>(博多2, 東・中央・南・早良・西1)   | 納税課<br>第1係～第5係(東・博多・南)<br>第1係～第4係(中央・早良)<br>第1係～第3係(城南・西)<br>高額滞納・公売係(中央・早良・西)<br>主査(高額滞納・公売専任)(博多)  | 納税課<br>第1係～第5係(東)<br>第1係～第4係(博多・中央・南・早良)<br>第1係～第3係(城南・西)<br>高額滞納・公売係(博多・中央・早良・西)  |
| 出張所          | 西部出張所<br>市民係  | 同左   | 同左   |
| 定数           | 521   | 522  | 524  |

※主査については、人数を記入していない場合は1名。該当区を記入していない場合は、全区各1名。

## (4) 税務職員配置状況(定数)

| 区 分             |               | 平成23年度 | 平成24年度 | 平成25年度 | 平成26年度 | 平成27年度 |
|-----------------|---------------|--------|--------|--------|--------|--------|
| 税 務 部           | 合 計           | 536    | 527    | 521    | 522    | 524    |
|                 | 税 制 課         | 92     | 110    | 134    | 134    | 136    |
|                 | 指 導 課         | 14     | 14     | 14     | 15     | 15     |
|                 | 資 産 税 課       | 6      | 6      | 7      | 7      | 7      |
|                 | 納 税 企 画 課     | 15     | 15     | 15     | 15     | 17     |
|                 | 法 人 納 税 課     | 15     | 15     |        |        |        |
|                 | 納 税 管 理 課     |        |        | 33     | 33     | 33     |
|                 | 特 別 滞 納 整 理 課 | 4      | 4      | 9      | 9      | 9      |
|                 | 特 別 徴 収 課     | 22     |        |        |        |        |
|                 | 法 人 課 税 課     | 16     |        | 29     | 29     | 29     |
| 法 人 税 務 課       |               | 29     | 29     | 29     | 29     |        |
| 資 産 課 税 課       |               | 27     | 27     | 26     | 26     |        |
| 区 役 所           | 計             | 444    | 417    | 387    | 388    | 388    |
|                 | 市 民 部 長 課     | 6      | 6      | 6      | 7      | 7      |
|                 | 納 税 課         | 174    | 174    | 250    | 250    | 250    |
|                 | 市 民 税 課       | 117    | 117    | 129    | 129    | 129    |
|                 | 固 定 資 産 税 課   | 145    | 118    |        |        |        |
| 西 部 出 張 所 市 民 係 | 2             | 2      | 2      | 2      | 2      |        |
| 東 区 役 所         | 計             | 73     | 70     | 67     | 67     | 66     |
|                 | 市 民 部 長 課     | 1      | 1      | 1      | 1      | 1      |
|                 | 納 税 課         | 28     | 28     | 44     | 44     | 43     |
|                 | 市 民 税 課       | 20     | 20     | 22     | 22     | 22     |
| 固 定 資 産 税 課     | 24            | 21     |        |        |        |        |
| 博 多 区 役 所       | 計             | 73     | 65     | 60     | 61     | 61     |
|                 | 市 民 部 長 課     |        |        |        | 1      | 1      |
|                 | 納 税 課         | 31     | 31     | 37     | 37     | 37     |
|                 | 市 民 税 課       | 17     | 17     | 23     | 23     | 23     |
| 固 定 資 産 税 課     | 25            | 17     |        |        |        |        |
| 中 央 区 役 所       | 計             | 63     | 58     | 54     | 54     | 54     |
|                 | 市 民 部 長 課     | 1      | 1      | 1      | 1      | 1      |
|                 | 納 税 課         | 26     | 26     | 33     | 33     | 33     |
|                 | 市 民 税 課       | 16     | 16     | 20     | 20     | 20     |
| 固 定 資 産 税 課     | 20            | 15     |        |        |        |        |
| 南 区 役 所         | 計             | 70     | 66     | 61     | 61     | 62     |
|                 | 市 民 部 長 課     | 1      | 1      | 1      | 1      | 1      |
|                 | 納 税 課         | 28     | 28     | 39     | 39     | 40     |
|                 | 市 民 税 課       | 20     | 20     | 21     | 21     | 21     |
| 固 定 資 産 税 課     | 21            | 17     |        |        |        |        |
| 城 南 区 役 所       | 計             | 44     | 42     | 38     | 38     | 38     |
|                 | 市 民 部 長 課     | 1      | 1      | 1      | 1      | 1      |
|                 | 納 税 課         | 17     | 17     | 25     | 25     | 25     |
|                 | 市 民 税 課       | 12     | 12     | 12     | 12     | 12     |
| 固 定 資 産 税 課     | 14            | 12     |        |        |        |        |
| 早 良 区 役 所       | 計             | 62     | 59     | 54     | 54     | 54     |
|                 | 市 民 部 長 課     | 1      | 1      | 1      | 1      | 1      |
|                 | 納 税 課         | 24     | 24     | 36     | 36     | 36     |
|                 | 市 民 税 課       | 17     | 17     | 17     | 17     | 17     |
| 固 定 資 産 税 課     | 20            | 17     |        |        |        |        |
| 西 区 役 所         | 計             | 59     | 57     | 53     | 53     | 53     |
|                 | 市 民 部 長 課     | 1      | 1      | 1      | 1      | 1      |
|                 | 納 税 課         | 20     | 20     | 36     | 36     | 36     |
|                 | 市 民 税 課       | 15     | 15     | 14     | 14     | 14     |
|                 | 固 定 資 産 税 課   | 21     | 19     |        |        |        |
| 西 部 出 張 所 市 民 係 | 2             | 2      | 2      | 2      | 2      |        |

- (注) 1. 税務部長は税制課に含めている。また、平成22年度より、区の市民部長を税務機構に含めている。(博多区は平成26年度から)  
2. 平成23年度より、財政局指導課と資産税課を財政局納税企画課と課税企画課に再編した。  
3. 平成24年度より、財政局特別徴収課と法人課税課を法人税務課と資産課税課に再編、法人納税課が納税管理課に課名変更。  
4. 平成24年度より、区役所納税課、市民税課、固定資産税課を課税課と納税課の2課体制に再編。

## (4) 税務職員配置状況(続)

| 区 分        | 平成27年度<br>税務職員数 | 税 務 職 員 の 級 別 内 訳 |           |            |            |            |           |           |           |           |
|------------|-----------------|-------------------|-----------|------------|------------|------------|-----------|-----------|-----------|-----------|
|            |                 | 部 長               | 課 長       | 係長・主査      | 総括主任       | 主任         | 2級        | 1級        | 再任用       |           |
|            | 人               | 人                 | 人         | 人          | 人          | 人          | 人         | 人         | 人         |           |
| <b>合 計</b> | <b>560</b>      | <b>8</b>          | <b>21</b> | <b>112</b> | <b>160</b> | <b>64</b>  | <b>91</b> | <b>60</b> | <b>44</b> |           |
| 税 務 部      | <b>計</b>        | <b>143</b>        | <b>1</b>  | <b>7</b>   | <b>28</b>  | <b>41</b>  | <b>21</b> | <b>26</b> | <b>12</b> | <b>7</b>  |
|            | 税 制 課           | 17                | 1         | 1          | 4          | 3          | 2         | 5         | 1         | 0         |
|            | 納 税 企 画 課       | 7                 |           | 1          | 2          | 0          | 2         | 2         | 0         | 0         |
|            | 課 税 企 画 課       | 17                |           | 1          | 4          | 5          | 1         | 6         | 0         | 0         |
|            | 納 税 管 理 課       | 35                |           | 1          | 5          | 11         | 7         | 5         | 6         | 0         |
|            | 特別滞納整理課         | 9                 |           | 1          | 4          | 4          | 0         | 0         | 0         | 0         |
|            | 法 人 税 務 課       | 29                |           | 1          | 4          | 9          | 7         | 5         | 3         | 0         |
| 資 産 課 税 課  | 29              |                   | 1         | 5          | 9          | 2          | 3         | 2         | 7         |           |
| 区 役 所      | <b>計</b>        | <b>417</b>        | <b>7</b>  | <b>14</b>  | <b>84</b>  | <b>119</b> | <b>43</b> | <b>65</b> | <b>48</b> | <b>37</b> |
|            | 市 民 部 長         | 7                 | 7         |            |            |            |           |           |           |           |
|            | 課 税 課           | 272               |           | 7          | 53         | 82         | 29        | 39        | 38        | 24        |
|            | 納 税 課           | 136               |           | 7          | 31         | 35         | 14        | 26        | 10        | 13        |
|            | 西部出張所市民係        | 2                 |           |            |            | 2          |           |           |           |           |
| 東 区 役 所    | <b>計</b>        | <b>70</b>         | <b>1</b>  | <b>2</b>   | <b>13</b>  | <b>18</b>  | <b>6</b>  | <b>18</b> | <b>8</b>  | <b>4</b>  |
|            | 市 民 部 長         | 1                 | 1         |            |            |            |           |           |           |           |
|            | 課 税 課           | 46                |           | 1          | 8          | 12         | 5         | 9         | 7         | 4         |
| 博 多 区 役 所  | <b>計</b>        | <b>66</b>         | <b>1</b>  | <b>2</b>   | <b>13</b>  | <b>19</b>  | <b>5</b>  | <b>13</b> | <b>7</b>  | <b>6</b>  |
|            | 市 民 部 長         | 1                 | 1         |            |            |            |           |           |           |           |
|            | 課 税 課           | 40                |           | 1          | 8          | 10         | 4         | 8         | 6         | 3         |
| 中 央 区 役 所  | <b>計</b>        | <b>56</b>         | <b>1</b>  | <b>2</b>   | <b>14</b>  | <b>22</b>  | <b>5</b>  | <b>3</b>  | <b>5</b>  | <b>4</b>  |
|            | 市 民 部 長         | 1                 | 1         |            |            |            |           |           |           |           |
|            | 課 税 課           | 35                |           | 1          | 9          | 13         | 3         | 1         | 4         | 4         |
| 南 区 役 所    | <b>計</b>        | <b>66</b>         | <b>1</b>  | <b>2</b>   | <b>13</b>  | <b>18</b>  | <b>12</b> | <b>9</b>  | <b>8</b>  | <b>3</b>  |
|            | 市 民 部 長         | 1                 | 1         |            |            |            |           |           |           |           |
|            | 課 税 課           | 42                |           | 1          | 9          | 15         | 6         | 5         | 6         | 0         |
| 城 南 区 役 所  | <b>計</b>        | <b>42</b>         | <b>1</b>  | <b>2</b>   | <b>7</b>   | <b>9</b>   | <b>4</b>  | <b>2</b>  | <b>7</b>  | <b>10</b> |
|            | 市 民 部 長         | 1                 | 1         |            |            |            |           |           |           |           |
|            | 課 税 課           | 28                |           | 1          | 4          | 6          | 4         | 1         | 6         | 6         |
| 早 良 区 役 所  | <b>計</b>        | <b>60</b>         | <b>1</b>  | <b>2</b>   | <b>13</b>  | <b>16</b>  | <b>5</b>  | <b>12</b> | <b>5</b>  | <b>6</b>  |
|            | 市 民 部 長         | 1                 | 1         |            |            |            |           |           |           |           |
|            | 課 税 課           | 41                |           | 1          | 8          | 14         | 3         | 10        | 2         | 3         |
| 西 区 役 所    | <b>計</b>        | <b>57</b>         | <b>1</b>  | <b>2</b>   | <b>11</b>  | <b>17</b>  | <b>6</b>  | <b>8</b>  | <b>8</b>  | <b>4</b>  |
|            | 市 民 部 長         | 1                 | 1         |            |            |            |           |           |           |           |
|            | 課 税 課           | 40                |           | 1          | 7          | 12         | 4         | 5         | 7         | 4         |
|            | 納 税 課           | 14                |           | 1          | 4          | 3          | 2         | 3         | 1         | 0         |
|            | 西部出張所市民係        | 2                 |           |            |            | 2          |           |           |           |           |

- (注) 1. 平成27年5月1日現在の数値である。  
2. 定数外配置職員及び病休・育休中の職員を含めている。  
3. 再任用のうち、東区課税課1名及び西区課税課1名については係長級の職員である。

## 2. 税務事務電算化の概要

### (1) 税情報システムの開発経緯

| 計 画              | S42～46年度  | S47～51年度          | S52～56年度  | S57～61年度              | S62～H13年度   |
|------------------|---|-------------------|---|-----------------------|---|
| 開<br>発<br>内<br>容 | バッチシステム<br>・個人市県民税(普徴・特徴)<br>・固定資産税<br>・償却資産税<br>・軽自動車税 | ・特別土地保有税<br>・収納消込 | ・法人市民税(賦課)<br>・法人事業所マスター作成<br>・特徴異動処理<br>・収納消込(滞納繰越分) | ・個人市県民税一元化<br>・市税滞納整理 | ・市税統計経理決算   |
|                  | オンラインシステム   |                   | ・軽自動車税(賦課)<br>・市税収納状況                                 |                       | ・固定資産税(賦課)<br>・法人市民税(消込)<br>・個人市民税宛名異動<br>オンライン化等 |
| その他              |   |                   | ・住民マスター連携<br>・口座振替分磁気テープ<br>交換                        | ・市税業務日本語化             |   |

| 計 画              | H14年度～   | H16年度～   | H17年度～   | H19年度～  |
|------------------|--|--|--|---|
| 開<br>発<br>内<br>容 | 市税総合情報システム<br>(統合システム)の一次稼働<br>・共通宛名<br>・法人市民税<br>・個人市民税<br>・収納管理<br>・滞納整理             | 市税総合情報システム<br>(統合システム)の二次稼働の<br>一部先行稼働<br>・軽自動車税 | 市税総合情報システム<br>(統合システム)の二次稼働<br>・固定資産税<br>・事業所税<br>・諸税<br><br>家屋評価システムの稼働 | 地方税ポータルシステムの二次稼働<br>(電子申告対象税目追加、電子申請)<br>追加税目<br>・個人住民税(特別徴収分)<br>・事業所税 |
|                  | 常駐外税情報照会システムの稼働<br>・一次稼働業務のオンライン<br>停止時の照会<br>・ // 過年度データの<br>照会<br>・申告書、給報のイメージ<br>照会 |  | 地方税ポータルシステム<br>の一次稼働(電子申告)<br>・法人市民税<br>・固定資産税(償却資産)                     |   |
| その他              |  |  |  |   |

| 計 画              | H22年度～       | H24年度～       |
|------------------|--------------|--------------|
| 開<br>発<br>内<br>容 | 国税連携システム運用開始 | 電子納税システム運用開始 |
|                  | バッチシステム      | オンラインシステム    |
| その他              |              |              |



## (2) OA機器の設置状況

平成27年4月1日現在

| 区 役 所 ・ 課 名 | 市税総合情報システム用端末機       | 地方税ポータルシステム用端末機 | 国税連携用端末機 |
|-------------|----------------------|-----------------|----------|
| 東 区         | 納 税 課 24<br>課 税 課 53 |                 | 1        |
| 博多区         | 納 税 課 25<br>課 税 課 47 |                 | 1        |
| 中央区         | 納 税 課 21<br>課 税 課 43 |                 | 1        |
| 南 区         | 納 税 課 23<br>課 税 課 48 |                 | 1        |
| 城南区         | 納 税 課 14<br>課 税 課 34 |                 | 1        |
| 早良区         | 納 税 課 19<br>課 税 課 46 |                 | 1        |
| 入部出張所       | 2                    |                 |          |
| 西 区         | 納 税 課 15<br>課 税 課 46 |                 | 1        |
| 西部出張所       | 2                    |                 |          |
| 本 庁         | 納 税 企 画 課 7          |                 |          |
|             | 課 税 企 画 課 5          | 1               | 1        |
|             | 納 税 管 理 課 39         | 1               |          |
|             | 特別滞納整理課 9            |                 |          |
|             | 法 人 税 務 課 37         | 15              | 1        |
|             | 資 産 課 税 課 41         | 18              |          |
| そ の 他 51    | 2                    | 1               |          |
| 合 計         | 651                  | 37              | 10       |

(注) 全庁・財務会計端末除く。

### 3. 人口、世帯数に関する調

| 年度 | 人口        | 世帯数     | 面積              | 1世帯当たり<br>人口 | 税務<br>職員数 | 税務職員1人当たり |       |       |
|----|-----------|---------|-----------------|--------------|-----------|-----------|-------|-------|
|    |           |         |                 |              |           | 人口        | 世帯数   | 面積    |
|    | 人         | 世帯      | km <sup>2</sup> | 人            | 人         | 人         | 世帯    |       |
| 21 | 1,454,062 | 699,440 | 341.32          | 2.08         | 539       | 2,698     | 1,298 | 0.633 |
| 22 | 1,469,069 | 712,915 | 341.32          | 2.06         | 538       | 2,731     | 1,325 | 0.634 |
| 23 | 1,483,052 | 724,286 | 341.70          | 2.05         | 536       | 2,767     | 1,351 | 0.638 |
| 24 | 1,494,978 | 734,457 | 341.70          | 2.04         | 527       | 2,837     | 1,394 | 0.648 |
| 25 | 1,510,566 | 747,776 | 341.70          | 2.02         | 521       | 2,899     | 1,435 | 0.656 |
| 26 | 1,523,537 | 759,351 | 343.38          | 2.01         | 522       | 2,919     | 1,455 | 0.658 |

(注)人口・世帯数は、翌年度4月1日現在の推計人口による。

### 4. 市税負担額

(1)年度別推移

| 年度 | 人口        | 世帯数     | 市税決算収入額     | 負担額     |         |
|----|-----------|---------|-------------|---------|---------|
|    |           |         |             | 1人当たり   | 1世帯当たり  |
|    | 人         | 世帯      | 千円          | 円       | 円       |
| 21 | 1,454,062 | 699,440 | 264,210,966 | 181,705 | 377,746 |
| 22 | 1,469,069 | 712,915 | 265,394,105 | 180,655 | 372,266 |
| 23 | 1,483,052 | 724,286 | 268,264,013 | 180,887 | 370,384 |
| 24 | 1,494,978 | 734,457 | 269,697,253 | 180,402 | 367,206 |
| 25 | 1,510,566 | 747,776 | 276,117,817 | 182,791 | 369,252 |
| 26 | 1,523,537 | 759,351 | 282,135,984 | 185,185 | 371,549 |

(注)人口・世帯数は、翌年度4月1日現在の推計人口による。

(2)他都市の状況 (26年度)

| 都市名   | 人口        | 世帯数       | 面積              | 市税決算収入      | 負担額     |         |
|-------|-----------|-----------|-----------------|-------------|---------|---------|
|       |           |           |                 |             | 1人当たり   | 1世帯当たり  |
|       | 人         | 世帯        | km <sup>2</sup> | 千円          | 円       | 円       |
| 札幌市   | 1,942,356 | 936,358   | 1,121.26        | 286,778,231 | 147,645 | 306,270 |
| 仙台市   | 1,070,713 | 491,884   | 786.30          | 182,134,702 | 170,106 | 370,280 |
| さいたま市 | 1,255,198 | 530,001   | 217.43          | 225,182,240 | 179,400 | 424,871 |
| 千葉市   | 966,817   | 423,219   | 271.76          | 174,983,017 | 180,989 | 413,457 |
| 横浜市   | 3,712,170 | 1,638,946 | 435.21          | 719,971,636 | 193,949 | 439,289 |
| 川崎市   | 1,466,444 | 693,203   | 144.35          | 296,558,930 | 202,230 | 427,810 |
| 相模原市  | 722,534   | 317,785   | 328.82          | 111,841,411 | 154,791 | 351,940 |
| 新潟市   | 804,852   | 327,723   | 726.45          | 120,963,607 | 150,293 | 369,103 |
| 静岡市   | 703,937   | 288,746   | 1,411.90        | 127,734,343 | 181,457 | 442,376 |
| 浜松市   | 808,959   | 325,619   | 1,558.06        | 131,317,236 | 162,329 | 403,285 |
| 名古屋市  | 2,274,511 | 1,049,936 | 326.44          | 503,508,113 | 221,370 | 479,561 |
| 京都市   | 1,465,994 | 699,953   | 827.83          | 252,119,049 | 171,978 | 360,194 |
| 大阪市   | 2,690,214 | 1,370,913 | 225.21          | 659,255,786 | 245,057 | 480,888 |
| 堺市    | 838,683   | 354,867   | 149.81          | 132,746,566 | 158,280 | 374,074 |
| 神戸市   | 1,533,604 | 696,153   | 557.02          | 275,006,150 | 179,320 | 395,037 |
| 岡山市   | 705,310   | 314,719   | 789.96          | 112,934,849 | 160,121 | 358,843 |
| 広島市   | 1,185,408 | 531,039   | 906.53          | 204,132,746 | 172,205 | 384,403 |
| 北九州市  | 957,597   | 428,083   | 491.95          | 157,555,165 | 164,532 | 368,048 |
| 熊本市   | 739,015   | 315,993   | 390.32          | 98,325,268  | 133,049 | 311,163 |

(注)人口・世帯数は、翌年度4月1日現在の推計人口による。

| 対 前 年 度 比 |       |         |       |        |  |
|-----------|-------|---------|-------|--------|--|
| 人 口       | 世 帯 数 | 市税決算収入額 | 負 担 額 |        |  |
|           |       |         | 1人当たり | 1世帯当たり |  |
| %         | %     | %       | %     | %      |  |
| 100.9     | 101.6 | 96.9    | 96.0  | 95.4   |  |
| 101.0     | 101.9 | 100.4   | 99.4  | 98.5   |  |
| 101.0     | 101.6 | 101.1   | 100.1 | 99.5   |  |
| 100.8     | 101.4 | 100.5   | 99.7  | 99.1   |  |
| 101.0     | 101.8 | 102.4   | 101.3 | 100.6  |  |
| 100.9     | 101.5 | 102.2   | 101.3 | 100.6  |  |

(3) 税目別負担額(26年度)

| 税 目     | 市税決算収入      | 負 担 額  |         |
|---------|-------------|--------|---------|
|         |             | 1人当たり  | 1世帯当たり  |
|         | 千円          | 円      | 円       |
| 個人市民税   | 86,048,412  | 56,479 | 113,318 |
| 法人市民税   | 43,186,584  | 28,346 | 56,873  |
| 固定資産税   | 108,090,018 | 70,947 | 142,345 |
| 軽自動車税   | 1,341,938   | 881    | 1,767   |
| 市たばこ税   | 12,755,644  | 8,372  | 16,798  |
| 特別土地保有税 | 17,238      | 11     | 23      |
| 入湯税     | 19,242      | 13     | 25      |
| 事業所税    | 7,491,183   | 4,917  | 9,865   |
| 都市計画税   | 22,409,665  | 14,709 | 29,512  |

(注)人口・世帯数は、翌年度4月1日現在の推計人口による。

固定資産税は、交付金を除く。

## 5. 国税徴収額

(1) 全国統計分(平成25年度)

| 項 目             | 徴 収 決 定 済 額       |                  |                   | 収                 |
|-----------------|-------------------|------------------|-------------------|-------------------|
|                 | 本年度分              | 繰越分              | 計                 | 本年度分              |
|                 | 百万円               | 百万円              | 百万円               | 百万円               |
| <b>平成 21 年度</b> | <b>44,496,689</b> | <b>2,209,740</b> | <b>46,706,429</b> | <b>43,632,115</b> |
| <b>平成 22 年度</b> | <b>45,062,308</b> | <b>2,149,716</b> | <b>47,212,024</b> | <b>44,193,972</b> |
| <b>平成 23 年度</b> | <b>45,264,133</b> | <b>2,092,409</b> | <b>47,356,542</b> | <b>44,525,378</b> |
| <b>平成 24 年度</b> | <b>46,921,671</b> | <b>1,939,095</b> | <b>48,860,765</b> | <b>46,254,605</b> |
| <b>平成 25 年度</b> | <b>50,201,614</b> | <b>1,813,970</b> | <b>52,015,584</b> | <b>49,555,775</b> |
| 所得税             | 17,800,953        | 632,850          | 18,433,803        | 17,715,152        |
| 源泉分             | 14,834,565        | 255,753          | 15,090,318        | 14,806,252        |
| 申告分             | 2,966,388         | 377,097          | 3,343,485         | 2,908,902         |
| 法人税             | 12,693,897        | 195,083          | 12,888,981        | 12,643,439        |
| 相続税             | 1,674,539         | 147,214          | 1,821,753         | 1,591,447         |
| 地価税             | -                 | 1,270            | 1,270             | -                 |
| 消費税             | 1                 | 14,578           | 14,579            | 1                 |
| 消費税及地方消費税       | 12,447,401        | 583,865          | 13,031,266        | 12,266,932        |
| 酒税              | 1,290,115         | 417              | 1,290,532         | 1,289,829         |
| たばこ税            | 17                | 9                | 26                | 17                |
| たばこ税及たばこ特別税     | 707,274           | 1                | 707,274           | 707,274           |
| 石油税             | -                 | -                | -                 | -                 |
| 石油石炭税           | 5,303             | 177              | 5,479             | 5,118             |
| 電源開発促進税         | 328,292           | -                | 328,292           | 328,292           |
| 揮発油税及地方揮発油税     | 2,830,585         | 236,735          | 3,067,320         | 2,585,421         |
| 石油ガス税           | 20,532            | 234              | 20,765            | 20,378            |
| 自動車重量税          | 8,028             | 0                | 8,028             | 8,028             |
| 航空機燃料税          | 67,341            | 14               | 67,355            | 67,336            |
| 印紙収入            | 327,339           | 623              | 327,962           | 327,112           |
| その他             | -                 | 900              | 900               | -                 |

(注) 1. 国税庁統計資料による。(関税、とん税及び税務署以外の印紙収入を除く。)

2. 端数の関係で、総数と内訳の合計とは一致しない場合がある。

3. 揮発油税及地方揮発油税については、旧法分を含む。

4. 所得税については復興特別所得税、法人税については復興特別法人税を含む。

| 納 済 額          |                   | 収 入 歩 合     |             |             |             |
|----------------|-------------------|-------------|-------------|-------------|-------------|
| 繰越分            | 計                 | 本年度分        | 繰越分         | 計           | 前年度計        |
| 百万円            | 百万円               | %           | %           | %           | %           |
| <b>740,614</b> | <b>44,372,729</b> | <b>98.1</b> | <b>33.5</b> | <b>95.0</b> | <b>95.2</b> |
| <b>745,250</b> | <b>44,939,222</b> | <b>98.1</b> | <b>34.7</b> | <b>95.2</b> | <b>95.0</b> |
| <b>736,790</b> | <b>45,262,168</b> | <b>98.4</b> | <b>35.2</b> | <b>95.6</b> | <b>95.2</b> |
| <b>663,355</b> | <b>46,917,960</b> | <b>98.6</b> | <b>34.2</b> | <b>96.0</b> | <b>95.6</b> |
| <b>624,277</b> | <b>50,180,052</b> | <b>98.7</b> | <b>34.4</b> | <b>96.5</b> | <b>96.0</b> |
| 96,834         | 17,811,986        | 99.5        | 15.3        | 96.6        | 96.0        |
| 33,973         | 14,840,225        | 99.8        | 13.3        | 98.3        | 98.0        |
| 62,861         | 2,971,763         | 98.1        | 16.7        | 88.9        | 87.2        |
| 36,742         | 12,680,181        | 99.6        | 18.8        | 98.4        | 98.1        |
| 37,876         | 1,629,323         | 95.0        | 25.7        | 89.4        | 88.7        |
| 116            | 116               | -           | 9.1         | 9.1         | 1.1         |
| 926            | 927               | 100.0       | 6.4         | 6.4         | 5.6         |
| 213,979        | 12,480,911        | 98.6        | 36.6        | 95.8        | 95.4        |
| 303            | 1,290,132         | 100.0       | 72.7        | 100.0       | 100.0       |
| 2              | 19                | 100.0       | 22.2        | 73.1        | 94.0        |
| 0              | 707,274           | 100.0       | -           | 100.0       | 100.0       |
| -              | -                 | -           | -           | -           | -           |
| 177            | 5,295             | 96.5        | 100.0       | 96.6        | 96.7        |
| -              | 328,292           | 100.0       | -           | 100.0       | 100.0       |
| 236,732        | 2,822,153         | 91.3        | 100.0       | 92.0        | 92.4        |
| 158            | 20,536            | 99.2        | 67.5        | 98.9        | 98.9        |
| 0              | 8,028             | 100.0       | -           | 100.0       | 100.0       |
| 0              | 67,336            | 100.0       | 0.0         | 100.0       | 100.0       |
| 425            | 327,537           | 99.9        | 68.2        | 99.9        | 99.8        |
| 6              | 6                 | -           | 0.7         | 0.7         | 3.0         |

## 5. 国税徴収額(続)

(2) 福岡県・福岡市域分(平成25年度)

| 項目              | 全 国 A             |                   |             | 福 岡                  |
|-----------------|-------------------|-------------------|-------------|----------------------|
|                 | 徴収決定済額            | 収納済額              | 収納割合        | 徴収決定済額               |
|                 | 百万円               | 百万円               | %           | 千円                   |
| <b>平成 21 年度</b> | <b>46,706,429</b> | <b>44,372,729</b> | <b>95.0</b> | <b>1,259,343,401</b> |
| <b>平成 22 年度</b> | <b>47,212,024</b> | <b>44,939,222</b> | <b>95.2</b> | <b>1,243,447,638</b> |
| <b>平成 23 年度</b> | <b>47,356,542</b> | <b>45,262,168</b> | <b>95.6</b> | <b>1,231,649,190</b> |
| <b>平成 24 年度</b> | <b>48,860,765</b> | <b>46,917,960</b> | <b>96.0</b> | <b>1,238,154,378</b> |
| <b>平成 25 年度</b> | <b>52,015,584</b> | <b>50,180,052</b> | <b>96.5</b> | <b>1,296,357,683</b> |
| 所得税             | 18,433,803        | 17,811,986        | 96.6        | 438,080,082          |
| 源泉分             | 15,090,318        | 14,840,225        | 98.3        | 344,004,243          |
| 申告分             | 3,343,485         | 2,971,763         | 88.9        | 94,075,839           |
| 法人税             | 12,888,981        | 12,680,181        | 98.4        | 257,789,623          |
| 相続税             | 1,821,753         | 1,629,323         | 89.4        | 37,408,964           |
| 地価税             | 1,270             | 116               | 9.1         | -                    |
| 消費税             | 14,579            | 927               | 6.4         | 18,456               |
| 消費税及地方消費税       | 13,031,266        | 12,480,911        | 95.8        | 358,107,269          |
| 酒税              | 1,290,532         | 1,290,132         | 100.0       | 102,636,309          |
| たばこ税            | 26                | 19                | 73.1        | -                    |
| たばこ税及たばこ特別税     | 707,274           | 707,274           | 100.0       | 60,101,794           |
| 石油税             | -                 | -                 | -           | -                    |
| 石油石炭税           | 5,479             | 5,295             | 96.6        | -                    |
| 電源開発促進税         | 328,292           | 328,292           | 100.0       | 32,088,485           |
| 揮発油税及地方道路税      | 3,067,320         | 2,822,153         | 92.0        | 1,384                |
| 石油ガス税           | 20,765            | 20,536            | 98.9        | 1,107,923            |
| 自動車重量税          | 8,028             | 8,028             | 100.0       | 3,000                |
| 航空機燃料税          | 67,355            | 67,336            | 100.0       | 1,710,810            |
| 印紙収入            | 327,962           | 327,537           | 99.9        | 7,303,584            |
| その他             | 900               | 6                 | 0.7         | -                    |

(注) 1. 国税庁統計資料による。

福岡市域は、福岡、博多、香椎、西福岡各税務署の合計であり、「宗像市、福津市、糸島市、古賀市及び糟屋郡」を含む。

2. 端数の関係で、総数と内訳の合計とは一致しない場合がある。

3. 揮発油税及び地方揮発油税については、旧法分を含む。

4. 所得税については復興特別所得税、法人税については復興特別法人税を含む。

| 県 域 B                |             | 福 岡 市 域 C          |                    |             | 収納済額の割合    |            |             |
|----------------------|-------------|--------------------|--------------------|-------------|------------|------------|-------------|
| 収納済額                 | 収納割合        | 徴収決定済額             | 収納済額               | 収納割合        | B/A        | C/A        | C/B         |
| 千円                   | %           | 千円                 | 千円                 | %           | %          | %          | %           |
| <b>1,232,414,155</b> | <b>97.8</b> | <b>705,150,244</b> | <b>691,001,039</b> | <b>97.8</b> | <b>2.8</b> | <b>1.6</b> | <b>56.1</b> |
| <b>1,217,240,145</b> | <b>97.9</b> | <b>684,732,713</b> | <b>671,521,962</b> | <b>98.0</b> | <b>2.7</b> | <b>1.5</b> | <b>55.2</b> |
| <b>1,205,908,514</b> | <b>97.9</b> | <b>653,824,521</b> | <b>640,631,389</b> | <b>98.1</b> | <b>2.7</b> | <b>1.4</b> | <b>53.1</b> |
| <b>1,215,399,691</b> | <b>98.2</b> | <b>642,969,001</b> | <b>631,165,129</b> | <b>98.2</b> | <b>2.6</b> | <b>1.3</b> | <b>51.9</b> |
| <b>1,274,690,555</b> | <b>98.3</b> | <b>671,988,534</b> | <b>660,342,032</b> | <b>98.3</b> | <b>2.5</b> | <b>1.3</b> | <b>51.8</b> |
| 431,337,461          | 98.5        | 242,645,949        | 238,934,835        | 98.5        | 2.4        | 1.3        | 55.4        |
| 341,663,953          | 99.3        | 194,017,982        | 192,633,416        | 99.3        | 2.3        | 1.3        | 56.4        |
| 89,673,508           | 95.3        | 48,627,967         | 46,301,419         | 95.2        | 3.0        | 1.6        | 51.6        |
| 256,195,290          | 99.4        | 126,284,527        | 125,076,801        | 99.0        | 2.0        | 1.0        | 48.8        |
| 36,598,493           | 97.8        | 20,377,304         | 19,972,487         | 98.0        | 2.2        | 1.2        | 54.6        |
| -                    | -           | -                  | -                  | -           | -          | -          | -           |
| 411                  | 2.2         | 5,644              | 71                 | 1.3         | 0.0        | 0.0        | 17.3        |
| 345,631,833          | 96.5        | 196,430,527        | 190,132,957        | 96.8        | 2.8        | 1.5        | 55.0        |
| 102,622,060          | 100.0       | 48,103,927         | 48,090,784         | 100.0       | 8.0        | 3.7        | 46.9        |
| -                    | -           | -                  | -                  | -           | -          | -          | -           |
| 60,101,794           | 100.0       | 57                 | 57                 | 100         | 8.5        | -          | -           |
| -                    | -           | -                  | -                  | -           | -          | -          | -           |
| -                    | -           | -                  | -                  | -           | -          | -          | -           |
| 32,088,485           | 100.0       | 32,088,485         | 32,088,485         | 100.0       | 9.8        | 9.8        | 100.0       |
| 72                   | 5.2         | 32                 | 32                 | 100.0       | 0.0        | 0.0        | 44.4        |
| 1,103,204            | 99.6        | 601,804            | 597,177            | 99.2        | 5.4        | 2.9        | 54.1        |
| 3,000                | 100.0       | 1,247              | 1,247              | 100.0       | 0.0        | 0.0        | 41.6        |
| 1,710,807            | 100.0       | 21,742             | 21,742             | 100.0       | 2.5        | 0.0        | 1.3         |
| 7,297,645            | 99.9        | 5,427,289          | 5,425,356          | 100.0       | 2.2        | 1.7        | 74.3        |
| -                    | -           | -                  | -                  | -           | -          | -          | -           |

## 5. 国税徴収額(続)

(3) 福岡県・福岡市域分(平成26年度)

| 項目            | 福岡県域                 |                      |             |
|---------------|----------------------|----------------------|-------------|
|               | 徴収決定済額               | 収納済額                 | 収納割合        |
|               | 千円                   | 千円                   | %           |
| <b>平成22年度</b> | <b>1,243,447,638</b> | <b>1,217,240,145</b> | <b>97.8</b> |
| <b>平成23年度</b> | <b>1,231,649,190</b> | <b>1,205,908,514</b> | <b>97.9</b> |
| <b>平成24年度</b> | <b>1,238,154,378</b> | <b>1,215,399,691</b> | <b>97.9</b> |
| <b>平成25年度</b> | <b>1,296,357,683</b> | <b>1,274,690,555</b> | <b>98.3</b> |
| <b>平成26年度</b> | <b>1,458,081,370</b> | <b>1,435,187,846</b> | <b>98.4</b> |
| 所得税           | 467,858,063          | 461,948,405          | 98.7        |
| 源泉分           | 371,782,820          | 369,800,281          | 99.5        |
| 申告分           | 96,075,243           | 92,148,124           | 95.9        |
| 法人税           | 250,253,799          | 249,198,983          | 99.6        |
| 相続税・贈与税       | 34,050,458           | 33,447,241           | 98.2        |
| 地価税           | -                    | -                    | -           |
| 消費税           | 6,665                | 307                  | 4.6         |
| 消費税及地方消費税     | 513,132,866          | 497,824,745          | 97.0        |
| 酒税            | 96,822,600           | 96,819,521           | 100.0       |
| たばこ税          | -                    | -                    | -           |
| たばこ税及たばこ特別税   | 54,285,373           | 54,285,373           | 100.0       |
| 石油税           | -                    | -                    | -           |
| 石油石炭税         | -                    | -                    | -           |
| 電源開発促進税       | 31,211,540           | 31,211,540           | 100.0       |
| 揮発油税及び地方揮発油税  | 1,373                | 131                  | 9.5         |
| 石油ガス税         | 1,028,955            | 1,024,671            | 99.6        |
| 自動車重量税        | 3,245                | 3,245                | 100.0       |
| 航空機燃料税        | 1,744,972            | 1,744,972            | 100.0       |
| 印紙収入          | 7,681,461            | 7,678,712            | 100.0       |

(注)1. 福岡国税局企画課資料による。

福岡市域は、福岡、博多、香椎、西福岡各税務署の合計であり、「宗像市、福津市、糸島市、古賀市及び糟屋郡」を含む。

2. 端数の関係で、総数と内訳の合計とは一致しない場合がある。

3. 揮発油税及び地方揮発油税については旧法分を含む。

4. 所得税については復興特別所得税、法人税については復興特別法人税及び地方法人税を含む。



| 福岡市域               |                    |             | 項目              |
|--------------------|--------------------|-------------|-----------------|
| 徴収決定済額             | 収納済額               | 収納割合        |                 |
| 千円                 | 千円                 | %           |                 |
| <b>684,732,713</b> | <b>671,521,962</b> | <b>97.8</b> | <b>平成 22 年度</b> |
| <b>653,824,521</b> | <b>640,631,389</b> | <b>98.0</b> | <b>平成 23 年度</b> |
| <b>642,969,001</b> | <b>631,165,129</b> | <b>98.1</b> | <b>平成 24 年度</b> |
| <b>671,988,534</b> | <b>660,342,032</b> | <b>98.3</b> | <b>平成 25 年度</b> |
| <b>770,923,021</b> | <b>758,991,932</b> | <b>98.5</b> | <b>平成 26 年度</b> |
| 261,922,197        | 258,641,957        | 98.7        | 所得税             |
| 210,799,807        | 209,580,112        | 99.4        | 源泉分             |
| 51,122,390         | 49,061,845         | 96.0        | 申告分             |
| 126,701,760        | 126,054,093        | 99.5        | 法人税             |
| 18,778,608         | 18,345,289         | 97.7        | 相続税・贈与税         |
| -                  | -                  | -           | 地価税             |
| 4,125              | 282                | 6.8         | 消費税             |
| 280,668,118        | 273,109,563        | 97.3        | 消費税及地方消費税       |
| 45,290,321         | 45,288,296         | 100.0       | 酒税              |
| -                  | -                  | -           | たばこ税            |
| 88                 | 88                 | 100.0       | たばこ税及たばこ特別税     |
| -                  | -                  | -           | 石油税             |
| -                  | -                  | -           | 石油石炭税           |
| 31,211,540         | 31,211,540         | 100.0       | 電源開発促進税         |
| 61                 | 61                 | 100.0       | 揮発油税及地方揮発油税     |
| 562,419            | 558,134            | 99.2        | 石油ガス税           |
| 1,270              | 1,270              | 100.0       | 自動車重量税          |
| 23,517             | 23,517             | 100.0       | 航空機燃料税          |
| 5,758,997          | 5,757,842          | 100.0       | 印紙収入            |

## 6. 県税徴収額

### (1) 福岡県・福岡市域分

| 項目       | 福岡県 A       |             |       |
|----------|-------------|-------------|-------|
|          | 調定額         | 収入済額        | 収入率   |
|          | 千円          | 千円          | %     |
| 平成 22 年度 | 500,888,090 | 481,275,972 | 96.1  |
| 平成 23 年度 | 499,388,244 | 480,821,048 | 96.3  |
| 平成 24 年度 | 508,328,220 | 490,965,542 | 96.6  |
| 平成 25 年度 | 529,932,479 | 513,085,094 | 96.8  |
| 平成 26 年度 | 560,844,745 | 545,834,376 | 97.3  |
| ◎普通税     | 560,605,539 | 545,600,579 | 97.3  |
| ○法定普通税   | 560,605,539 | 545,600,579 | 97.3  |
| ・県民税     | 214,461,095 | 203,092,614 | 94.7  |
| 個人       | 170,530,707 | 159,385,329 | 93.5  |
| 法人       | 29,961,605  | 29,738,502  | 99.3  |
| 利子割      | 2,528,943   | 2,528,943   | 100.0 |
| 配当割      | 7,343,590   | 7,343,590   | 100.0 |
| 株式等譲渡所得割 | 4,096,250   | 4,096,250   | 100.0 |
| ・事業税     | 99,753,511  | 98,943,353  | 99.2  |
| 個人       | 6,418,959   | 6,111,749   | 95.2  |
| 法人       | 93,334,552  | 92,831,604  | 99.5  |
| ・地方消費税   | 119,795,919 | 119,795,919 | 100.0 |
| 譲渡割      | 67,839,416  | 67,839,416  | 100.0 |
| 貨物割      | 51,956,503  | 51,956,503  | 100.0 |
| ・不動産取得税  | 16,858,166  | 15,872,129  | 94.2  |
| ・県たばこ税   | 6,556,544   | 6,556,544   | 100.0 |
| ・ゴルフ場利用税 | 1,059,579   | 1,059,579   | 100.0 |
| ・自動車取得税  | 2,869,311   | 2,869,311   | 100.0 |
| ・軽油引取税   | 39,242,536  | 38,433,972  | 97.9  |
| ・自動車税    | 60,000,570  | 58,971,453  | 98.3  |
| ・鉾区税     | 8,308       | 5,705       | 68.7  |
| ・固定資産税   | -           | -           | -     |
| ○法定外普通税  | -           | -           | -     |
| ◎目的税     | 232,783     | 232,783     | 100.0 |
| ・狩猟税     | 33,312      | 33,312      | 100.0 |
| ・産業廃棄物税  | 199,471     | 199,471     | 100.0 |
| ◎旧法による税  | 6,423       | 1,014       | 15.8  |
| ・自動車取得税  | -           | -           | -     |
| ・軽油引取税   | 6,423       | 1,014       | 15.8  |
| ・その他     | -           | -           | -     |

(注) 福岡県の資料による。

1. 福岡市域は、東福岡、西福岡、博多県税事務所の合計であり、「宗像市、福津市、糸島市、古賀市及び糟屋郡」を含む。
2. ゴルフ場利用税、自動車取得税、軽油引取税については「太宰府市、筑紫野市、大野城市、春日市、那珂川町」も含む。

| 調定額                | 福岡市域 B |                    | 割合          |             |
|--------------------|--------|--------------------|-------------|-------------|
|                    | 千円     | 千円                 | 収入率         | B/A(収入済額)   |
|                    |        |                    | %           | %           |
| <b>239,920,280</b> |        | <b>231,019,842</b> | <b>96.3</b> | <b>48.0</b> |
| <b>240,022,471</b> |        | <b>231,693,811</b> | <b>96.5</b> | <b>48.2</b> |
| <b>247,618,034</b> |        | <b>239,819,916</b> | <b>96.9</b> | <b>48.8</b> |
| <b>264,193,778</b> |        | <b>256,894,523</b> | <b>97.2</b> | <b>50.1</b> |
| <b>268,831,901</b> |        | <b>262,326,511</b> | <b>97.6</b> | <b>48.1</b> |
| 268,623,544        |        | 262,118,154        | 97.6        | 48.0        |
| 268,623,544        |        | 262,118,154        | 97.6        | 48.0        |
| 114,903,134        |        | 110,538,211        | 96.2        | 54.4        |
| 76,937,209         |        | 72,733,470         | 94.5        | 45.6        |
| 23,997,142         |        | 23,835,958         | 99.3        | 80.2        |
| 2,528,943          |        | 2,528,943          | 100.0       | 100.0       |
| 7,343,590          |        | 7,343,590          | 100.0       | 100.0       |
| 4,096,250          |        | 4,096,250          | 100.0       | 100.0       |
| 79,549,229         |        | 78,956,330         | 99.3        | 79.8        |
| 3,503,510          |        | 3,341,327          | 95.4        | 54.7        |
| 76,045,719         |        | 75,615,003         | 99.4        | 81.5        |
| -                  |        | -                  | -           | -           |
| -                  |        | -                  | -           | -           |
| -                  |        | -                  | -           | -           |
| 8,605,858          |        | 8,149,984          | 94.7        | 51.3        |
| 6,556,544          |        | 6,556,544          | 100.0       | 100.0       |
| 436,604            |        | 436,604            | 100.0       | 41.2        |
| 1,486,022          |        | 1,486,022          | 100.0       | 51.8        |
| 33,719,763         |        | 32,963,500         | 97.8        | 85.8        |
| 23,366,390         |        | 23,030,959         | 98.6        | 39.1        |
| -                  |        | -                  | -           | -           |
| -                  |        | -                  | -           | -           |
| -                  |        | -                  | -           | -           |
| 208,357            |        | 208,357            | 100.0       | 89.5        |
| 8,886              |        | 8,886              | 100.0       | 26.7        |
| 199,471            |        | 199,471            | 100.0       | 100.0       |
| -                  |        | -                  | -           | -           |
| -                  |        | -                  | -           | -           |
| -                  |        | -                  | -           | -           |
| -                  |        | -                  | -           | -           |

3. 県民税利子割、配当割、株式等譲渡所得割は西福岡県税事務所、県たばこ税、産業廃棄物税は博多県税事務所それぞれ全件分を取り扱っている。

4. 地方消費税は東福岡、西福岡、博多県税事務所取扱っていない。

5. 端数の関係で、総数と内訳の合計とは一致しない場合がある。

## 7. 指定都市の決算額等に関する調

### (1) 徴税費、税務職員数等

| 区分  | 年<br>度 | 福岡市         |                 | 札幌市         |                 | 仙台市         |                 | さいたま市       |                 |
|---|--------|-------------|-----------------|-------------|-----------------|-------------|-----------------|-------------|-----------------|
|   |        |             | 前年比             |             | 前年比             |             | 前年比             |             | 前年比             |
| 人口  |        | 1,523,537   | 人               | 1,942,356   | 人               | 1,070,713   | 人               | 1,255,198   | 人               |
| 世帯数   |        | 759,351     | 世帯              | 936,358     | 世帯              | 491,884     | 世帯              | 530,001     | 世帯              |
| 面積  |        | 343.38      | Km <sup>2</sup> | 1,121.26    | Km <sup>2</sup> | 786.30      | Km <sup>2</sup> | 217.43      | Km <sup>2</sup> |
| 一般<br>会計<br>歳<br>入 A                                  | 21     | 748,962,248 | 110.8           | 819,022,211 | 107.1           | 429,886,047 | 105.3           | 428,660,084 | 100.7           |
|   | 22     | 760,068,130 | 101.5           | 833,859,946 | 101.8           | 407,251,702 | 94.7            | 438,082,328 | 102.2           |
|   | 23     | 774,388,596 | 101.9           | 835,824,323 | 100.2           | 589,979,204 | 144.9           | 441,600,250 | 100.8           |
|   | 24     | 763,723,480 | 98.6            | 844,229,786 | 101.0           | 623,015,290 | 105.6           | 437,940,173 | 99.2            |
|   | 25     | 778,535,075 | 101.9           | 851,720,581 | 100.9           | 577,308,905 | 92.7            | 446,693,883 | 102.0           |
|   | 26     | 782,206,708 | 100.5           | 891,127,711 | 104.6           | 570,709,119 | 98.9            | 461,898,018 | 103.4           |
| 市<br>額<br>B   | 21     | 276,239,143 | 97.1            | 291,485,170 | 97.7            | 186,877,955 | 97.0            | 230,596,281 | 98.3            |
|   | 22     | 276,942,831 | 100.3           | 291,643,294 | 100.1           | 184,085,038 | 98.5            | 230,831,443 | 100.1           |
|   | 23     | 279,053,207 | 100.8           | 291,858,397 | 100.1           | 169,453,776 | 92.1            | 230,820,951 | 100.0           |
|   | 24     | 279,455,970 | 100.1           | 285,933,860 | 98.0            | 178,629,643 | 105.4           | 230,892,941 | 100.0           |
|   | 25     | 284,452,578 | 101.8           | 289,041,749 | 101.1           | 182,819,442 | 102.3           | 230,286,463 | 99.7            |
|   | 26     | 289,044,195 | 101.6           | 294,708,110 | 102.0           | 187,832,156 | 102.7           | 234,850,950 | 102.0           |
| 税<br>入<br>額<br>C                                      | 21     | 264,210,966 | 96.9            | 274,794,188 | 97.4            | 175,213,353 | 96.8            | 216,469,743 | 97.7            |
|   | 22     | 265,394,105 | 100.4           | 275,076,554 | 100.1           | 172,525,235 | 98.5            | 216,550,570 | 100.0           |
|   | 23     | 268,264,013 | 101.1           | 277,127,577 | 100.7           | 158,485,457 | 91.9            | 217,599,558 | 100.5           |
|   | 24     | 269,697,253 | 100.5           | 273,832,597 | 98.8            | 170,074,217 | 107.3           | 218,383,558 | 100.4           |
|   | 25     | 276,117,817 | 102.4           | 279,543,903 | 102.1           | 175,904,623 | 103.4           | 219,191,296 | 100.4           |
|   | 26     | 282,135,984 | 102.2           | 286,778,231 | 102.6           | 182,134,702 | 103.5           | 225,182,240 | 102.7           |
| 徴<br>税<br>費<br>D                                      | 21     | 5,620,611   | 95.2            | 6,952,129   | 94.4            | 6,062,781   | 123.5           | 4,379,798   | 98.9            |
|   | 22     | 5,597,425   | 99.6            | 8,332,067   | 119.8           | 4,156,286   | 68.6            | 4,419,923   | 100.9           |
|   | 23     | 5,349,334   | 95.6            | 6,874,759   | 82.5            | 4,478,134   | 107.7           | 3,778,874   | 85.5            |
|   | 24     | 5,382,303   | 100.6           | 6,478,770   | 94.2            | 3,950,811   | 88.2            | 3,766,485   | 99.7            |
|   | 25     | 5,212,610   | 96.8            | 6,491,385   | 100.2           | 4,293,796   | 108.7           | 3,679,333   | 97.7            |
|   | 26     | 5,362,289   | 102.9           | 6,422,358   | 98.9            | 4,051,368   | 94.4            | 3,513,552   | 95.5            |
| 個<br>税<br>人<br>の<br>道<br>収<br>府<br>入<br>県<br>額<br>民 E | 21     | 55,396,930  | 99.2            | 62,429,179  | 98.6            | 39,495,998  | 99.2            | 59,219,386  | 99.1            |
|   | 22     | 53,264,401  | 96.2            | 59,894,682  | 95.9            | 37,088,693  | 93.9            | 55,902,570  | 94.4            |
|   | 23     | 52,313,640  | 98.2            | 58,979,988  | 98.5            | 32,143,827  | 86.7            | 55,669,358  | 99.6            |
|   | 24     | 55,149,684  | 105.4           | 60,786,982  | 103.1           | 36,178,459  | 112.6           | 57,613,377  | 103.5           |
|   | 25     | 56,150,404  | 101.8           | 61,651,963  | 101.4           | 39,424,514  | 109.0           | 58,161,185  | 101.0           |
|   | 26     | 57,112,747  | 101.7           | 63,644,223  | 103.2           | 41,242,489  | 104.6           | 59,635,403  | 102.5           |

(注) 人口・世帯数は、翌年度4月1日現在の推計人口による。

(単位:千円、人、%)

| 区分      | 年度      | 福岡市       |       | 札幌市       |       | 仙台市       |       | さいたま市     |       |
|---------|---------|-----------|-------|-----------|-------|-----------|-------|-----------|-------|
|         |         |           | 前年比   |           | 前年比   |           | 前年比   |           | 前年比   |
| 道徴      | 21      | 2,254,419 | 87.4  | 2,856,844 | 82.7  | 1,618,231 | 83.2  | 1,976,620 | 81.7  |
| 府収      | 22      | 2,084,607 | 92.5  | 2,837,200 | 99.3  | 1,563,192 | 96.6  | 1,960,487 | 99.2  |
| 県取      | 23      | 1,939,215 | 93.0  | 2,633,642 | 92.8  | 1,323,038 | 84.6  | 1,777,095 | 90.6  |
| 民扱      | 24      | 1,901,032 | 98.0  | 2,752,152 | 104.5 | 1,414,674 | 106.9 | 1,772,706 | 99.8  |
| 税費      | 25      | 1,926,346 | 101.3 | 2,604,233 | 94.6  | 1,480,665 | 104.7 | 1,776,051 | 100.2 |
| F       | 26      | 1,958,071 | 101.6 | 2,640,204 | 101.4 | 1,509,390 | 101.9 | 1,786,584 | 100.6 |
| 税       | 21      | 539       |       | 750       |       | 355       |       | 357       |       |
| 務       | 22      | 538       |       | 745       |       | 351       |       | 363       |       |
| 職       | 23      | 536       |       | 700       |       | 355       |       | 379       |       |
| 員       | 24      | 527       |       | 675       |       | 344       |       | 372       |       |
| 数       | 25      | 521       |       | 665       |       | 347       |       | 365       |       |
| G       | 26      | 522       |       | 666       |       | 357       |       | 361       |       |
| 市税の一般会計 | 21      | 35.3      |       | 33.6      |       | 40.8      |       | 50.5      |       |
|         | 22      | 34.9      |       | 33.0      |       | 42.4      |       | 49.4      |       |
|         | 23      | 34.6      |       | 33.2      |       | 26.9      |       | 49.3      |       |
|         | 24      | 35.3      |       | 32.4      |       | 27.3      |       | 49.9      |       |
|         | 25      | 35.5      |       | 32.8      |       | 30.5      |       | 49.1      |       |
| C/A     | 26      | 36.1      |       | 32.2      |       | 31.9      |       | 48.8      |       |
| 市       | 21      | 95.6      |       | 94.3      |       | 93.8      |       | 93.9      |       |
| 税       | 22      | 95.8      |       | 94.3      |       | 93.7      |       | 93.8      |       |
| 収       | 23      | 96.1      |       | 95.0      |       | 93.5      |       | 94.3      |       |
| 入       | 24      | 96.5      |       | 95.8      |       | 95.2      |       | 94.6      |       |
| 率       | 25      | 97.1      |       | 96.7      |       | 96.2      |       | 95.2      |       |
| C/B     | 26      | 97.6      |       | 97.3      |       | 97.0      |       | 95.9      |       |
| 徴の税割費合  | 21      | 1.3       | (1.8) | 1.5       | (2.1) | 2.5       | (2.8) | 1.1       | (1.6) |
|         | 22      | 1.3       | (1.8) | 2.0       | (2.5) | 1.5       | (2.0) | 1.1       | (1.6) |
|         | 23      | 1.3       | (1.7) | 1.5       | (2.0) | 2.0       | (2.3) | 0.9       | (1.4) |
|         | 24      | 1.3       | (1.7) | 1.4       | (1.9) | 1.5       | (1.9) | 0.9       | (1.4) |
|         | (D-F)/C | 25        | 1.2   | (1.6)     | 1.4   | (1.9)     | 1.6   | (2.0)     | 0.9   |
| D/(C+E) | 26      | 1.2       | (1.6) | 1.3       | (1.8) | 1.4       | (1.8) | 0.8       | (1.2) |

(注)1. 本表の徴税費額は、過年度還付金及び還付加算金を除いたものである。

2. 徴税費の割合は、(D-F)/Cを市税に係る純徴税費として( )外に、D/(C+E)を市税+県民税に係る徴税費として( )書きしたものである。

3. 税務職員数は、当該年度の末日(3月31日)現在。

## 7. 指定都市の決算額等に関する調(続)

### (1) 徴税費、税務職員数等(続)

| 区分  | 年<br>度 | 千葉市                    |       | 横浜市                    |       | 川崎市                    |       | 相模原市                   |       |
|---|--------|------------------------|-------|------------------------|-------|------------------------|-------|------------------------|-------|
|   |        |                        | 前年比   |                        | 前年比   |                        | 前年比   |                        | 前年比   |
| 人口  |        | 966,817 人              |       | 3,712,170 人            |       | 1,466,444 人            |       | 722,534 人              |       |
| 世帯数   |        | 423,219 世帯             |       | 1,638,946 世帯           |       | 693,203 世帯             |       | 317,785 世帯             |       |
| 面積  |        | 271.76 Km <sup>2</sup> |       | 435.21 Km <sup>2</sup> |       | 144.35 Km <sup>2</sup> |       | 328.82 Km <sup>2</sup> |       |
| 一般<br>会<br>計<br>歳<br>入 A                              | 21     | 353,086,403            | 109.2 | 1,518,558,843          | 107.3 | 605,722,475            | 103.4 | 227,242,623            |       |
|   | 22     | 369,095,437            | 104.5 | 1,384,832,011          | 91.2  | 607,148,629            | 100.2 | 235,808,421            | 103.8 |
|   | 23     | 368,083,851            | 99.7  | 1,399,251,477          | 101.0 | 580,101,014            | 95.5  | 253,765,011            | 107.6 |
|   | 24     | 369,149,062            | 100.3 | 1,416,723,307          | 101.2 | 570,261,673            | 98.3  | 256,967,881            | 101.3 |
|   | 25     | 364,032,995            | 98.6  | 1,571,581,830          | 110.9 | 579,376,454            | 101.6 | 253,895,620            | 98.8  |
|   | 26     | 379,351,385            | 104.2 | 1,441,260,553          | 91.7  | 611,317,889            | 105.5 | 259,292,922            | 102.1 |
| 市<br>額<br>B   | 21     | 186,750,592            | 96.4  | 735,125,637            | 97.8  | 296,715,444            | 97.2  | 116,925,225            |       |
|   | 22     | 182,860,801            | 97.9  | 718,677,089            | 97.8  | 293,282,521            | 98.8  | 113,482,362            | 97.1  |
|   | 23     | 182,788,825            | 100.0 | 720,756,465            | 100.3 | 297,381,696            | 101.4 | 114,318,535            | 100.7 |
|   | 24     | 180,496,399            | 98.7  | 714,231,793            | 99.1  | 294,786,817            | 99.1  | 114,843,774            | 100.5 |
|   | 25     | 181,952,388            | 100.8 | 718,250,732            | 100.6 | 296,995,787            | 100.7 | 114,997,333            | 100.1 |
|   | 26     | 182,903,947            | 100.5 | 729,429,571            | 101.6 | 303,682,874            | 102.3 | 117,262,324            | 102.0 |
| 税<br>入<br>額<br>C                                      | 21     | 172,371,636            | 96.7  | 713,954,365            | 97.9  | 285,247,073            | 97.1  | 110,557,830            |       |
|   | 22     | 169,515,444            | 98.3  | 700,675,193            | 98.1  | 281,990,525            | 98.9  | 106,912,685            | 96.7  |
|   | 23     | 170,414,716            | 100.5 | 705,469,201            | 100.7 | 287,127,225            | 101.8 | 107,783,767            | 100.8 |
|   | 24     | 168,968,174            | 99.2  | 701,226,363            | 99.4  | 285,253,822            | 99.3  | 108,337,683            | 100.5 |
|   | 25     | 172,107,793            | 101.9 | 707,362,294            | 100.9 | 288,988,743            | 101.3 | 109,000,478            | 100.6 |
|   | 26     | 174,983,017            | 101.7 | 719,971,636            | 101.8 | 296,558,930            | 102.6 | 111,841,411            | 102.6 |
| 徴<br>税<br>費<br>D                                      | 21     | 3,293,655              | 94.7  | 11,704,852             | 97.3  | 4,452,857              | 99.2  | 2,034,624              |       |
|   | 22     | 3,406,503              | 103.4 | 11,700,355             | 100.0 | 4,678,494              | 105.1 | 2,046,397              | 100.6 |
|   | 23     | 3,223,676              | 94.6  | 11,283,739             | 96.4  | 4,863,338              | 104.0 | 1,943,458              | 95.0  |
|   | 24     | 3,087,867              | 95.8  | 10,866,387             | 96.3  | 4,317,718              | 88.8  | 1,894,088              | 97.5  |
|   | 25     | 3,045,111              | 98.6  | 10,596,259             | 97.5  | 4,394,650              | 101.8 | 2,053,051              | 108.4 |
|   | 26     | 3,069,153              | 100.8 | 10,575,564             | 99.8  | 4,628,445              | 105.3 | 2,084,686              | 101.5 |
| 個<br>税<br>人<br>の<br>道<br>収<br>府<br>入<br>県<br>額<br>民 E | 21     | 43,694,358             | 99.4  | 202,925,733            | 99.5  | 77,901,694             | 100.7 | 30,944,895             |       |
|   | 22     | 41,440,337             | 94.8  | 188,277,684            | 92.8  | 73,340,309             | 94.1  | 28,085,484             | 90.8  |
|   | 23     | 40,533,398             | 97.8  | 184,789,675            | 98.1  | 72,815,663             | 99.3  | 27,669,719             | 98.5  |
|   | 24     | 41,749,840             | 103.0 | 190,095,931            | 102.9 | 75,254,777             | 103.3 | 28,733,833             | 103.8 |
|   | 25     | 42,221,166             | 101.1 | 190,874,105            | 100.4 | 75,934,873             | 100.9 | 28,852,345             | 100.4 |
|   | 26     | 42,371,595             | 100.4 | 192,998,957            | 101.1 | 77,349,609             | 101.9 | 28,954,294             | 100.4 |

(注) 人口・世帯数は、翌年度4月1日現在の推計人口による。

(単位:千円、人、%)

| 区分      | 年度 | 千葉市       |       | 横浜市       |       | 川崎市       |       | 相模原市      |       |
|---------|----|-----------|-------|-----------|-------|-----------|-------|-----------|-------|
|         |    |           | 前年比   |           | 前年比   |           | 前年比   |           | 前年比   |
| 道徴      | 21 | 1,567,835 | 75.0  | 6,238,826 | 73.2  | 2,450,294 | 82.7  | 1,163,112 |       |
| 府収      | 22 | 1,571,609 | 100.2 | 6,343,641 | 101.7 | 2,423,853 | 98.9  | 1,134,692 | 97.6  |
| 県取      | 23 | 1,362,868 | 86.7  | 5,463,954 | 86.1  | 2,213,085 | 91.3  | 1,027,441 | 90.5  |
| 民扱      | 24 | 1,358,293 | 99.7  | 5,465,836 | 100.0 | 2,214,149 | 100.0 | 1,037,157 | 100.9 |
| 税費      | 25 | 1,372,385 | 101.0 | 5,505,125 | 100.7 | 2,261,146 | 102.1 | 1,048,866 | 101.1 |
| F       | 26 | 1,380,510 | 100.6 | 5,545,869 | 100.7 | 2,272,281 | 100.5 | 1,052,245 | 100.3 |
| 税       | 21 | 327       |       | 1,147     |       | 490       |       | 214       |       |
| 務       | 22 | 318       |       | 1,116     |       | 487       |       | 205       |       |
| 職       | 23 | 323       |       | 1,233     |       | 479       |       | 206       |       |
| 員       | 24 | 327       |       | 1,227     |       | 455       |       | 208       |       |
| 数       | 25 | 319       |       | 1,220     |       | 460       |       | 216       |       |
| G       | 26 | 321       |       | 1,194     |       | 458       |       | 218       |       |
| 市税の一般会計 | 21 | 48.8      |       | 47.0      |       | 47.1      |       | 48.7      |       |
|         | 22 | 45.9      |       | 50.6      |       | 46.4      |       | 45.3      |       |
|         | 23 | 46.3      |       | 50.4      |       | 49.5      |       | 42.5      |       |
|         | 24 | 45.8      |       | 49.5      |       | 50.0      |       | 42.2      |       |
|         | 25 | 47.3      |       | 45.0      |       | 49.9      |       | 42.9      |       |
| C/A     | 26 | 46.1      |       | 50.0      |       | 48.5      |       | 43.1      |       |
| 市       | 21 | 92.3      |       | 97.1      |       | 96.1      |       | 94.6      |       |
| 税       | 22 | 92.7      |       | 97.5      |       | 96.1      |       | 94.2      |       |
| 収       | 23 | 93.2      |       | 97.9      |       | 96.6      |       | 94.3      |       |
| 入       | 24 | 93.6      |       | 98.2      |       | 96.8      |       | 94.3      |       |
| 率       | 25 | 94.6      |       | 98.5      |       | 97.3      |       | 94.8      |       |
| C/B     | 26 | 95.7      |       | 98.7      |       | 97.7      |       | 95.4      |       |
| 徴の      | 21 | 1.0       | (1.5) | 0.8       | (1.3) | 0.7       | (1.2) | 0.8       | (1.4) |
| 税割      | 22 | 1.1       | (1.6) | 0.8       | (1.3) | 0.8       | (1.3) | 0.9       | (1.5) |
| 費合      | 23 | 1.1       | (1.5) | 0.8       | (1.3) | 0.9       | (1.4) | 0.8       | (1.4) |
|         | 24 | 1.0       | (1.5) | 0.8       | (1.2) | 0.7       | (1.2) | 0.8       | (1.4) |
| (D-F)/C | 25 | 1.0       | (1.4) | 0.7       | (1.2) | 0.7       | (1.2) | 0.9       | (1.5) |
| D/(C+E) | 26 | 1.0       | (1.4) | 0.7       | (1.2) | 0.8       | (1.2) | 0.9       | (1.5) |

(注)1. 本表の徴税費額は、過年度還付金及び還付加算金を除いたものである。

2. 徴税費の割合は、(D-F)/Cを市税に係る純徴税費として( )外に、D/(C+E)を市税+県民税に係る徴税費として( )書きしたものである。

3. 税務職員数は、当該年度の末日(3月31日)現在。

## 7. 指定都市の決算額等に関する調(続)

### (1) 徴税費、税務職員数等(続)

| 区分   | 年<br>度 | 新潟市                    |       | 静岡市                      |       | 浜松市                      |       | 名古屋市                   |       |
|--|--------|------------------------|-------|--------------------------|-------|--------------------------|-------|------------------------|-------|
|  |        |                        | 前年比   |                          | 前年比   |                          | 前年比   |                        | 前年比   |
| 人口   |        | 804,852 人              |       | 703,937 人                |       | 808,959 人                |       | 2,274,511 人            |       |
| 世帯数  |        | 327,723 世帯             |       | 288,746 世帯               |       | 325,619 世帯               |       | 1,049,936 世帯           |       |
| 面積   |        | 726.45 Km <sup>2</sup> |       | 1,411.90 Km <sup>2</sup> |       | 1,558.06 Km <sup>2</sup> |       | 326.44 Km <sup>2</sup> |       |
| 一般<br>会<br>計<br>歳<br>入<br>A                              | 21     | 360,956,535            | 109.1 | 303,683,517              | 104.9 | 284,061,840              | 100.2 | 1,031,118,000          | 106.4 |
|  | 22     | 354,100,512            | 98.1  | 276,762,153              | 91.1  | 285,829,325              | 100.6 | 1,038,760,326          | 100.7 |
|  | 23     | 363,759,010            | 102.7 | 282,262,305              | 102.0 | 294,180,312              | 102.9 | 1,025,608,270          | 98.7  |
|  | 24     | 357,516,845            | 98.3  | 286,719,438              | 101.6 | 280,043,437              | 95.2  | 1,014,659,949          | 98.9  |
|  | 25     | 370,819,406            | 103.7 | 279,152,468              | 97.4  | 288,939,957              | 103.2 | 1,034,132,519          | 101.9 |
|  | 26     | 374,206,876            | 100.9 | 281,170,893              | 100.7 | 286,206,858              | 99.1  | 1,054,732,834          | 102.0 |
| 市<br>額<br>B  | 21     | 125,856,829            | 97.3  | 133,995,740              | 96.5  | 137,371,930              | 94.3  | 508,249,323            | 96.1  |
|  | 22     | 124,705,398            | 99.1  | 133,928,394              | 99.9  | 132,013,324              | 96.1  | 489,409,929            | 96.3  |
|  | 23     | 124,224,260            | 99.6  | 133,013,897              | 99.3  | 132,448,314              | 100.3 | 496,945,308            | 101.5 |
|  | 24     | 124,023,345            | 99.8  | 131,271,024              | 98.7  | 131,072,890              | 99.0  | 495,587,239            | 99.7  |
|  | 25     | 124,182,860            | 100.1 | 131,188,927              | 99.9  | 132,721,375              | 101.3 | 494,467,334            | 99.8  |
|  | 26     | 125,539,088            | 101.1 | 132,108,245              | 100.7 | 136,132,492              | 102.6 | 508,165,729            | 102.8 |
| 税<br>入<br>額<br>C   | 21     | 118,261,728            | 97.4  | 124,897,427              | 96.1  | 128,156,742              | 93.6  | 493,790,488            | 95.6  |
|  | 22     | 117,664,185            | 99.5  | 125,007,849              | 100.1 | 123,762,054              | 96.6  | 476,220,402            | 96.4  |
|  | 23     | 117,832,875            | 100.1 | 124,815,702              | 99.8  | 125,048,519              | 101.0 | 486,146,846            | 102.1 |
|  | 24     | 118,174,981            | 100.3 | 124,448,566              | 99.7  | 124,509,094              | 99.6  | 487,284,750            | 100.2 |
|  | 25     | 118,992,952            | 100.7 | 125,668,001              | 101.0 | 126,978,628              | 102.0 | 488,237,152            | 100.2 |
|  | 26     | 120,963,607            | 101.7 | 127,734,343              | 101.6 | 131,317,236              | 103.4 | 503,508,113            | 103.1 |
| 徴<br>税<br>費<br>D   | 21     | 2,681,984              | 93.9  | 2,667,681                | 101.8 | 2,898,932                | 98.6  | 13,443,377             | 106.1 |
|  | 22     | 2,809,378              | 104.7 | 2,543,064                | 95.3  | 2,936,146                | 101.3 | 12,250,142             | 91.1  |
|  | 23     | 2,894,973              | 103.0 | 2,320,265                | 91.2  | 2,902,155                | 98.8  | 10,723,065             | 87.5  |
|  | 24     | 2,707,114              | 93.5  | 2,320,427                | 100.0 | 2,813,018                | 96.9  | 10,573,941             | 98.6  |
|  | 25     | 2,807,864              | 103.7 | 2,280,488                | 98.3  | 2,769,886                | 98.5  | 10,510,466             | 99.4  |
|  | 26     | 2,892,320              | 103.0 | 2,169,851                | 95.1  | 2,626,007                | 94.8  | 10,580,798             | 100.7 |
| 個<br>税<br>人<br>の<br>道<br>取<br>府<br>入<br>県<br>額<br>民<br>E | 21     | 26,425,354             | 98.3  | 28,745,402               | 99.3  | 33,181,109               | 100.1 | 111,468,546            | 99.8  |
|  | 22     | 25,077,305             | 94.9  | 26,879,671               | 93.5  | 29,018,389               | 87.5  | 103,893,062            | 93.2  |
|  | 23     | 24,575,889             | 98.0  | 26,044,412               | 96.9  | 28,406,174               | 97.9  | 100,701,366            | 96.9  |
|  | 24     | 25,690,277             | 104.5 | 26,832,627               | 103.0 | 29,544,271               | 104.0 | 103,707,457            | 103.0 |
|  | 25     | 25,846,765             | 100.6 | 27,128,229               | 101.1 | 30,089,944               | 101.8 | 106,906,399            | 103.1 |
|  | 26     | 26,068,414             | 100.9 | 27,292,109               | 100.6 | 30,544,936               | 101.5 | 109,032,781            | 102.0 |

(注)人口・世帯数は、翌年度4月1日現在の推計人口による。



(単位:千円、人、%)

| 区分      | 年度        | 新潟市       |       | 静岡市       |       | 浜松市       |       | 名古屋市      |       |       |
|---------|-----------|-----------|-------|-----------|-------|-----------|-------|-----------|-------|-------|
|         |           |           | 前年比   |           | 前年比   |           | 前年比   |           | 前年比   |       |
| 道徴      | 21        | 1,357,752 | 73.8  | 1,211,673 | 81.9  | 1,393,820 | 80.1  | 3,665,749 | 80.5  |       |
| 府収      | 22        | 1,282,993 | 94.5  | 1,183,670 | 97.7  | 1,333,695 | 95.7  | 3,574,636 | 97.5  |       |
| 県取      | 23        | 1,188,388 | 92.6  | 1,068,677 | 90.3  | 1,209,252 | 90.7  | 3,232,871 | 90.4  |       |
| 民扱      | 24        | 1,162,285 | 97.8  | 1,070,005 | 100.1 | 1,208,529 | 99.9  | 3,228,902 | 99.9  |       |
| 税費      | 25        | 1,168,777 | 100.6 | 1,072,589 | 100.2 | 1,217,709 | 100.8 | 3,257,914 | 100.9 |       |
| F       | 26        | 1,176,080 | 100.6 | 1,071,572 | 99.9  | 1,338,068 | 109.9 | 3,280,980 | 100.7 |       |
| 税       | 21        | 278       |       | 248       |       | 280       |       | 1,144     |       |       |
| 務       | 22        | 285       |       | 244       |       | 283       |       | 1,039     |       |       |
| 職       | 23        | 277       |       | 238       |       | 288       |       | 944       |       |       |
| 員       | 24        | 259       |       | 236       |       | 273       |       | 910       |       |       |
| 数       | 25        | 269       |       | 235       |       | 249       |       | 904       |       |       |
| G       | 26        | 267       |       | 232       |       | 249       |       | 905       |       |       |
| 市税の一般会計 | 歳入額に占める割合 | 21        | 32.8  | 41.1      | 45.1  | 47.9      |       |           |       |       |
|         |           | 22        | 33.2  | 45.2      | 43.3  | 45.8      |       |           |       |       |
|         |           | 23        | 32.4  | 44.2      | 42.5  | 47.4      |       |           |       |       |
|         |           | 24        | 33.1  | 43.4      | 44.5  | 48.0      |       |           |       |       |
|         |           | 25        | 32.1  | 45.0      | 43.9  | 47.2      |       |           |       |       |
|         | C/A       | 26        | 32.3  | 45.4      | 45.9  | 47.7      |       |           |       |       |
| 市       | 21        | 94.0      |       | 93.2      |       | 93.3      |       | 97.2      |       |       |
| 税       | 22        | 94.4      |       | 93.3      |       | 93.7      |       | 97.3      |       |       |
| 収       | 23        | 94.9      |       | 93.8      |       | 94.4      |       | 97.8      |       |       |
| 入       | 24        | 95.3      |       | 94.8      |       | 95.0      |       | 98.3      |       |       |
| 率       | 25        | 95.8      |       | 95.8      |       | 95.7      |       | 98.7      |       |       |
| C/B     | 26        | 96.4      |       | 96.7      |       | 96.5      |       | 99.1      |       |       |
| 徴の税割費合  |           | 21        | 1.1   | (1.9)     | 1.2   | (1.7)     | 1.2   | (1.8)     | 2.0   | (2.2) |
|         |           | 22        | 1.3   | (2.0)     | 1.1   | (1.7)     | 1.3   | (1.9)     | 1.8   | (2.1) |
|         |           | 23        | 1.4   | (2.0)     | 1.0   | (1.5)     | 1.4   | (1.9)     | 1.5   | (1.8) |
|         |           | 24        | 1.3   | (1.9)     | 1.0   | (1.5)     | 1.3   | (1.8)     | 1.5   | (1.8) |
|         | (D-F)/C   | 25        | 1.4   | (1.9)     | 1.0   | (1.5)     | 1.2   | (1.8)     | 1.5   | (1.8) |
|         | D/(C+E)   | 26        | 1.4   | (2.0)     | 0.9   | (1.4)     | 1.0   | (1.6)     | 1.4   | (1.7) |

- (注) 1. 本表の徴税費額は、過年度還付金及び還付加算金を除いたものである。  
2. 徴税費の割合は、(D-F)/C を市税に係る純徴税費として( )外に、D/(C+E)を市税+県民税に係る徴税費として( )書きしたものである。  
3. 税務職員数は、当該年度の末日(3月31日)現在。

## 7. 指定都市の決算額等に関する調(続)

### (1) 徴税費、税務職員数等(続)

| 区分   | 年<br>度 | 京都市         |                 | 大阪市           |                 | 堺市          |                 | 神戸市         |                 |
|--|--------|-------------|-----------------|---------------|-----------------|-------------|-----------------|-------------|-----------------|
|  |        |             | 前年比             |               | 前年比             |             | 前年比             |             | 前年比             |
| 人口   |        | 1,465,994   | 人               | 2,690,214     | 人               | 838,683     | 人               | 1,533,604   | 人               |
| 世帯数  |        | 699,953     | 世帯              | 1,370,913     | 世帯              | 354,867     | 世帯              | 696,153     | 世帯              |
| 面積   |        | 827.83      | Km <sup>2</sup> | 225.21        | Km <sup>2</sup> | 149.81      | Km <sup>2</sup> | 557.02      | Km <sup>2</sup> |
| 一般<br>会<br>計<br>歳<br>入<br>A                              | 21     | 734,007,270 | 100.2           | 1,698,247,778 | 107.4           | 338,862,832 | 113.7           | 782,532,105 | 109.3           |
|  | 22     | 771,430,791 | 105.1           | 1,679,014,000 | 98.9            | 325,660,108 | 96.1            | 756,451,173 | 96.7            |
|  | 23     | 753,594,196 | 97.7            | 1,692,888,359 | 100.8           | 354,629,957 | 108.9           | 721,923,042 | 95.4            |
|  | 24     | 732,548,375 | 97.2            | 1,735,058,058 | 102.5           | 346,861,932 | 97.8            | 743,245,242 | 103.0           |
|  | 25     | 719,051,297 | 98.2            | 1,711,583,012 | 98.6            | 340,503,966 | 98.2            | 694,913,544 | 93.5            |
|  | 26     | 726,319,360 | 101.0           | 1,709,191,425 | 99.9            | 351,458,496 | 103.2           | 688,539,146 | 99.1            |
| 市<br>額<br>B  | 21     | 260,333,092 | 95.0            | 656,263,619   | 93.3            | 133,786,486 | 96.4            | 287,237,258 | 98.4            |
|  | 22     | 252,929,569 | 97.2            | 656,580,204   | 100.0           | 138,733,833 | 103.7           | 280,856,030 | 97.8            |
|  | 23     | 255,805,856 | 101.1           | 663,669,928   | 101.1           | 139,605,890 | 100.6           | 282,396,316 | 100.5           |
|  | 24     | 249,159,427 | 97.4            | 651,350,294   | 98.1            | 137,791,737 | 98.7            | 277,967,172 | 98.4            |
|  | 25     | 250,348,972 | 100.5           | 663,310,267   | 101.8           | 137,332,212 | 99.7            | 280,069,263 | 100.8           |
|  | 26     | 257,410,022 | 102.8           | 678,342,005   | 102.3           | 138,238,500 | 100.7           | 282,762,237 | 101.0           |
| 税<br>入<br>額<br>C   | 21     | 252,455,457 | 94.8            | 623,613,152   | 93.0            | 127,339,104 | 96.1            | 273,085,607 | 98.3            |
|  | 22     | 245,234,616 | 97.1            | 626,017,510   | 100.4           | 131,589,447 | 103.3           | 267,134,578 | 97.8            |
|  | 23     | 248,619,923 | 101.4           | 636,066,246   | 101.6           | 132,616,382 | 100.8           | 269,848,203 | 101.0           |
|  | 24     | 242,658,234 | 97.6            | 627,005,974   | 98.6            | 130,988,480 | 98.8            | 266,520,046 | 98.8            |
|  | 25     | 244,429,111 | 100.7           | 641,869,666   | 102.4           | 131,058,924 | 100.1           | 270,593,575 | 101.5           |
|  | 26     | 252,119,049 | 103.1           | 659,255,786   | 102.7           | 132,746,566 | 101.3           | 275,006,150 | 101.6           |
| 徴<br>税<br>費<br>D   | 21     | 7,134,740   | 94.8            | 14,071,380    | 95.6            | 3,983,469   | 113.2           | 7,458,657   | 102.3           |
|  | 22     | 7,103,255   | 99.6            | 13,667,931    | 97.1            | 3,889,682   | 97.6            | 8,682,778   | 116.4           |
|  | 23     | 6,749,275   | 95.0            | 12,648,411    | 92.5            | 3,357,094   | 86.3            | 7,056,035   | 81.3            |
|  | 24     | 6,781,997   | 100.5           | 13,610,259    | 107.6           | 3,133,417   | 93.3            | 6,904,785   | 97.9            |
|  | 25     | 7,075,559   | 104.3           | 13,264,545    | 97.5            | 2,767,276   | 88.3            | 7,126,756   | 103.2           |
|  | 26     | 7,378,242   | 104.3           | 12,667,892    | 95.5            | 2,698,022   | 97.5            | 7,164,386   | 100.5           |
| 個<br>税<br>人<br>の<br>道<br>収<br>府<br>入<br>県<br>額<br>民<br>E | 21     | 54,948,843  | 100.0           | 91,225,248    | 99.4            | 29,536,117  | 99.1            | 63,023,249  | 100.2           |
|  | 22     | 51,167,232  | 93.1            | 85,793,765    | 94.0            | 27,377,026  | 92.7            | 58,964,954  | 93.6            |
|  | 23     | 50,289,422  | 98.3            | 84,595,919    | 98.6            | 26,789,026  | 97.9            | 58,065,632  | 98.5            |
|  | 24     | 51,640,470  | 102.7           | 88,114,546    | 104.2           | 28,057,075  | 104.7           | 60,170,467  | 103.6           |
|  | 25     | 51,990,467  | 100.7           | 89,125,739    | 101.1           | 28,116,908  | 100.2           | 60,386,834  | 100.4           |
|  | 26     | 52,828,922  | 101.6           | 91,230,258    | 102.4           | 28,459,128  | 101.2           | 60,570,652  | 100.3           |

(注)人口・世帯数は、翌年度4月1日現在の推計人口による。

(単位:千円、人、%)

| 区分      | 年度        | 京都市       |       | 大阪市       |       | 堺市        |       | 神戸市       |       |
|---------|-----------|-----------|-------|-----------|-------|-----------|-------|-----------|-------|
|         |           |           | 前年比   |           | 前年比   |           | 前年比   |           | 前年比   |
| 道徴      | 21        | 2,137,537 | 87.8  | 3,835,701 | 82.8  | 1,214,593 | 82.5  | 2,385,408 | 87.1  |
| 府収      | 22        | 2,002,942 | 93.7  | 3,807,059 | 99.3  | 1,192,920 | 98.2  | 2,246,713 | 94.2  |
| 県取      | 23        | 1,841,483 | 91.9  | 3,456,669 | 90.8  | 1,105,704 | 92.7  | 2,087,321 | 92.9  |
| 民扱      | 24        | 1,799,079 | 97.7  | 3,351,168 | 96.9  | 1,107,587 | 100.2 | 2,037,779 | 97.6  |
| 税費      | 25        | 1,802,554 | 100.2 | 3,463,495 | 103.4 | 1,128,239 | 101.9 | 2,050,802 | 100.6 |
| F       | 26        | 1,808,531 | 100.3 | 3,506,140 | 101.2 | 1,173,719 | 104.0 | 2,054,982 | 100.2 |
| 税       | 21        | 707       |       | 1,169     |       | 315       |       | 580       |       |
| 務       | 22        | 665       |       | 1,128     |       | 314       |       | 536       |       |
| 職       | 23        | 619       |       | 1,105     |       | 306       |       | 534       |       |
| 員       | 24        | 610       |       | 1,035     |       | 298       |       | 533       |       |
| 数       | 25        | 619       |       | 1,003     |       | 295       |       | 532       |       |
| G       | 26        | 626       |       | 997       |       | 285       |       | 532       |       |
| 市税の一般会計 | 歳入額に占める割合 | 21        | 34.4  | 36.7      | 37.6  | 34.9      |       |           |       |
|         |           | 22        | 31.8  | 37.3      | 40.4  | 35.3      |       |           |       |
|         |           | 23        | 33.0  | 37.6      | 37.4  | 37.4      |       |           |       |
|         |           | 24        | 33.1  | 36.1      | 37.8  | 35.9      |       |           |       |
|         |           | 25        | 34.0  | 37.5      | 38.5  | 38.9      |       |           |       |
|         | C/A       | 26        | 34.7  | 38.6      | 37.8  | 39.9      |       |           |       |
| 市       | 21        | 97.0      |       | 95.0      |       | 95.2      |       | 95.1      |       |
| 税       | 22        | 97.0      |       | 95.3      |       | 94.9      |       | 95.1      |       |
| 収       | 23        | 97.2      |       | 95.8      |       | 95.0      |       | 95.6      |       |
| 入       | 24        | 97.4      |       | 96.3      |       | 95.1      |       | 95.9      |       |
| 率       | 25        | 97.6      |       | 96.8      |       | 95.4      |       | 96.6      |       |
| C/B     | 26        | 97.9      |       | 97.2      |       | 96.0      |       | 97.3      |       |
| 徴の      | 21        | 2.0       | (2.3) | 1.6       | (2.0) | 2.2       | (2.5) | 1.9       | (2.2) |
| 税割      | 22        | 2.1       | (2.4) | 1.6       | (1.9) | 2.0       | (2.4) | 2.4       | (2.7) |
| 費合      | 23        | 2.0       | (2.3) | 1.4       | (1.8) | 1.7       | (2.1) | 1.8       | (2.2) |
| (D-F)/C | 24        | 2.1       | (2.3) | 1.6       | (1.9) | 1.5       | (2.0) | 1.8       | (2.1) |
| D/(C+E) | 25        | 2.2       | (2.4) | 1.5       | (1.8) | 1.3       | (1.7) | 1.9       | (2.2) |
|         | 26        | 2.2       | (2.4) | 1.4       | (1.7) | 1.1       | (1.7) | 1.9       | (2.1) |

- (注) 1. 本表の徴税費額は、過年度還付金及び還付加算金を除いたものである。  
2. 徴税費の割合は、(D-F)/C を市税に係る純徴税費として( )外に、D/(C+E)を市税+県民税に係る徴税費として( )書きしたものである。  
3. 税務職員数は、当該年度の末日(3月31日)現在。

## 7. 指定都市の決算額等に関する調(続)

### (1) 徴税費、税務職員数等(続)

| 区分   | 年<br>度 | 岡山市         |       | 広島市         |       | 北九州市        |       | 熊本市         |       |
|--|--------|-------------|-------|-------------|-------|-------------|-------|-------------|-------|
|  |        |             | 前年比   |             | 前年比   |             | 前年比   |             | 前年比   |
| 人口   |        | 705,310     |       | 1,185,408   |       | 957,597     |       | 739,015     |       |
| 世帯数  |        | 314,719     |       | 531,039     |       | 428,083     |       | 315,993     |       |
| 面積   |        | 789.96      |       | 906.53      |       | 491.95      |       | 390.32      |       |
| 一般<br>会<br>計<br>歳<br>入<br>A                              | 21     | 252,218,102 | 108.4 | 574,469,470 | 103.9 | 533,344,160 | 107.4 |             |       |
|  | 22     | 261,620,134 | 103.7 | 586,877,542 | 102.2 | 533,476,639 | 100.0 |             |       |
|  | 23     | 265,181,903 | 101.4 | 588,532,797 | 100.3 | 522,999,403 | 98.0  | 270,376,264 |       |
|  | 24     | 262,122,537 | 98.8  | 585,255,994 | 99.4  | 526,826,773 | 100.7 | 276,337,740 | 102.2 |
|  | 25     | 274,902,151 | 104.9 | 573,937,486 | 98.1  | 512,228,229 | 97.2  | 294,534,950 | 106.6 |
|  | 26     | 282,537,685 | 102.8 | 578,055,444 | 100.7 | 518,898,143 | 101.3 | 298,376,181 | 101.3 |
| 市<br>額<br>B  | 21     | 116,146,482 | 95.9  | 212,147,667 | 95.6  | 167,355,574 | 96.4  |             |       |
|  | 22     | 116,028,309 | 99.9  | 210,695,843 | 99.3  | 164,304,588 | 98.2  |             |       |
|  | 23     | 116,162,739 | 100.1 | 208,591,861 | 99.0  | 166,086,331 | 101.1 | 102,123,351 |       |
|  | 24     | 114,874,007 | 98.9  | 207,065,119 | 99.3  | 161,211,962 | 97.1  | 101,950,256 | 99.8  |
|  | 25     | 116,463,132 | 101.4 | 207,351,109 | 100.1 | 161,457,970 | 100.2 | 102,100,131 | 100.1 |
|  | 26     | 118,762,928 | 102.0 | 210,426,356 | 101.5 | 161,695,487 | 100.1 | 103,593,685 | 101.5 |
| 税<br>入<br>額<br>C   | 21     | 108,573,090 | 95.7  | 202,283,506 | 95.1  | 160,893,827 | 96.1  |             |       |
|  | 22     | 108,777,349 | 100.2 | 201,141,625 | 99.4  | 157,588,382 | 97.9  |             |       |
|  | 23     | 109,152,196 | 100.3 | 199,907,808 | 99.4  | 159,792,114 | 101.4 | 93,863,490  |       |
|  | 24     | 108,087,672 | 99.0  | 199,722,151 | 99.9  | 155,521,029 | 97.3  | 94,594,913  | 100.8 |
|  | 25     | 110,008,252 | 101.8 | 200,803,192 | 100.5 | 156,554,827 | 100.7 | 96,099,841  | 101.6 |
|  | 26     | 112,934,849 | 102.7 | 204,132,746 | 101.7 | 157,555,165 | 100.6 | 98,325,268  | 102.3 |
| 徴<br>税<br>費<br>D   | 21     | 2,102,040   | 85.3  | 3,767,798   | 91.3  | 4,715,282   | 96.9  |             |       |
|  | 22     | 2,287,998   | 108.8 | 3,862,098   | 102.5 | 4,812,552   | 102.1 |             |       |
|  | 23     | 1,968,545   | 86.0  | 3,783,807   | 98.0  | 4,557,567   | 94.7  | 2,205,841   |       |
|  | 24     | 2,066,544   | 105.0 | 4,293,831   | 113.5 | 4,473,844   | 98.2  | 2,019,459   | 91.6  |
|  | 25     | 1,971,531   | 95.4  | 4,551,869   | 106.0 | 4,313,892   | 96.4  | 2,232,383   | 110.5 |
|  | 26     | 2,566,399   | 130.2 | 4,242,499   | 93.2  | 4,382,107   | 101.6 | 2,244,635   | 100.5 |
| 個<br>税<br>人<br>の<br>道<br>収<br>府<br>入<br>県<br>額<br>民<br>E | 21     | 25,318,721  | 99.7  | 47,518,235  | 99.7  | 31,267,025  | 99.5  |             |       |
|  | 22     | 23,536,793  | 93.0  | 44,323,991  | 93.3  | 29,300,524  | 93.7  |             |       |
|  | 23     | 23,262,867  | 98.8  | 43,523,411  | 98.2  | 29,009,577  | 99.0  | 21,767,983  |       |
|  | 24     | 24,196,791  | 104.0 | 45,498,202  | 104.5 | 29,496,277  | 101.7 | 22,715,943  | 104.4 |
|  | 25     | 24,603,490  | 101.7 | 45,681,846  | 100.4 | 30,393,503  | 103.0 | 22,936,312  | 101.0 |
|  | 26     | 25,353,721  | 103.0 | 46,323,480  | 101.4 | 30,543,240  | 100.5 | 23,334,088  | 101.7 |

(注)人口・世帯数は、翌年度4月1日現在の推計人口による。

(単位:千円、人、%)

| 区分      | 年度 | 岡山市       |       | 広島市       |       | 北九州市      |       | 熊本市       |       |
|---------|----|-----------|-------|-----------|-------|-----------|-------|-----------|-------|
|         |    |           | 前年比   |           | 前年比   |           | 前年比   |           | 前年比   |
| 道徴      | 21 | 1,031,741 | 65.5  | 1,992,743 | 87.5  | 1,491,638 | 78.7  |           |       |
| 府収      | 22 | 1,053,928 | 102.2 | 1,863,947 | 93.5  | 1,396,107 | 93.6  |           |       |
| 県取      | 23 | 979,932   | 93.0  | 1,715,189 | 92.0  | 1,296,749 | 92.9  | 963,653   |       |
| 民扱      | 24 | 963,961   | 98.4  | 1,672,071 | 97.5  | 1,256,974 | 96.9  | 971,676   | 100.8 |
| 税費      | 25 | 974,847   | 101.1 | 1,681,863 | 100.6 | 1,261,241 | 100.3 | 987,004   | 101.6 |
| F       | 26 | 980,466   | 100.6 | 1,674,646 | 99.6  | 1,264,607 | 100.3 | 1,000,927 | 101.4 |
| 税       | 21 | 185       |       | 449       |       | 447       |       |           |       |
| 務       | 22 | 187       |       | 441       |       | 444       |       |           |       |
| 職       | 23 | 190       |       | 445       |       | 437       |       | 230       |       |
| 員       | 24 | 185       |       | 452       |       | 432       |       | 228       |       |
| 数       | 25 | 182       |       | 432       |       | 425       |       | 225       |       |
| G       | 26 | 187       |       | 428       |       | 423       |       | 226       |       |
| 市税の一般会計 | 21 | 43.0      |       | 35.2      |       | 30.2      |       |           |       |
|         | 22 | 41.6      |       | 34.3      |       | 29.5      |       |           |       |
|         | 23 | 41.2      |       | 34.0      |       | 30.6      |       | 34.7      |       |
|         | 24 | 41.2      |       | 34.1      |       | 29.5      |       | 34.2      |       |
|         | 25 | 40.0      |       | 35.0      |       | 30.6      |       | 32.6      |       |
| C/A     | 26 | 40.0      |       | 35.3      |       | 30.4      |       | 33.0      |       |
| 市       | 21 | 93.5      |       | 95.4      |       | 96.1      |       |           |       |
| 税       | 22 | 93.8      |       | 95.5      |       | 95.9      |       |           |       |
| 収       | 23 | 94.0      |       | 95.8      |       | 96.2      |       | 91.9      |       |
| 入       | 24 | 94.1      |       | 96.5      |       | 96.5      |       | 92.8      |       |
| 率       | 25 | 94.5      |       | 96.8      |       | 97.0      |       | 94.1      |       |
| C/B     | 26 | 95.1      |       | 97.0      |       | 97.4      |       | 94.9      |       |
| 徴の      | 21 | 1.0       | (1.6) | 0.9       | (1.5) | 2.0       | (2.5) |           |       |
| 税割      | 22 | 1.1       | (1.7) | 1.0       | (1.6) | 2.2       | (2.6) |           |       |
| 費合      | 23 | 0.9       | (1.5) | 1.0       | (1.6) | 2.0       | (2.4) | 1.3       | (1.9) |
|         | 24 | 1.0       | (1.6) | 1.3       | (1.8) | 2.1       | (2.4) | 1.1       | (1.7) |
| (D-F)/C | 25 | 0.9       | (1.5) | 1.4       | (1.8) | 1.9       | (2.3) | 1.3       | (1.9) |
| D/(C+E) | 26 | 1.4       | (1.9) | 1.3       | (1.7) | 2.0       | (2.3) | 1.3       | (1.8) |

- (注) 1. 本表の徴税費額は、過年度還付金及び還付加算金を除いたものである。  
2. 徴税費の割合は、(D-F)/Cを市税に係る純徴税費として( )外に、D/(C+E)を市税+県民税に係る徴税費として( )書きしたものである。  
3. 税務職員数は、当該年度の末日(3月31日)現在。

## 7. 指定都市の決算額等に関する調(続)

### (2) 平成26年度市税決算額

| 区 分            | 福岡市                |              |                    | 札幌市                |              |                    |
|----------------|--------------------|--------------|--------------------|--------------------|--------------|--------------------|
|                | 調 定 額              | 収入率          | 収 入 額              | 調 定 額              | 収入率          | 収 入 額              |
|                | 千円                 | %            | 千円                 | 千円                 | %            | 千円                 |
| <b>市税合計</b>    | <b>289,044,195</b> | <b>97.6</b>  | <b>282,135,984</b> | <b>294,708,110</b> | <b>97.3</b>  | <b>286,778,231</b> |
| 現年課税分          | 281,883,122        | 99.3         | 279,811,724        | 286,367,722        | 99.1         | 283,724,934        |
| 滞納繰越分          | 7,161,073          | 32.5         | 2,324,260          | 8,340,388          | 36.6         | 3,053,297          |
| <b>個人市民税</b>   | <b>89,874,421</b>  | <b>95.7</b>  | <b>86,048,412</b>  | <b>101,370,035</b> | <b>95.3</b>  | <b>96,614,894</b>  |
| 現年課税分          | 86,177,650         | 98.6         | 84,938,874         | 96,452,146         | 98.4         | 94,864,623         |
| 滞納繰越分          | 3,696,771          | 30.0         | 1,109,538          | 4,917,889          | 35.6         | 1,750,271          |
| <b>法人市民税</b>   | <b>43,376,804</b>  | <b>99.6</b>  | <b>43,186,584</b>  | <b>32,074,245</b>  | <b>98.7</b>  | <b>31,648,814</b>  |
| 現年課税分          | 43,078,158         | 100.1        | 43,134,354         | 31,683,398         | 99.5         | 31,530,754         |
| 滞納繰越分          | 298,646            | 17.5         | 52,230             | 390,847            | 30.2         | 118,060            |
| <b>固定資産税</b>   | <b>111,123,872</b> | <b>98.0</b>  | <b>108,866,078</b> | <b>110,526,401</b> | <b>98.2</b>  | <b>108,565,044</b> |
| 現年課税分          | 107,864,084        | 99.4         | 107,171,817        | 107,858,857        | 99.4         | 107,198,859        |
| 滞納繰越分          | 2,483,728          | 37.0         | 918,201            | 2,196,579          | 40.8         | 895,220            |
| 交付金            | 776,060            | 100.0        | 776,060            | 470,965            | 100.0        | 470,965            |
| <b>軽自動車税</b>   | <b>1,425,449</b>   | <b>94.1</b>  | <b>1,341,938</b>   | <b>1,732,046</b>   | <b>94.3</b>  | <b>1,632,531</b>   |
| 現年課税分          | 1,347,457          | 98.0         | 1,320,258          | 1,635,685          | 98.1         | 1,604,168          |
| 滞納繰越分          | 77,992             | 27.8         | 21,680             | 96,361             | 29.4         | 28,363             |
| <b>市たばこ税</b>   | <b>12,755,644</b>  | <b>100.0</b> | <b>12,755,644</b>  | <b>16,489,875</b>  | <b>100.0</b> | <b>16,489,842</b>  |
| 現年課税分          | 12,755,644         | 100.0        | 12,755,644         | 16,489,842         | 100.0        | 16,489,842         |
| 滞納繰越分          |                    |              |                    | 33                 | 0.0          | 0                  |
| <b>鉱産税</b>     |                    |              |                    |                    |              |                    |
| 現年課税分          |                    |              |                    |                    |              |                    |
| 滞納繰越分          |                    |              |                    |                    |              |                    |
| <b>特別土地保有税</b> | <b>17,238</b>      | <b>100.0</b> | <b>17,238</b>      | <b>50,535</b>      | <b>0.2</b>   | <b>89</b>          |
| 現年課税分          | 17,238             | 100.0        | 17,238             | 89                 | 100.0        | 89                 |
| 滞納繰越分          |                    |              |                    | 50,446             | 0.0          | 0                  |
| <b>法定外普通税</b>  |                    |              |                    |                    |              |                    |
| 現年課税分          |                    |              |                    |                    |              |                    |
| 滞納繰越分          |                    |              |                    |                    |              |                    |
| <b>入湯税</b>     | <b>19,777</b>      | <b>97.3</b>  | <b>19,242</b>      | <b>471,249</b>     | <b>89.3</b>  | <b>420,708</b>     |
| 現年課税分          | 19,289             | 99.8         | 19,242             | 421,031            | 95.8         | 403,407            |
| 滞納繰越分          | 488                | 0.0          | 0                  | 50,218             | 34.5         | 17,301             |
| <b>事業所税</b>    | <b>7,521,025</b>   | <b>99.6</b>  | <b>7,491,183</b>   | <b>8,373,413</b>   | <b>98.4</b>  | <b>8,241,066</b>   |
| 現年課税分          | 7,491,773          | 99.9         | 7,482,110          | 8,247,324          | 99.5         | 8,206,517          |
| 滞納繰越分          | 29,252             | 31.0         | 9,073              | 126,089            | 27.4         | 34,549             |
| <b>都市計画税</b>   | <b>22,929,965</b>  | <b>97.7</b>  | <b>22,409,665</b>  | <b>23,620,311</b>  | <b>98.1</b>  | <b>23,165,243</b>  |
| 現年課税分          | 22,355,769         | 99.3         | 22,196,127         | 23,108,385         | 99.3         | 22,955,710         |
| 滞納繰越分          | 574,196            | 37.2         | 213,538            | 511,926            | 40.9         | 209,533            |
| <b>法定外目的税</b>  |                    |              |                    |                    |              |                    |
| 現年課税分          |                    |              |                    |                    |              |                    |
| 滞納繰越分          |                    |              |                    |                    |              |                    |

| 仙 台 市              |              |                    | さ い た ま 市          |              |                    | 区 分            |
|--------------------|--------------|--------------------|--------------------|--------------|--------------------|----------------|
| 調 定 額              | 収 入 率        | 収 入 額              | 調 定 額              | 収 入 率        | 収 入 額              |                |
| 千円                 | %            | 千円                 | 千円                 | %            | 千円                 |                |
| <b>187,832,156</b> | <b>97.0</b>  | <b>182,134,702</b> | <b>234,850,950</b> | <b>95.9</b>  | <b>225,182,240</b> | <b>市税合計</b>    |
| 181,658,333        | 99.0         | 179,834,112        | 224,866,229        | 98.9         | 222,348,544        | 現年課税分          |
| 6,173,823          | 37.3         | 2,300,590          | 9,984,721          | 28.4         | 2,833,696          | 滞納繰越分          |
| <b>64,545,794</b>  | <b>95.5</b>  | <b>61,613,619</b>  | <b>96,197,054</b>  | <b>93.8</b>  | <b>90,249,169</b>  | <b>個人市民税</b>   |
| 61,384,204         | 98.4         | 60,403,414         | 90,282,803         | 98.4         | 88,810,516         | 現年課税分          |
| 3,161,590          | 38.3         | 1,210,205          | 5,914,251          | 24.3         | 1,438,653          | 滞納繰越分          |
| <b>27,990,040</b>  | <b>99.5</b>  | <b>27,841,976</b>  | <b>23,918,557</b>  | <b>99.1</b>  | <b>23,691,456</b>  | <b>法人市民税</b>   |
| 27,831,568         | 99.8         | 27,784,076         | 23,687,000         | 99.8         | 23,643,396         | 現年課税分          |
| 158,472            | 36.5         | 57,900             | 231,557            | 20.8         | 48,060             | 滞納繰越分          |
| <b>66,266,962</b>  | <b>97.0</b>  | <b>64,274,993</b>  | <b>83,153,450</b>  | <b>96.7</b>  | <b>80,420,404</b>  | <b>固定資産税</b>   |
| 63,732,401         | 99.1         | 63,161,119         | 79,376,459         | 99.0         | 78,593,252         | 現年課税分          |
| 2,233,577          | 36.4         | 812,890            | 3,013,239          | 35.3         | 1,063,400          | 滞納繰越分          |
| 300,984            | 100.0        | 300,984            | 763,752            | 100.0        | 763,752            | 交付金            |
| <b>1,244,992</b>   | <b>93.4</b>  | <b>1,163,060</b>   | <b>1,014,416</b>   | <b>91.8</b>  | <b>931,344</b>     | <b>軽自動車税</b>   |
| 1,167,214          | 97.5         | 1,138,556          | 937,791            | 97.4         | 913,758            | 現年課税分          |
| 77,778             | 31.5         | 24,504             | 76,625             | 23.0         | 17,586             | 滞納繰越分          |
| <b>8,830,882</b>   | <b>100.0</b> | <b>8,830,577</b>   | <b>8,328,350</b>   | <b>100.0</b> | <b>8,328,350</b>   | <b>市たばこ税</b>   |
| 8,830,577          | 100.0        | 8,830,577          | 8,328,350          | 100.0        | 8,328,350          | 現年課税分          |
| 305                | 0.0          | 0                  |                    |              |                    | 滞納繰越分          |
| <b>1,443</b>       | <b>100.0</b> | <b>1,443</b>       |                    |              |                    | <b>鉱産税</b>     |
| 1,443              | 100.0        | 1,443              |                    |              |                    | 現年課税分          |
|                    |              |                    |                    |              |                    | 滞納繰越分          |
| <b>47,873</b>      | <b>4.4</b>   | <b>2,096</b>       |                    |              |                    | <b>特別土地保有税</b> |
| 44,856             | 4.7          | 2,096              |                    |              |                    | 現年課税分          |
| 3,017              | 0.0          | 0                  |                    |              |                    | 滞納繰越分          |
|                    |              |                    |                    |              |                    | <b>法定外普通税</b>  |
|                    |              |                    |                    |              |                    | 現年課税分          |
|                    |              |                    |                    |              |                    | 滞納繰越分          |
| <b>204,557</b>     | <b>99.7</b>  | <b>203,988</b>     | <b>2,324</b>       | <b>100.0</b> | <b>2,324</b>       | <b>入湯税</b>     |
| 203,695            | 99.9         | 203,501            | 2,324              | 100.0        | 2,324              | 現年課税分          |
| 862                | 56.5         | 487                |                    |              |                    | 滞納繰越分          |
| <b>5,225,288</b>   | <b>99.3</b>  | <b>5,189,526</b>   | <b>4,323,146</b>   | <b>99.5</b>  | <b>4,301,565</b>   | <b>事業所税</b>    |
| 5,204,742          | 99.6         | 5,183,809          | 4,296,870          | 99.9         | 4,291,369          | 現年課税分          |
| 20,546             | 27.8         | 5,717              | 26,276             | 38.8         | 10,196             | 滞納繰越分          |
| <b>13,474,325</b>  | <b>96.6</b>  | <b>13,013,424</b>  | <b>17,913,653</b>  | <b>96.3</b>  | <b>17,257,628</b>  | <b>都市計画税</b>   |
| 12,956,649         | 99.0         | 12,824,537         | 17,190,880         | 98.9         | 17,001,827         | 現年課税分          |
| 517,676            | 36.5         | 188,887            | 722,773            | 35.4         | 255,801            | 滞納繰越分          |
|                    |              |                    |                    |              |                    | <b>法定外目的税</b>  |
|                    |              |                    |                    |              |                    | 現年課税分          |
|                    |              |                    |                    |              |                    | 滞納繰越分          |

## 7. 指定都市の決算額等に関する調(続)

### (2) 平成26年度市税決算額

| 区 分            | 千 葉 市              |              |                    | 横 浜 市              |              |                    |
|----------------|--------------------|--------------|--------------------|--------------------|--------------|--------------------|
|                | 調 定 額              | 収 入 率        | 収 入 額              | 調 定 額              | 収 入 率        | 収 入 額              |
|                | 千円                 | %            | 千円                 | 千円                 | %            | 千円                 |
| <b>市税合計</b>    | <b>182,903,947</b> | <b>95.7</b>  | <b>174,983,017</b> | <b>729,429,571</b> | <b>98.7</b>  | <b>719,971,636</b> |
| 現年課税分          | 174,340,142        | 99.0         | 172,511,605        | 720,205,026        | 99.4         | 715,863,285        |
| 滞納繰越分          | 8,563,805          | 28.9         | 2,471,412          | 9,224,545          | 44.5         | 4,108,351          |
| <b>個人市民税</b>   | <b>68,688,944</b>  | <b>93.4</b>  | <b>64,168,971</b>  | <b>297,089,377</b> | <b>98.0</b>  | <b>291,071,665</b> |
| 現年課税分          | 63,886,532         | 98.3         | 62,819,133         | 291,354,921        | 99.1         | 288,644,838        |
| 滞納繰越分          | 4,802,412          | 28.1         | 1,349,838          | 5,734,456          | 42.3         | 2,426,827          |
| <b>法人市民税</b>   | <b>19,562,206</b>  | <b>99.1</b>  | <b>19,390,118</b>  | <b>64,972,648</b>  | <b>99.4</b>  | <b>64,609,809</b>  |
| 現年課税分          | 19,344,709         | 100.0        | 19,351,804         | 64,611,131         | 99.8         | 64,496,784         |
| 滞納繰越分          | 217,497            | 17.6         | 38,314             | 361,517            | 31.3         | 113,025            |
| <b>固定資産税</b>   | <b>68,358,493</b>  | <b>96.3</b>  | <b>65,836,988</b>  | <b>267,242,953</b> | <b>99.1</b>  | <b>264,845,238</b> |
| 現年課税分          | 64,855,041         | 99.1         | 64,252,508         | 263,851,267        | 99.6         | 262,664,835        |
| 滞納繰越分          | 2,773,518          | 30.8         | 854,546            | 2,440,597          | 50.4         | 1,229,314          |
| 交付金            | 729,934            | 100.0        | 729,934            | 951,089            | 100.0        | 951,089            |
| <b>軽自動車税</b>   | <b>918,026</b>     | <b>86.7</b>  | <b>796,081</b>     | <b>2,080,752</b>   | <b>95.5</b>  | <b>1,987,998</b>   |
| 現年課税分          | 804,219            | 96.2         | 773,475            | 1,994,059          | 98.3         | 1,960,454          |
| 滞納繰越分          | 113,807            | 19.9         | 22,606             | 86,693             | 31.8         | 27,544             |
| <b>市たばこ税</b>   | <b>7,288,548</b>   | <b>100.0</b> | <b>7,288,548</b>   | <b>23,760,496</b>  | <b>100.0</b> | <b>23,760,496</b>  |
| 現年課税分          | 7,288,548          | 100.0        | 7,288,548          | 23,760,496         | 100.0        | 23,760,496         |
| 滞納繰越分          |                    |              |                    |                    |              |                    |
| <b>鉱産税</b>     | <b>271</b>         | <b>100.0</b> | <b>271</b>         |                    |              |                    |
| 現年課税分          | 271                | 100.0        | 271                |                    |              |                    |
| 滞納繰越分          |                    |              |                    |                    |              |                    |
| <b>特別土地保有税</b> | <b>40,681</b>      | <b>100.0</b> | <b>40,681</b>      |                    |              |                    |
| 現年課税分          | 40,681             | 100.0        | 40,681             |                    |              |                    |
| 滞納繰越分          |                    |              |                    |                    |              |                    |
| <b>法定外普通税</b>  |                    |              |                    |                    |              |                    |
| 現年課税分          |                    |              |                    |                    |              |                    |
| 滞納繰越分          |                    |              |                    |                    |              |                    |
| <b>入湯税</b>     |                    |              |                    | <b>80,984</b>      | <b>100.0</b> | <b>80,984</b>      |
| 現年課税分          |                    |              |                    | 80,984             | 100.0        | 80,984             |
| 滞納繰越分          |                    |              |                    |                    |              |                    |
| <b>事業所税</b>    | <b>5,043,261</b>   | <b>100.0</b> | <b>5,042,059</b>   | <b>17,726,023</b>  | <b>99.9</b>  | <b>17,711,450</b>  |
| 現年課税分          | 5,030,072          | 100.1        | 5,034,473          | 17,708,925         | 99.9         | 17,695,591         |
| 滞納繰越分          | 13,189             | 57.5         | 7,586              | 17,098             | 92.8         | 15,859             |
| <b>都市計画税</b>   | <b>13,003,517</b>  | <b>95.5</b>  | <b>12,419,300</b>  | <b>56,476,338</b>  | <b>99.0</b>  | <b>55,903,996</b>  |
| 現年課税分          | 12,360,135         | 98.9         | 12,220,778         | 55,892,154         | 99.5         | 55,608,214         |
| 滞納繰越分          | 643,382            | 30.9         | 198,522            | 584,184            | 50.6         | 295,782            |
| <b>法定外目的税</b>  |                    |              |                    |                    |              |                    |
| 現年課税分          |                    |              |                    |                    |              |                    |
| 滞納繰越分          |                    |              |                    |                    |              |                    |



| 川崎市                |              |                    | 相模原市               |              |                    | 区 分            |
|--------------------|--------------|--------------------|--------------------|--------------|--------------------|----------------|
| 調 定 額              | 収 入 率        | 収 入 額              | 調 定 額              | 収 入 率        | 収 入 額              |                |
| 千円                 | %            | 千円                 | 千円                 | %            | 千円                 |                |
| <b>303,682,874</b> | <b>97.7</b>  | <b>296,558,930</b> | <b>117,262,324</b> | <b>95.4</b>  | <b>111,841,411</b> | <b>市税合計</b>    |
| 296,672,362        | 99.1         | 294,069,921        | 111,793,502        | 98.7         | 110,314,637        | 現年課税分          |
| 7,010,512          | 35.5         | 2,489,009          | 5,468,822          | 27.9         | 1,526,774          | 滞納繰越分          |
| <b>120,930,550</b> | <b>95.9</b>  | <b>116,024,414</b> | <b>47,143,849</b>  | <b>92.2</b>  | <b>43,485,771</b>  | <b>個人市民税</b>   |
| 116,260,580        | 98.6         | 114,610,148        | 43,478,789         | 97.7         | 42,483,213         | 現年課税分          |
| 4,669,970          | 30.3         | 1,414,266          | 3,665,060          | 27.4         | 1,002,558          | 滞納繰越分          |
| <b>21,870,293</b>  | <b>99.2</b>  | <b>21,702,442</b>  | <b>7,872,177</b>   | <b>98.6</b>  | <b>7,759,056</b>   | <b>法人市民税</b>   |
| 21,736,227         | 99.7         | 21,664,130         | 7,760,243          | 99.7         | 7,739,842          | 現年課税分          |
| 134,066            | 28.6         | 38,312             | 111,934            | 17.2         | 19,214             | 滞納繰越分          |
| <b>117,374,688</b> | <b>98.6</b>  | <b>115,771,171</b> | <b>44,625,679</b>  | <b>97.1</b>  | <b>43,342,630</b>  | <b>固定資産税</b>   |
| 115,339,046        | 99.4         | 114,647,295        | 42,211,839         | 99.2         | 41,857,421         | 現年課税分          |
| 1,693,199          | 46.2         | 781,433            | 1,324,386          | 29.9         | 395,755            | 滞納繰越分          |
| 342,443            | 100.0        | 342,443            | 1,089,454          | 100.0        | 1,089,454          | 交付金            |
| <b>610,379</b>     | <b>94.6</b>  | <b>577,150</b>     | <b>754,294</b>     | <b>92.9</b>  | <b>700,950</b>     | <b>軽自動車税</b>   |
| 580,194            | 98.2         | 569,856            | 705,819            | 97.7         | 689,566            | 現年課税分          |
| 30,185             | 24.2         | 7,294              | 48,475             | 23.5         | 11,384             | 滞納繰越分          |
| <b>9,850,441</b>   | <b>100.0</b> | <b>9,850,441</b>   | <b>4,752,917</b>   | <b>100.0</b> | <b>4,752,917</b>   | <b>市たばこ税</b>   |
| 9,850,441          | 100.0        | 9,850,441          | 4,752,917          | 100.0        | 4,752,917          | 現年課税分          |
|                    |              |                    |                    |              |                    | 滞納繰越分          |
|                    |              |                    |                    |              |                    | <b>鉱産税</b>     |
|                    |              |                    |                    |              |                    | 現年課税分          |
|                    |              |                    |                    |              |                    | 滞納繰越分          |
| <b>43,700</b>      | <b>96.7</b>  | <b>42,272</b>      |                    |              |                    | <b>特別土地保有税</b> |
| 43,700             | 96.7         | 42,272             |                    |              |                    | 現年課税分          |
|                    |              |                    |                    |              |                    | 滞納繰越分          |
|                    |              |                    |                    |              |                    | <b>法定外普通税</b>  |
|                    |              |                    |                    |              |                    | 現年課税分          |
|                    |              |                    |                    |              |                    | 滞納繰越分          |
| <b>581</b>         | <b>100.0</b> | <b>581</b>         |                    |              |                    | <b>入湯税</b>     |
| 581                | 100.0        | 581                |                    |              |                    | 現年課税分          |
|                    |              |                    |                    |              |                    | 滞納繰越分          |
| <b>8,526,882</b>   | <b>99.9</b>  | <b>8,517,806</b>   | <b>2,999,697</b>   | <b>99.6</b>  | <b>2,987,674</b>   | <b>事業所税</b>    |
| 8,514,408          | 100.0        | 8,510,527          | 2,991,808          | 99.7         | 2,983,863          | 現年課税分          |
| 12,474             | 58.4         | 7,279              | 7,889              | 48.3         | 3,811              | 滞納繰越分          |
| <b>24,475,360</b>  | <b>98.4</b>  | <b>24,072,653</b>  | <b>9,113,711</b>   | <b>96.7</b>  | <b>8,812,413</b>   | <b>都市計画税</b>   |
| 24,048,442         | 99.3         | 23,874,500         | 8,802,633          | 99.0         | 8,718,361          | 現年課税分          |
| 426,918            | 46.4         | 198,153            | 311,078            | 30.2         | 94,052             | 滞納繰越分          |
|                    |              |                    |                    |              |                    | <b>法定外目的税</b>  |
|                    |              |                    |                    |              |                    | 現年課税分          |
|                    |              |                    |                    |              |                    | 滞納繰越分          |

## 7. 指定都市の決算額等に関する調(続)

### (2) 平成26年度市税決算額

| 区 分            | 新潟市                |              |                    | 静岡市                |              |                    |
|----------------|--------------------|--------------|--------------------|--------------------|--------------|--------------------|
|                | 調 定 額              | 収入率          | 収 入 額              | 調 定 額              | 収入率          | 収 入 額              |
|                | 千円                 | %            | 千円                 | 千円                 | %            | 千円                 |
| <b>市税合計</b>    | <b>125,539,088</b> | <b>96.4</b>  | <b>120,963,607</b> | <b>132,108,245</b> | <b>96.7</b>  | <b>127,734,343</b> |
| 現年課税分          | 120,746,971        | 99.1         | 119,712,811        | 127,464,382        | 99.2         | 126,391,736        |
| 滞納繰越分          | 4,792,117          | 26.1         | 1,250,796          | 4,643,863          | 28.9         | 1,342,607          |
| <b>個人市民税</b>   | <b>41,324,341</b>  | <b>95.8</b>  | <b>39,609,363</b>  | <b>43,502,902</b>  | <b>94.7</b>  | <b>41,183,219</b>  |
| 現年課税分          | 39,558,737         | 98.9         | 39,124,713         | 41,145,714         | 98.6         | 40,587,360         |
| 滞納繰越分          | 1,765,604          | 27.4         | 484,650            | 2,357,188          | 25.3         | 595,859            |
| <b>法人市民税</b>   | <b>13,074,593</b>  | <b>99.3</b>  | <b>12,987,734</b>  | <b>12,768,794</b>  | <b>99.8</b>  | <b>12,739,989</b>  |
| 現年課税分          | 12,907,151         | 100.5        | 12,968,927         | 12,683,626         | 100.2        | 12,714,682         |
| 滞納繰越分          | 167,442            | 11.2         | 18,807             | 85,168             | 29.7         | 25,307             |
| <b>固定資産税</b>   | <b>50,841,446</b>  | <b>95.5</b>  | <b>48,550,102</b>  | <b>54,838,847</b>  | <b>97.1</b>  | <b>53,242,653</b>  |
| 現年課税分          | 48,231,211         | 98.9         | 47,687,610         | 52,802,559         | 99.2         | 52,374,044         |
| 滞納繰越分          | 2,376,518          | 26.5         | 628,775            | 1,735,477          | 32.7         | 567,798            |
| 交付金            | 233,717            | 100.0        | 233,717            | 300,811            | 100.0        | 300,811            |
| <b>軽自動車税</b>   | <b>1,574,025</b>   | <b>95.6</b>  | <b>1,504,347</b>   | <b>1,173,244</b>   | <b>95.5</b>  | <b>1,120,058</b>   |
| 現年課税分          | 1,507,932          | 98.7         | 1,488,886          | 1,121,889          | 98.7         | 1,107,859          |
| 滞納繰越分          | 66,093             | 23.4         | 15,461             | 51,355             | 23.8         | 12,199             |
| <b>市たばこ税</b>   | <b>5,799,673</b>   | <b>100.0</b> | <b>5,799,555</b>   | <b>4,837,078</b>   | <b>100.0</b> | <b>4,837,078</b>   |
| 現年課税分          | 5,799,555          | 100.0        | 5,799,555          | 4,837,078          | 100.0        | 4,837,078          |
| 滞納繰越分          | 118                | 0.0          | 0                  |                    |              |                    |
| <b>鉱産税</b>     | <b>157,955</b>     | <b>100.0</b> | <b>157,959</b>     | <b>72</b>          | <b>100.0</b> | <b>72</b>          |
| 現年課税分          | 157,955            | 100.0        | 157,959            | 72                 | 100.0        | 72                 |
| 滞納繰越分          |                    |              |                    |                    |              |                    |
| <b>特別土地保有税</b> | <b>3,198</b>       | <b>37.5</b>  | <b>1,198</b>       |                    |              |                    |
| 現年課税分          | 1,198              | 100.0        | 1,198              |                    |              |                    |
| 滞納繰越分          | 2,000              | 0.0          | 0                  |                    |              |                    |
| <b>法定外普通税</b>  |                    |              |                    |                    |              |                    |
| 現年課税分          |                    |              |                    |                    |              |                    |
| 滞納繰越分          |                    |              |                    |                    |              |                    |
| <b>入湯税</b>     | <b>24,644</b>      | <b>100.0</b> | <b>24,644</b>      | <b>26,964</b>      | <b>100.1</b> | <b>26,997</b>      |
| 現年課税分          | 24,644             | 100.0        | 24,644             | 26,962             | 100.1        | 26,995             |
| 滞納繰越分          |                    |              |                    | 2                  | 100.0        | 2                  |
| <b>事業所税</b>    | <b>4,487,699</b>   | <b>98.9</b>  | <b>4,439,253</b>   | <b>3,974,498</b>   | <b>99.9</b>  | <b>3,970,106</b>   |
| 現年課税分          | 4,444,910          | 99.8         | 4,434,455          | 3,965,558          | 99.9         | 3,961,745          |
| 滞納繰越分          | 42,789             | 11.2         | 4,798              | 8,940              | 93.5         | 8,361              |
| <b>都市計画税</b>   | <b>8,251,514</b>   | <b>95.6</b>  | <b>7,889,452</b>   | <b>10,985,846</b>  | <b>96.6</b>  | <b>10,614,171</b>  |
| 現年課税分          | 7,879,961          | 98.9         | 7,791,147          | 10,580,113         | 99.1         | 10,481,090         |
| 滞納繰越分          | 371,553            | 26.5         | 98,305             | 405,733            | 32.8         | 133,081            |
| <b>法定外目的税</b>  |                    |              |                    |                    |              |                    |
| 現年課税分          |                    |              |                    |                    |              |                    |
| 滞納繰越分          |                    |              |                    |                    |              |                    |

| 浜 松 市              |              |                    | 名 古 屋 市            |              |                    | 区 分            |
|--------------------|--------------|--------------------|--------------------|--------------|--------------------|----------------|
| 調 定 額              | 収 入 率        | 収 入 額              | 調 定 額              | 収 入 率        | 収 入 額              |                |
| 千円                 | %            | 千円                 | 千円                 | %            | 千円                 |                |
| <b>136,132,492</b> | <b>96.5</b>  | <b>131,317,236</b> | <b>508,165,729</b> | <b>99.1</b>  | <b>503,508,113</b> | <b>市税合計</b>    |
| 130,904,421        | 99.1         | 129,772,034        | 503,403,380        | 99.6         | 501,481,328        | 現年課税分          |
| 5,228,071          | 29.6         | 1,545,202          | 4,762,349          | 42.6         | 2,026,785          | 滞納繰越分          |
| <b>49,068,734</b>  | <b>94.0</b>  | <b>46,107,991</b>  | <b>159,376,640</b> | <b>98.0</b>  | <b>156,189,260</b> | <b>個人市民税</b>   |
| 45,888,385         | 98.6         | 45,233,566         | 156,158,092        | 99.3         | 155,025,720        | 現年課税分          |
| 3,180,349          | 27.5         | 874,425            | 3,218,548          | 36.2         | 1,163,540          | 滞納繰越分          |
| <b>14,013,988</b>  | <b>99.1</b>  | <b>13,881,191</b>  | <b>70,477,601</b>  | <b>99.7</b>  | <b>70,235,622</b>  | <b>法人市民税</b>   |
| 13,881,461         | 99.8         | 13,848,660         | 70,266,092         | 99.8         | 70,158,734         | 現年課税分          |
| 132,527            | 24.5         | 32,531             | 211,509            | 36.4         | 76,888             | 滞納繰越分          |
| <b>53,432,608</b>  | <b>97.4</b>  | <b>52,045,806</b>  | <b>199,252,253</b> | <b>99.5</b>  | <b>198,322,072</b> | <b>固定資産税</b>   |
| 51,787,246         | 99.3         | 51,427,522         | 197,208,939        | 99.7         | 196,684,742        | 現年課税分          |
| 1,536,977          | 33.2         | 509,899            | 1,028,308          | 60.5         | 622,324            | 滞納繰越分          |
| 108,385            | 100.0        | 108,385            | 1,015,006          | 100.0        | 1,015,006          | 交付金            |
| <b>1,727,460</b>   | <b>93.5</b>  | <b>1,615,322</b>   | <b>1,905,007</b>   | <b>96.3</b>  | <b>1,834,743</b>   | <b>軽自動車税</b>   |
| 1,618,249          | 98.3         | 1,590,996          | 1,848,201          | 98.7         | 1,823,352          | 現年課税分          |
| 109,211            | 22.3         | 24,326             | 56,806             | 20.1         | 11,391             | 滞納繰越分          |
| <b>5,185,102</b>   | <b>100.0</b> | <b>5,185,034</b>   | <b>18,434,055</b>  | <b>100.0</b> | <b>18,434,055</b>  | <b>市たばこ税</b>   |
| 5,185,046          | 100.0        | 5,185,034          | 18,434,055         | 100.0        | 18,434,055         | 現年課税分          |
| 56                 | 0.0          | 0                  |                    |              |                    | 滞納繰越分          |
| <b>24</b>          | <b>100.0</b> | <b>24</b>          |                    |              |                    | <b>鉱産税</b>     |
| 24                 | 100.0        | 24                 |                    |              |                    | 現年課税分          |
|                    |              |                    |                    |              |                    | 滞納繰越分          |
| <b>1,392</b>       | <b>100.0</b> | <b>1,392</b>       |                    |              |                    | <b>特別土地保有税</b> |
| 1,392              | 100.0        | 1,392              |                    |              |                    | 現年課税分          |
|                    |              |                    |                    |              |                    | 滞納繰越分          |
| <b>132,832</b>     | <b>98.8</b>  | <b>131,289</b>     |                    |              |                    | <b>法定外普通税</b>  |
| 127,687            | 99.4         | 126,887            |                    |              |                    | 現年課税分          |
| 5,145              | 85.6         | 4,402              |                    |              |                    | 滞納繰越分          |
| <b>5,064,491</b>   | <b>99.5</b>  | <b>5,038,680</b>   | <b>15,599,680</b>  | <b>99.9</b>  | <b>15,589,302</b>  | <b>事業所税</b>    |
| 5,017,143          | 99.9         | 5,010,799          | 15,595,061         | 99.9         | 15,584,683         | 現年課税分          |
| 47,348             | 58.9         | 27,881             | 4,619              | 100.0        | 4,619              | 滞納繰越分          |
| <b>7,505,861</b>   | <b>97.4</b>  | <b>7,310,507</b>   | <b>43,120,493</b>  | <b>99.5</b>  | <b>42,903,059</b>  | <b>都市計画税</b>   |
| 7,289,403          | 99.3         | 7,238,769          | 42,877,934         | 99.7         | 42,755,036         | 現年課税分          |
| 216,458            | 33.1         | 71,738             | 242,559            | 61.0         | 148,023            | 滞納繰越分          |
|                    |              |                    |                    |              |                    | <b>法定外目的税</b>  |
|                    |              |                    |                    |              |                    | 現年課税分          |
|                    |              |                    |                    |              |                    | 滞納繰越分          |

## 7. 指定都市の決算額等に関する調(続)

### (2) 平成26年度市税決算額

| 区 分            | 京 都 市              |              |                    | 大 阪 市              |              |                    |
|----------------|--------------------|--------------|--------------------|--------------------|--------------|--------------------|
|                | 調 定 額              | 収 入 率        | 収 入 額              | 調 定 額              | 収 入 率        | 収 入 額              |
|                | 千円                 | %            | 千円                 | 千円                 | %            | 千円                 |
| <b>市税合計</b>    | <b>257,410,022</b> | <b>97.9</b>  | <b>252,119,049</b> | <b>678,342,005</b> | <b>97.2</b>  | <b>659,255,786</b> |
| 現年課税分          | 252,021,086        | 99.3         | 250,244,549        | 660,104,753        | 99.3         | 655,220,821        |
| 滞納繰越分          | 5,388,936          | 34.8         | 1,874,500          | 18,237,252         | 22.1         | 4,034,965          |
| <b>個人市民税</b>   | <b>82,523,271</b>  | <b>97.0</b>  | <b>80,038,567</b>  | <b>149,402,531</b> | <b>92.6</b>  | <b>138,354,909</b> |
| 現年課税分          | 80,027,738         | 99.0         | 79,202,082         | 139,190,579        | 98.0         | 136,440,864        |
| 滞納繰越分          | 2,495,533          | 33.5         | 836,485            | 10,211,952         | 18.7         | 1,914,045          |
| <b>法人市民税</b>   | <b>30,327,422</b>  | <b>99.2</b>  | <b>30,072,972</b>  | <b>135,978,520</b> | <b>99.3</b>  | <b>134,976,670</b> |
| 現年課税分          | 30,059,118         | 99.8         | 29,993,136         | 135,087,644        | 99.8         | 134,815,001        |
| 滞納繰越分          | 268,304            | 29.8         | 79,836             | 890,876            | 18.1         | 161,669            |
| <b>固定資産税</b>   | <b>102,748,072</b> | <b>98.2</b>  | <b>100,865,299</b> | <b>277,036,748</b> | <b>98.0</b>  | <b>271,528,912</b> |
| 現年課税分          | 100,527,434        | 99.3         | 99,867,662         | 270,673,866        | 99.5         | 269,216,449        |
| 滞納繰越分          | 1,963,035          | 37.7         | 740,034            | 5,609,882          | 27.8         | 1,559,463          |
| 交付金            | 257,603            | 100.0        | 257,603            | 753,000            | 100.0        | 753,000            |
| <b>軽自動車税</b>   | <b>1,473,186</b>   | <b>87.6</b>  | <b>1,290,394</b>   | <b>1,498,954</b>   | <b>85.6</b>  | <b>1,283,611</b>   |
| 現年課税分          | 1,311,977          | 96.1         | 1,260,535          | 1,311,880          | 96.2         | 1,261,748          |
| 滞納繰越分          | 161,209            | 18.5         | 29,859             | 187,074            | 11.7         | 21,863             |
| <b>市たばこ税</b>   | <b>10,271,313</b>  | <b>100.0</b> | <b>10,271,313</b>  | <b>31,690,886</b>  | <b>100.0</b> | <b>31,690,886</b>  |
| 現年課税分          | 10,271,313         | 100.0        | 10,271,313         | 31,690,886         | 100.0        | 31,690,886         |
| 滞納繰越分          |                    |              |                    |                    |              |                    |
| <b>鉱産税</b>     |                    |              |                    |                    |              |                    |
| 現年課税分          |                    |              |                    |                    |              |                    |
| 滞納繰越分          |                    |              |                    |                    |              |                    |
| <b>特別土地保有税</b> | <b>218</b>         | <b>0.0</b>   | <b>0</b>           |                    |              |                    |
| 現年課税分          |                    |              |                    |                    |              |                    |
| 滞納繰越分          | 218                | 0.0          | 0                  |                    |              |                    |
| <b>法定外普通税</b>  |                    |              |                    |                    |              |                    |
| 現年課税分          |                    |              |                    |                    |              |                    |
| 滞納繰越分          |                    |              |                    |                    |              |                    |
| <b>入湯税</b>     | <b>93,840</b>      | <b>100.0</b> | <b>93,823</b>      |                    |              |                    |
| 現年課税分          | 93,840             | 100.0        | 93,823             |                    |              |                    |
| 滞納繰越分          |                    |              |                    |                    |              |                    |
| <b>事業所税</b>    | <b>7,105,982</b>   | <b>99.8</b>  | <b>7,093,545</b>   | <b>26,302,475</b>  | <b>99.9</b>  | <b>26,277,788</b>  |
| 現年課税分          | 7,093,823          | 99.9         | 7,089,841          | 26,278,166         | 100.0        | 26,266,746         |
| 滞納繰越分          | 12,159             | 30.5         | 3,704              | 24,309             | 45.4         | 11,042             |
| <b>都市計画税</b>   | <b>22,866,718</b>  | <b>97.9</b>  | <b>22,393,136</b>  | <b>56,431,891</b>  | <b>97.7</b>  | <b>55,143,010</b>  |
| 現年課税分          | 22,378,240         | 99.2         | 22,208,554         | 55,118,732         | 99.4         | 54,776,127         |
| 滞納繰越分          | 488,478            | 37.8         | 184,582            | 1,313,159          | 27.9         | 366,883            |
| <b>法定外目的税</b>  |                    |              |                    |                    |              |                    |
| 現年課税分          |                    |              |                    |                    |              |                    |
| 滞納繰越分          |                    |              |                    |                    |              |                    |

| 堺市                 |              |                    | 神戸市                |              |                    | 区 分            |
|--------------------|--------------|--------------------|--------------------|--------------|--------------------|----------------|
| 調 定 額              | 収 入 率        | 収 入 額              | 調 定 額              | 収 入 率        | 収 入 額              |                |
| 千円                 | %            | 千円                 | 千円                 | %            | 千円                 |                |
| <b>138,238,500</b> | <b>96.0</b>  | <b>132,746,566</b> | <b>282,762,237</b> | <b>97.3</b>  | <b>275,006,150</b> | <b>市税合計</b>    |
| 132,328,277        | 98.9         | 130,883,324        | 274,703,893        | 99.1         | 272,350,279        | 現年課税分          |
| 5,910,223          | 31.5         | 1,863,242          | 8,058,344          | 33.0         | 2,655,871          | 滞納繰越分          |
| <b>45,219,477</b>  | <b>95.5</b>  | <b>43,168,598</b>  | <b>94,624,744</b>  | <b>96.1</b>  | <b>90,933,201</b>  | <b>個人市民税</b>   |
| 43,102,061         | 98.5         | 42,471,503         | 90,972,159         | 98.8         | 89,860,240         | 現年課税分          |
| 2,117,416          | 32.9         | 697,095            | 3,652,585          | 29.4         | 1,072,961          | 滞納繰越分          |
| <b>11,772,874</b>  | <b>98.3</b>  | <b>11,567,100</b>  | <b>29,874,339</b>  | <b>99.3</b>  | <b>29,676,202</b>  | <b>法人市民税</b>   |
| 11,565,986         | 99.8         | 11,541,904         | 29,681,547         | 99.7         | 29,605,638         | 現年課税分          |
| 206,888            | 12.2         | 25,196             | 192,792            | 36.6         | 70,564             | 滞納繰越分          |
| <b>58,061,747</b>  | <b>96.8</b>  | <b>56,215,976</b>  | <b>113,527,306</b> | <b>97.4</b>  | <b>110,580,760</b> | <b>固定資産税</b>   |
| 54,960,238         | 98.9         | 54,349,154         | 109,558,624        | 99.2         | 108,664,812        | 現年課税分          |
| 2,121,562          | 41.8         | 886,875            | 3,130,963          | 34.4         | 1,078,229          | 滞納繰越分          |
| 979,947            | 100.0        | 979,947            | 837,719            | 100.0        | 837,719            | 交付金            |
| <b>961,868</b>     | <b>90.6</b>  | <b>871,614</b>     | <b>1,356,882</b>   | <b>86.7</b>  | <b>1,177,029</b>   | <b>軽自動車税</b>   |
| 874,613            | 97.1         | 849,684            | 1,192,750          | 96.3         | 1,148,052          | 現年課税分          |
| 87,255             | 25.1         | 21,930             | 164,132            | 17.7         | 28,977             | 滞納繰越分          |
| <b>6,306,165</b>   | <b>100.0</b> | <b>6,306,165</b>   | <b>10,432,066</b>  | <b>100.0</b> | <b>10,432,051</b>  | <b>市たばこ税</b>   |
| 6,306,165          | 100.0        | 6,306,165          | 10,432,051         | 100.0        | 10,432,051         | 現年課税分          |
|                    |              |                    | 15                 | 0.0          | 0                  | 滞納繰越分          |
|                    |              |                    |                    |              |                    | <b>鉱産税</b>     |
|                    |              |                    |                    |              |                    | 現年課税分          |
|                    |              |                    |                    |              |                    | 滞納繰越分          |
| <b>863,029</b>     | <b>0.3</b>   | <b>2,900</b>       | <b>1,031,123</b>   | <b>97.9</b>  | <b>1,009,564</b>   | <b>特別土地保有税</b> |
|                    |              |                    | 870,513            | 99.5         | 865,738            | 現年課税分          |
| 863,029            | 0.3          | 2,900              | 160,610            | 89.5         | 143,826            | 滞納繰越分          |
|                    |              |                    |                    |              |                    | <b>法定外普通税</b>  |
|                    |              |                    |                    |              |                    | 現年課税分          |
|                    |              |                    |                    |              |                    | 滞納繰越分          |
|                    |              |                    | <b>349,700</b>     | <b>99.7</b>  | <b>348,817</b>     | <b>入湯税</b>     |
|                    |              |                    | 348,990            | 99.7         | 348,107            | 現年課税分          |
|                    |              |                    | 710                | 100.0        | 710                | 滞納繰越分          |
| <b>4,394,989</b>   | <b>99.5</b>  | <b>4,373,035</b>   | <b>8,904,567</b>   | <b>99.8</b>  | <b>8,882,999</b>   | <b>事業所税</b>    |
| 4,362,157          | 99.7         | 4,348,443          | 8,888,032          | 99.9         | 8,877,438          | 現年課税分          |
| 32,832             | 74.9         | 24,592             | 16,535             | 33.6         | 5,561              | 滞納繰越分          |
| <b>10,658,351</b>  | <b>96.1</b>  | <b>10,241,178</b>  | <b>22,661,510</b>  | <b>96.9</b>  | <b>21,965,527</b>  | <b>都市計画税</b>   |
| 10,177,110         | 98.6         | 10,036,524         | 21,921,508         | 99.0         | 21,710,484         | 現年課税分          |
| 481,241            | 42.5         | 204,654            | 740,002            | 34.5         | 255,043            | 滞納繰越分          |
|                    |              |                    |                    |              |                    | <b>法定外目的税</b>  |
|                    |              |                    |                    |              |                    | 現年課税分          |
|                    |              |                    |                    |              |                    | 滞納繰越分          |

## 7. 指定都市の決算額等に関する調(続)

### (2) 平成26年度市税決算額

| 区 分            | 岡 山 市              |              |                    | 広 島 市              |              |                    |
|----------------|--------------------|--------------|--------------------|--------------------|--------------|--------------------|
|                | 調 定 額              | 収 入 率        | 収 入 額              | 調 定 額              | 収 入 率        | 収 入 額              |
|                | 千円                 | %            | 千円                 | 千円                 | %            | 千円                 |
| <b>市税合計</b>    | <b>118,762,928</b> | <b>95.1</b>  | <b>112,934,849</b> | <b>210,426,356</b> | <b>97.0</b>  | <b>204,132,746</b> |
| 現年課税分          | 113,177,890        | 98.8         | 111,763,640        | 204,473,850        | 99.2         | 202,737,963        |
| 滞納繰越分          | 5,585,038          | 21.0         | 1,171,209          | 5,952,506          | 23.4         | 1,394,783          |
| <b>個人市民税</b>   | <b>40,889,136</b>  | <b>93.5</b>  | <b>38,216,277</b>  | <b>73,458,941</b>  | <b>94.8</b>  | <b>69,635,616</b>  |
| 現年課税分          | 38,346,282         | 98.3         | 37,678,585         | 69,933,089         | 98.5         | 68,888,185         |
| 滞納繰越分          | 2,542,854          | 21.1         | 537,692            | 3,525,852          | 21.2         | 747,431            |
| <b>法人市民税</b>   | <b>13,032,118</b>  | <b>98.2</b>  | <b>12,794,164</b>  | <b>25,594,500</b>  | <b>99.4</b>  | <b>25,430,126</b>  |
| 現年課税分          | 12,803,706         | 99.7         | 12,760,989         | 25,337,943         | 100.2        | 25,392,778         |
| 滞納繰越分          | 228,412            | 14.5         | 33,175             | 256,557            | 14.6         | 37,348             |
| <b>固定資産税</b>   | <b>46,055,930</b>  | <b>95.1</b>  | <b>43,778,980</b>  | <b>79,025,980</b>  | <b>97.8</b>  | <b>77,253,208</b>  |
| 現年課税分          | 43,603,111         | 98.7         | 43,057,156         | 76,803,156         | 99.2         | 76,220,445         |
| 滞納繰越分          | 2,201,089          | 21.4         | 470,094            | 1,669,760          | 28.7         | 479,699            |
| 交付金            | 251,730            | 100.0        | 251,730            | 553,064            | 100.0        | 553,064            |
| <b>軽自動車税</b>   | <b>1,489,569</b>   | <b>91.3</b>  | <b>1,359,642</b>   | <b>1,644,494</b>   | <b>91.7</b>  | <b>1,508,016</b>   |
| 現年課税分          | 1,375,299          | 97.3         | 1,337,504          | 1,523,675          | 97.4         | 1,484,027          |
| 滞納繰越分          | 114,270            | 19.4         | 22,138             | 120,819            | 19.9         | 23,989             |
| <b>市たばこ税</b>   | <b>5,390,978</b>   | <b>100.0</b> | <b>5,390,978</b>   | <b>8,127,792</b>   | <b>100.0</b> | <b>8,127,792</b>   |
| 現年課税分          | 5,390,978          | 100.0        | 5,390,978          | 8,127,792          | 100.0        | 8,127,792          |
| 滞納繰越分          |                    |              |                    |                    |              |                    |
| <b>鉱産税</b>     | <b>54</b>          | <b>100.0</b> | <b>54</b>          |                    |              |                    |
| 現年課税分          | 54                 | 100.0        | 54                 |                    |              |                    |
| 滞納繰越分          |                    |              |                    |                    |              |                    |
| <b>特別土地保有税</b> | <b>8,853</b>       | <b>0.0</b>   | <b>0</b>           | <b>28,328</b>      | <b>12.2</b>  | <b>3,451</b>       |
| 現年課税分          |                    |              |                    | 2,903              | 100.0        | 2,903              |
| 滞納繰越分          | 8,853              | 0.0          | 0                  | 25,425             | 2.2          | 548                |
| <b>法定外普通税</b>  |                    |              |                    |                    |              |                    |
| 現年課税分          |                    |              |                    |                    |              |                    |
| 滞納繰越分          |                    |              |                    |                    |              |                    |
| <b>入湯税</b>     | <b>19,264</b>      | <b>86.8</b>  | <b>16,726</b>      | <b>73,074</b>      | <b>99.0</b>  | <b>72,358</b>      |
| 現年課税分          | 16,716             | 100.0        | 16,716             | 72,377             | 99.2         | 71,790             |
| 滞納繰越分          | 2,548              | 0.4          | 10                 | 697                | 81.5         | 568                |
| <b>事業所税</b>    | <b>3,933,237</b>   | <b>98.7</b>  | <b>3,882,949</b>   | <b>6,369,484</b>   | <b>99.9</b>  | <b>6,361,153</b>   |
| 現年課税分          | 3,879,453          | 99.7         | 3,867,479          | 6,356,003          | 100.0        | 6,353,736          |
| 滞納繰越分          | 53,784             | 28.8         | 15,470             | 13,481             | 55.0         | 7,417              |
| <b>都市計画税</b>   | <b>7,943,789</b>   | <b>94.4</b>  | <b>7,495,079</b>   | <b>16,103,763</b>  | <b>97.7</b>  | <b>15,741,026</b>  |
| 現年課税分          | 7,510,561          | 98.6         | 7,402,449          | 15,763,848         | 99.2         | 15,643,243         |
| 滞納繰越分          | 433,228            | 21.4         | 92,630             | 339,915            | 28.8         | 97,783             |
| <b>法定外目的税</b>  |                    |              |                    |                    |              |                    |
| 現年課税分          |                    |              |                    |                    |              |                    |
| 滞納繰越分          |                    |              |                    |                    |              |                    |

| 北九州市               |              |                    | 熊本市                |              |                   | 区 分            |
|--------------------|--------------|--------------------|--------------------|--------------|-------------------|----------------|
| 調定額                | 収入率          | 収入額                | 調定額                | 収入率          | 収入額               |                |
| 千円                 | %            | 千円                 | 千円                 | %            | 千円                |                |
| <b>161,695,487</b> | <b>97.4</b>  | <b>157,555,165</b> | <b>103,593,685</b> | <b>94.9</b>  | <b>98,325,268</b> | <b>市税合計</b>    |
| 157,326,964        | 99.2         | 156,053,135        | 98,257,787         | 98.7         | 96,991,940        | 現年課税分          |
| 4,368,523          | 34.4         | 1,502,030          | 5,335,898          | 25.0         | 1,333,328         | 滞納繰越分          |
| <b>47,644,328</b>  | <b>96.6</b>  | <b>46,042,023</b>  | <b>37,601,487</b>  | <b>93.6</b>  | <b>35,184,202</b> | <b>個人市民税</b>   |
| 45,952,168         | 98.9         | 45,442,665         | 35,185,326         | 98.4         | 34,626,791        | 現年課税分          |
| 1,692,160          | 35.4         | 599,358            | 2,416,161          | 23.1         | 557,411           | 滞納繰越分          |
| <b>14,192,801</b>  | <b>99.1</b>  | <b>14,070,952</b>  | <b>10,588,807</b>  | <b>98.6</b>  | <b>10,444,465</b> | <b>法人市民税</b>   |
| 14,068,443         | 99.7         | 14,033,251         | 10,452,666         | 99.6         | 10,414,902        | 現年課税分          |
| 124,358            | 30.3         | 37,701             | 136,141            | 21.7         | 29,563            | 滞納繰越分          |
| <b>70,412,593</b>  | <b>97.5</b>  | <b>68,628,356</b>  | <b>41,099,598</b>  | <b>94.5</b>  | <b>38,844,214</b> | <b>固定資産税</b>   |
| 65,924,657         | 99.2         | 65,385,568         | 38,443,845         | 98.5         | 37,880,056        | 現年課税分          |
| 1,927,964          | 35.4         | 682,816            | 2,321,440          | 27.1         | 629,845           | 滞納繰越分          |
| 2,559,972          | 100.0        | 2,559,972          | 334,313            | 100.0        | 334,313           | 交付金            |
| <b>1,551,417</b>   | <b>92.6</b>  | <b>1,437,056</b>   | <b>1,400,649</b>   | <b>92.8</b>  | <b>1,300,253</b>  | <b>軽自動車税</b>   |
| 1,447,935          | 96.8         | 1,401,495          | 1,305,442          | 97.8         | 1,276,555         | 現年課税分          |
| 103,482            | 34.4         | 35,561             | 95,207             | 24.9         | 23,698            | 滞納繰越分          |
| <b>7,845,484</b>   | <b>100.0</b> | <b>7,845,484</b>   | <b>5,507,993</b>   | <b>100.0</b> | <b>5,507,993</b>  | <b>市たばこ税</b>   |
| 7,845,484          | 100.0        | 7,845,484          | 5,507,993          | 100.0        | 5,507,993         | 現年課税分          |
|                    |              |                    |                    |              |                   | 滞納繰越分          |
| <b>29,080</b>      | <b>100.0</b> | <b>29,080</b>      |                    |              |                   | <b>鉱産税</b>     |
| 29,071             | 100.0        | 29,071             |                    |              |                   | 現年課税分          |
| 9                  | 100.0        | 9                  |                    |              |                   | 滞納繰越分          |
| <b>90,506</b>      | <b>1.9</b>   | <b>1,738</b>       | <b>51,982</b>      | <b>0.0</b>   | <b>0</b>          | <b>特別土地保有税</b> |
| 589                | 100.0        | 589                |                    |              |                   | 現年課税分          |
| 89,917             | 1.3          | 1,149              | 51,982             | 0.0          | 0                 | 滞納繰越分          |
|                    |              |                    |                    |              |                   | <b>法定外普通税</b>  |
|                    |              |                    |                    |              |                   | 現年課税分          |
|                    |              |                    |                    |              |                   | 滞納繰越分          |
| <b>25,027</b>      | <b>100.0</b> | <b>25,027</b>      | <b>24,209</b>      | <b>100.0</b> | <b>24,209</b>     | <b>入湯税</b>     |
| 25,027             | 100.0        | 25,027             | 22,889             | 100.0        | 22,889            | 現年課税分          |
|                    |              |                    | 1,320              | 100.0        | 1,320             | 滞納繰越分          |
| <b>7,178,129</b>   | <b>99.5</b>  | <b>7,139,942</b>   | <b>2,027,930</b>   | <b>99.7</b>  | <b>2,021,636</b>  | <b>事業所税</b>    |
| 7,156,517          | 99.6         | 7,131,207          | 2,015,590          | 99.8         | 2,011,894         | 現年課税分          |
| 21,612             | 40.4         | 8,735              | 12,340             | 78.9         | 9,742             | 滞納繰越分          |
| <b>12,107,882</b>  | <b>96.8</b>  | <b>11,717,267</b>  | <b>5,291,030</b>   | <b>94.5</b>  | <b>4,998,296</b>  | <b>都市計画税</b>   |
| 11,698,861         | 99.0         | 11,580,566         | 4,989,723          | 98.5         | 4,916,547         | 現年課税分          |
| 409,021            | 33.4         | 136,701            | 301,307            | 27.1         | 81,749            | 滞納繰越分          |
| <b>618,240</b>     | <b>100.0</b> | <b>618,240</b>     |                    |              |                   | <b>法定外目的税</b>  |
| 618,240            | 100.0        | 618,240            |                    |              |                   | 現年課税分          |
|                    |              |                    |                    |              |                   | 滞納繰越分          |

## 8. 地方財政計画における市町村税収入見込の推移

| 項 目                            | 平成 23 年度 |             | 平成 24 年度 |             | 平成 25 年度 |             |
|--------------------------------|----------|-------------|----------|-------------|----------|-------------|
|                                | 計 画 額    | 対前年度<br>増減率 | 計 画 額    | 対前年度<br>増減率 | 計 画 額    | 対前年度<br>増減率 |
|                                | 億円       | %           | 億円       | %           | 億円       | %           |
| ● 市 町 村 民 税                    | 84,258   | 3.1         | 87,302   | 3.6         | 88,021   | 0.8         |
| 個 人                            | 67,811   | 1.4         | 69,442   | 2.4         | 70,185   | 1.1         |
| 均 等 割                          | 1,788    | △ 1.5       | 1,781    | △ 0.4       | 1,782    | 0.1         |
| 所 得 割                          | 66,023   | 1.5         | 67,661   | 2.5         | 68,403   | 1.1         |
| 法 人                            | 16,447   | 10.8        | 17,860   | 8.6         | 17,836   | △ 0.1       |
| 均 等 割                          | 4,052    | △ 1.2       | 4,002    | △ 1.2       | 3,915    | △ 2.2       |
| 法 人 税 割                        | 12,395   | 15.3        | 13,858   | 11.8        | 13,921   | 0.5         |
| ● 固 定 資 産 税                    | 89,753   | 0.8         | 85,554   | △ 4.7       | 85,968   | 0.5         |
| 純 固 定 資 産 税                    | 88,792   | 0.8         | 84,635   | △ 4.7       | 85,058   | 0.5         |
| 土 地                            | 34,230   | △ 0.8       | 33,677   | △ 1.6       | 33,542   | △ 0.4       |
| 家 屋                            | 38,658   | 3.1         | 35,278   | △ 8.7       | 36,032   | 2.1         |
| 償 却 資 産                        | 15,904   | △ 1.1       | 15,680   | △ 1.4       | 15,484   | △ 1.3       |
| 交 付 金                          | 961      | 0.6         | 919      | △ 4.4       | 910      | △ 1.0       |
| ● 軽 自 動 車 税                    | 1,808    | 0.9         | 1,810    | 0.1         | 1,852    | 2.3         |
| ● 市 町 村 た ば こ 税                | 7,252    | △ 2.7       | 8,267    | 14.0        | 9,738    | 17.8        |
| ● 鉱 産 税                        | 23       | △ 8.0       | 18       | △ 21.7      | 18       | 0.0         |
| ● 特 別 土 地 保 有 税                | 19       | △ 17.4      | 20       | 5.3         | 13       | △ 35.0      |
| ● 入 湯 税                        | 228      | 1.3         | 208      | △ 8.8       | 220      | 5.8         |
| ● 事 業 所 税                      | 3,377    | 3.6         | 3,479    | 3.0         | 3,542    | 1.8         |
| ● 都 市 計 画 税                    | 12,367   | 0.2         | 11,851   | △ 4.2       | 11,988   | 1.2         |
| ● 水 利 地 益 税 等                  | 0        | 0.0         | 0        | 0.0         | 0        | 0.0         |
| 計                              | 199,085  | 1.6         | 198,509  | △ 0.3       | 201,360  | 1.4         |
| ● 東 日 本 大 震 災 等<br>に よ る 減 免 等 | -        | -           | △ 419    | 皆増          | △ 137    | △ 67.3      |
| 合 計                            | 199,085  | 1.6         | 198,090  | △ 0.5       | 201,223  | 1.6         |



| 平成26年度  |         | 平成27年度      |                  |         |         | 項目            |
|---------|---------|-------------|------------------|---------|---------|---------------|
| 計画額     | 対前年度増減率 | 現行法による収入見込額 | 税制改正による増減(△)収見込額 | 計画額     | 対前年度増減率 |               |
| 億円      | %       | 億円          | 億円               | 億円      | %       |               |
| 89,818  | 2.0     | 90,761      | 9                | 90,770  | 1.1     | ●市町村民税        |
| 70,228  | 0.1     | 71,031      | -                | 71,031  | 1.1     | 個人            |
| 1,801   | 1.1     | 1,817       | -                | 1,817   | 0.9     | 均等割           |
| 68,427  | 0.0     | 69,214      | -                | 69,214  | 1.2     | 所得割           |
| 19,590  | 9.8     | 19,730      | 9                | 19,739  | 0.8     | 法人            |
| 3,910   | △0.1    | 3,905       | -                | 3,905   | △0.1    | 均等割           |
| 15,680  | 12.6    | 15,825      | 9                | 15,834  | 1.0     | 法人税割          |
| 87,041  | 1.2     | 87,079      | -                | 87,079  | 0.0     | ●固定資産税        |
| 86,113  | 1.2     | 86,172      | -                | 86,172  | 0.1     | 純固定資産税        |
| 33,630  | 0.3     | 33,596      | -                | 33,596  | △0.1    | 土地            |
| 36,974  | 2.6     | 36,576      | -                | 36,576  | △1.1    | 家屋            |
| 15,509  | 0.2     | 16,000      | -                | 16,000  | 3.2     | 償却資産          |
| 928     | 2.0     | 907         | -                | 907     | △2.3    | 交付金           |
| 1,909   | 3.1     | 2,130       | △131             | 1,999   | 4.7     | ●軽自動車税        |
| 9,230   | △5.2    | 9,007       | -                | 9,007   | △2.4    | ●市町村たばこ税      |
| 19      | 5.6     | 20          | -                | 20      | 5.3     | ●鉱産税          |
| 11      | △15.4   | 6           | -                | 6       | △45.5   | ●特別土地保有税      |
| 227     | 3.2     | 226         | -                | 226     | △0.4    | ●入湯税          |
| 3,464   | △2.2    | 3,609       | -                | 3,609   | 4.2     | ●事業所税         |
| 12,266  | 2.3     | 12,322      | -                | 12,322  | 0.5     | ●都市計画税        |
| 0       | 0.0     | 0           | -                | 0       | 0.0     | ●水利地益税等       |
| 203,985 | 1.3     | 205,160     | △122             | 205,038 | 0.5     | 計             |
| △153    | 11.7    | △136        | -                | △136    | △11.1   | ●東日本大震災による減免等 |
| 203,832 | 1.3     | 205,024     | △122             | 204,902 | 0.5     | 計             |

## 9. 固定資産評価員及び固定資産評価審査委員会委員名簿

### (1) 固定資産評価員

青柳 勝 平成23年4月1日就任

### (2) 固定資産評価審査委員会委員

平成27年8月1日現在

| 合議 | 委員長<br>審査長 | 氏名    | 就任        | 任期        | 備考                     |
|----|------------|-------|-----------|-----------|------------------------|
| A  | 審査長        | 吉田博之  | H25.04.01 | H28.03.31 | 不動産鑑定士<br>銀行員<br>税理士   |
|    |            | 川崎啓司  | H26.04.01 | H29.03.31 |                        |
|    |            | 勝野敦子  | H27.04.01 | H30.03.31 |                        |
| B  | 審査長        | 小林博志  | H25.04.01 | H28.03.31 | 大学教授<br>不動産鑑定士<br>弁護士  |
|    |            | 重松英和  | H26.04.01 | H29.03.31 |                        |
|    |            | 梅津奈穂子 | H26.04.01 | H29.03.31 |                        |
| C  | 委員長<br>審査長 | 田中浩   | H25.04.01 | H28.03.31 | 一級建築士<br>不動産鑑定士<br>弁護士 |
|    |            | 中園二郎  | H25.04.01 | H28.03.31 |                        |
|    |            | 河内美香  | H27.04.01 | H30.03.31 |                        |
| D  | 審査長        | 藤田ゆかり | H26.04.01 | H29.03.31 | 一級建築士<br>不動産鑑定士<br>税理士 |
|    |            | 松田徹   | H27.04.01 | H30.03.31 |                        |
|    |            | 田中秀樹  | H27.04.01 | H30.03.31 |                        |

(事務局) 財政局税務部税制課 TEL 092-711-4197

## 10. 租税教室開催状況

### (1) 国、県、市職員、税理士等による開催状況(福岡市内)

| 年度     | 小学校 | 中学校 | 高校 | 社会人 | 合計          |
|--------|-----|-----|----|-----|-------------|
|        | 校   | 校   | 校  | 団体  |             |
| 平成24年度 | 102 | 18  | 5  | 1   | 125校<br>1団体 |
| 平成25年度 | 107 | 15  | 5  | 0   | 127校<br>0団体 |
| 平成26年度 | 111 | 14  | 8  | 2   | 133校<br>2団体 |

### (2) 福岡市職員による開催状況

| 年度  | 平成21年度 | 平成22年度 | 平成23年度 | 平成24年度 | 平成25年度 | 平成26年度 |
|-----|--------|--------|--------|--------|--------|--------|
|     | 校      | 校      | 校      | 校      | 校      | 校      |
| 小学校 | 23     | 31     | 31     | 33     | 37     | 34     |
| 中学校 | 8      | 5      | 4      | 1      | 0      | 0      |
| 合計  | 31     | 36     | 35     | 34     | 37     | 34     |