

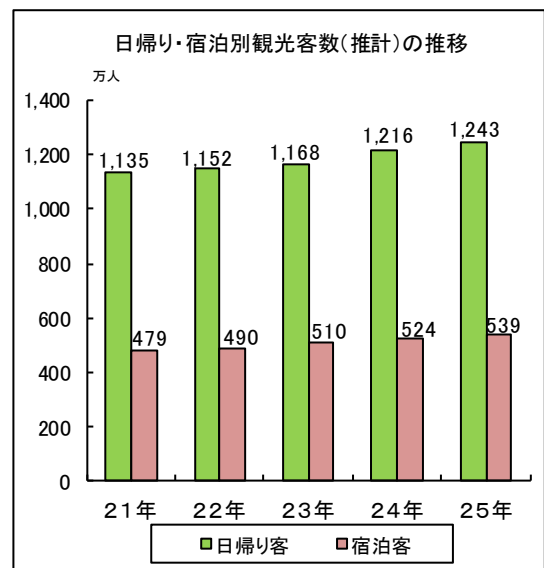
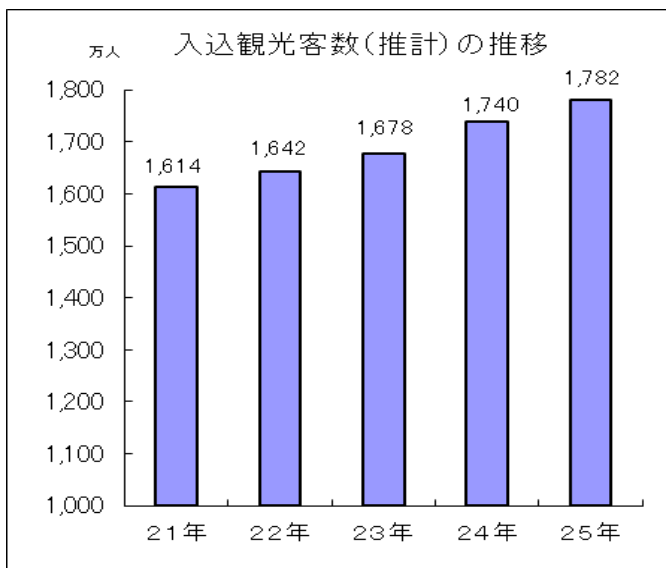
## 平成 25 年 観光統計の概要

### 1. 入込観光客数は、過去最高を更新！（2年連続）

【本編 p1,2 参照】

平成 25 年の福岡市の入込観光客数（推計）は、同年 3 月に策定した「福岡 観光・集客戦略 2013」に基づく福岡城・鴻臚館等の観光活用、フィギュアスケートグランプリファイナル等の大型 MICE の開催支援や戦略的な誘致の取組みに加え、円高の是正、航空路線の利用拡大等の結果、前年比 2.4%増の 1,782 万人となり、2年連続で過去最高を更新した。

また、このうち宿泊客は、前年比 3.0%増の 539 万人となった。



### 平成 25 年に開催された主な会議・大会

日時	名称	会場	参加者数
6/20 (木) ~6/23 (日)	第 58 回日本透析医学会学術集会・総会	福岡国際会議場他	16,163 人
10/25 (金) ~10/27 (日)	第 67 回全国レクリエーション大会・福岡大会	福岡国際会議場他	33,540 人
12/5 (木) ~12/8 (日)	グランプリファイナル福岡 2013	マリンメッセ福岡	約 30,000 人

### 2. 宿泊施設の稼働率が上昇

【本編 p3 参照】

宿泊施設の宿泊定員数に対する稼働率(推計)は、前年比 2.3 ポイント増の年平均 66.1%となった。全ての月において前年の稼働率を上回っており、年間を通して宿泊客が増加したものと考えられる。

なお、最も高かった月は 8 月(78.9%)であり、最も低かった月は 1 月(57.7%)であった。

定員稼働率(推計値)

(単位:%)

	1月	2月	3月	4月	5月	6月	7月	8月	9月	10月	11月	12月	年平均
25年	57.7	65.9	67.5	61.4	65.4	61.2	68.0	78.9	67.0	63.6	69.5	67.3	66.1
前年増減	1.4	2.1	0.8	0.9	3.9	2.1	4.5	2.4	4.7	1.8	0.6	1.2	2.3

### 3. 25年の外国人入国者数は11%増、26年は100万人を突破

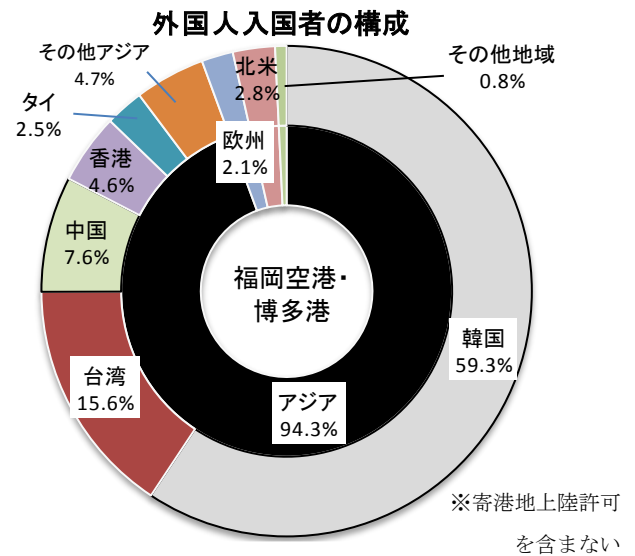
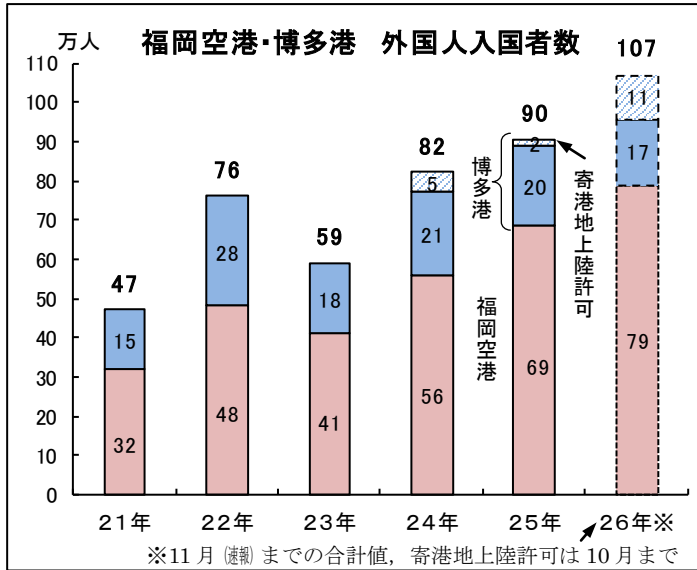
【本編 p7,8 参照】

平成25年の福岡空港・博多港からの外国人入国者数（実数）は、前年比11.0%（8万人）増の90万人となり、2年連続で過去最高を更新した。

国・地域別では、プロモーションや円高の是正等により訪日旅行需要の高まった韓国、台湾、香港の入国者数が増加し全体を引き上げた。中国については日中関係の冷え込みの影響から減少となった。

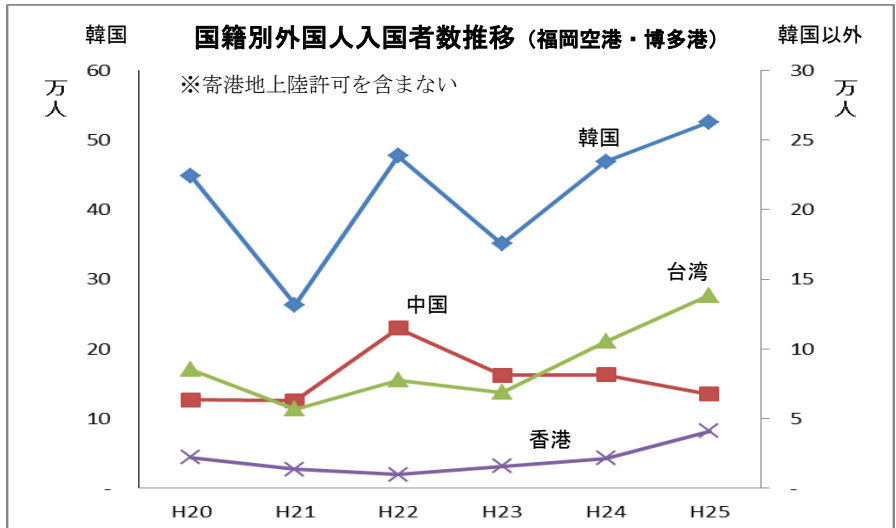
手段別では、福岡空港がアジア向け路線の利用拡大や、九州初の欧州直行便であるKLM オランダ航空の就航等もあって、前年比22.5%（13万人）増と飛躍的な伸びを示し、博多港は外国クルーズ客船の寄港減少等により減少となった。

なお、平成26年は、中国からの入国者の回復、円安、東南アジアへの査証緩和等の影響により、さらに過去最高を更新し、11月（速報）までの合計で100万人を突破している。



#### 「寄港地上陸許可」

買物や休養等のため寄港した港の近傍に72時間以内の上陸を許可する制度。H24.6以降、一部大型クルーズ客船に適用。本制度によらず、通常の入国許可となるクルーズ客船もあること、また、他港での寄港により、博多港でカウントされないケースもあることから、クルーズによる寄港入国者の総数とは一致しない。



### 4. 観光消費額も着実に増加

こうした観光客の増加に伴い、平成25年の福岡市内における観光消費額は、前年比2.4%（約80億円）増の3,357億円と推計される。

	1人当たりの観光消費額	入込観光客数	観光消費額合計
日帰り	15,349円	1,243万人	1,908億円
宿泊	26,890円	539万人	1,449億円
合計			3,357億円

1人当たりの観光消費額は、平成21年度の調査による。

#### 【問い合わせ】

経済観光文化局 観光コンベンション部 観光戦略課

TEL 092-711-4353（内2567） FAX 092-762-4442

E-mail : [kankosenryaku.EPB@city.fukuoka.lg.jp](mailto:kankosenryaku.EPB@city.fukuoka.lg.jp) ホームページ : <http://www.city.fukuoka.lg.jp>