

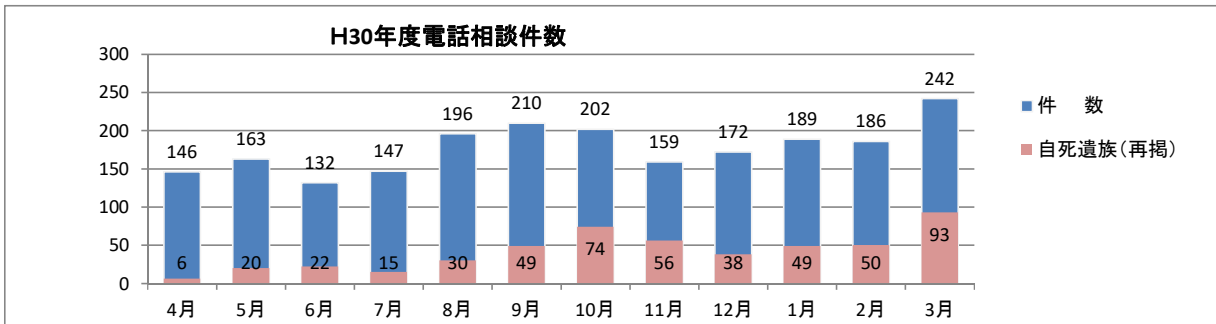
平成30年度 自殺予防電話相談のまとめ

資料4

【電話相談】

1. 相談件数

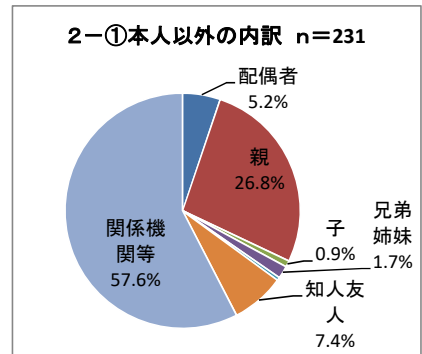
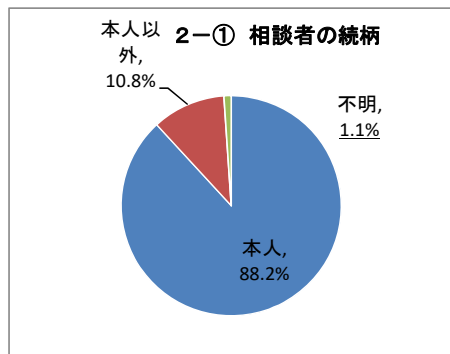
	4月	5月	6月	7月	8月	9月	10月	11月	12月	1月	2月	3月	合計
件数	146	163	132	147	196	210	202	159	172	189	186	242	2144
自死遺族(再掲)	6	20	22	15	30	49	74	56	38	49	50	93	502



2. 相談者の内訳

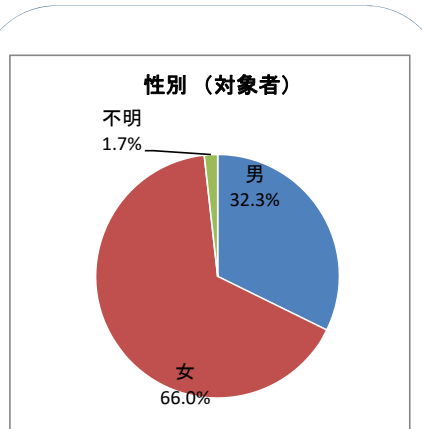
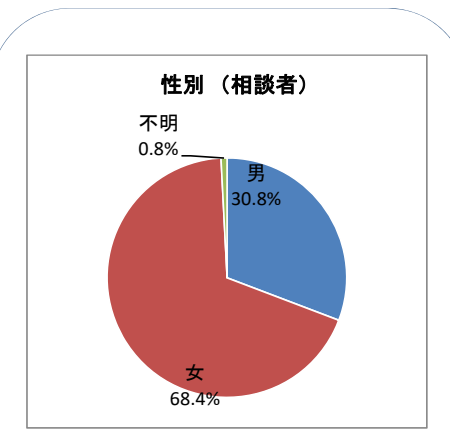
①続柄

	件数
計	2144
本人	1890
本人以外	231
配偶者	12
親	62
子	2
兄弟姉妹	4
他の親族	1
知人友人	17
関係機関等	133
不明	23



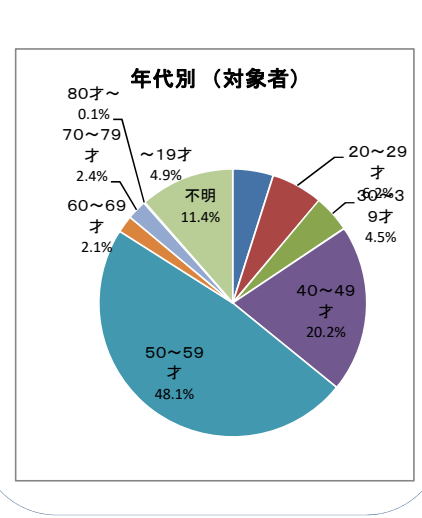
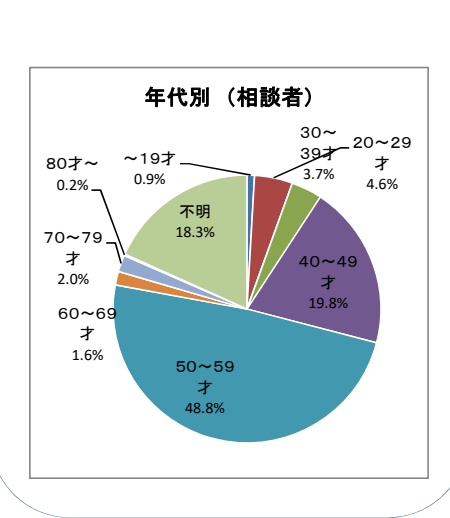
②男女別

	件数
計	2144
男	660
女	1467
不明	17



③年代別

	計
計	2144
～19才	19
20～29才	99
30～39才	80
40～49才	425
50～59才	1047
60～69才	35
70～79才	43
80才～	4
不明	392



3. 対象者

①性別

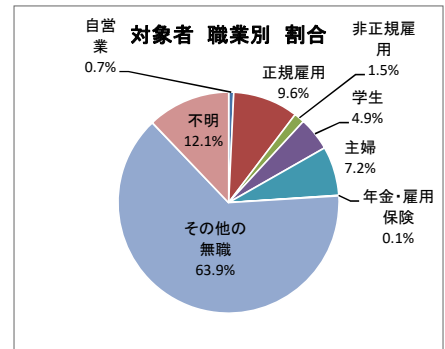
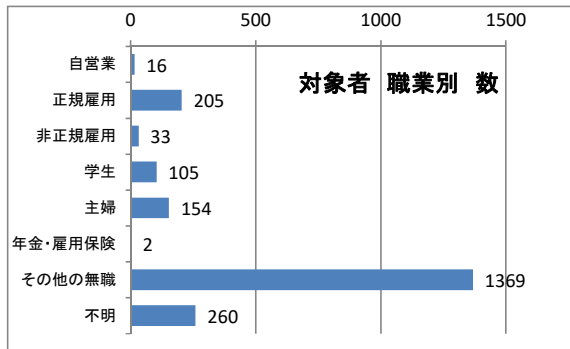
	件数
計	2144
男	692
女	1415
不明	37

②年代別

	計
計	2144
～19才	105
20～29才	133
30～39才	97
40～49才	434
50～59才	1032
60～69才	44
70～79才	51
80才～	3
不明	245

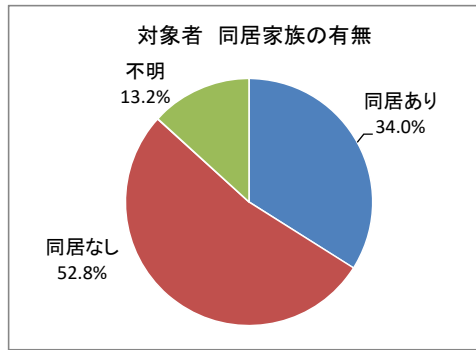
③職業別

	計
計	2144
自営業	16
正規雇用	205
非正規雇用	33
学生	105
主婦	154
年金・雇用保険	2
その他の無職	1369
不明	260

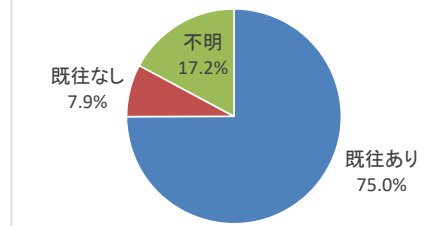


④同居家族の有無

	件数
計	2144
同居あり	728
同居なし	1132
不明	284



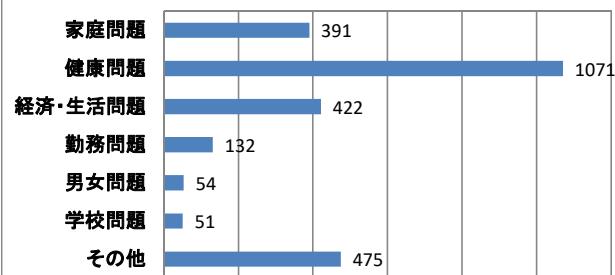
対象者 精神科既往の有無



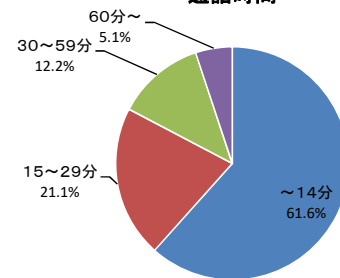
⑤精神科既往の有無

	件数
計	2144
既往あり	1607
既往なし	169
不明	368

相談種別(複数回答) N=2596

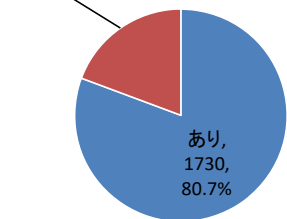


通話時間

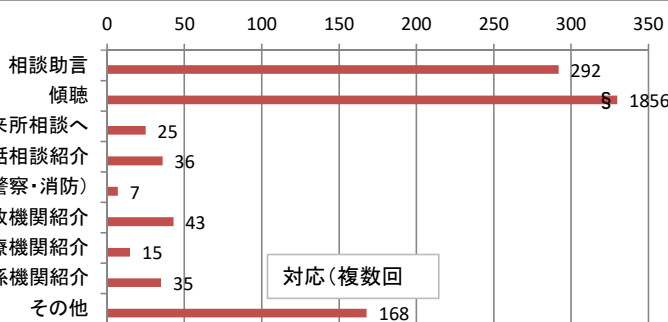
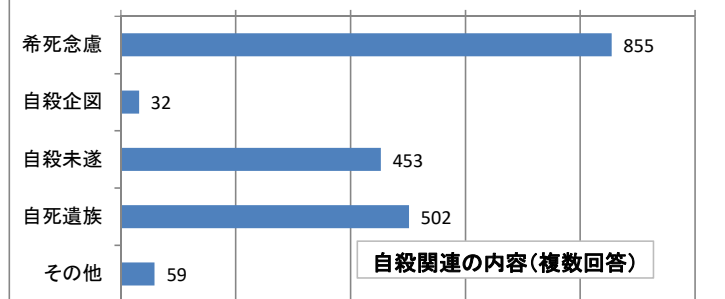


その他は、関係機関との情報共有、問い合わせなど。

自殺関連相談



自殺関連の内容(複数回答)



5対応結果(重複計上)

	延件数
計	951
相談助言	292
傾聴	330
来所相談へ	25
他電話相談紹介	36
他機関紹介(警察・消防)	7
行政機関紹介	43
医療機関紹介	15
その他関係機関紹介	35
その他	168

グラフ用のダミー数字
実際は「傾聴」は1856

*その他は、関係機関との情報共有や
相談者が無言で終了したケース。

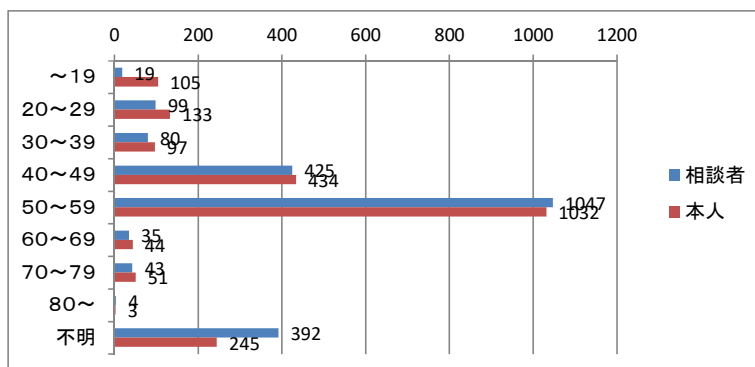
対応結果(重複回答)
N=2479

相談者 年代	件数
50～59才	1047
40～49才	425
30～39才	80
20～29才	99
70～79才	43
60～69才	35
～19才	19
80才～	4
不明	392

対象者 年代別	件数
50～59才	1032
40～49才	434
30～39才	97
～19才	105
20～29才	133
70～79才	51
60～69才	44
80才～	3
不明	245

年代別

	相談者本人	
～19	19	105
20～29	99	133
30～39	80	97
40～49	425	434
50～59	1047	1032
60～69	35	44
70～79	43	51
80～	4	3
不明	392	245
計	2144	2144



職業別	件数
その他の無職	1192
学生	87
正規雇用	81
非正規雇用	39
自営業	32
主婦	19
年金・雇用保険	1
不明	276

家庭問題	22.6%
健康問題	62.0%
経済・生活問題	24.4%
勤務問題	7.6%
男女問題	3.1%
学校問題	3.0%
その他	27.5%

	延件数
計	2479
相談助言	294
傾聴	1856
来所相談へ	25
他電話相談紹介	36
他機関紹介(警察等)	7
行政機関紹介	43
医療機関紹介	15
その他関係機関紹介	35
その他	168

