

1 自殺者の状況

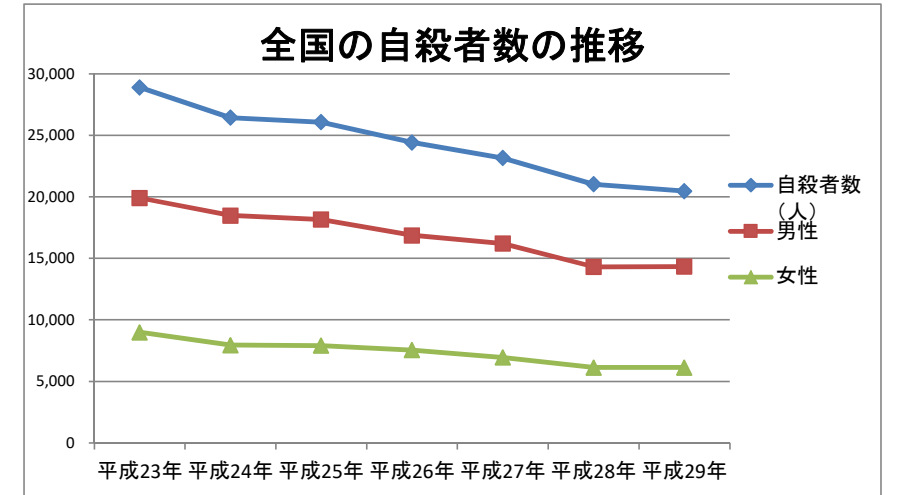
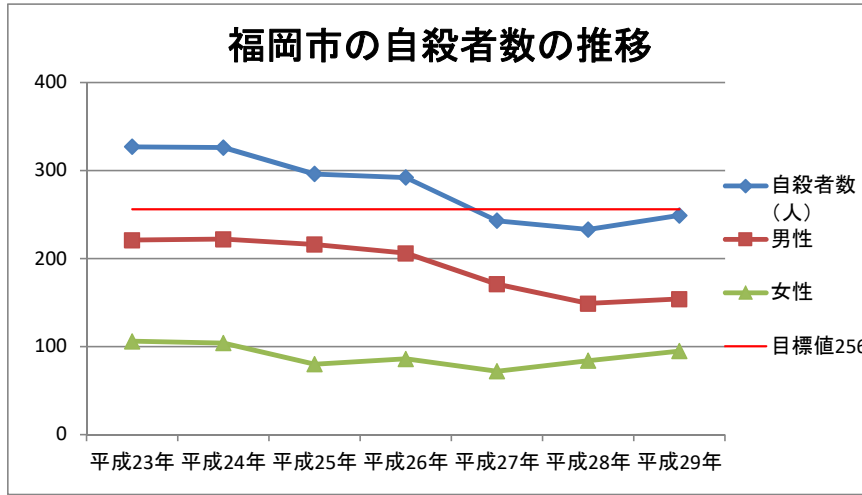
(1)自殺者数の推移

福岡市

| | 平成23年 | 平成24年 | 平成25年 | 平成26年 | 平成27年 | 平成28年 | 平成29年 |
|---------|-------|-------|-------|-------|-------|-------|-------|
| 自殺者数(人) | 327 | 326 | 296 | 292 | 243 | 233 | 249 |
| 男性 | 221 | 222 | 216 | 206 | 171 | 149 | 154 |
| 女性 | 106 | 104 | 80 | 86 | 72 | 84 | 95 |

全国

| | 平成23年 | 平成24年 | 平成25年 | 平成26年 | 平成27年 | 平成28年 | 平成29年 |
|---------|--------|--------|--------|--------|--------|--------|--------|
| 自殺者数(人) | 28,896 | 26,433 | 26,063 | 24,417 | 23,152 | 21,017 | 20,465 |
| 男性 | 19,904 | 18,485 | 18,158 | 16,875 | 16,202 | 14,308 | 14,333 |
| 女性 | 8,992 | 7,948 | 7,905 | 7,542 | 6,950 | 6,123 | 6,132 |



(2)福岡市の年代別自殺者数の推移

【総数】

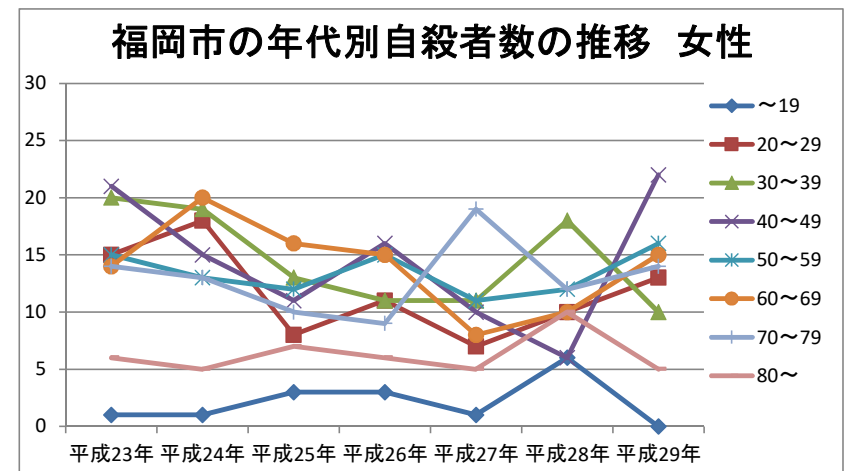
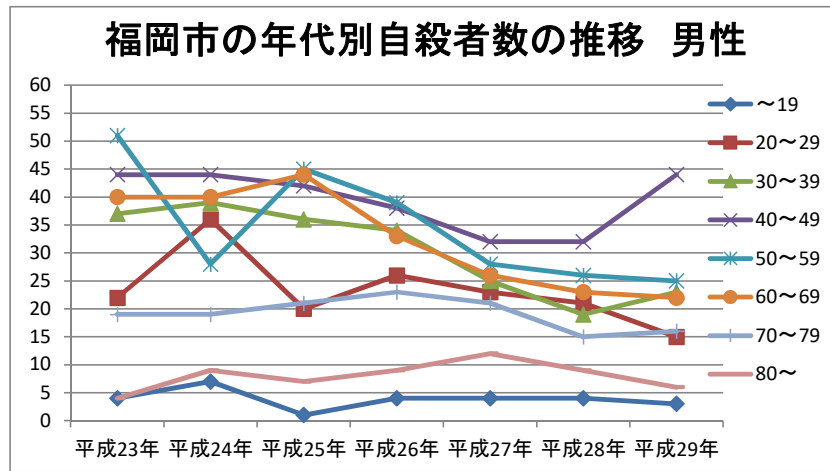
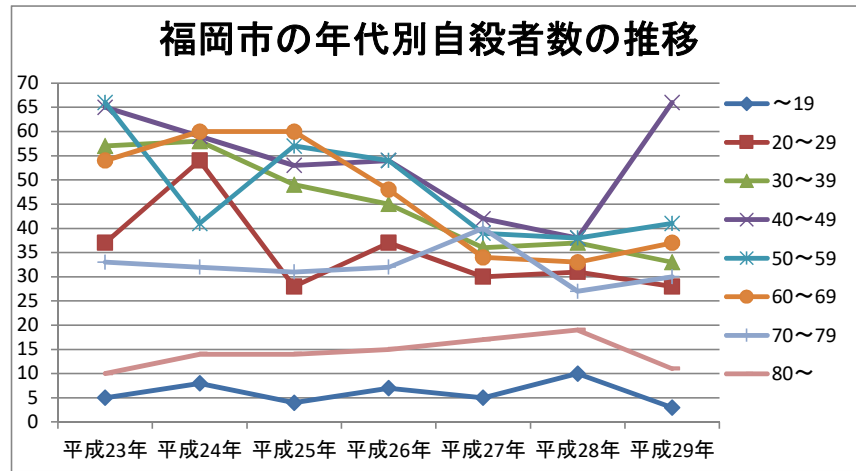
| 年代 | 平成23年 | 平成24年 | 平成25年 | 平成26年 | 平成27年 | 平成28年 | 平成29年 |
|-------|-------|-------|-------|-------|-------|-------|-------|
| ～19 | 5 | 8 | 4 | 7 | 5 | 10 | 3 |
| 20～29 | 37 | 54 | 28 | 37 | 30 | 31 | 28 |
| 30～39 | 57 | 58 | 49 | 45 | 36 | 37 | 33 |
| 40～49 | 65 | 59 | 53 | 54 | 42 | 38 | 66 |
| 50～59 | 66 | 41 | 57 | 54 | 39 | 38 | 41 |
| 60～69 | 54 | 60 | 60 | 48 | 34 | 33 | 37 |
| 70～79 | 33 | 32 | 31 | 32 | 40 | 27 | 30 |
| 80～ | 10 | 14 | 14 | 15 | 17 | 19 | 11 |
| 不詳 | 0 | 0 | 0 | 0 | 0 | 0 | 0 |

【男】

| 年代 | 平成23年 | 平成24年 | 平成25年 | 平成26年 | 平成27年 | 平成28年 | 平成29年 |
|-------|-------|-------|-------|-------|-------|-------|-------|
| ～19 | 4 | 7 | 1 | 4 | 4 | 4 | 3 |
| 20～29 | 22 | 36 | 20 | 26 | 23 | 21 | 15 |
| 30～39 | 37 | 39 | 36 | 34 | 25 | 19 | 23 |
| 40～49 | 44 | 44 | 42 | 38 | 32 | 32 | 44 |
| 50～59 | 51 | 28 | 45 | 39 | 28 | 26 | 25 |
| 60～69 | 40 | 40 | 44 | 33 | 26 | 23 | 22 |
| 70～79 | 19 | 19 | 21 | 23 | 21 | 15 | 16 |
| 80～ | 4 | 9 | 7 | 9 | 12 | 9 | 6 |
| 不詳 | 0 | 0 | 0 | 0 | 0 | 0 | 0 |

【女】

| 年代 | 平成23年 | 平成24年 | 平成25年 | 平成26年 | 平成27年 | 平成28年 | 平成29年 |
|-------|-------|-------|-------|-------|-------|-------|-------|
| ～19 | 1 | 1 | 3 | 3 | 1 | 6 | 0 |
| 20～29 | 15 | 18 | 8 | 11 | 7 | 10 | 13 |
| 30～39 | 20 | 19 | 13 | 11 | 11 | 18 | 10 |
| 40～49 | 21 | 15 | 11 | 16 | 10 | 6 | 22 |
| 50～59 | 15 | 13 | 12 | 15 | 11 | 12 | 16 |
| 60～69 | 14 | 20 | 16 | 15 | 8 | 10 | 15 |
| 70～79 | 14 | 13 | 10 | 9 | 19 | 12 | 14 |
| 80～ | 6 | 5 | 7 | 6 | 5 | 10 | 5 |
| 不詳 | 0 | 0 | 0 | 0 | 0 | 0 | 0 |



(3)全国の年代別自殺者数の推移

