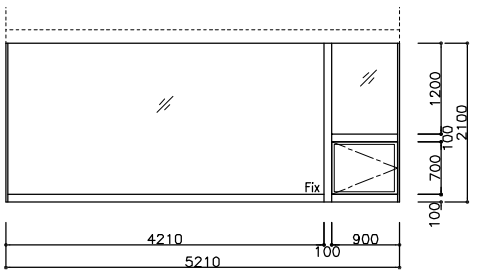
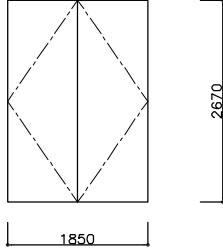
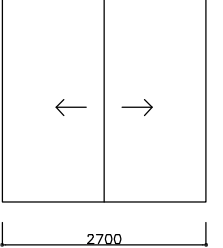
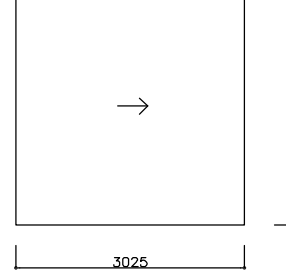
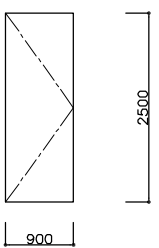
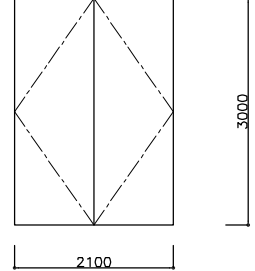
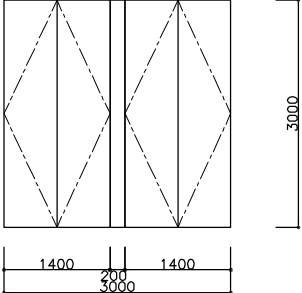
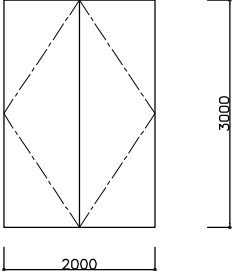
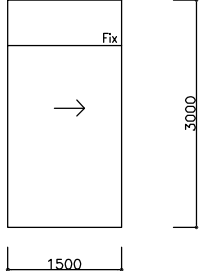



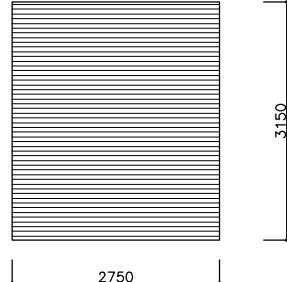


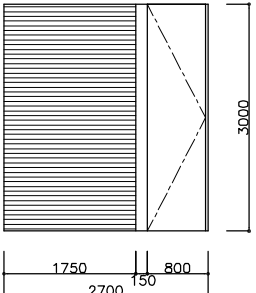






符号	場所	SW-202、SW-202A	常設展示室(C)、特別展示室、ギャラリー-E	3枚	SD-101	展示室ホール	SD-102	常設展示室(古美術)	SD-103	収蔵庫(A)	SD-104	倉庫B	2枚	SD-201	ギャラリー-E					
姿 寸 法	まぐきより下部のみ図示 																			
形式・仕上	框開き戸+窓 コルテン膜+塗装					両開戸 スチール(展示ホール鋼化ガラス仕上)		両引戸 スチール+NS(両側化ガラス仕上)		片引戸 スチール+塗装		片開戸 スチール+塗装		両開戸 スチール+NS(両側化ガラス仕上)						
その他	Low-e 6mm. ペアガラス(SW-202-Aのみ)、 附属金物一式					附属金物一式		天井吊式 敷レールなし、 附属金物一式		天井吊式 敷レールなし、 附属金物一式		附属金物一式		180°固定、 附属金物一式						
	SD-202	常設展示室(B)			SD-203	倉庫(常設展示室A)			SD-204	収蔵庫			SS-101	渡り廊下						
姿 寸 法																				
形式・仕上	両開戸4枚 スチール+NS(両側化ガラス仕上)					両開戸 スチール+塗装(展示室鋼化ガラス仕上)					片引戸 スチール+塗装					防火シャッター スチール+塗装				
その他	90°固定、 附属金物一式					附属金物一式					薄板付 天井吊式、 附属金物一式					ガイドレールSUS はさまれ防止機能付、 附属金物一式				
	SS-102	渡り廊下			SS-103	カフェ			SS-104	講堂室通路			SS-105	作品搬出入口						
姿 寸 法																				
形式・仕上	防火シャッター スチール+塗装					防火シャッター スチール+塗装					防火シャッター スチール+塗装					防火シャッター スチール+塗装				
その他	ガイドレールSUS はさまれ防止機能付、 附属金物一式					ガイドレールSUS はさまれ防止機能付、 附属金物一式					ガイドレールSUS はさまれ防止機能付、 附属金物一式					ガイドレールSUS はさまれ防止機能付、 附属金物一式				
	SS-106	講堂室通路			SS-201	ギャラリーロビー			SS-202	エントランスロビー			2枚	SS-203	常設展示室(A)(C)、特別展示室2-4枚					
姿 寸 法																				
形式・仕上	防火シャッター スチール+塗装					防火シャッター+片開戸 スチール+塗装					防火シャッター スチール+塗装					防火シャッター スチール+塗装				
その他	ガイドレールSUS はさまれ防止機能付、 附属金物一式					ガイドレールSUS はさまれ防止機能付、 附属金物一式 片開戸は常開					ガイドレールSUS はさまれ防止機能付、 附属金物一式					ガイドレールSUS はさまれ防止機能付、 附属金物一式				