

第4期 福岡市障がい福祉計画について

第2 障がい保健福祉施策をめぐる現状

1 現状と動向について	1
2 障害福祉サービス等の数値目標, 実績及び見込量	4

第4期福岡市障がい福祉計画 目次

第1 計画の概要

- 1 計画策定の趣旨
- 2 計画の位置付け
- 3 計画の対象者
- 4 計画の期間

第2 障がい保健福祉施策をめぐる現状

第3 障がい福祉サービス等の数値目標及び見込量（第4期福岡市障がい福祉計画）

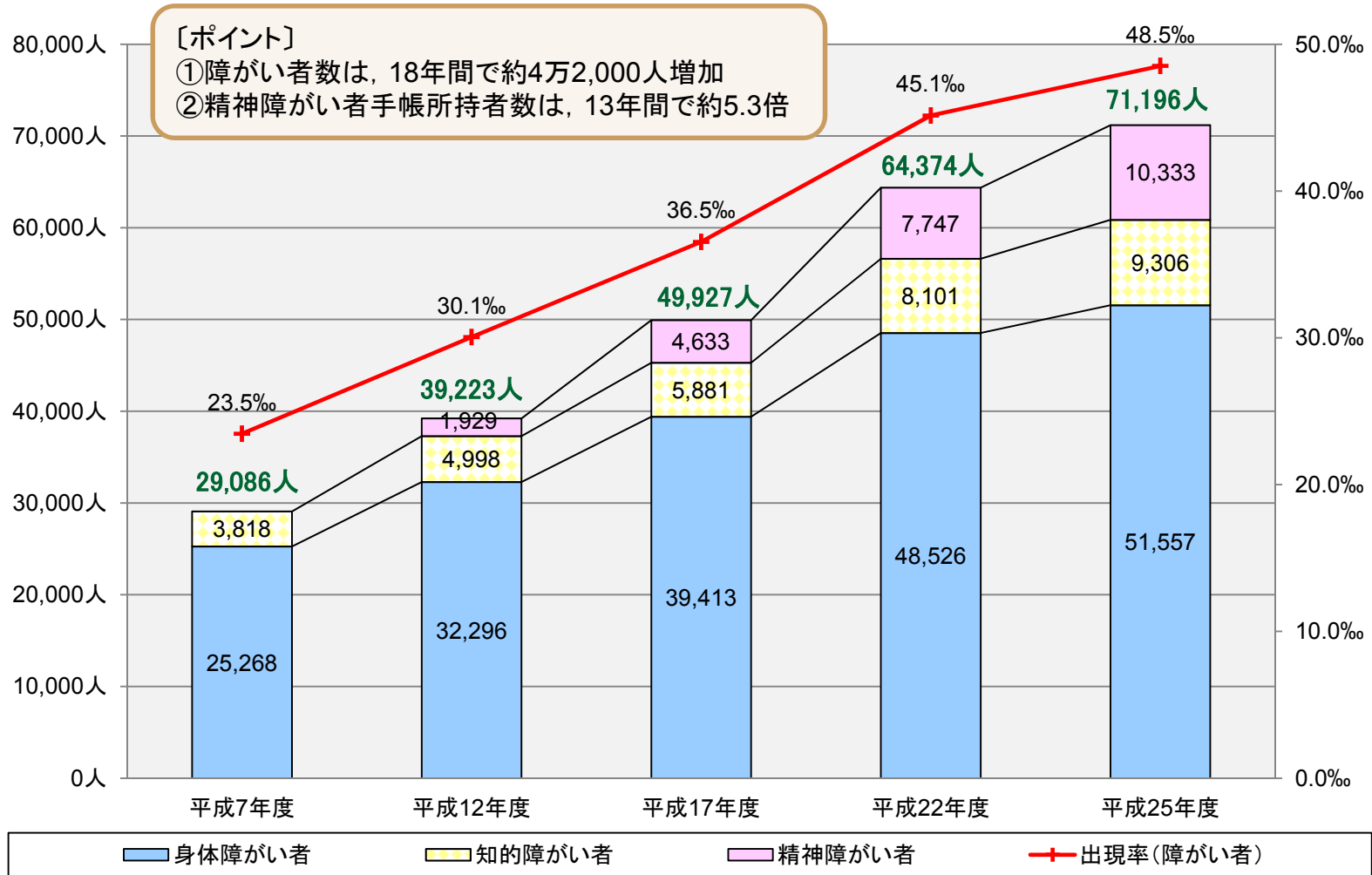
- 1 計画策定の趣旨及び位置付け
- 2 障がい福祉サービスに関する数値目標
- 3 障がい福祉サービスに関する各サービスの見込量
- 4 地域生活支援事業に関する各事業の見込量

第4 計画の推進体制

第5 資料編

1 現状と動向について

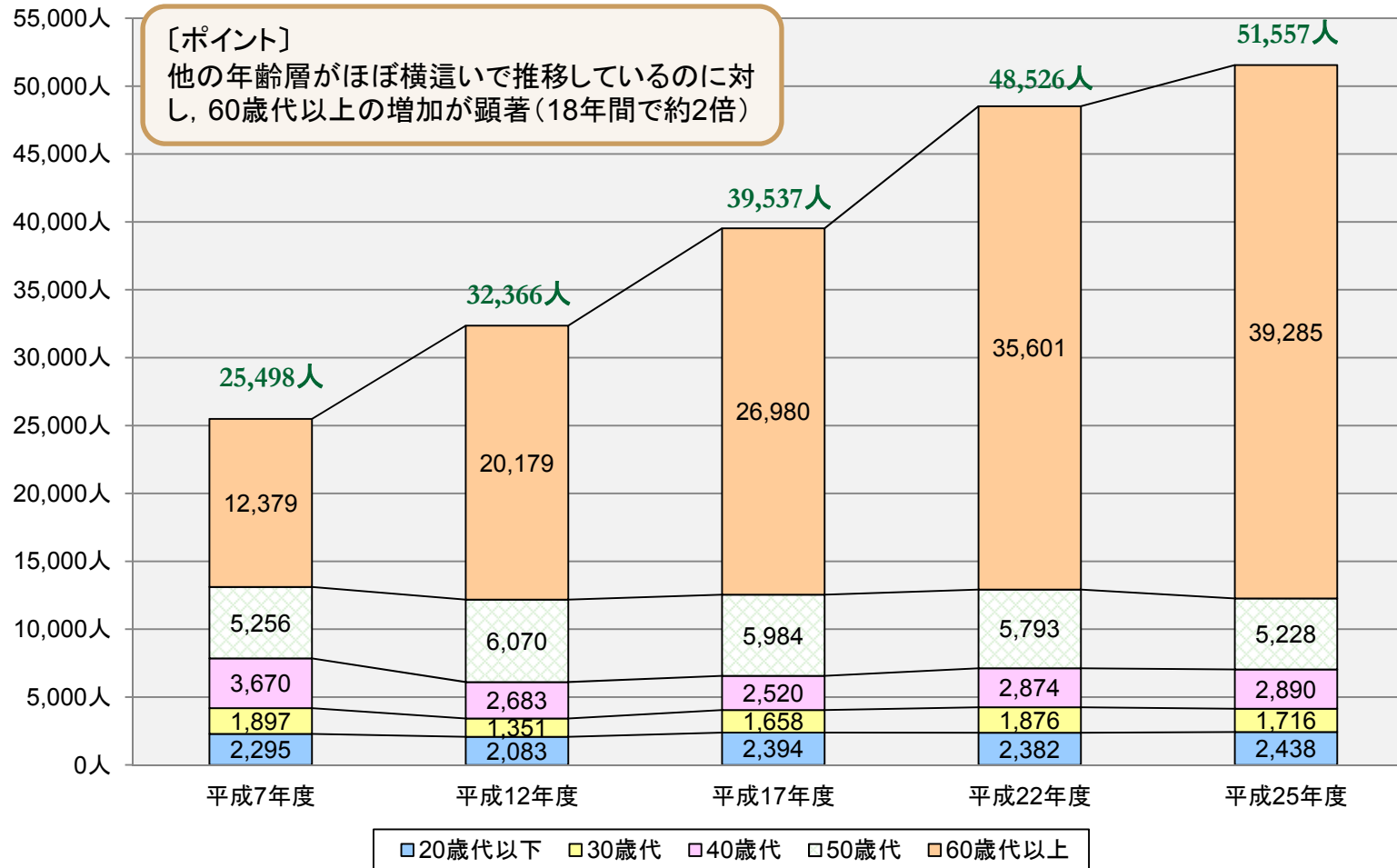
障がい児・者数（手帳所持者）の推移



(注)平成17年度調査までの統計は手帳未所持者を含んでいたため、未所持者を除外して再集計を行っている。

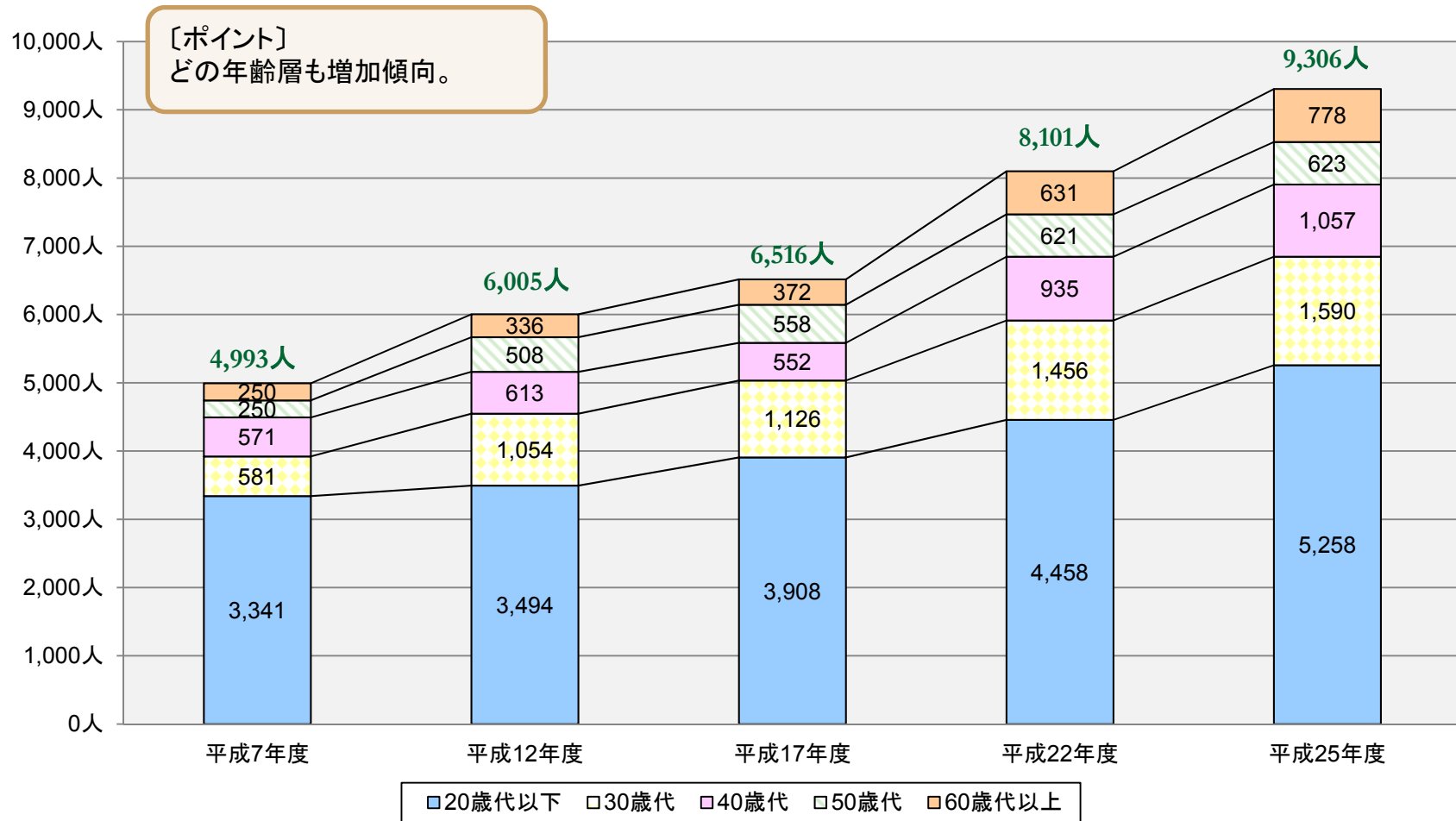
(注)精神保健福祉手帳は、平成7年10月から開始。7年度は未集計。

身体障がい者の年齢構成の推移



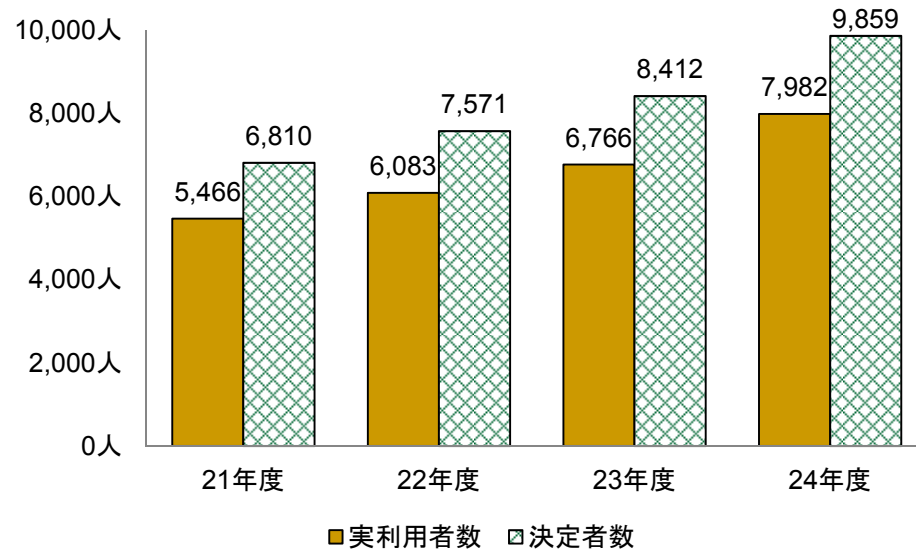
(注)年齢別人数については、平成17年度調査までの統計は手帳未所持者を含む。

知的障がい者の年齢構成の推移

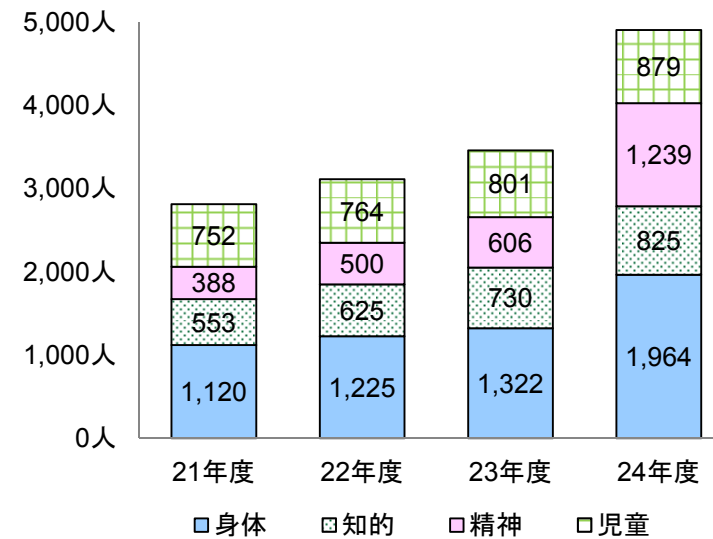


(注)年齢別人数については、平成17年度調査までの統計は手帳未所持者を含む。

障がい福祉サービス利用決定者数の推移

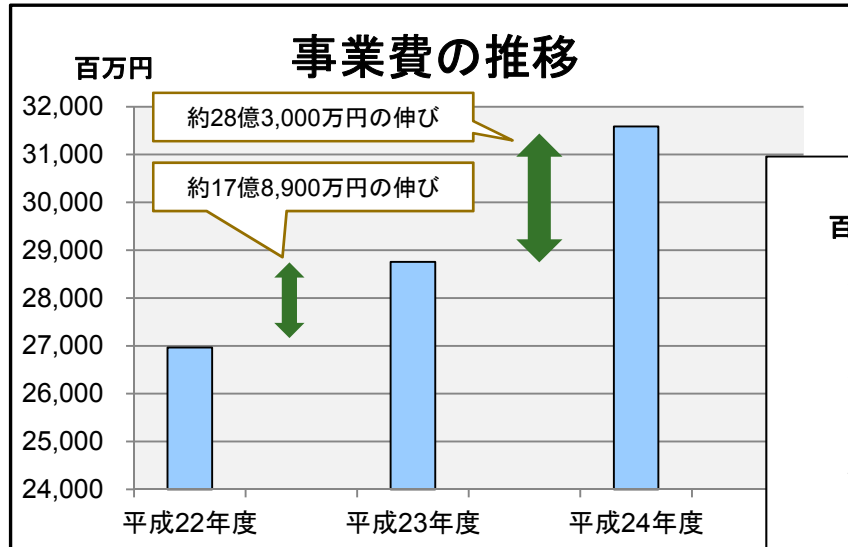


うち、主要サービス(居宅介護, 行動援護, 同行援護, 短期入所)の障がい別推移

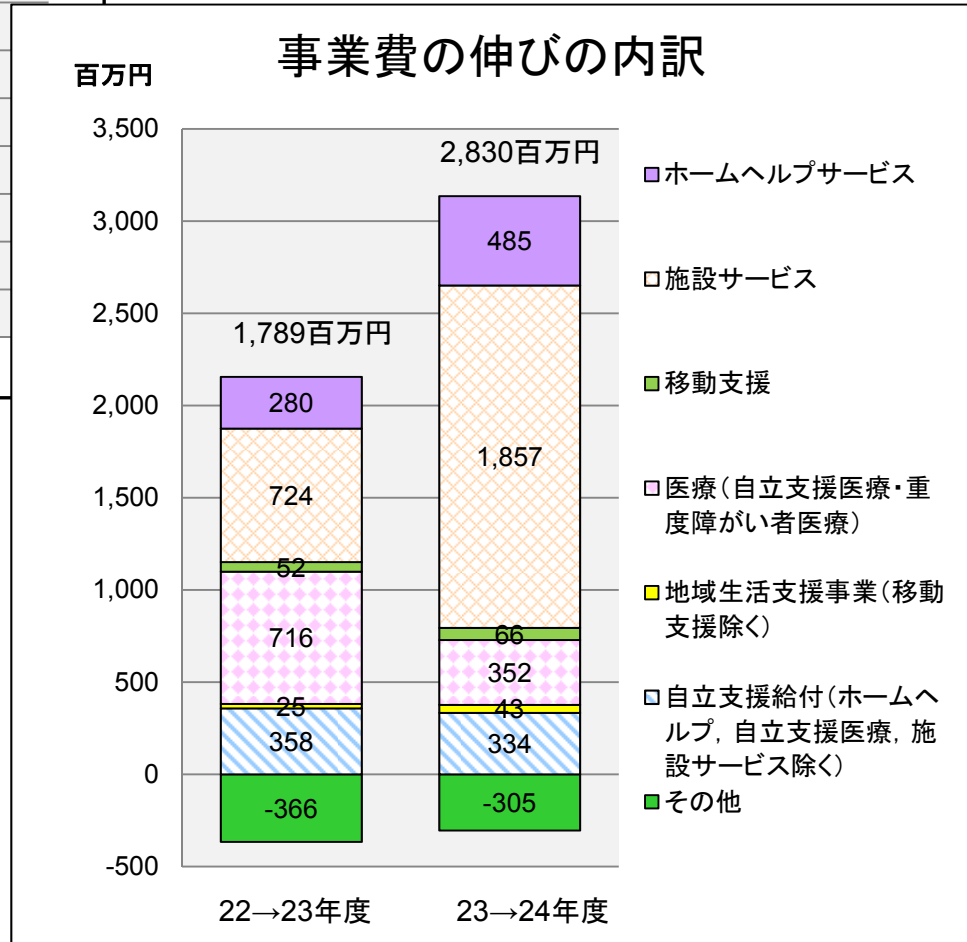


〔ポイント〕
精神障がい者のサービス利用の増加が著しい。
(4年で約3.2倍)

障がい施策関係事業費の推移



[ポイント]
事業費の伸びの要因として、施設サービスの増加(増加額の約6割を占める)が挙げられる



(注)事業費は、障がい保健福祉費の決算額。

障がい福祉サービス等の数値目標, 実績及び見込量

1 障がい福祉サービスの数値目標

(1) 施設入所者の地域生活への移行

①平成25年度末時点の施設入所者のうち、地域生活に移行する者の数

平成29年度末の目標値	155人
-------------	------

目標値策定に当たっての考え方	下記国指針を踏まえ、平成25年度末時点の福岡市の施設入所者(1,288人)の12パーセントである155人を地域生活に移行する者の数として設定。
国指針 (数値目標策定に当たっての指針)	平成29年度末における地域生活に移行する者の数値目標を設定する。 当該数値目標の設定に当たっては、平成25年度末時点の施設入所者数の12パーセント以上が地域生活へ移行することとする。

第1期から第3期計画の実績

平成26年度末の目標値(A)	410人
----------------	------

実績	第1期(平成20年度末)	第2期(平成23年度末)	第3期(平成25年度末)
実績(B)	115人	227人	292人
達成率(B/A)	28.0%	55.4%	71.2%

②平成25年度末時点と比較した施設入所者の減少数

平成29年度末の目標値	52人
-------------	-----

目標値策定に当たっての考え方	下記国指針を踏まえ、平成25年度末時点の福岡市の施設入所者数(1,288人)の4パーセントである52人を設定。
国指針 (数値目標策定に当たっての指針)	平成29年度末の施設入所者数を平成25年度末時点の施設入所者から4パーセント以上削減することを基本として、これまでの実績及び地域の実情を踏まえて設定する。

第1期から第3期計画の実績

平成26年度末の目標値(A)	136人
----------------	------

実績	第1期(平成20年度末)	第2期(平成23年度末)	第3期(平成25年度末)
実績(B)	77人	86人	80人
達成率(B/A)	56.6%	63.2%	58.8%

(2)入院中の精神障がい者の地域生活への移行

平成29年度末の目標値	下記の考え方に基づく
-------------	------------

目標値策定に当たった考え方	国指針に基づき(今後示される福岡県障害福祉計画に基づき:7/9現在, 福岡県においては未確定とのこと)実施。
国指針 (数値目標策定に当たった指針)	第4期市町村障害福祉計画において入院中の精神障がい者の退院に関する目標値を以下のように設定。 ①入院後三か月時点の退院率を平成29年度における目標値を64%以上とする。 ②入院後一年時点の退院率を平成29年度における目標値を90%以上とする。 ③長期在院者数については, 平成29年度6月時点の長期在院者数を平成24年の同時点の長期在院者数から18%以上削減する。

第1期から第3期計画の実績

平成26年度末の目標値(A)	調整中
----------------	-----

実績	第1期(平成20年11月現在)	第2期(平成23年11月現在)	第3期(平成25年11月現在)
退院者実績(B)	104人	調整中	調整中
達成率(B/A)	36.4%		

(3) 地域生活支援拠点等の整備

平成29年度末の目標値	調整中
-------------	-----

目標値策定に当たった考え方	調整中
国指針 (数値目標策定に当たった指針)	地域生活を支援する機能の集約を行う拠点等を, 各市町村又は各圏域に少なくとも1つを整備。

(4)福祉施設から一般就労及び福祉的就労への移行

①就労移行支援事業所等を通じて、平成29年度中に一般就労する者の数

平成29年度末の目標値	276人
-------------	------

目標値策定に当たっての考え方	下記国指針及び過去の実績等を踏まえ、276人を設定。
国指針 (数値目標策定に当たっての指針)	福祉施設の利用者のうち、就労移行支援事業等を通じて、平成29年度中に一般就労に移行する者の数値目標を設定する。 目標の設定に当たっては、平成24年度の一般就労への移行実績の2倍以上とすることを基本とする。

第1期から第3期計画の実績

平成26年度末の目標値(A)	55人
----------------	-----

実績	第1期(平成20年度)	第2期(平成23年度)	第3期(平成25年度)
実績(B)	42人	62人	204人
達成率(B/A)	105.0%	155.0%	370.9%

②就労支援事業の利用者数

ア 就労移行支援の利用者数

平成29年度末の目標値	780人
-------------	------

目標値策定に当たっての考え方	下記国指針及び過去の実績を踏まえ、7割増加の780人を設定。
国指針 (数値目標策定に当たっての指針)	平成29年度末における利用者数が平成25年度末における利用者数の6割以上増加すること。

第1期から第3期計画の実績

平成26年度末の目標値(A)	320人
----------------	------

実績	第1期(平成20年度末)	第2期(平成23年度末)	第3期(平成25年度末)
実績(B)	125人	300人	460人
達成率(B/A)	39.1%	93.8%	143.8%

イ 就労移行支援事業の就労移行率

平成29年度末の目標値	50.0%
-------------	-------

目標値策定に当たっての考え方	下記国指針を踏まえ、50%を設定。
国指針 (数値目標策定に当たっての指針)	就労移行支援事業所のうち、就労移行率が3割以上の事業所を全体の5割以上とすること。

2 障がい福祉サービスに関する各サービスの見込量

(1)訪問系サービス

○第1期から第3期計画の実績

サービスの種類		見込量・実績	第1期から第3期の実績								
			第1期			第2期			第3期		
			平成18年度	平成19年度	平成20年度	平成21年度	平成22年度	平成23年度	平成24年度	平成25年度	平成26年度
居宅介護	見込量(A)時間/月					42,238	43,699	45,160	60,418	65,874	71,822
	実績(B)時間/月		37,555	39,316	42,762	46,003	50,825	56,220	59,612	61,998	
	B/A(%)					108.9%	116.3%	124.5%	98.7%	94.1%	
重度訪問介護	見込量(A)時間/月					24,015	27,452	30,889	29,138	32,637	36,557
	実績(B)時間/月		13,328	17,141	18,562	19,678	23,225	25,395	25,240	24,845	
	B/A(%)					81.9%	84.6%	82.2%	86.6%	76.1%	
同行援護*	見込量(A)時間/月								22,051	23,676	25,421
	実績(B)時間/月							11	8,197	16,454	
	B/A(%)								37.2%	69.5%	
行動援護	見込量(A)時間/月					480	600	720	739	935	1,183
	実績(B)時間/月		107	240	290	391	462	676	977	964	
	B/A(%)					81.5%	77.0%	93.9%	132.2%	103.1%	
小計	見込量(A)時間/月		55,025	62,765	70,505	66,733	71,751	76,769	112,346	123,122	134,983
	実績(B)時間/月		50,990	56,697	61,614	66,072	74,512	82,291	94,026	104,261	
	B/A(%)		92.7%	90.3%	87.4%	99.0%	103.8%	107.2%	83.7%	84.7%	
重度障害者等 包括支援	見込量(A)人/月					0	0	0	0	0	0
	実績(B)人/月		0	0	0	0	0	0	0	3	
	B/A(%)					0.0%	0.0%	0.0%	0.0%	0.0%	

※ 時間/月:1月当たりの利用時間数

* 同行援護は、平成23年10月からのサービス(視覚障がい者は移動支援から同行援護へ平成25年度完全移行)

○第4期計画の見込み量

実施に関する考え方		見込み量確保のための方策			
平成25年度実績に、平成23年度から平成25年度の平均伸び率を乗じています。同行援護については、平成25年度実績に、平成24年度から平成25年度の伸び率を乗じています(24年度は移動支援からサービス移行中のため、所要の調整を行なっています。)重度障害者等包括支援については、近年の実績等を考慮し、見込んでいます。		障がいのある人とその家族が安心して暮らせるよう福祉サービスを継続して実施するとともに、さらなる充実等に努めます。行動援護事業については、利用者の増加に対応したサービス提供体制の確保に努めます。			
サービスの種類	サービスの概要	第4期見込量			
		平成27年度	平成28年度	平成29年度	
居宅介護	時間/月 ホームヘルパーによる身体介護・家事援助等を行うものです。	68,366	71,791	75,388	
重度訪問介護	時間/月 重度の障がいがある身体障がい者や行動障がい者有する者に、身体介護、家事援助サービスに加え、コミュニケーション支援、家電製品等の操作の支援、見守り等の支援、外出時の移動の支援を比較的長時間に渡り、断続的に行います。	26,750	27,204	27,666	
同行援護※	時間/月 視覚障がいにより移動に著しい困難を有する障がい児・者に対し、外出時において移動に必要な情報の提供、移動の援護を行うものです。	16,572	16,632	16,692	
行動援護	時間/月 行動に著しく困難を有し常時介護を要する知的・精神障がい児・者が外出する際に、必要な援助を行うものです。	1,425	1,733	2,107	
小計		113,113	117,360	121,853	
重度障害者等 包括支援	人/月 介護の必要がとて高い人に、居宅介護等複数のサービスを包括的に行なうものです。	3	3	3	

(2)日中活動系サービス

○第1期から第3期計画の実績

第1期から第3期の実績										
サービスの種類	見込量・実績	第1期			第2期			第3期		
		平成18年度	平成19年度	平成20年度	平成21年度	平成22年度	平成23年度	平成24年度	平成25年度	平成26年度
生活介護	見込量(A)人/月	31	471	756	1,300	1,476	1,610	2,160	2,250	2,350
	実績(B)人/月	55	582	906	1,127	1,452	2,007	2,389	2,517	
	B/A(%)	177.4%	123.6%	119.8%	86.7%	98.4%	124.7%	110.6%	111.9%	
自立訓練 (機能訓練)	見込量(A)人/月	0	10	23	48	55	60	80	90	90
	実績(B)人/月	6	12	9	47	89	67	57	66	
	B/A(%)	—	120.0%	39.1%	97.9%	161.8%	111.7%	71.3%	73.3%	
自立訓練 (生活訓練)	見込量(A)人/月	0	45	81	170	193	210	190	200	210
	実績(B)人/月	0	64	75	122	151	146	162	182	
	B/A(%)	—	1.42	0.93	71.8%	78.2%	69.5%	85.3%	91.0%	
就労移行支援	見込量(A)人/月	39	58	124	258	293	320	290	310	320
	実績(B)人/月	16	72	125	202	237	300	392	460	
	B/A(%)	41.0%	124.1%	100.8%	78.3%	80.9%	93.8%	135.2%	148.4%	
就労継続支援 (A型)	見込量(A)人/月	25	25	81	162	183	200	140	170	200
	実績(B)人/月	25	27	29	61	73	91	206	409	
	B/A(%)	100.0%	108.0%	35.8%	37.7%	39.9%	45.5%	147.1%	240.6%	
就労継続支援 (B型)	見込量(A)人/月	27	90	250	630	715	780	1,050	1,070	1,090
	実績(B)人/月	22	132	232	565	816	1,147	1,347	1,493	
	B/A(%)	81.5%	146.7%	92.8%	89.7%	114.1%	147.1%	128.3%	139.5%	
小 計	見込量(A)人/月	122	699	1,315	2,568	2,915	3,180	3,910	4,090	4,260
	実績(B)人/月	124	889	1,376	2,124	2,818	3,758	4,553	5,127	
	B/A(%)	101.6%	127.2%	104.6%	82.7%	96.7%	118.2%	116.4%	125.4%	
療養介護	見込量(A)人/月	58	80	102	135	153	167	70	74	78
	実績(B)人/月	58	61	58	63	67	65	194	192	
	B/A(%)	100.0%	76.3%	56.9%	46.7%	43.8%	38.9%	277.1%	259.5%	
短期入所	見込量(A)日/月	650	650	650	744	760	776	1,682	1,953	2,267
	実績(B)日/月	696	712	790	1,075	1,248	1,300	1,414	1,589	
	B/A(%)	107.1%	109.5%	121.5%	144.5%	164.2%	167.5%	84.1%	81.4%	

※ 人/月:1月当たりの実利用人数
 ※ 日/月:1月当たりの利用日数

○第4期計画の見込み量

実施に関する考え方		見込み量確保のための方策			
平成24年度から平成25年度の伸び数を踏まえて、見込み量を算出しています。 就労移行支援については、国指針に基づき、平成29年度末の利用者数が平成25年度末の利用者から6割以上増加するよう見込んでいます。		障がいのある方の障がいの状態や希望に合わせて選択できるよう必要量を見込み、障がいのある方の日中活動の場の整備に努めます。 短期入所事業については、NPO法人との協働事業の成果を活かし、引き続き、事業所拡充に努めます。			
サービスの種類	サービスの概要	第4期見込量			
		平成27年度	平成28年度	平成29年度	
生活介護	人/月 常時介護を要する人に、日中、入浴、排せつ、食事の介護などを行うとともに、創作的活動又は生産活動の機会を提供するものです。	2,773	2,901	3,029	
自立訓練 (機能訓練)	人/月 自立した日常生活や社会生活を営むことができるよう、一定期間、身体機能又は生活能力の向上のために必要な訓練を行うものです。	70	80	90	
自立訓練 (生活訓練)	人/月	200	210	220	
就労移行支援	人/月 一般企業等への就労を希望する人に、一定期間、就労に必要な知識及び能力向上のために必要な訓練を行うものです。	620	700	780	
就労継続支援 (A型)	人/月 原則として事業所と雇用契約を結んで利用するものです。	815	1,018	1,221	
就労継続支援 (B型)	人/月 一般企業等での就労が困難な人に、働く場を提供するとともに、知識及び能力の向上のために必要な訓練を行うものです。	1,785	1,931	2,077	
小 計		6,263	6,840	7,417	
療養介護	人/月 医療と常時介護を必要とする人に、医療機関で機能訓練、療養上の管理、看護、介護や日常生活上の援助などを行うものです。	210	220	230	
短期入所	日/月 介護者の疾病等のため一時的に介護ができない場合に、施設、病院で宿泊を伴った預かりを行うものです。	1,943	2,148	2,375	

(3)居住系サービス

○第1期から第3期計画の実績

第1期から第3期の実績										
サービスの種類	見込量・実績	第1期			第2期			第3期		
		平成18年度	平成19年度	平成20年度	平成21年度	平成22年度	平成23年度	平成24年度	平成25年度	平成26年度
共同生活援助 (グループホーム)*	見込量(A)人/月	220	293	366	439	512	585	485	549	617
	実績(B)人/月	172	228	262	311	366	443	552	640	
	B/A(%)	78.2%	77.8%	71.6%	70.8%	71.5%	75.7%	113.8%	116.6%	
施設入所支援	見込量(A)人/月	19	224	494	1,054	1,197	1,305	1,258	1,245	1,232
	実績(B)人/月	16	162	357	476	699	1,094	1,273	1,288	
	B/A(%)	84.2%	72.3%	72.3%	45.2%	58.4%	83.8%	101.2%	103.5%	

※ 人/月:1月当たりの実利用人数

* 平成26年4月から共同生活介護(ケアホーム)が共同生活援助(グループホーム)に一元化

○第4期計画の見込み量

実施に関する考え方		見込み量確保のための方策			
(グループホーム) 平成24年度から平成25年度の伸び数を踏まえて、見込み量を算出しています。		障がいがある方の障がいの状況や希望を踏まえ、ライフステージ全体で切れ目のない住まいの支援が行われるよう、グループホーム及び入所施設の必要量を見込み、グループホームに関しては、住宅都市局と連携し、市営住宅をグループホームとして計画的に活用する事業を実施することで、障がいがある方の住まいの確保に努めます。			
(施設入所支援) 国指針に基づき、平成29年度末の施設入所者数が平成25年度末時点から4%以上削減するよう見込んでいます。					
サービスの種類	サービスの概要	第4期見込量			
		平成27年度	平成28年度	平成29年度	
共同生活援助 (グループホーム)	人/月 夜間や休日、共同生活を営む住居で、相談、入浴、排せつ又は食事の介護、その他の日常生活上の援助を行うものです。	840	940	1,040	
施設入所支援	人/月 施設に入所する人を対象に、夜間や休日、入浴、排せつ、食事の介護などを行うものです。	1,262	1,249	1,236	

(4)相談支援

○第1期から第3期計画の実績

第1期から第3期の実績										
サービスの種類	見込量・実績	第1期			第2期			第3期		
		平成18年度	平成19年度	平成20年度	平成21年度	平成22年度	平成23年度	平成24年度	平成25年度	平成26年度
計画相談支援	見込量(A)人	200	264	328	152	294	438	6,450	7,106	7,829
	実績(B)人	0	5	11	5	8	21	39	130	
	B/A(%)	0.0%	1.9%	3.4%	3.3%	2.7%	4.8%	0.6%	1.8%	
地域移行支援*	見込量(A)人							13	14	15
	実績(B)人							1	6	
	B/A(%)							7.7%	42.9%	
地域定着支援*	見込量(A)人							25	26	27
	実績(B)人							3	10	
	B/A(%)							12.0%	38.5%	

* 平成24年4月からサービス開始

○第4期計画の見込み量

実施に関する考え方		見込み量確保のための方策			
計画相談支援については、障害者自立支援法一部改正(H24.4月施行)に伴う国の考え方を踏まえ、障がい福祉サービス及び地域相談支援の利用者すべてを計上しています。地域移行支援及び地域定着支援については、支援実績や障がい福祉サービスの伸び率等を踏まえ、見込んでいます。		サービス等利用計画の作成を一層促進するため、特定相談支援事業所の増加及び相談支援専門員の資質向上に取り組んでいきます。また、地域相談支援体制の整備、充実を図ります。			
サービスの種類	サービスの概要	第4期見込量			
		平成27年度	平成28年度	平成29年度	
計画相談支援	人/年 サービス利用の調整を必要とする人に対し、サービス利用計画を作成するものです。	13,560	15,079	16,767	
地域移行支援	人/年 施設や病院から退所・退院する障がい者に対して、住居の確保その他の地域における生活に移行するための活動に関する相談等の支援を行うものです。	10	10	10	
地域定着支援	人/年 施設・病院からの退所・退院や家族からの独立などにより単身生活に移行した人などに対して、常時の連絡体制を確保し、障がい特性に起因して生じた緊急の事態等に相談などの支援を行うものです。	15	15	15	

3 地域生活支援事業の見込量

(1) 必須事業

① 相談支援事業

○ 第1期から第3期計画の実績

		第1期から第3期の実績								
サービスの種類	見込量・実績	第1期			第2期			第3期		
		平成18年度	平成19年度	平成20年度	平成21年度	平成22年度	平成23年度	平成24年度	平成25年度	平成26年度
心身障がい福祉センター	見込量(A)か所				2	2	2	2	2	2
	実績(B)か所	2	2	2	2	2	2	2	2	2
	B/A(%)				100.0%	100.0%	100.0%	100.0%	100.0%	100.0%
療育センター	見込量(A)か所				1	1	2	2	2	2
	実績(B)か所	1	1	1	1	1	2	2	2	2
	B/A(%)				100.0%	100.0%	100.0%	100.0%	100.0%	100.0%
知的障がい者相談支援センター	見込量(A)か所				6	7	7	7	7	7
	実績(B)か所	5	6	6	6	7	7	7	7	7
	B/A(%)				100.0%	100.0%	100.0%	100.0%	100.0%	100.0%
精神障がい者相談支援センター	見込量(A)か所				6	6	7	7	7	7
	実績(B)か所	3	3	5	6	6	7	7	7	7
	B/A(%)				100.0%	100.0%	100.0%	100.0%	100.0%	100.0%
障がい者相談支援事業小計	見込量(A)か所	11	12	14	15	16	18	18	18	18
	実績(B)か所	11	12	14	15	16	18	18	18	18
	B/A(%)	100.0%	100.0%	100.0%	100.0%	100.0%	100.0%	100.0%	100.0%	100.0%
地域自立支援協議会	見込量(A)か所	0	4	4	4	4	4	1	1	1
	実績(B)か所	0	4	4	4	4	4	1	1	1
	B/A(%)	—	100.0%	100.0%	100.0%	100.0%	100.0%	100.0%	100.0%	100.0%
障がい児等療育支援事業	見込量(A)か所	2	2	2	2	2	3	3	3	3
	実績(B)か所	2	2	2	2	2	3	3	3	3
	B/A(%)	100.0%	100.0%	100.0%	100.0%	100.0%	100.0%	100.0%	100.0%	100.0%
市町村相談支援機能強化事業	見込量(A)か所	0	1	1	1	1	2	1	1	1
	実績(B)か所	0	1	1	1	1	1	1	1	1
	B/A(%)	—	100.0%	100.0%	100.0%	100.0%	50.0%	100.0%	100.0%	100.0%
住宅入居等支援事業	見込量(A)人	0	5	10	10	20	25	46	46	46
	実績(B)人	0	8	10	13	62	63	47	28	28
	B/A(%)	—	160.0%	100.0%	130.0%	310.0%	252.0%	102.2%	60.9%	60.9%
成年後見制度利用支援事業	見込量(A)人	1	1	2	1	1	1	1	1	1
	実績(B)人	1	0	0	1	0	3	5	2	2
	B/A(%)	100.0%	0.0%	0.0%	100.0%	0.0%	300.0%	500.0%	200.0%	200.0%

○ 第4期計画の見込み量

実施に関する考え方		見込み量確保のための方策			
相談支援機関については、国の法整備の動向を踏まえ、充実強化していきます。		3障がいに対応できる相談支援体制づくりや、サービス等利用計画の普及に伴う相談支援専門員の資質の向上を図るとともに、体制の充実に努めます。 障がい者等の生活課題の解決に向け、地域生活支援協議会の協議を充実し、障がい者等が継続して地域で生活できるよう総合的な支援体制の充実に努めます。 地域の相談支援の中核となる基幹相談支援センターと連携し、障がい者虐待の防止を推進していきます。			
事業名	事業の概要	第4期見込量			
		平成27年度	平成28年度	平成29年度	
心身障がい福祉センター	か所	2	2	2	
療育センター	か所	2	2	2	
知的障がい者相談支援センター	か所	7	7	7	
精神障がい者相談支援センター	か所	7	7	7	
障がい者相談支援事業小計	か所	18	18	18	
地域自立支援協議会	か所	1	1	1	
障がい児等療育支援事業	か所	3	3	3	
基幹相談支援センター等機能強化事業	か所	1	1	1	
住宅入居等支援事業	人	37	37	37	
成年後見制度利用支援事業	人	2	2	2	

②コミュニケーション支援事業

○第1期から第3期計画の実績

第1期から第3期の実績										
サービスの種類	見込量・実績	第1期			第2期			第3期		
		平成18年度	平成19年度	平成20年度	平成21年度	平成22年度	平成23年度	平成24年度	平成25年度	平成26年度
手話通訳者派遣事業	見込量(A)人	3,452	3,602	3,752	2,793	2,793	2,793	2,262	2,262	2,262
	実績(B)人	2,595	2,481	2,383	2,179	2,344	2,153	2,378	2,503	
	B/A(%)	75.2%	68.9%	63.5%	78.0%	83.9%	77.1%	105.1%	110.7%	
要約筆記者派遣事業	見込量(A)件	165	176	187	162	162	162	191	191	191
	実績(B)件	163	162	183	186	196	189	198	221	
	B/A(%)	98.8%	92.0%	97.9%	114.8%	121.0%	116.7%	103.7%	115.7%	
重度障がい者入院時コミュニケーション支援事業*	見込量(A)人									
	実績(B)人							1	7	
	B/A(%)									

* 平成24年4月からサービス開始

○第4期計画の見込み量

実施に関する考え方		見込み量確保のための方策			
近年の実績等を考慮し、見込んでいます。 重度障がい者入院時コミュニケーション支援事業については、平成25年度実績に重度訪問介護(時間)の伸び率を乗じています。		手話通訳者や要約筆記者、盲ろう者通訳・介助員の養成・派遣事業を継続します。 重度障がい者入院時コミュニケーション支援については、適正な事業実施を行います。			
事業名	事業の概要	第4期見込量			
		平成27年度	平成28年度	平成29年度	
手話通訳者派遣事業	人	2,441	2,441	2,441	
	件	2,213	2,213	2,213	
要約筆記者派遣事業	人	529	529	529	
	件	210	210	210	
盲ろう者通訳・介助員派遣事業	人	228	228	228	
	件	108	108	108	
手話通訳者設置事業	人	5	5	5	
重度障がい者入院時コミュニケーション支援事業	人	7	7	7	

③日常生活用具給付事業

○第1期から第3期計画の実績

第1期から第3期の実績										
サービスの種類	見込量・実績	第1期			第2期			第3期		
		平成18年度	平成19年度	平成20年度	平成21年度	平成22年度	平成23年度	平成24年度	平成25年度	平成26年度
介護・訓練 支援用具	見込量(A)件	204	210	217	156	163	170	109	109	109
	実績(B)件	197	143	80	113	104	102	128	138	
	B/A(%)	96.6%	68.1%	36.9%	72.4%	63.8%	60.0%	117.4%	126.6%	
自立生活 支援用具	見込量(A)件	359	375	394	294	307	321	314	314	314
	実績(B)件	233	269	286	283	345	289	342	368	
	B/A(%)	64.9%	71.7%	72.6%	96.3%	112.4%	90.0%	108.9%	117.2%	
在宅療養等 支援用具	見込量(A)件	213	231	251	264	276	288	210	210	210
	実績(B)件	273	242	184	186	234	225	382	266	
	B/A(%)	128.2%	104.8%	73.3%	70.5%	84.8%	78.1%	181.9%	126.7%	
情報・意思疎通 支援用具	見込量(A)件	590	622	658	341	356	372	320	320	320
	実績(B)件	583	312	292	256	384	390	386	421	
	B/A(%)	98.8%	50.2%	44.4%	75.1%	107.9%	104.8%	120.6%	131.6%	
排せつ管理 支援用具	見込量(A)件	14,304	15,162	16,073	14,594	15,945	17,296	33,824	37,815	42,277
	実績(B)件	10,937	11,892	16,758	19,251	27,061	20,739	20,967	21,836	
	B/A(%)	76.5%	78.4%	104.3%	131.9%	169.7%	119.9%	62.0%	57.7%	
居宅生活動 作補助用具	見込量(A)件	75	75	75	64	64	64	62	62	62
	実績(B)件	70	64	49	64	60	65	75	76	
	B/A(%)	93.3%	85.3%	65.3%	100.0%	93.8%	101.6%	121.0%	122.6%	

○第4期計画の見込み量

実施に関する考え方		見込み量確保のための方策			
近年の実績等を考慮し、見込んでいます。		日常生活用具の提供業者は100社以上あり、今後の見込み量に対応可能であると考えております。			
事業名	事業の概要	第4期見込量			
		平成27年度	平成28年度	平成29年度	
介護・訓練 支援用具	件	133	133	133	
自立生活 支援用具	件	355	355	355	
在宅療養等 支援用具	件	254	254	254	
情報・意思疎通 支援用具	件	404	404	404	
排せつ管理 支援用具※	件	21,402	21,402	21,402	
居宅生活動 作補助用具	件	76	76	76	

※ 排せつ管理支援用具は、継続的に給付するものであるため、1人1か月分の給付を1件とし、との年間の累計を計上している。

④移動支援事業

○第1期から第3期計画の実績

第1期から第3期の実績										
サービスの種類	見込量・実績	第1期			第2期			第3期		
		平成18年度	平成19年度	平成20年度	平成21年度	平成22年度	平成23年度	平成24年度	平成25年度	平成26年度
実利用人数	見込量(A)人/月	999	1,128	1,257	1,138	1,210	1,282	831	907	990
	実績(B)人/月	922	994	1,017	1,091	1,211	1,303	897	835	
	B/A(%)	92.3%	88.1%	80.9%	95.9%	100.1%	101.6%	107.9%	92.1%	
利用時間数	見込量(A)時間/月	27,029	30,460	33,460	29,702	31,581	33,460	13,515	14,511	15,580
	実績(B)時間/月	24,368	25,947	26,760	28,457	30,851	32,914	25,118	14,599	
	B/A(%)	90.2%	85.2%	80.0%	95.8%	97.7%	98.4%	185.9%	100.6%	

※ 人/月:1月当たりの実利用人数
 ※ 時間/月:1月当たりの利用時間数

○第4期計画の見込み量

実施に関する考え方		見込み量確保のための方策			
平成25年度実績に、居宅介護の平成23年度から平成25年度の平均伸び率を乗じました。		国の制度の動向に留意しながら、適正な事業実施を行います。			
項目	事業の概要	第4期見込量			
		平成27年度	平成28年度	平成29年度	
実利用人数	人/月	923	971	1,021	
利用時間数	時間/月	16,098	16,905	17,752	
一人での外出が困難な障がい児・者の外出時の移動の介護を行うものです。					

⑤地域活動支援センター機能強化事業

○第1期から第3期計画の実績

第1期から第3期の実績										
サービスの種類	見込量・実績	第1期			第2期			第3期		
		平成18年度	平成19年度	平成20年度	平成21年度	平成22年度	平成23年度	平成24年度	平成25年度	平成26年度
I型	見込量(A)か所	3	3	4	6	6	7	7	7	7
	実績(B)か所	3	3	5	6	6	7	7	7	
	B/A(%)	100.0%	100.0%	125.0%	100.0%	100.0%	100.0%	100.0%	100.0%	
	見込量(A)人	60	60	80	120	120	140	140	140	140
	実績(B)人	60	60	100	120	120	140	140	140	
	B/A(%)	100.0%	100.0%	125.0%	100.0%	100.0%	100.0%	100.0%	100.0%	
II型・III型	見込量(A)か所	0	11	21	28	32	43	20	24	30
	実績(B)か所	0	9	19	23	26	17	16	14	
	B/A(%)	—	81.8%	90.5%	82.1%	81.3%	39.5%	80.0%	58.3%	
	見込量(A)人	0	115	217	325	360	470	343	386	463
	実績(B)人	0	102	418	469	511	336	324	242	
	B/A(%)	—	88.7%	192.6%	144.3%	141.9%	71.5%	94.5%	62.7%	

○第4期計画の見込み量

実施に関する考え方		見込み量確保のための方策			
地域活動支援センターI型は、設置完了しており、II型・III型については、小規模作業所からの移行及び障がい福祉サービス事業所への移行を考慮して見込んでいます。		小規模作業所からの移行及び障がい福祉サービス事業所への移行を支援していきます。			
事業名	事業の概要	第4期見込量			
		平成27年度	平成28年度	平成29年度	
I型	か所	7	7	7	
	人	140	140	140	
II型・III型	か所	15	15	12	
	人	260	260	176	
II型：地域において雇用・就労が困難な在宅障がい者に対し、機能訓練、社会適応訓練、入浴等のサービスを行う団体等に対して補助を行います。 III型：通所による援護事業を行う地域の障がい者団体等に補助を行います。					

⑥発達障がい者支援センター運営事業

○第1期から第3期計画の実績

第1期から第3期の実績										
サービスの種類	見込量・実績	第1期			第2期			第3期		
		平成18年度	平成19年度	平成20年度	平成21年度	平成22年度	平成23年度	平成24年度	平成25年度	平成26年度
発達障がい者支援センター	見込量(A)か所	1	1	1	1	1	1	1	1	1
	実績(B)か所	1	1	1	1	1	1	1	1	1
	B/A(%)	100.0%	100.0%	100.0%	100.0%	100.0%	100.0%	100.0%	100.0%	100.0%
	見込量(A)人	150	450	500	630	660	690	1,435	1,615	1,795
	実績(B)人	193	536	744	856	1,075	1,232	1,456	1,443	
	B/A(%)	128.7%	119.1%	148.8%	135.9%	162.9%	178.6%	101.5%	89.3%	

○第4期計画の見込み量

実施に関する考え方		見込み量確保のための方策			
近年3年の平均伸び人数及び相談支援体制を考慮して算出しています。		相談・調整機能を高め、支援者の育成や関係機関との連携により支援体制の充実を図ります。			
事業名	事業の概要	第4期見込量			
		平成27年度	平成28年度	平成29年度	
発達障がい者支援センター	カ所	1	1	1	
	人	1,549	1,549	1,549	

(2)選択事業

①福祉ホーム事業

○第1期から第3期計画の実績

第1期から第3期の実績										
サービスの種類	見込量・実績	第1期			第2期			第3期		
		平成18年度	平成19年度	平成20年度	平成21年度	平成22年度	平成23年度	平成24年度	平成25年度	平成26年度
福祉ホーム	見込量(A)人/月	3	3	3	24	24	24	24	24	24
	実績(B)人/月	3	6	4	13	16	17	19	20	
	B/A(%)	100.0%	200.0%	133.3%	54.2%	66.7%	70.8%	79.2%	83.3%	

※ 人/月:1月当たりの実利用人数

○第4期計画の見込み量

実施に関する考え方		見込み量確保のための方策			
現在の福祉ホームの定員枠を見込んでいます。		適正な事業実施を行います。			
事業名	事業の概要	第4期見込量			
		平成27年度	平成28年度	平成29年度	
福祉ホーム	人/月	20	20	20	

②訪問入浴事業

○第1期から第3期計画の実績

第1期から第3期の実績										
サービスの種類	見込量・実績	第1期			第2期			第3期		
		平成18年度	平成19年度	平成20年度	平成21年度	平成22年度	平成23年度	平成24年度	平成25年度	平成26年度
訪問入浴	見込量(A)人/月	61	66	71	68	71	74	61	61	61
	実績(B)人/月	59	62	64	59	62	72	75	70	
	B/A(%)	96.7%	93.9%	90.1%	86.8%	87.3%	97.3%	123.0%	114.8%	

※ 人/月:1月当たりの実利用人数

○第4期計画の見込み量

実施に関する考え方		見込み量確保のための方策			
近年の実績等を考慮し、見込んでいます。		適正な事業実施を行います。			
事業名	事業の概要	第4期見込量			
		平成27年度	平成28年度	平成29年度	
訪問入浴	人/月	70	70	70	

③施設入所者就職支度金給付事業

○第1期から第3期計画の実績

第1期から第3期の実績										
サービスの種類	見込量・実績	第1期			第2期			第3期		
		平成18年度	平成19年度	平成20年度	平成21年度	平成22年度	平成23年度	平成24年度	平成25年度	平成26年度
就職支度金	見込量(A)件	10	16	20	20	30	40	40	40	40
	実績(B)件	4	9	15	13	8	16	26	32	
	B/A(%)	40.0%	56.3%	75.0%	65.0%	26.7%	40.0%	65.0%	80.0%	

※ 平成26年度から地域生活支援事業対象外

④生活支援事業

○第1期から第3期計画の実績

第1期から第3期の実績										
サービスの種類	見込量・実績	第1期			第2期			第3期		
		平成18年度	平成19年度	平成20年度	平成21年度	平成22年度	平成23年度	平成24年度	平成25年度	平成26年度
オストメイト 社会適応訓練	見込量(A)人	31	31	31	22	22	22	29	29	29
	実績(B)人	30	22	15	28	29	27	30	32	
	B/A(%)	96.8%	71.0%	48.4%	127.3%	131.8%	122.7%	103.4%	110.3%	
音声機能障がい 者発声訓練事業	見込量(A)人	45	45	45	48	48	48	53	53	53
	実績(B)人	46	48	51	51	54	55	54	65	
	B/A(%)	102.2%	106.7%	113.3%	106.3%	112.5%	114.6%	101.9%	122.6%	
音声機能障がい 者発声訓練指導 者養成事業	見込量(A)人	15	15	15	15	15	15	15	15	15
	実績(B)人	15	15	15	15	15	15	11	11	
	B/A(%)	100.0%	100.0%	100.0%	100.0%	100.0%	100.0%	73.3%	73.3%	
家族教室等 開催事業	見込量(A)カ所	7	7	7	7	7	7	7	7	7
	実績(B)カ所	7	7	7	7	7	7	7	7	
	B/A(%)	100.0%	100.0%	100.0%	100.0%	100.0%	100.0%	100.0%	100.0%	

○第4期計画の見込み量

実施に関する考え方		見込み量確保のための方策			
近年の実績等を考慮し、見込んでいます。		適正な事業実施を行います。			
事業名	事業の概要	第4期見込量			
		平成27年度	平成28年度	平成29年度	
オストメイト 社会適応訓練	人	オストメイトに対して、スローマ装具に関することや社会生活に関する講習を行います。	31	31	31
音声機能障がい 者発声訓練事業	人	疾病等により喉頭を摘出し音声機能を喪失した者に対し発声訓練を行います。	60	60	60
音声機能障がい 者発声訓練指導 者養成事業	人	音声機能障がい発声訓練を行う指導者を養成します。	11	11	11
家族教室等 開催事業	カ所	精神障がい者を抱える家族等に対して、精神疾患及び障がいについて理解を深めることにより家族の支援力を高め、精神障がい者の社会復帰の促進を図ります。	7	7	7

⑤社会参加促進事業

○第1期から第3期計画の実績

第1期から第3期の実績										
サービスの種類	見込量・実績	第1期			第2期			第3期		
		平成18年度	平成19年度	平成20年度	平成21年度	平成22年度	平成23年度	平成24年度	平成25年度	平成26年度
スポーツ・レクリエーション教室 開催等事業	見込量(A)人	20,451	20,976	21,501	25,846	27,208	28,647	28,707	29,707	30,707
	実績(B)人	20,298	23,334	24,569	24,592	26,605	25,104	25,226	22,012	
	B/A(%)	99.3%	111.2%	114.3%	95.1%	97.8%	87.6%	87.9%	74.1%	
芸術・文化講座 開催等事業	見込量(A)人	19,317	20,731	22,145	22,378	24,097	25,952	28,531	29,531	30,531
	実績(B)人	18,979	22,335	22,895	23,401	25,858	26,352	27,310	24,010	
	B/A(%)	98.3%	107.7%	103.4%	104.6%	107.3%	101.5%	95.7%	81.3%	
点字・声の広報 等発行事業	見込量(A)件	1,564	1,564	1,564	1,564	1,564	1,564	1,209	1,209	1,209
	実績(B)件	1,564	1,564	1,242	1,189	1,066	1,128	1,086	1,064	
	B/A(%)	100.0%	100.0%	79.4%	76.0%	68.2%	72.1%	89.8%	88.0%	
奉仕員養成研修 事業(手話要約筆 記・点訳朗読・盲ろう 者通訳・介助員)	見込量(A)人	320	324	328	56	56	56	77	77	77
	実績(B)人	326	301	267	55	59	59	87	74	
	B/A(%)	101.9%	92.9%	81.4%	98.2%	105.4%	105.4%	113.0%	96.1%	
自動車運転免許 取得事業	見込量(A)件	25	26	27	10	10	10	14	14	14
	実績(B)件	19	9	4	18	10	14	15	26	
	B/A(%)	76.0%	34.6%	14.8%	180.0%	100.0%	140.0%	107.1%	185.7%	
自動車改造 助成事業	見込量(A)件	41	41	41	26	26	26	48	48	48
	実績(B)件	36	26	32	44	51	30	43	41	
	B/A(%)	87.8%	63.4%	78.0%	169.2%	196.2%	115.4%	89.6%	85.4%	

○第4期計画の見込み量

実施に関する考え方		見込み量確保のための方策		
<p>スポーツ・レクリエーション教室開催等事業、芸術・文化講座開催等事業、点訳朗読事業の見込み量は、平成27年度以降は、地域生活支援事業の実績数値に計上方法を変更しています。 全ての事業において、第4期も同内容の事業を実施し、近年利用者数は横ばいになっているため、見込量は近年の実績等を考慮し、見込んでいます。</p>		<p>広く事業の周知を図っていきます。</p>		
事業名	事業の概要	第4期見込量		
		平成27年度	平成28年度	平成29年度
スポーツ・レクリエーション教室 開催等事業	人	11,489	11,489	11,489
芸術・文化講座 開催等事業	人	22,367	22,367	22,367
点字・声の広報 等発行事業	件	1,064	1,064	1,064
奉仕員養成研修 事業(手話要約筆 記・点訳朗読・盲 ろう者通訳・介 助員)*	人	449	449	449
自動車運転免許 取得事業	件	21	21	21
自動車改造 助成事業	件	42	42	42

* 第4期計画から盲ろう者通訳・介助員養成事業を含めた。

⑥日中一時支援事業

○第1期から第3期計画の実績

第1期から第3期の実績										
サービスの種類	見込量・実績	第1期			第2期			第3期		
		平成18年度	平成19年度	平成20年度	平成21年度	平成22年度	平成23年度	平成24年度	平成25年度	平成26年度
利用回数	見込量(A)回/月	817	817	817	1,032	1,132	1,232	773	831	894
	実績(B)回/月	716	755	684	621	668	628	712	725	
	B/A(%)	87.6%	92.4%	83.7%	60.2%	59.0%	51.0%	92.1%	87.2%	
実利用人数	見込量(A)人/月	283	283	283	258	283	308	280	297	315
	実績(B)人/月	185	208	200	235	249	281	257	276	
	B/A(%)	65.4%	73.5%	70.7%	91.1%	88.0%	91.2%	91.8%	92.9%	

※ 回/月:1月当たりの利用回数
 ※ 人/月:1月当たりの実利用人数

○第4期計画の見込み量

実施に関する考え方		見込み量確保のための方策			
平成25年度実績に、平成23年度から平成25年度の伸び率を乗じています。		障がいのある人とその家族が安心して暮らせるよう福祉サービスを継続して実施するとともに、さらなる充実に努めます。			
サービスの種類	事業の概要	第4期見込量			
		平成27年度	平成28年度	平成29年度	
利用回数	回/月	839	903	972	
実利用人数	人/月	320	344	370	

⑦生活サポート事業

○第1期から第3期計画の実績

第1期から第3期の実績										
サービスの種類	見込量・実績	第1期			第2期			第3期		
		平成18年度	平成19年度	平成20年度	平成21年度	平成22年度	平成23年度	平成24年度	平成25年度	平成26年度
利用時間	見込量(A)時間/月	14	135	135	8	8	8	14	14	14
	実績(B)時間/月	10	8	0	0	0	2	1	0	
	B/A(%)	71.4%	5.9%	0.0%	0.0%	0.0%	25.0%	7.1%	0.0%	
実利用人数	見込量(A)人/月	1	10	10	1	1	1	1	1	1
	実績(B)人/月	1	1	0	0	0	1	1	0	
	B/A(%)	100.0%	10.0%	0.0%	0.0%	0.0%	100.0%	100.0%	0.0%	

※ 時間/月:1月当たりの利用時間数
 ※ 人/月:1月当たりの実利用人数
 * 平成26年度から地域生活支援事業対象外

⑧その他の事業

○第1期から第3期計画の実績

第1期から第3期の実績										
サービスの種類	見込量・実績	第1期			第2期			第3期		
		平成18年度	平成19年度	平成20年度	平成21年度	平成22年度	平成23年度	平成24年度	平成25年度	平成26年度
「障がい者110番」 運営事業	見込量(A)件	215	215	215	304	315	326	560	560	560
	実績(B)件	271	282	427	377	743	625	408	270	
	B/A(%)	126.0%	131.2%	198.6%	124.0%	235.9%	191.7%	72.9%	48.2%	

○第4期計画の見込み量

実施に関する考え方		見込み量確保のための方策			
近年の実績等を考慮し、見込んでいます。		障がい者の相談支援事業と連携して事業を実施していきます。			
事業名	事業の概要	第4期見込量			
		平成27年度	平成28年度	平成29年度	
「障がい者110番」 運営事業	件	339	339	339	