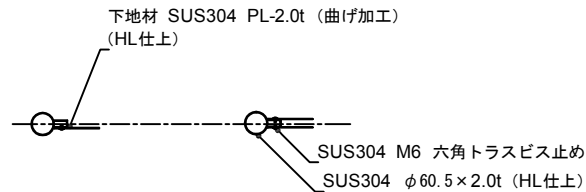


平面図 S=1:30

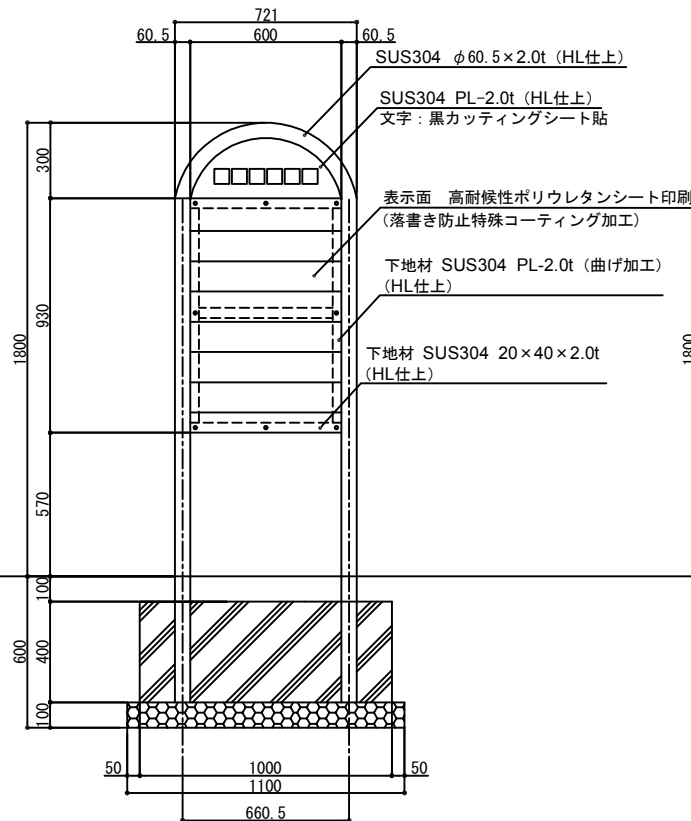


断面詳細図 S=1:20

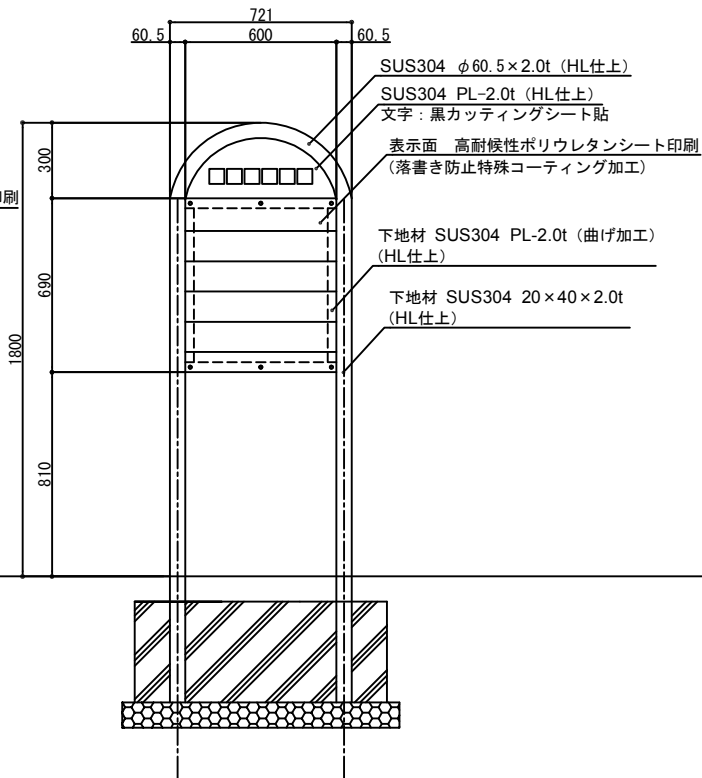
記号	内容
CB-4K	片面4ピクト
CB-4R	両面4ピクト
CB-6K	片面6ピクト
CB-6R	両面6ピクト

10基当り

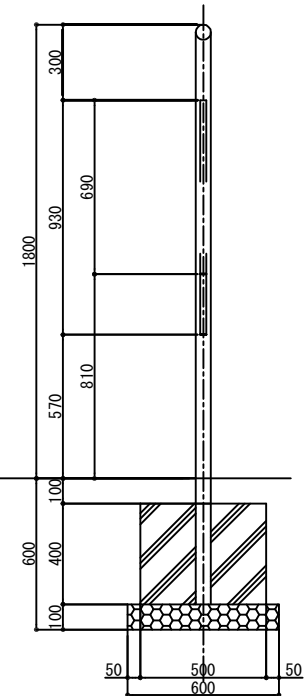
種別	材 料 表		
	再生クッション基礎 (m ²)	型枠 (m ²)	コンクリート (m ³)
CB-4K	6.60	12.00	1.98
CB-6K			



立面図 S=1:30 (6ピクト)



立面図 S=1:30 (4ピクト)



側面図 S=1:30

公園施設標準設計図集

福岡市住宅都市局みどりのまち推進部

改訂事項

H 6.9 追加
H 7.7 改訂
H 8.8 改訂
H12.4 改訂
H18.4 改訂
H23.4 改訂
H25.4 改訂
H27.12 改訂

特記事項

○サイン表示面の内容は、別途監督員との協議により決定する事とする。

縮尺
作成

図示
H27.12

名称
記号

注意板

CB-4K (R) CB-6K (R)

