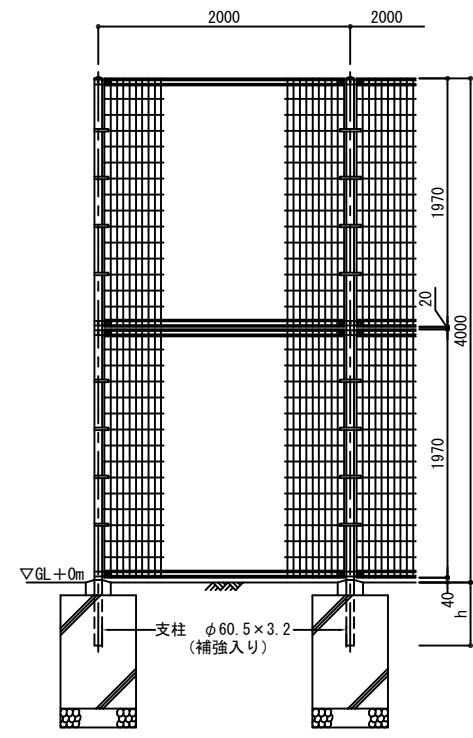
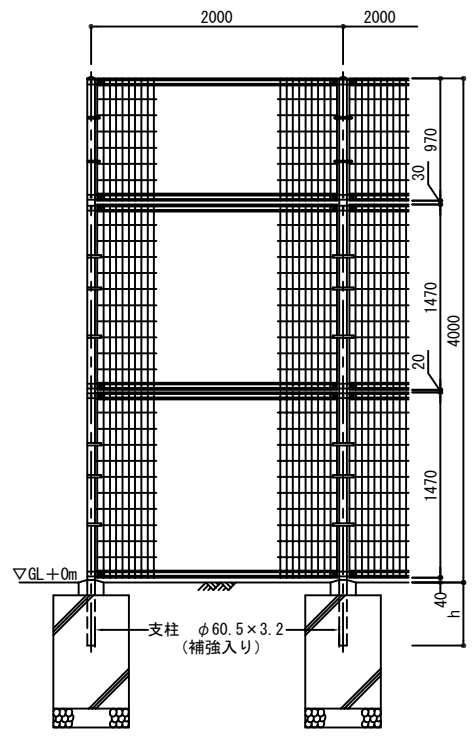


KFK-400-a[A][B]

KFK-400-b[A][B]



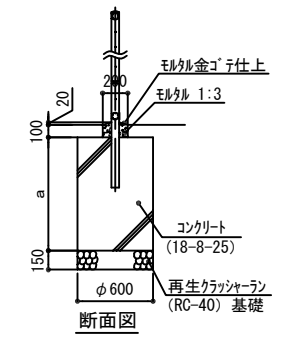
正面図



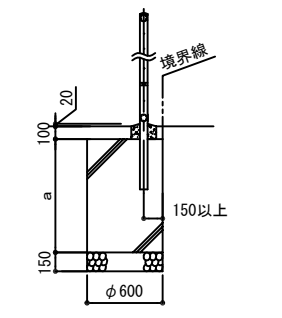
正面図

10箇所当たり

記号	直径φ	基礎高a (m)	埋込深h (m)	クラッシャーラン基礎 (RC-40) t=150 (m <sup>2</sup> )	円形型枠φ600鋼製 (m)	基礎コンクリート (18-8-20) (m <sup>2</sup> )	モルタル 1:3 (m <sup>2</sup> )
KFK-400-a・b	600	900	500	2.83	9.00	2.53	0.028
KFK-400-a・b[A]	600	950	500	2.83	9.50	2.67	0.028
KFK-400-a・b[B]	600	1,100	550	2.83	11.00	3.09	0.028



断面図



断面図 (境界扱い)

忍び無し

記号	地上高	埋込深	基礎高	支柱規格
		h	a	
KFK-400-a	4,000	500	900	φ60.5 t3.2(補強入り)
KFK-400-b	4,000	500	900	φ60.5 t3.2(補強入り)

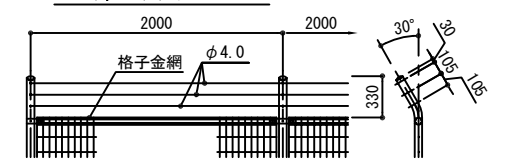
曲忍付(忍び部φ4.0番線張り)

記号	地上高	埋込深	基礎高	支柱規格
		h	a	
KFK-400-a [A]	4,330	500	950	φ60.5 t3.2(補強入り)
KFK-400-b [A]	4,330	500	950	φ60.5 t3.2(補強入り)

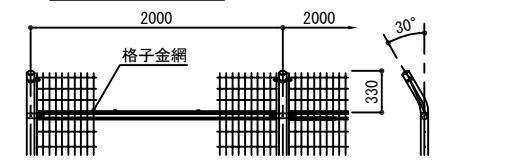
曲忍付(忍び部φ6'補強入り)

記号	地上高	埋込深	基礎高	支柱規格
		h	a	
KFK-400-a [B]	4,330	550	1,100	φ60.5 t3.2(補強入り)
KFK-400-b [B]	4,330	550	1,100	φ60.5 t3.2(補強入り)

忍び部φ4.0番線張り 詳細図



忍び部φ6'補強入り 詳細図



公園施設標準設計図集  
福岡市住宅都市局みどりのまち推進部

改訂事項

H27.12 追加

特記事項

○標準型に対し、芯径及び取付部を強化する。aは全面強化タイプ、bは下から3.0mを強化するタイプとする。  
○支柱は、アクリル樹脂静電粉末塗装とし、色は係員の指示による。  
○格子金網は、ハイテンション線 (SWMGH-3) とし、芯径は強化パネル部分は縦線φ4.5mm、横線φ4.5mm、標準パネル部分は縦線φ3.6mm、横線φ4.5mmとし、目合は50mmとする。  
○人が立寄れる恐れがあるところは袋ナットとすること。(H=2.0程度まで)  
○詳細図については、承認図を提出する。  
○フェンス下が舗装されている場合は根巻き不要とする。

縮尺

1/60  
H27.12

名称  
記号

フェンス (強化型)  
KFK-400-a・b [A][B]

