

福岡市の小児救急医療体制の現況について

福岡市保健福祉局
平成24年11月 5日

目次

I	福岡市における小児救急医療体制の現況	P3
II	福岡市の小児一次救急医療の現況	P4
	1. 急患診療センター・急患診療所の現況について	
	(1) 沿革	
	(2) 小児科の診療日・診療時間	
	(3) 急患診療事業の決算状況	
	2. 受診者の状況について	P6
	(1) 急患診療センター・急患診療所の小児科受診者数の推移	
	(2) 急患診療センター・急患診療所別小児科受診者数の割合	
	(3) 急患診療センター・急患診療所の小児科受診者数月別推移	
	(4) 急患診療センター・急患診療所における診療時間帯別小児科受診者数月別推移	
	(5) 急患診療センターにおける小児科受診者の平均待ち時間	
	(6) 急患診療センター・急患診療所から二次病院への小児患者搬送状況	
	3. 医師について	P11
	(1) 急患診療センター・急患診療所の小児科における医師の体制について	
	(2) 急患診療センター出動医師数	
	(3) 内科医会所属小児科標榜医師年齢別構成割合	
III	小児救急医療電話相談事業(#8000)について	P13
	1. 小児救急医療電話相談事業の概要	
	(1) 概要	
	(2) 受付時間	
	(3) 相談窓口	
	(4) 主な対応内容	
	2. 福岡県内における相談件数の推移	
	3. 相談への対応内容	

I 福岡市における小児救急医療体制の現況

初期(一次)救急医療体制	二次救急医療体制	三次救急医療体制
<p>診療時間内</p> <p>◇かかりつけ医 (市内200診療所) ※H24.8月末時点</p>	<p>◇二次診療委託機関</p> <ul style="list-style-type: none"> ・福岡大学病院 ・こども病院・感染症センター ・九州大学病院 <p>◇その他の市中病院 (市内10病院)</p> <p>※上記13病院のうち、小児科を有する救急告示医療機関は市内9病院</p>	<p>◇救命救急センター</p> <ul style="list-style-type: none"> ・福岡大学病院 ・九州大学病院
<p>診療時間外</p> <p>◇急患診療センター</p> <p>◇急患診療所 (市内5か所)</p>		

<その他>

救急医療情報センター	・・・医療機関の受診を希望される方に、24時間体制によりオペレーターが最寄の適切な医療機関を案内する。
小児救急医療電話相談(#8000)	・・・夜間の急な子どもの病気にどう対処したらよいのか、病院の診療を受けたほうがいいのかなど判断に迷った時に、小児科医師・看護師への電話による相談ができる。

- ・ 初期救急医療：外来診療によって救急患者の医療を担当
- ・ 二次救急医療：入院治療を必要とする重症救急患者の医療を担当
- ・ 三次救急医療：複数の診療科領域にわたる重篤な救急患者の医療を担当

出典：福岡県保健医療計画（平成20年3月）

II 福岡市の小児一次救急医療の現況

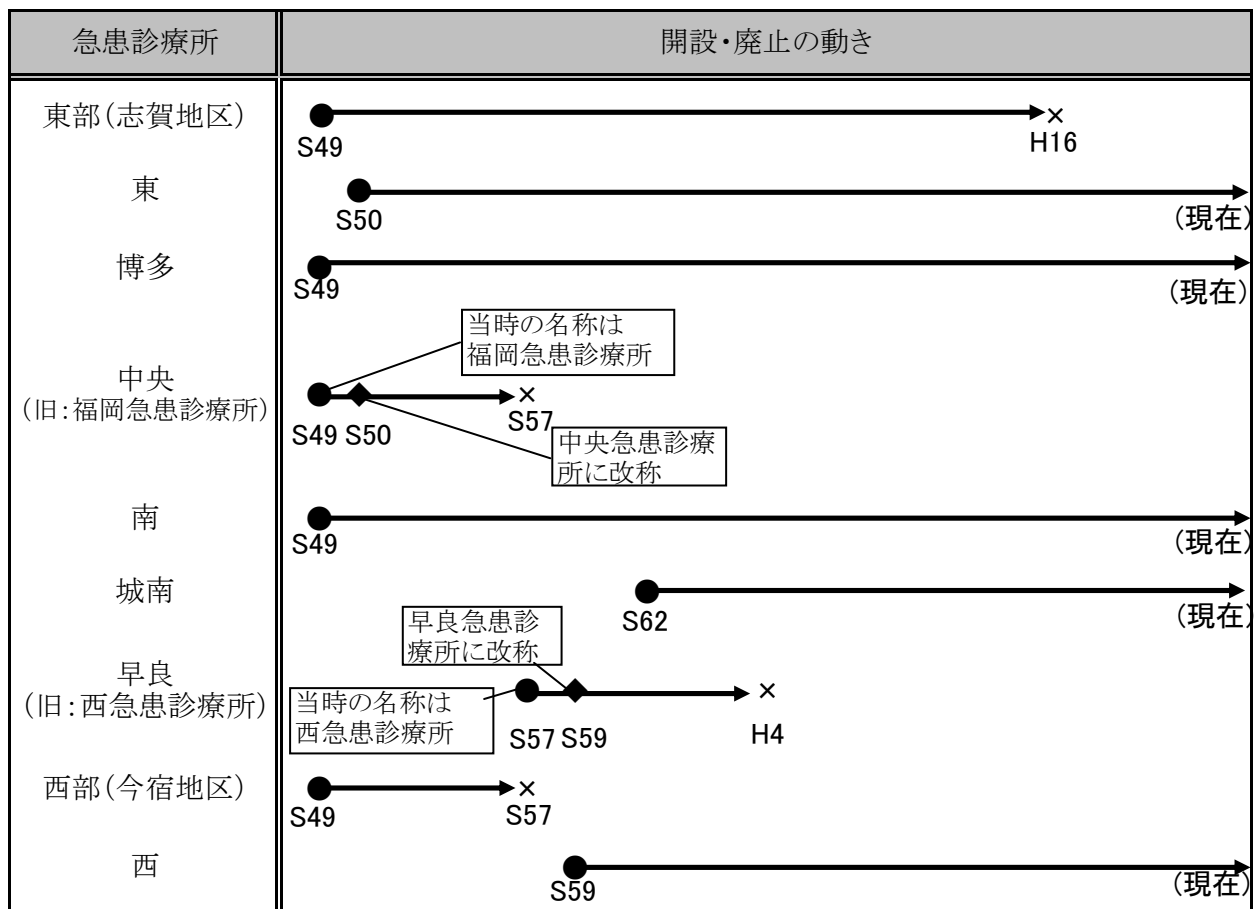
1. 急患診療センター・急患診療所の現況について

(1) 沿革

①急患診療センターの沿革

年	月	動き
昭和49年	5月	休日急患診療開始(西新病院内・西区祖原)
	8月	隣接地に新築移転
昭和57年	9月	中央区薬院に移転, 土曜夜間診療を開始
昭和58年	8月	盆診療の開始
平成4年	4月	早良区百道浜に移転
平成9年	6月	平日夜間準夜帯急患診療開始
	10月	平日夜間深夜帯急患診療開始

②急患診療所の沿革



※ ●・・・開設 ×・・・廃止

(2) 小児科の診療日・診療時間

施設名		診療日・時間	
急患診療センター		平日	19:30～翌朝7:00
		土曜・盆	19:00～翌朝8:00
		日曜・祝日 年末年始	9:00～翌朝8:00
急患診療所	博多	日曜・祝日	9:00～17:00
	城南		
	東	日曜・祝日 年末年始	9:00～17:00
	南		9:00～24:00
	西		

(3) 急患診療事業の決算額

(単位:千円)

	H21年度	H22年度	H23年度
収入	1,029,981	898,054	923,293
支出	1,522,953	1,213,102	1,215,552
収支差引 市費投入額	492,972	315,048	292,259

※上記は、急患診療センター及び急患診療所における全ての診療科目（内科，小児科，外科，産婦人科，眼科，耳鼻咽喉科）に係る収入・支出である。

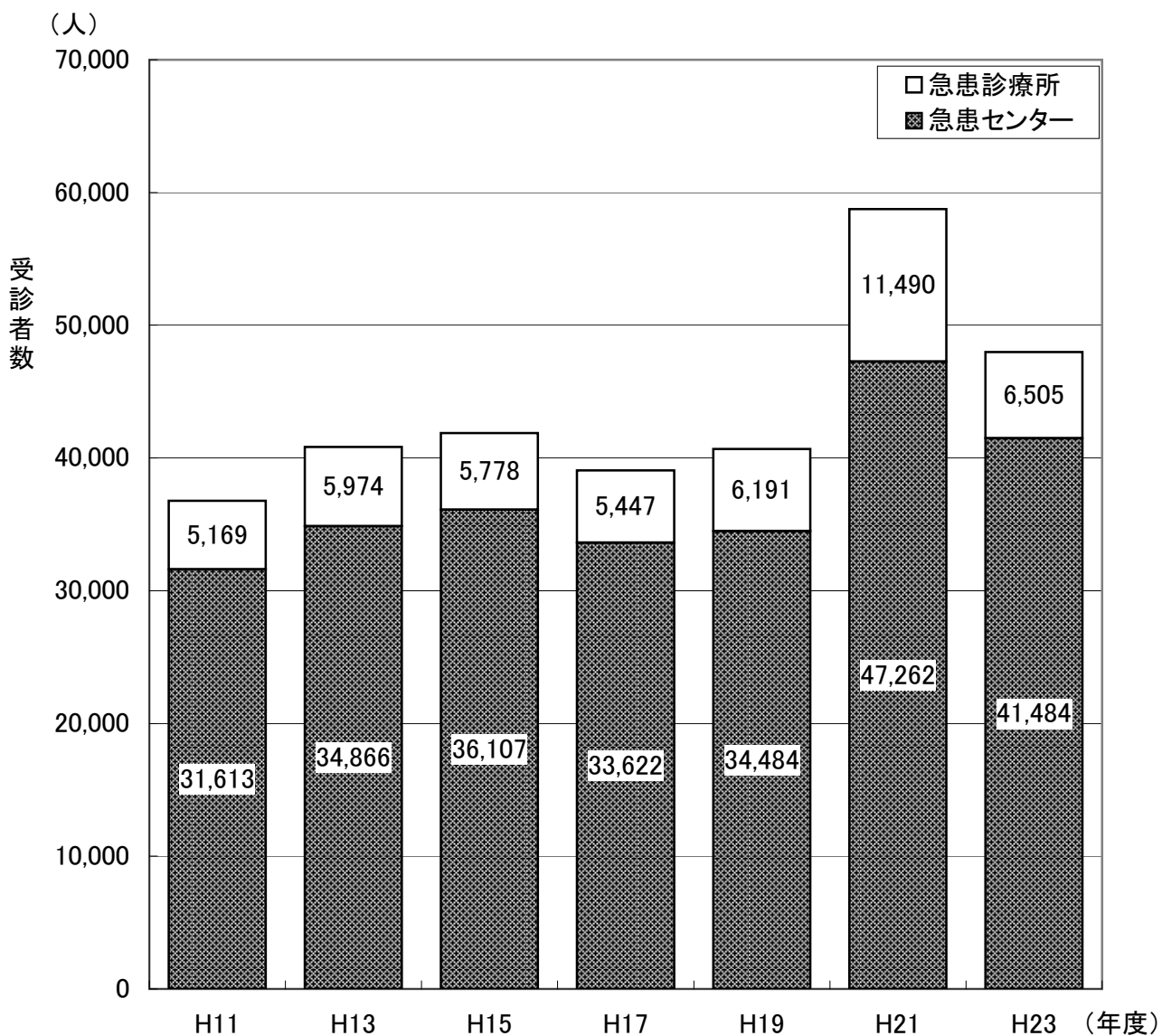
また，支出には，外科当番医及び二次病床の確保に要する経費を含む。

2. 受診者の状況について

(1) 急患診療センター・急患診療所の小児科受診者数の推移

(単位:人)

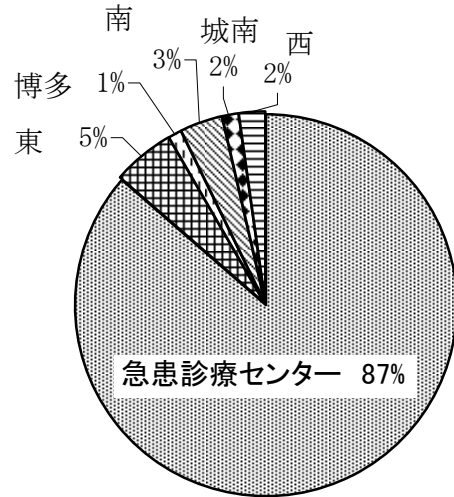
	H11	H13	H15	H17	H19	H21	H23	伸び率 (H11とH23の比較)
急患センター	31,613	34,866	36,107	33,622	34,484	47,262	41,484	31%
急患診療所	5,169	5,974	5,778	5,447	6,191	11,490	6,505	26%
計	36,782	40,840	41,885	39,069	40,675	58,752	47,989	30%



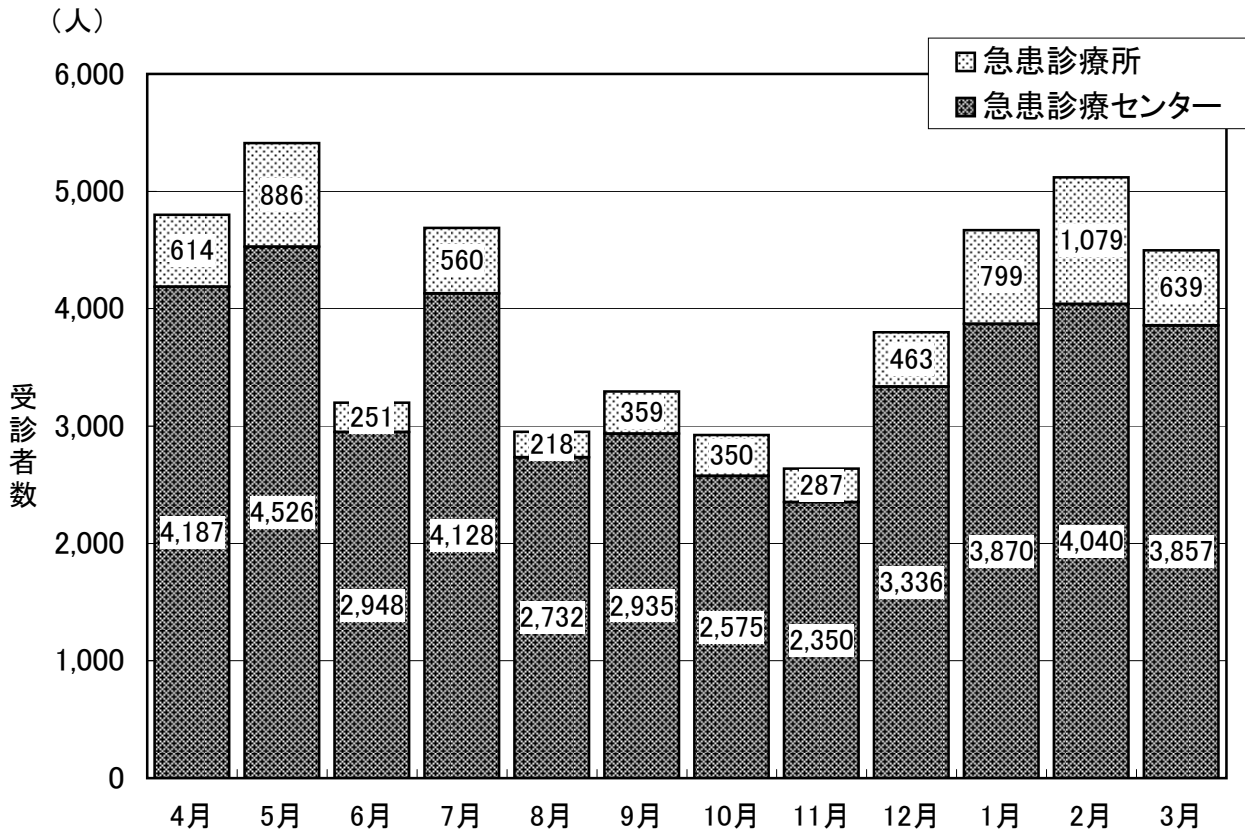
(2) 急患診療センター・急患診療所別小児科受診者数の割合 (H23年度)

(単位：人)

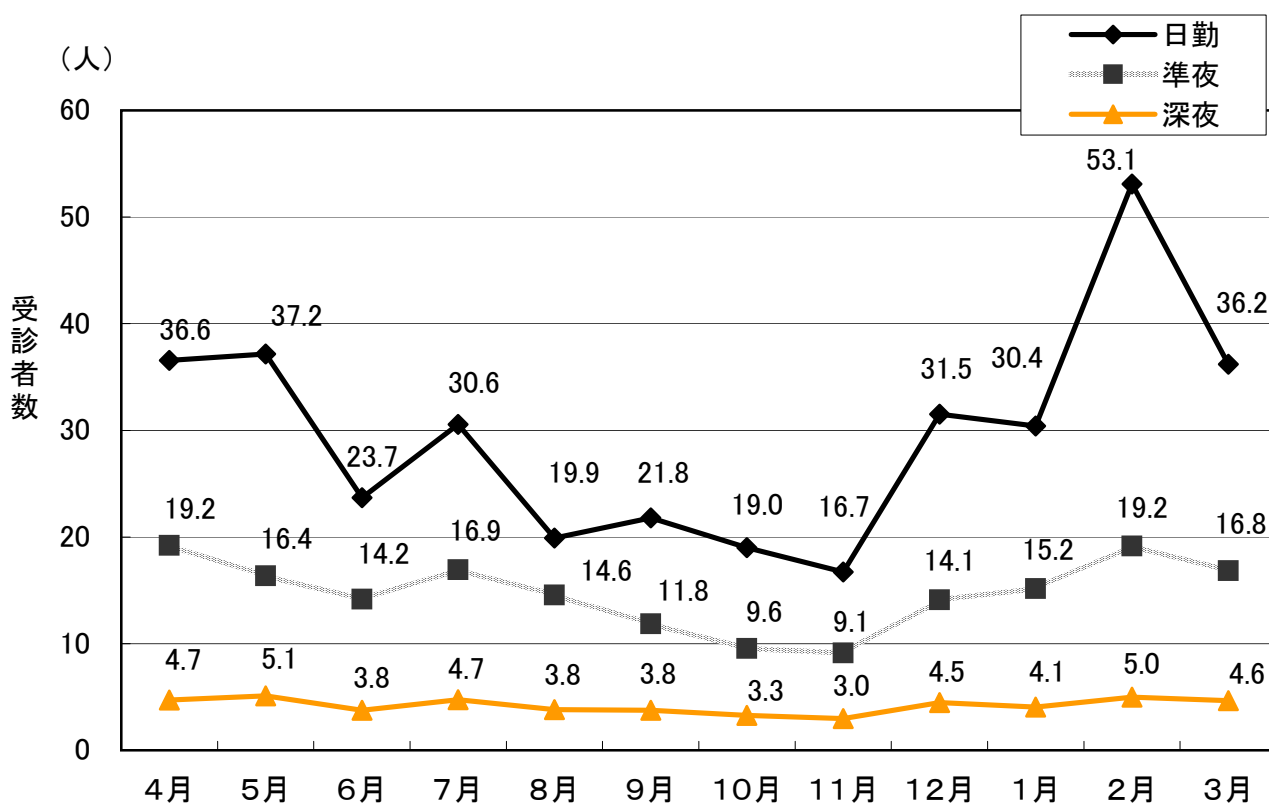
施設名		小児科受診者数
急患診療センター		41,484
急患診療所	東	2,508
	博多	573
	南	1,629
	城南	767
	西	1,028
	小計	6,505
合計		47,989



(3) 急患診療センター・急患診療所の小児科受診者数月別推移 (H23年度)



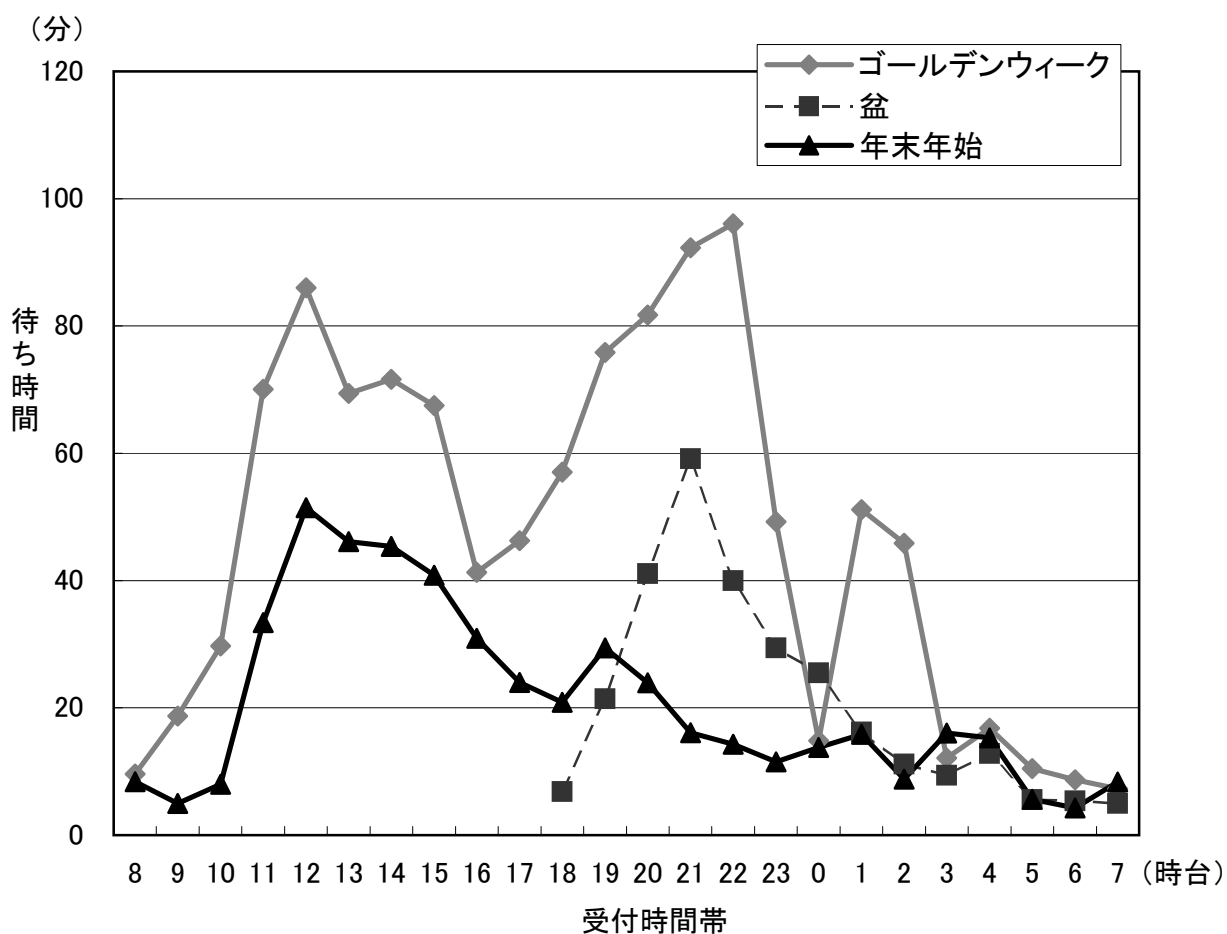
(4) 急患センター・急患診療所における診療時間帯別小児科受診者数月別推移
(1時間あたり) (H23年度)



<参考> 診療時間帯について

診療時間帯	診療日	診療時間
日勤	休日 (GW・年末年始含む)	9:00~17:00
準夜	平日	19:30~0:00
	土曜・盆	19:00~0:00
	休日 (GW・年末年始含む)	17:00~0:00
深夜	平日	0:00~7:00
	土曜・盆・休日 (GW・年末年始含む)	0:00~8:00

(5) 急患診療センターにおける小児科受診者の平均待ち時間（1人あたり）



○小児科の平均待ち時間

(単位:分)

診療日	8時	9時	10時	11時	12時	13時	14時	15時	16時	17時	18時	19時	20時	21時	22時	23時
ゴールデンウィーク	10	19	30	70	86	69	72	68	41	46	57	76	82	92	96	49
盆											7	21	41	59	40	29
年末年始	8	5	8	33	51	46	45	41	31	24	21	29	24	16	14	12

診療日	0時	1時	2時	3時	4時	5時	6時	7時	平均
ゴールデンウィーク	15	51	46	12	17	10	9	7	47.1
盆	26	16	11	9	13	6	5	5	20.6
年末年始	14	16	9	16	15	6	4	8	20.7

※年末年始 (H23. 12. 31~H24. 1. 3) , ゴールデンウィーク (H24. 5. 3~H24. 5. 5), 盆 (H24. 8. 13~8. 15) について記載。

※待ち時間とは、受付 (自動発券機からの発券) から窓口呼び出しまでの時間をいう。

※待ち時間は小数点以下を四捨五入している。

(6) 急患診療センター・急患診療所から二次病院への小児患者搬送状況 (H23年度)

(単位：人)

病院名		平日(245日)	土・盆(52日)	休日(69日)	計
二次診療 委託機関	福岡大学病院	68	32	89	189
	こども病院	143	44	128	315
	九州大学病院			49	49
その他の 二次病院	福岡病院	5	9	50	64
	福岡徳洲会病院	3	5	8	16
	福岡東医療センター	3	3	3	9
	九州医療センター	1	1	3	5
	済生会福岡総合病院	3	0	1	4
	浜の町病院	0	0	3	3
	福岡赤十字病院	0	0	2	2
	福岡大学筑紫病院	1	0	1	2
	千鳥橋病院	1	0	0	1
	福岡逋信病院	0	0	1	1
	山口県立総合医療センター	0	0	1	1
計	228	94	339	661	

3. 医師について

(1) 急患診療センター・急患診療所の小児科における医師の体制について

施設名		医師の体制
急患診療センター		◇小児科医 ・平日・土曜:2名 ・盆:3名(深夜は2名) ・年末年始・GW:4名(深夜は2名)
急患診療所	東	◇内科小児科併診医師 ・休日・GW:2名 ・年末年始:3名(準夜は2名)
	南	
	博多	◇内科小児科併診医師 ・休日・GW:1名 ・年末年始(西のみ):3名(準夜は2名)
	城南	
西		

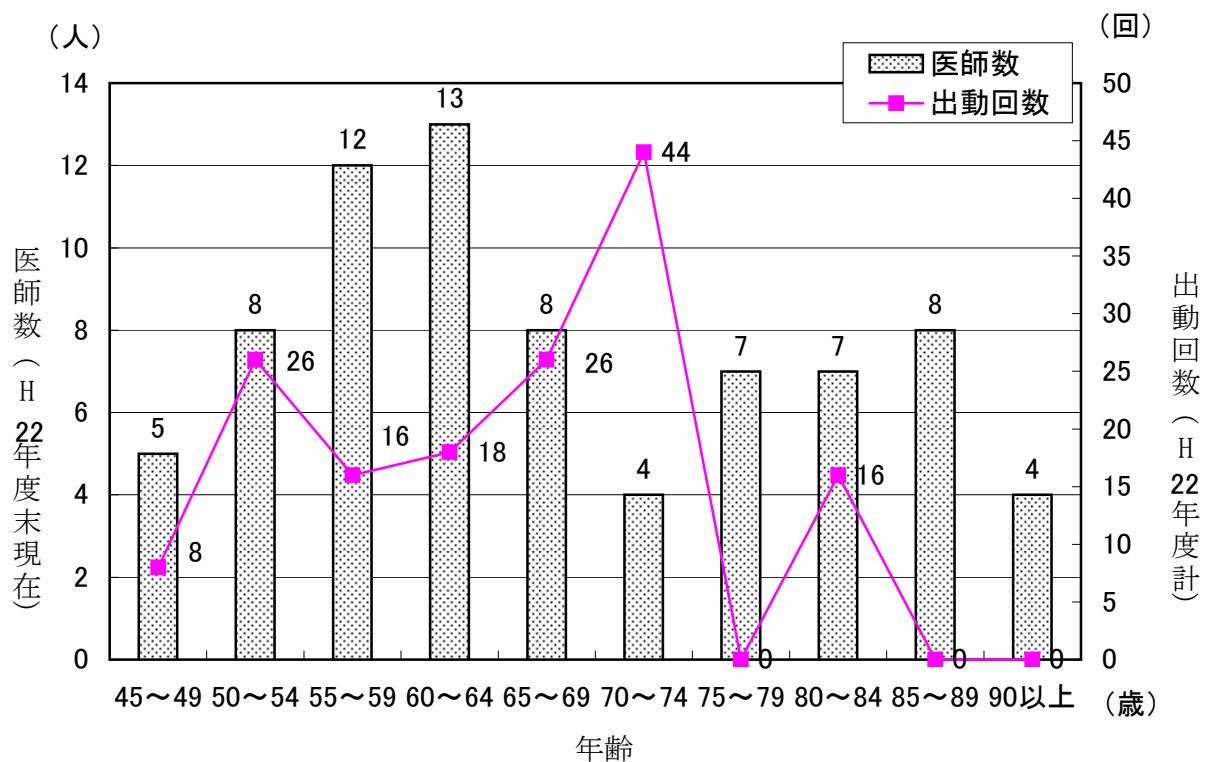
(2) 急患診療センター出動医師数 (H23年度実績)

(単位:人)

		平日		土曜日(盆含む)		日・祝日(GW含む)			年末年始(12/31~1/3)			計
		準夜	深夜	準夜	深夜	日勤	準夜	深夜	日勤	準夜	深夜	
大学	九州大学病院	252	23		58		56	96		6	8	499
	福岡大学病院	22	75		36	54	4		8			199
	福大筑紫病院	22	21		10							53
	こども病院						16	34		2		52
	福岡地区小児科医会	118		109		76	65		4	8		380
	粕屋医師会	4		10								14
	九州医療センター	10				4	3					17
	福岡病院	23				9	6		3			41
	福岡逋信病院	17										17
	浜の町病院	10					1					11
	福岡赤十字病院	12					5		1			18
	済生会福岡総合病院						1					1
小計		490	119	119	104	143	157	130	16	16	8	1,302
専任	専任医師(2名)		126									126
	九州大学病院小児外科		245									245
計		490	490	119	104	143	157	130	16	16	8	1,673

(平日245日) (土曜日 50日) (日・祝日 62日) (年末年始 4日)
(盆 2日) (GW 3日)

(3) 内科医会所属小児科標榜医師年齢別構成割合



○内科医会所属小児科標榜医師の平均年齢 **67.7歳** (H22年度末現在)

<参考> 医師の平均年齢 (全国・全科)

病院	43.3歳
診療所	58.3歳

出典：厚生労働省：医師・歯科医師・薬剤師調査 (H22)

Ⅲ 小児救急医療電話相談事業(#8000)について

1. 小児救急医療電話相談事業の概要

(1) 概要

- ・子どもを持つ保護者の不安を軽減するため、子どもの急な病気（発熱、下痢、嘔吐、けいれん等）、ケガに関する相談を、看護師又は必要に応じて小児科医がアドバイスする夜間の電話相談事業。
- ・福岡県が福岡県医師会に委託している。
- ・平成16年10月30日事業開始

(2) 受付時間

毎日 19:00～翌朝7:00

※平成21年6月1日より、19:00～23:00までの受付であったものを、翌朝7:00まで延長

(3) 相談窓口

19:00～23:00	<北九州地域>小児救急センター（北九州市立八幡病院内） <福岡地域>福岡市立こども病院・感染症センター <筑後地域>聖マリア病院 <筑豊地域>飯塚病院
23:00～翌朝7:00	民間の健康相談事業者

(4) 主な対応内容

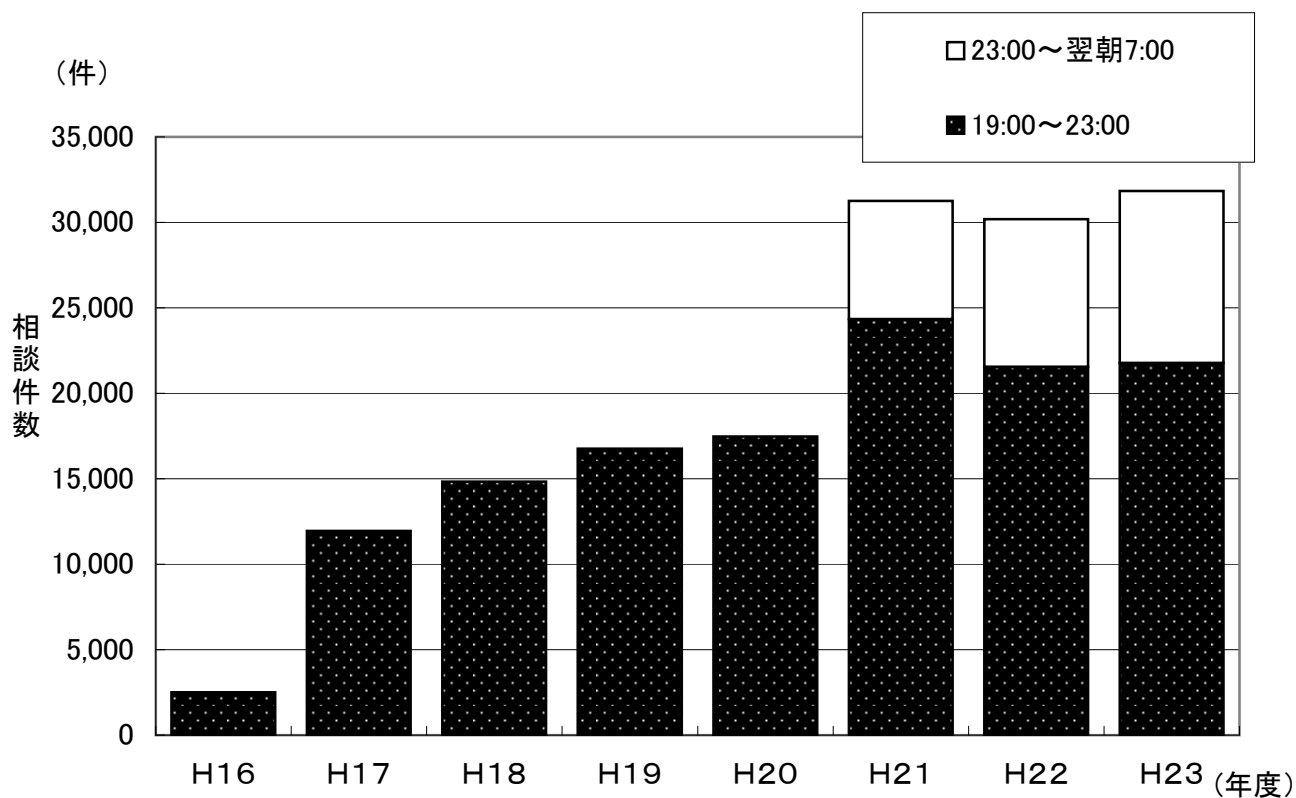
- ・すぐに119番するよう勧める
- ・医療機関に行くように勧める
- ・心配はないと思うが、何かあれば医療機関に行くよう勧める。
- ・緊急に対応する必要はないと思うので、昼間にかかりつけ医に行くよう勧める。 等

2. 福岡県内における相談件数の推移

(単位:件)

受付時間	H16	H17	H18	H19	H20	H21	H22	H23
19:00～23:00 (うち福岡地区)	2,503	11,955	14,823	16,755	17,471 (7,594)	24,325 (9,094)	21,543 (7,357)	21,761 (7,243)
23:00～翌朝7:00						6,932	8,648	10,073
計	2,503	11,955	14,823	16,755	17,471	31,257	30,191	31,834

<相談件数の推移 (県内全体) >



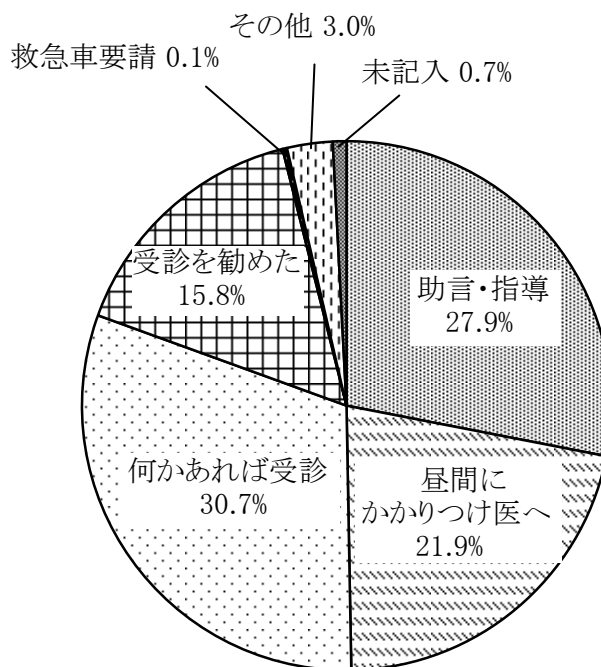
※福岡県からの提供資料を事務局にて加工

3. 相談への対応内容（平成23年度）

①19:00～23:00

(単位:件)

対応内容	件数
助言・指導	6,076
昼間にかかりつけ医へ	4,756
何かあれば受診	6,672
受診を勧めた	3,439
救急車要請	13
その他	645
未記入	160
計	21,761

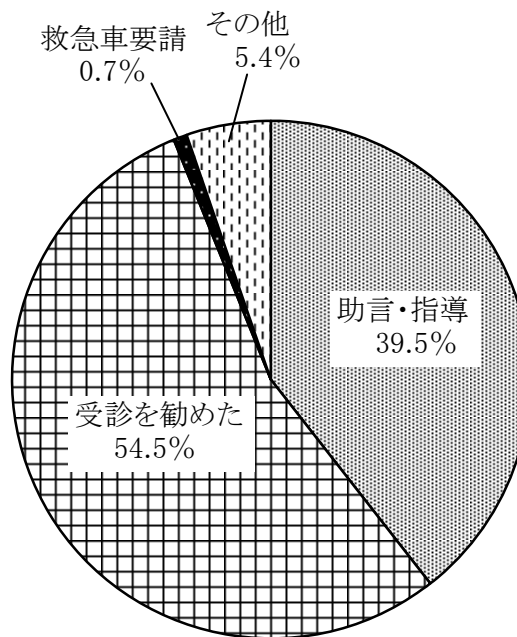


②23:00～翌朝7:00

(単位:件)

対応内容	件数
助言・指導	3,987
受診を勧めた	5,499
救急車要請	66
その他	541
計	10,093

※複数回答あり



※福岡県からの提供資料を事務局にて加工