

経営比較分析表（平成28年度決算）

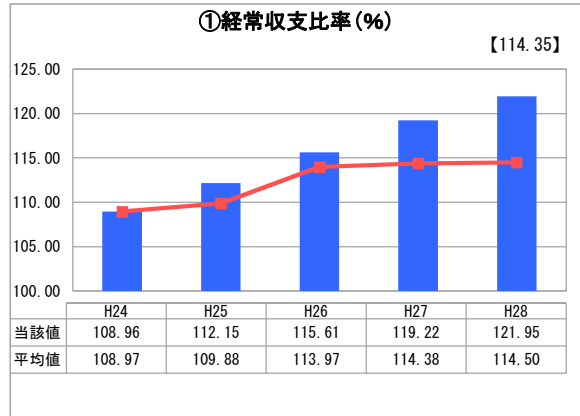
福岡県 福岡市

業務名	業種名	事業名	類似団体区分	管理者の情報
法適用	水道事業	末端給水事業	政令市等	自治体職員
資金不足比率(%)	自己資本構成比率(%)	普及率(%)	1か月20m ³ 当たり家庭料金(円)	
-	63.09	99.44	2,775	

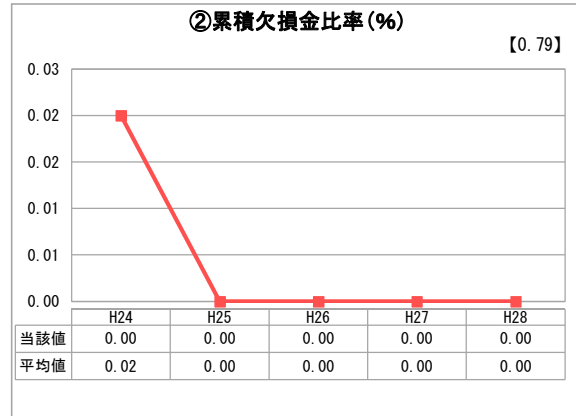
人口(人)	面積(km ²)	人口密度(人/km ²)
1,514,924	343.39	4,411.67
現在給水人口(人)	給水区域面積(km ²)	給水人口密度(人/km ²)
1,507,696	235.63	6,398.57

グラフ凡例	
■	当該団体値(当該値)
—	類似団体平均値(平均値)
【	平成28年度全国平均

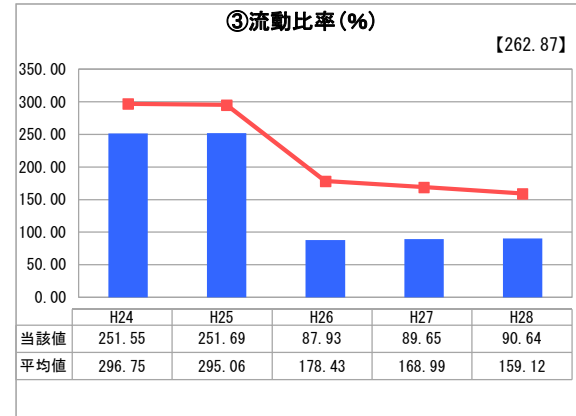
1. 経営の健全性・効率性



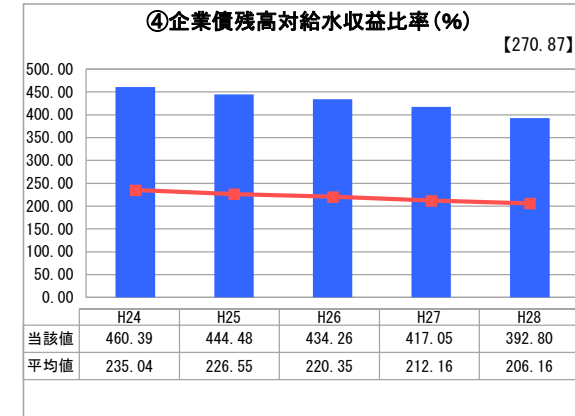
「経常損益」



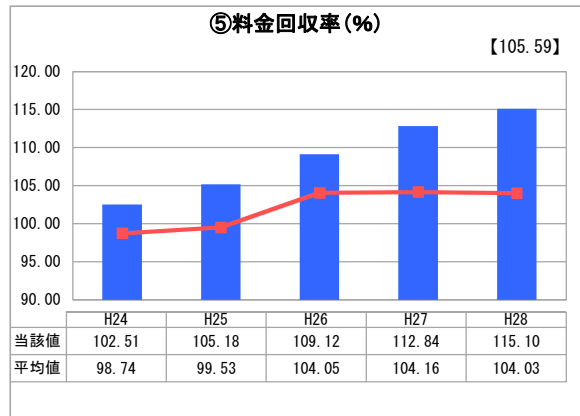
「累積欠損」



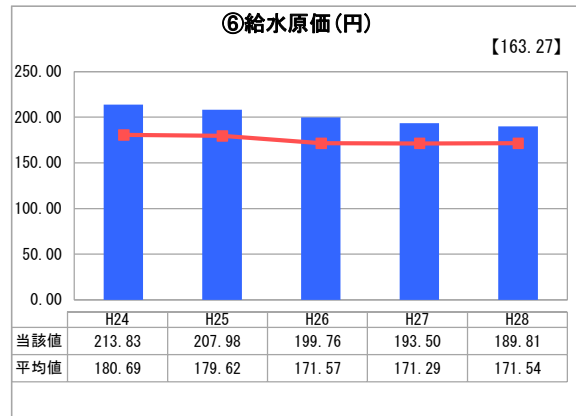
「支払能力」



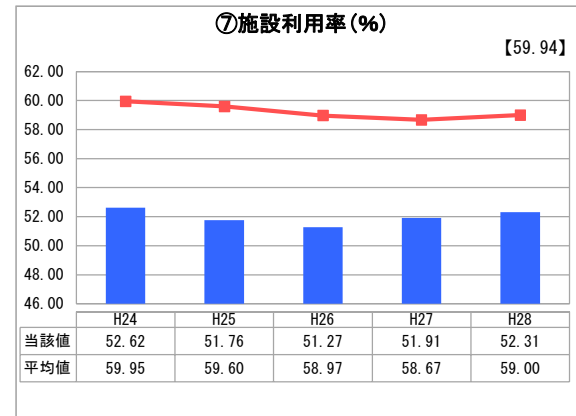
「債務残高」



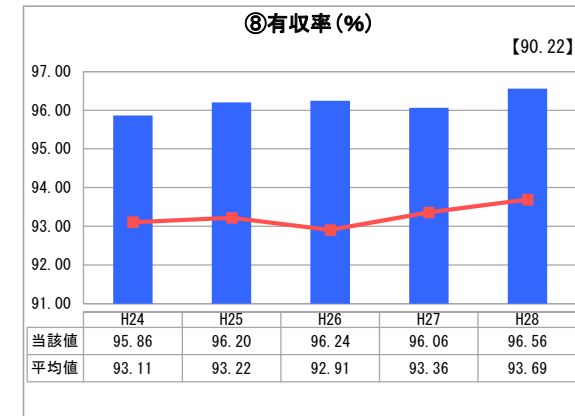
「料金水準の適切性」



「費用の効率性」

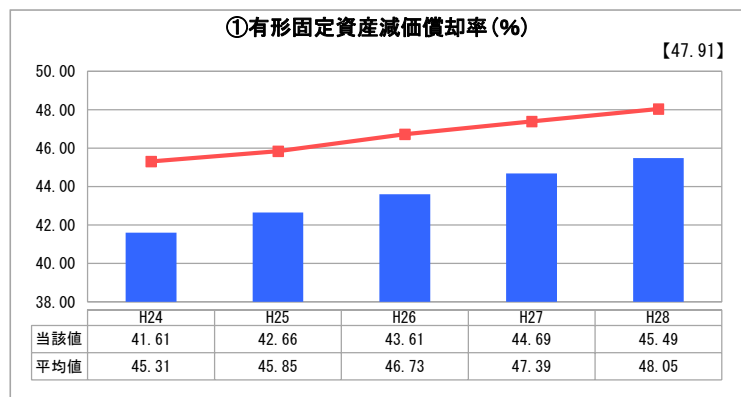


「施設の効率性」

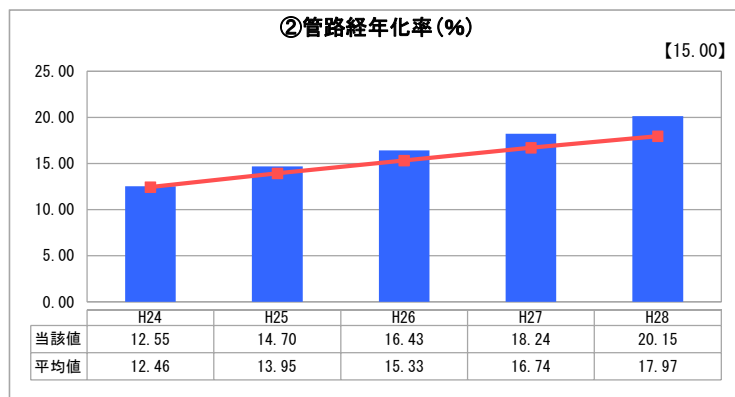


「供給した配水量の効率性」

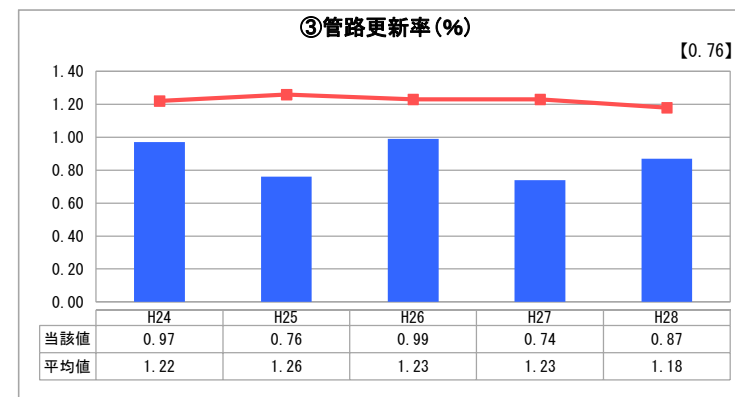
2. 老朽化の状況



「施設全体の減価償却の状況」



「管路の経年化の状況」



「管路の更新投資の実施状況」

分析欄

1. 経営の健全性・効率性について

経営状況は、経常収支比率が安定して100%を超え、累積欠損金も生じていないことから、昨年度から引き続き健全な状態を維持している。

一方で、水資源に恵まれず企業債を活用して多くの水源開発を行ってきたことにより、企業債残高は給水収益の約4倍と、類似団体平均を大きく上回っており、支払利息の負担が大きいことなどにより給水原価は類似団体平均より高く、企業債残高の縮減を図るため、料金回収率も同じく高い傾向にある。

なお、流動比率は、H26から新公営企業会計基準の適用により翌年度に償還すべき企業債等が流動負債に加わり100%を下回っているが、翌年度の償還は翌年度の給水収益等で賄うこととしているほか、企業債残高縮減を優先し内部留保資金を必要最小限にしていることによるものであり、昨年度と同様、支払い能力に問題はない。

また、効率性について、施設利用率は、予備力が必要であることに加え、特に水資源に恵まれないことから、度重なる水資源開発にあわせ、その都度、浄水場整備を行った結果、類似団体平均を下回っている。一方で、有収率は、配水調整システムによる効率的な水運用や全国トップレベルの漏水率の低さにより、類似団体平均を大きく上回り、昨年度から引き続き効率的な状況にある。

2. 老朽化の状況について

管路経年化率は、昭和40年代後半から昭和50年代にかけて急ピッチで整備した管が順次、法定耐用年数である「40年」を経過し、年々増加していることから類似団体平均より高くなってきている。

管の更新は一律に法定耐用年数によるのではなく、管体調査結果等により実質的な耐用年数を把握するなど長期的視点に立つてアセットマネジメントに取り組んでおり、管路更新率は、類似団体平均より低くなっているが、平成29年度より更新ペースを従来の40km/年から45km/年に拡大し、計画的に更新を行っている。

全体総括

毎年度安定的に純利益を確保しており、経営の健全性は維持しているが、依然として多額の企業債残高を抱えており、増大する更新需要にも的確に対応していく必要があるなど、中長期的に経営は厳しい状況にある。

そのため、管路の実質的な耐用年数を踏まえた、効果的・効率的な維持・更新など、アセットマネジメントに基づいた水道施設の長寿命化に取り組むとともに、資産の有効活用等、更なる企業債残高の縮減を図っていく。

※ 平成24年度から平成25年度における各指標の類似団体平均値は、当時の事業数を基に算出していますが、管路経年化率及び管路更新率については、平成26年度の事業数を基に類似団体平均値を算出しています。