

# 博多港統計年報

—平成23年(2011年)—



福岡市港湾局







# 凡 例

1. この統計年報は、統計法に基づく港湾調査規則（昭和26年3月10日運輸省令第13号）によって、博多港と内外諸港との間に出入りした船舶、貨物、人員及び施設の利用状況を調査した結果及び博多港に関する諸資料を収録したものです。
2. 調査区域は港湾区域内とし、この区域内に出入りした船舶、貨物、人員などを調査しました。
3. 入港船舶は、積載貨物、乗客の有無にかかわらず、総トン数5トン以上のものについて調査しました。
4. 海上出入貨物は、船舶及び“はしけ”により出入りしたものは、すべて調査対象としました。
5. 貨物数量はすべてトン単位として、原則としてフレートトンによります。すなわち、容積は1.133立方メートル（40立方フィート）、重量は1,000キログラムをもって1トンとし、容積または重量のいずれか大なる方をもって計算することを原則とします。但し、慣習上、上記の原則によらない貨物は慣習によります。
6. この統計で外国貿易とは、博多港で船積みされそのまま外国へ輸送されるもの、及び外国で船積みされそのまま博多港に輸送されたものをいい、国内の他の港で積み換えられた貨物は内国貿易としました。
7. この統計年報で用いる用語の意味は以下のとおりです。

## （1）港について

- ①仕 向 港…博多港で船積みされた貨物が、最初に船卸しされた港  
(貨物が積み換えられた港、あるいは最終船卸港のどちらかとなります。)
  - ②最終船卸港…博多港で船積みされた貨物が、最終的に船卸しされた港
  - ③仕 出 港…博多港で船卸しされた貨物が、直前に船積みされた港  
(貨物が積み換えられた港、あるいは最初船積港のどちらかとなります。)
  - ④最初船積港…博多港で船卸しされた貨物が、最初に船積みされた港
- ※なお、国・地域、都道府県についても同様に扱います。

## （2）コンテナについて

- ①TEU (Twenty-foot Equivalent Unit) :  
コンテナを数えるときの単位で、20フィートコンテナ換算個数のこと。20フィートコンテナ1個が1TEU、40フィートコンテナ1個が2TEUとなります。
- ②実入コンテナ：貨物が積載されているコンテナ
- ③空コンテナ：貨物が積載されていない空のコンテナ
- ④国際海上コンテナ：  
博多港における実質的な外国貿易コンテナ貨物（最終的に諸外国の港湾との間で取り引きされるコンテナ貨物）で、ダイレクトコンテナとフィーダーコンテナとを合わせたものになります。  
□ダイレクトコンテナ（港湾統計上は外国貿易扱い）：  
博多港と諸外国の港湾との間で直接取り引きされるコンテナ貨物です。  
□フィーダーコンテナ（港湾統計上は内国貿易扱い）：  
国内の他の港湾で積み換えられ（トランシップ）、博多港と諸外国の港湾との間で取り引きされるコンテナ貨物です。

⑤国内海上コンテナ：

国内の他の港湾との間でのみ取り引きされるコンテナ貨物で、純粋な内国貿易コンテナ貨物です。

(3) 第5章「2. 本船荷役及びけい留状況」について

この集計表では、施設ごとに、500総トン以上の船舶のけい留状況及び、うち荷役を行った船舶のけい留状況及び経岸貨物量（荷役した貨物量）を集計しています。

※船舶のうち、フェリーは除きます。

8. 統計年報で用いる符号は次のとおりです。

「0」→皆無 「…」→不詳 「-」→該当数字なし

9. 数値の単位未満は四捨五入しているため、合計の数値とその内訳の数値の計が一致しない場合があります。

10. 港湾調査規則の改正に伴う掲載内容について

① 海上出入貨物量については、昭和58年よりフェリーによる航送車両を、昭和61年より貨物輸送のために反復して使用されるコンテナ（空コンテナ）を除いて集計しています。

② 品種分類は、平成12年より従来の54品種を改めて81品種で分類しています。

③ 年次推移表における各数値については、原則として、福岡市が港湾管理者となった昭和27年以降のものについて紙面が許す範囲で掲載しています。なお、コンテナ貨物については、福岡市が独自に調査を始めた年より掲載しています。

11. 香港（ホンコン）、澳門（マカオ）については、すでに中華人民共和国に返還されていますが、便宜上、従来どおり地域として扱っていますので、中国の計には含まれていません。

12. 上屋・倉庫及び貯留場の利用状況については、博多港では、平成13年12月31日をもって調査を休止しました。

本書の掲載事項に関するお問い合わせ先

福岡市港湾局港湾振興部振興課

〒812-8620

福岡市博多区沖浜町12番1号

TEL. 092-282-7183

FAX. 092-282-7772

# 目 次

第1章	平成23年における博多港の港勢	
1.	入港船舶	1
2.	海上出入貨物	2
2-1.	外国貿易	3
2-1-1.	輸出	3
2-1-2.	輸入	5
2-2.	内国貿易	7
2-2-1.	移出	8
2-2-2.	移入	10
3.	国際海上コンテナ取扱個数	12
3-1.	外国貿易（ダイレクト）	13
3-1-1.	輸出	13
3-1-2.	輸入	15
3-2.	内国貿易（フィーダー）	17
3-2-1.	移出	18
3-2-2.	移入	20
4.	国内海上コンテナ取扱個数	22
5.	船舶乗降人員	23
第2章	入港船舶	
1.	年次推移表	25
2.	航路別表	26
3.	船種別表	27
4.	トン階級別及び種別／月別表	28
5.	施設別／トン階級別表	30
6.	入港最大船舶月別表	32
第3章	海上出入貨物	
1.	年次推移表	33
2.	品種別取扱量	34
3-1.	輸移出（最終船卸港別／品種別）表	35
3-2.	輸移入（最初船積港別／品種別）表	97
第4章	コンテナ取扱個数	
1-1.	国際海上コンテナ取扱個数年次推移表【実入＋空】	171
1-2.	〃 【実入】	172
1-3.	〃 【空】	173
2-1.	国内海上コンテナ取扱個数年次推移表【実入＋空】	171

2-2.	〃	【実入】	172
2-3.	〃	【空】	173
第5章	荷役状況		
1-1.	荒津地区 品種別取扱量		175
1-2.	博多漁港区域 品種別取扱量		176
1-3.	須崎ふ頭 品種別取扱量		177
1-4.	博多ふ頭 品種別取扱量		178
1-5.	中央ふ頭 品種別取扱量		179
1-6.	東浜ふ頭 品種別取扱量		180
1-7.	箱崎ふ頭 品種別取扱量		181
1-8.	香椎パークポート 品種別取扱量		182
1-9.	アイランドシティ 品種別取扱量		183
1-10.	西戸崎地区 品種別取扱量		184
2.	本船荷役及びけい留状況		185
第6章	船舶乗降人員		
1.	年次推移表		187
2.	航路別表		188
第7章	フェリー航送車両		
1-1.	移出（港別／車種別）表		191
1-2.	移入（港別／車種別）表		193
参考資料			
	博多港全体図		195





# 第1章 平成23年における博多港の港勢



# 1. 入港船舶

入港船舶数は31,177隻(前年比99.3%)・総トン数は5,994万総トン(同107.2%)であった。これを外内航別に見ると、外航は隻数4,943隻(同98.5%)・総トン数4,264万総トン(同110.7%)、内航は隻数26,234隻(同99.5%)・総トン数1,729万総トン(同99.3%)であった。(図-1、表-1参照)

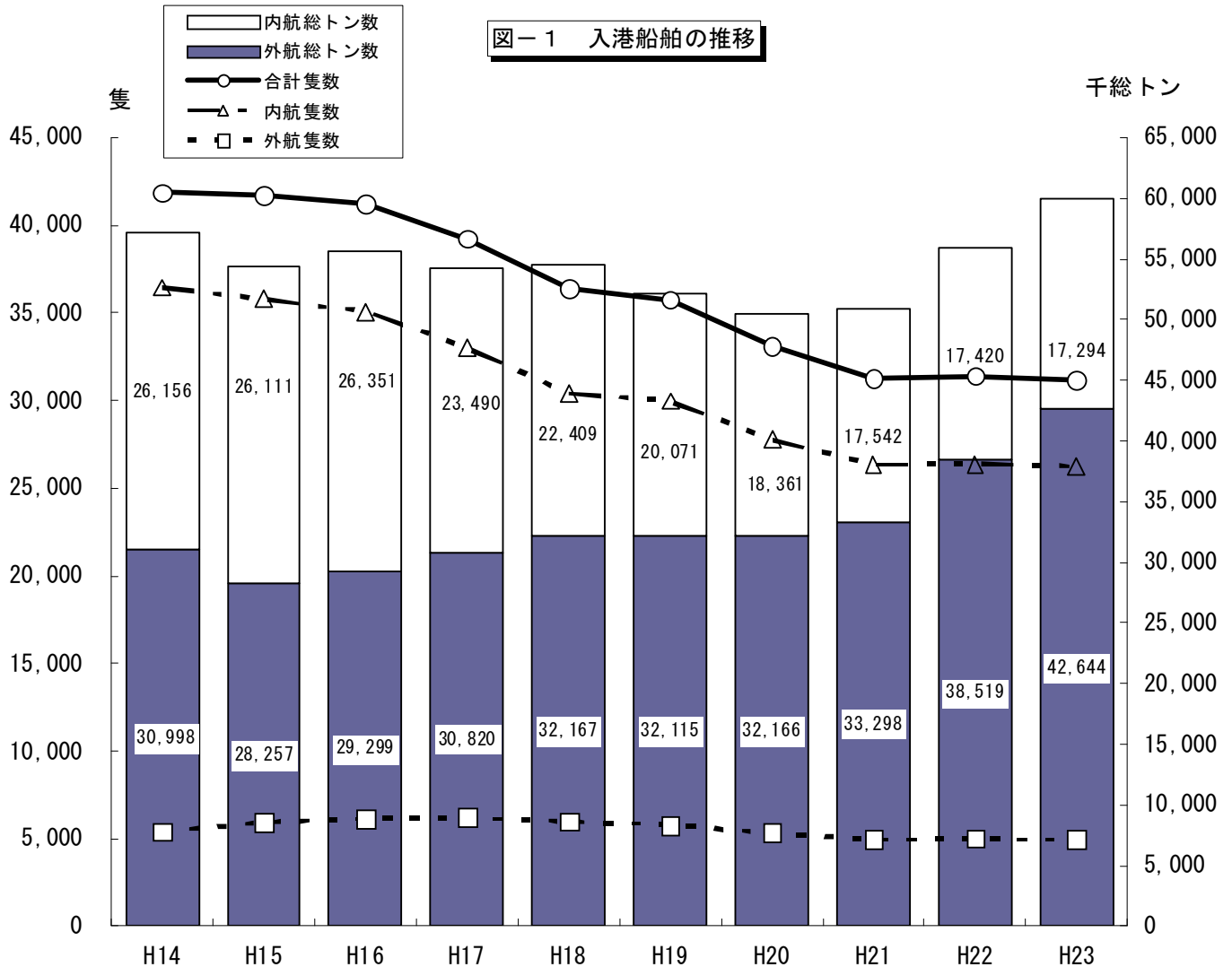


表-1 入港船舶の推移

(単位：隻、総トン)

区分	平成23年		平成22年		平成21年		平成20年		平成19年
	数量	前年比	数量	前年比	数量	前年比	数量	前年比	数量
外航隻数	4,943	98.5%	5,018	101.2%	4,958	92.8%	5,345	92.6%	5,772
外航総トン数	42,644,113	110.7%	38,518,570	115.7%	33,297,945	103.5%	32,165,936	100.2%	32,114,852
内航隻数	26,234	99.5%	26,375	100.2%	26,319	94.8%	27,763	92.6%	29,968
内航総トン数	17,294,385	99.3%	17,419,558	99.3%	17,541,738	95.5%	18,360,835	91.5%	20,070,649
総隻数	31,177	99.3%	31,393	100.4%	31,277	94.5%	33,108	92.6%	35,740
総トン数	59,938,498	107.2%	55,938,128	110.0%	50,839,683	100.6%	50,526,771	96.8%	52,185,501

## 2. 海上出入貨物

海上出入貨物量は、外国貿易 1,844 万トン(前年比 111.1%)、内国貿易 1,325 万トン(同 101.2%)であり、総貨物量は 3,169 万トン(同 106.8%)であった。出入別の割合及びその貨物量を見ると、輸移出は 33.1%・1,048 万トン、輸移入は 66.9%・2,121 万トンとなっており、博多港が輸移入中心の港湾であることを示している。(図-2、表-2、表-3 参照)

図-2 海上出入貨物量の推移

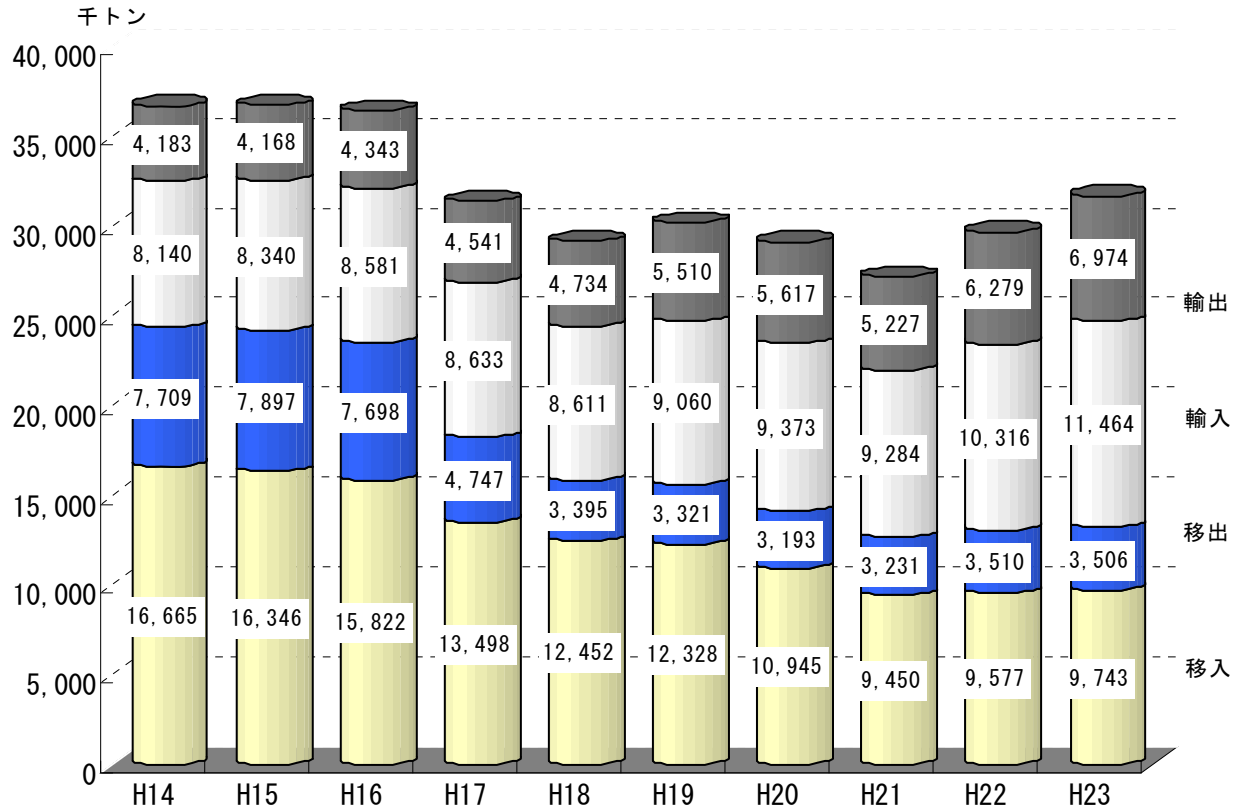


表-2 海上出入貨物量の推移

(単位：トン)

区分	平成23年		平成22年		平成21年		平成20年		平成19年	
	数量	前年比	数量	前年比	数量	前年比	数量	前年比	数量	
外国貿易	輸出	6,973,951	111.1%	6,278,546	120.1%	5,226,504	93.0%	5,616,927	101.9%	5,509,580
	輸入	11,464,392	111.1%	10,316,339	111.1%	9,283,502	99.0%	9,373,026	103.5%	9,059,731
	計	18,438,343	111.1%	16,594,885	114.4%	14,510,006	96.8%	14,989,953	102.9%	14,569,311
内国貿易	移出	3,506,250	99.9%	3,509,562	108.6%	3,230,667	101.2%	3,192,656	96.1%	3,321,488
	移入	9,743,069	101.7%	9,576,798	101.3%	9,450,175	86.3%	10,944,944	88.8%	12,328,184
	計	13,249,319	101.2%	13,086,360	103.2%	12,680,842	89.7%	14,137,600	90.3%	15,649,672
総数	輸移出	10,480,201	107.1%	9,788,108	115.7%	8,457,171	96.0%	8,809,583	99.8%	8,831,068
	輸移入	21,207,461	106.6%	19,893,137	106.2%	18,733,677	92.2%	20,317,970	95.0%	21,387,915
	計	31,687,662	106.8%	29,681,245	109.2%	27,190,848	93.4%	29,127,553	96.4%	30,218,983

※フェリー(自動車航送船)による航送車両トン数は含まない。

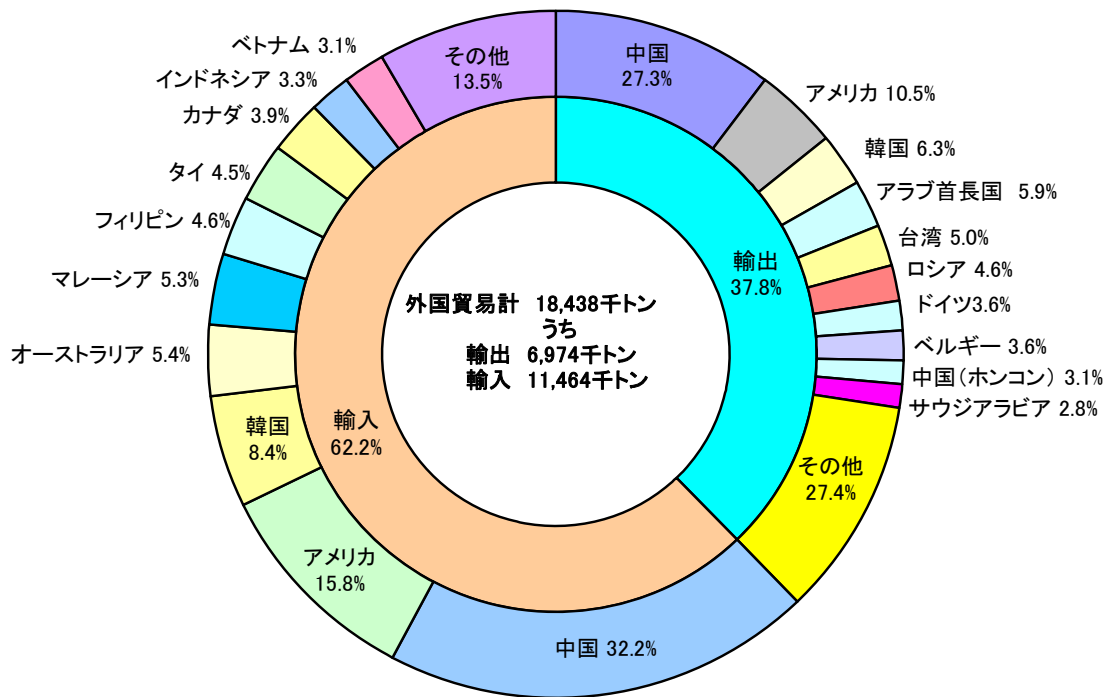
表-3 フェリー(自動車航送船)による航送車両トン数の推移

(単位：トン)

区分	平成23年		平成22年		平成21年		平成20年		平成19年
	数量	前年比	数量	前年比	数量	前年比	数量	前年比	数量
移出	911,615	95.0%	959,205	104.4%	919,185	93.3%	985,265	95.9%	1,027,600
移入	944,785	94.3%	1,001,800	103.0%	972,250	95.5%	1,018,275	101.9%	999,260
計	1,856,400	94.7%	1,961,005	103.7%	1,891,435	94.4%	2,003,540	98.8%	2,026,860

## 2-1. 外国貿易

図-3 外国貿易(輸出入相手国・地域別)



### 2-1-1. 輸出

#### (1)貨物量

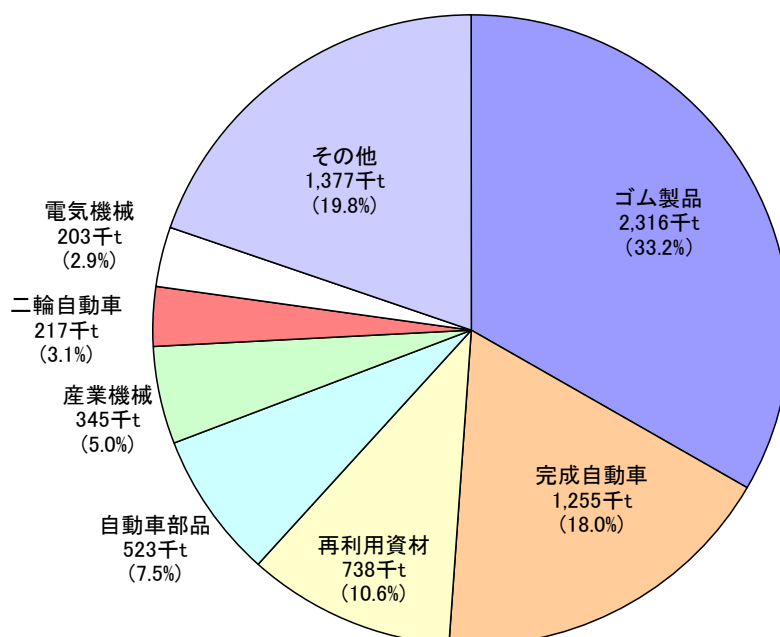
輸出貨物量は6,974千トン(前年比 111.1%)であり、外国貿易の37.8%を占めている。

(図-3、表-2 参照)

#### (2)品種別

輸出貨物量6,974千トンのうち「ゴム製品」が2,316千トン(構成比 33.2%)、「完成自動車」が1,255千トン(同 18.0%)、「再利用資材」が738千トン(同 10.6%)であった。(図-4・5、表-4 参照)

図-4 輸出 6,974千トン

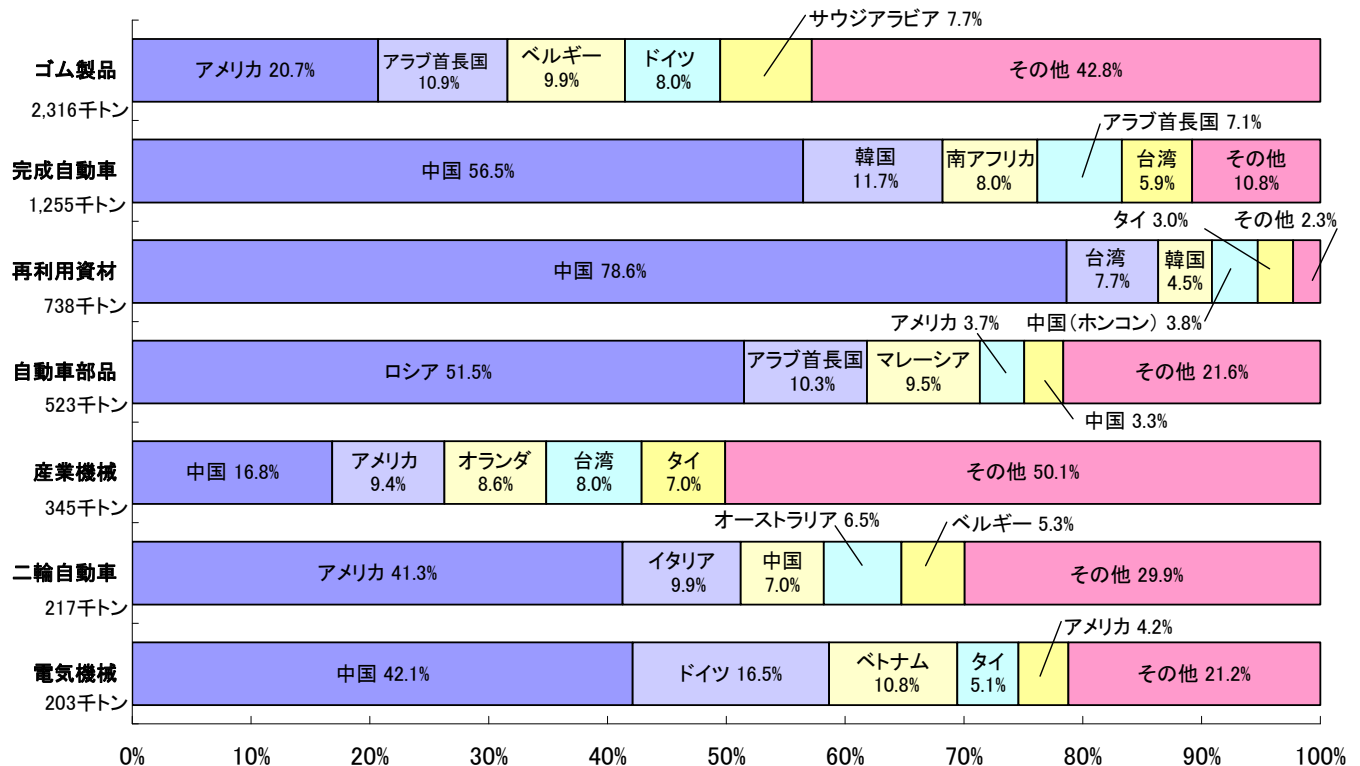


表－4 輸出 品種別取扱量（上位7品種）

（単位：トン）

順位	品 種	平成23年	構成比	平成22年	構成比	同期増減	同期比
1	ゴム製品	2,315,503	33.2%	1,928,618	30.7%	386,885	120.1%
2	完成自動車	1,254,882	18.0%	1,177,417	18.8%	77,465	106.6%
3	再利用資材	737,535	10.6%	746,649	11.9%	▲ 9,114	98.8%
4	自動車部品	523,148	7.5%	390,114	6.2%	133,034	134.1%
5	産業機械	345,298	5.0%	305,588	4.9%	39,710	113.0%
6	二輪自動車	216,844	3.1%	176,674	2.8%	40,170	122.7%
7	電気機械	203,382	2.9%	139,945	2.2%	63,437	145.3%
	上記以外その他	1,377,359	19.8%	1,413,541	22.5%	▲ 36,182	97.4%
	合 計	6,973,951	100.0%	6,278,546	100.0%	695,405	111.1%

図－5 輸出上位7品種の相手国・地域



### (3)主要国・地域別

輸出相手国・地域別では、中国が1,902千トン（構成比 27.3%）、アメリカが735千トン（同 10.5%）、韓国が440千トン（同 6.3%）、以下アラブ首長国、台湾と続いている。（図－3、表－5 参照）

表－５ 輸出国・地域別取扱量（上位10ヵ国・地域）

（単位：トン）

順位	最終船卸国・地域名	平成23年	構成比	平成22年	構成比	増減	前年比
1	中国	1,902,065	27.3%	2,001,295	31.9%	▲ 99,230	95.0%
2	アメリカ	734,700	10.5%	471,083	7.5%	263,617	156.0%
3	韓国	440,296	6.3%	442,923	7.1%	▲ 2,627	99.4%
4	アラブ首長国	409,188	5.9%	403,409	6.4%	5,779	101.4%
5	台湾	345,649	5.0%	298,303	4.8%	47,346	115.9%
6	ロシア	322,317	4.6%	138,519	2.2%	183,798	232.7%
7	ドイツ	253,730	3.6%	159,541	2.5%	94,189	159.0%
8	ベルギー	251,271	3.6%	182,443	2.9%	68,828	137.7%
9	中国（ホンコン）	212,741	3.1%	276,017	4.4%	▲ 63,276	77.1%
10	サウジアラビア	193,308	2.8%	157,101	2.5%	36,207	123.0%
	上記以外その他	1,908,686	27.4%	1,747,912	27.8%	160,774	109.2%
	合計	6,973,951	100.0%	6,278,546	100.0%	695,405	111.1%

## 2-1-2. 輸入

### (1)貨物量

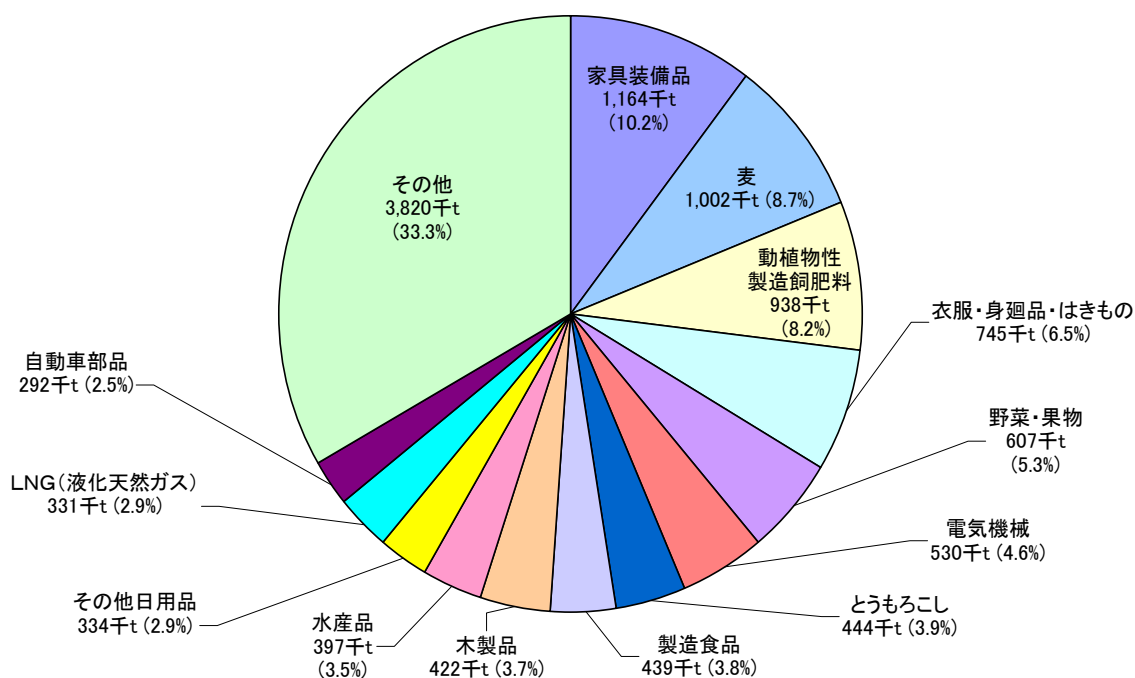
輸入貨物量は11,464千トン（前年比 111.1%）であり、外国貿易の62.2%を占めている。

〈図－3、表－2 参照〉

### (2)品種別

輸入貨物量11,464千トンのうち「家具装備品」が1,164千トン（構成比 10.2%）、「麦」が1,002千トン（同 8.7%）、「動植物性製造飼肥料」が938千トン（同 8.2%）であった。〈図－6・7、表－6 参照〉

図－6 輸入 11,464千トン



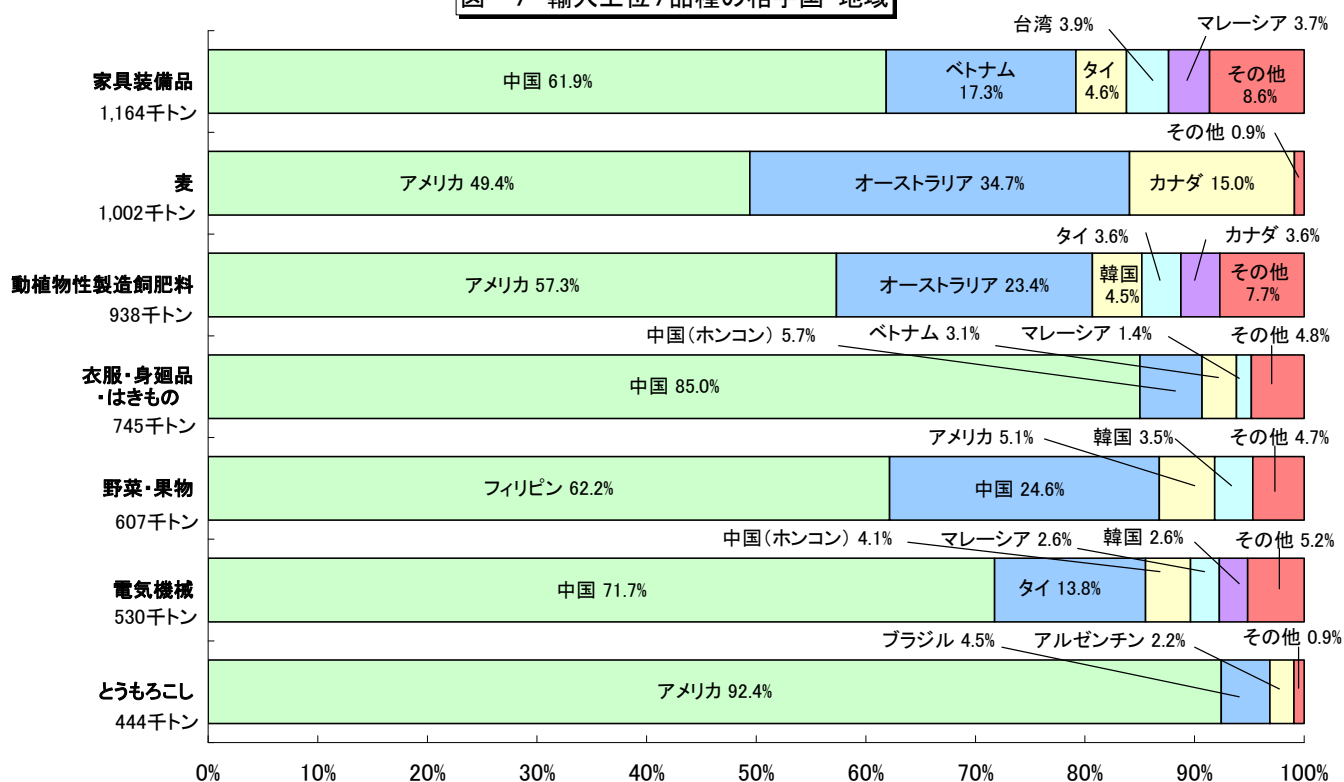


表－6 輸入 品種別取扱量（上位7品種）

（単位：トン）

順位	品 種	平成23年	構成比	平成22年	構成比	増減	前年比
1	家具装備品	1,164,383	10.2%	1,051,006	10.2%	113,377	110.8%
2	麦	1,001,629	8.7%	726,539	7.0%	275,090	137.9%
3	動植物性製造飼肥料	937,600	8.2%	939,482	9.1%	▲ 1,882	99.8%
4	衣服・身廻品・はきもの	744,946	6.5%	655,659	6.4%	89,287	113.6%
5	野菜・果物	607,105	5.3%	589,687	5.7%	17,418	103.0%
6	電気機械	530,248	4.6%	467,491	4.5%	62,757	113.4%
7	とうもろこし	443,820	3.9%	503,270	4.9%	▲ 59,450	88.2%
	上記以外その他	6,034,661	52.6%	5,383,205	52.2%	651,456	112.1%
	合 計	11,464,392	100.0%	10,316,339	100.0%	1,148,053	111.1%

図－7 輸入上位7品種の相手国・地域



### (3)主要国・地域別

輸入相手国・地域別では、中国が3,697千トン（構成比32.2%）、アメリカが1,815千トン（同15.8%）、韓国が968千トン（同8.4%）、以下オーストラリア、マレーシアと続いている。（図－3、表－7参照）

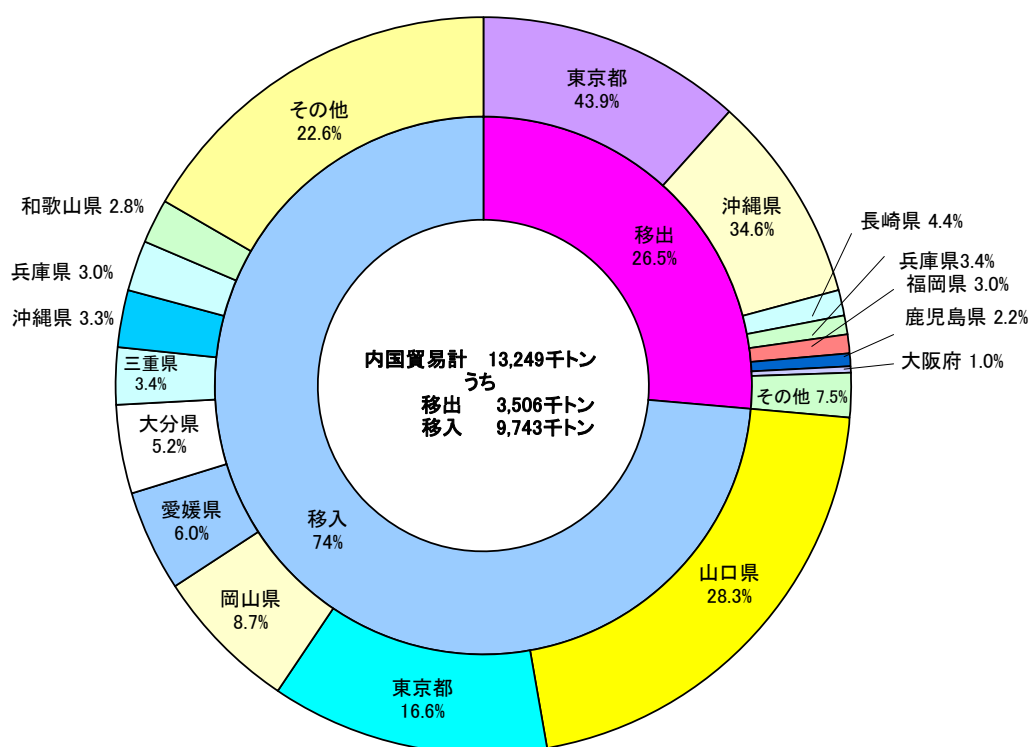
表-7 輸入 国・地域別取扱量（上位10カ国・地域）

（単位：トン）

順位	最初船積国・地域名	平成23年	構成比	平成22年	構成比	増減	前年比
1	中国	3,696,961	32.2%	3,294,690	31.9%	402,271	112.2%
2	アメリカ	1,814,614	15.8%	1,661,897	16.1%	152,717	109.2%
3	韓国	967,582	8.4%	895,237	8.7%	72,345	108.1%
4	オーストラリア	623,171	5.4%	605,055	5.9%	18,116	103.0%
5	マレーシア	603,250	5.3%	547,039	5.3%	56,211	110.3%
6	フィリピン	528,665	4.6%	502,956	4.9%	25,709	105.1%
7	タイ	513,583	4.5%	422,460	4.1%	91,123	121.6%
8	カナダ	443,229	3.9%	395,390	3.8%	47,839	112.1%
9	インドネシア	376,906	3.3%	331,896	3.2%	45,010	113.6%
10	ベトナム	349,680	3.1%	292,450	2.8%	57,230	119.6%
	上記以外その他	1,546,751	13.5%	1,367,269	13.3%	179,482	113.1%
	合 計	11,464,392	100.0%	10,316,339	100.0%	1,148,053	111.1%

## 2-2. 内国貿易

図-8 内国貿易（移出入相手都道府県別）



※ 図-8・10・12及び表-9・11については、仕出・仕向港都道府県に基づく集計である。

## 2-2-1. 移出

### (1)貨物量

移出貨物量は3,506千トン(前年比99.9%)であり、内国貿易の26.5%を占めている。

〈表-2、図-8 参照〉

### (2)品種別

移出貨物量3,506千トンのうち「取合せ品」が636千トン(構成比18.1%)、「その他輸送機械」が577千トン(同16.5%)、「完成自動車」が493千トン(同14.1%)であった。〈図-9・10、表-8 参照〉

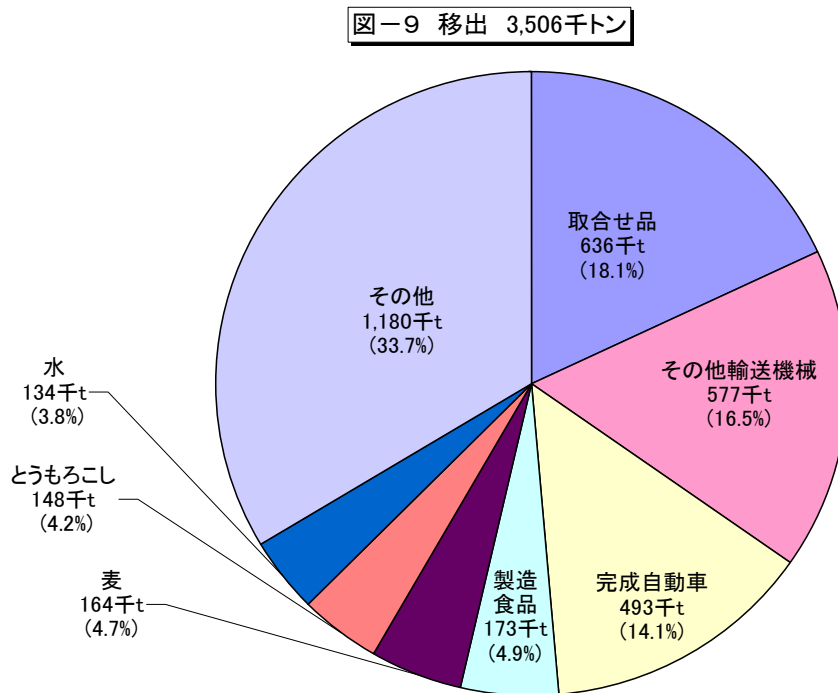
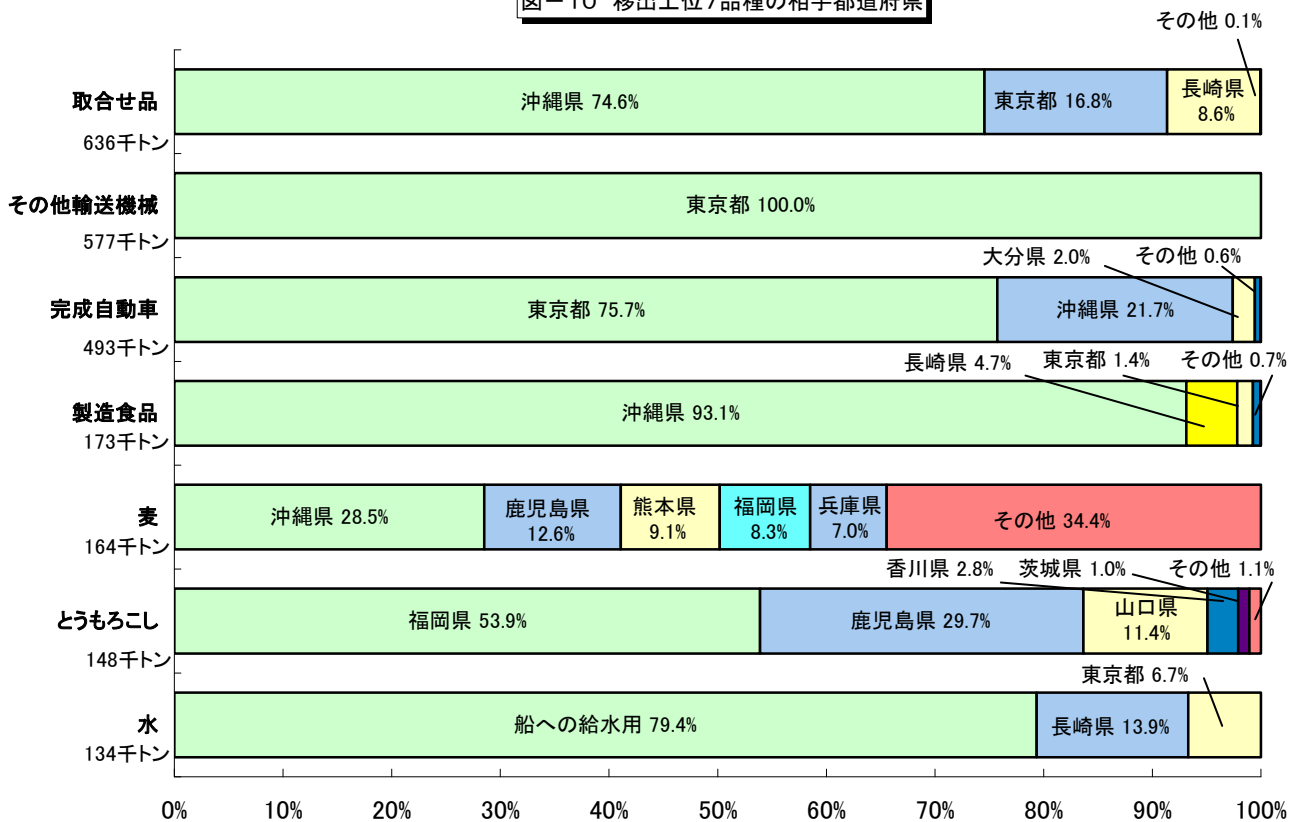


表-8 移出 品種別取扱量 (上位7品種)

(単位: トン)

順位	品 種	平成23年	構成比	平成22年	構成比	増減	前年比
1	取合せ品	636,145	18.1%	650,691	18.5%	▲ 14,546	97.8%
2	その他輸送機械	576,800	16.5%	802,506	22.9%	▲ 225,706	71.9%
3	完成自動車	493,484	14.1%	366,249	10.4%	127,235	134.7%
4	製造食品	173,400	4.9%	166,690	4.7%	6,710	104.0%
5	麦	164,172	4.7%	82,587	2.4%	81,585	198.8%
6	とうもろこし	147,865	4.2%	175,261	5.0%	▲ 27,396	84.4%
7	水	134,261	3.8%	147,889	4.2%	▲ 13,628	90.8%
	上記以外その他	1,180,123	33.7%	1,117,689	31.8%	62,434	105.6%
	合 計	3,506,250	100.0%	3,509,562	100.0%	▲ 3,312	99.9%

図-10 移出上位7品種の相手都道府県



### (3)主要都道府県別

移出相手都道府県別では、東京都が1,540千トン(構成比43.9%)、沖縄県が1,212千トン(同34.6%)、長崎県が154千トン(同4.4%)、以下兵庫県、福岡県内と続いている。(図-8、表-9参照)

表-9 移出 都道府県別取扱量 (上位7都道府県)

(単位: トン)

順位	仕向都道府県名	平成23年	構成比	平成22年	構成比	増減	前年比
1	東京都	1,539,953	43.9%	1,586,274	45.2%	▲ 46,321	97.1%
2	沖縄県	1,211,651	34.6%	1,145,116	32.6%	▲ 66,535	105.8%
3	長崎県	154,021	4.4%	169,403	4.8%	▲ 15,382	90.9%
4	兵庫県	118,491	3.4%	148,115	4.2%	▲ 29,624	80.0%
5	福岡県	105,846	3.0%	105,752	3.0%	▲ 94	100.1%
6	鹿児島県	77,992	2.2%	81,196	2.3%	▲ 3,204	96.1%
7	大阪府	34,353	1.0%	28,328	0.8%	▲ 6,025	121.3%
	上記以外その他	263,943	7.5%	245,378	7.0%	▲ 18,565	107.6%
	合計	3,506,250	100.0%	3,509,562	100.0%	▲ 3,312	99.9%

## 2-2-2. 移入

### (1)貨物量

移入貨物量は9,743千トン(前年比 101.7%)であり、内国貿易の73.5%を占めている。

(表-2、図-8 参照)

### (2)品種別

移入貨物量9,743千トンのうち「石油製品」が3,974千トン(構成比 40.8%)、「完成自動車」が1,315千トン(同 13.5%)、「砂利・砂」が1,065千トン(同 10.9%)であった。(図-11・12、表-10 参照)

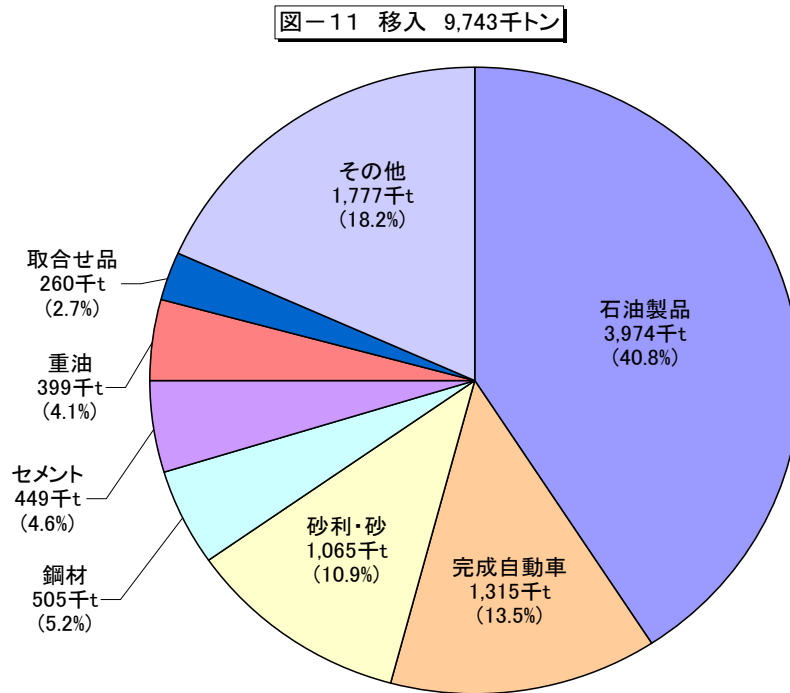
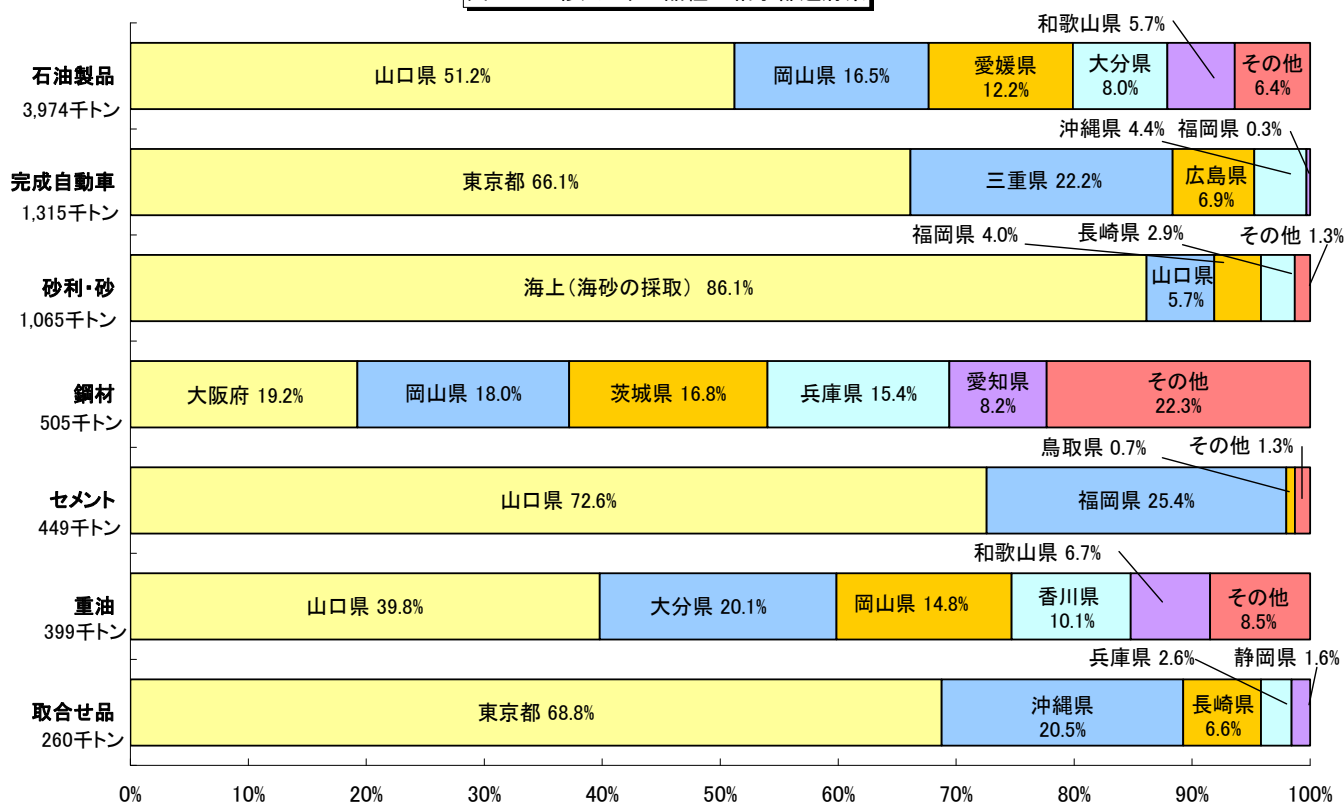


表-10 移入 品種別取扱量 (上位7品種)

(単位: トン)

順位	品 種	平成23年	構成比	平成22年	構成比	増減	前年比
1	石油製品	3,973,709	40.8%	3,902,618	40.8%	71,091	101.8%
2	完成自動車	1,314,745	13.5%	1,439,623	15.0%	▲ 124,878	91.3%
3	砂利・砂	1,065,348	10.9%	1,097,674	11.5%	▲ 32,326	97.1%
4	鋼材	504,886	5.2%	482,185	5.0%	22,701	104.7%
5	セメント	449,279	4.6%	401,803	4.2%	47,476	111.8%
6	重油	398,890	4.1%	419,380	4.4%	▲ 20,490	95.1%
7	取合せ品	259,662	2.7%	247,213	2.6%	12,449	105.0%
	上記以外その他	1,776,550	18.2%	1,586,302	16.6%	190,248	112.0%
	合 計	9,743,069	100.0%	9,576,798	100.0%	166,271	101.7%

図-12 移入上位7品種の相手都道府県



### (3)主要都道府県別

移入相手都道府県別では、山口県が2,758千トン(構成比28.3%)、東京都が1,619千トン(同16.6%)、岡山県が850千トン(同8.7%)、以下愛媛県、大分県と続いている。(図-8、表-11参照)

表-11 移入 都道府県別取扱量 (上位7都道府県)

(単位: トン)

順位	仕出都道府県名	平成23年	構成比	平成22年	構成比	増減	前年比
1	山口県	2,757,996	28.3%	2,409,205	25.2%	348,791	114.5%
2	東京都	1,619,275	16.6%	1,624,592	17.0%	▲ 5,317	99.7%
3	岡山県	850,468	8.7%	1,148,450	12.0%	▲ 297,982	74.1%
4	愛媛県	587,883	6.0%	481,205	5.0%	106,678	122.2%
5	大分県	509,670	5.2%	398,009	4.2%	111,661	128.1%
6	三重県	331,891	3.4%	396,441	4.1%	▲ 64,550	83.7%
7	沖縄県	318,448	3.3%	278,481	2.9%	39,967	114.4%
	上記以外その他	2,767,438	28.4%	2,840,415	29.7%	▲ 72,977	97.4%
	合計	9,743,069	100.0%	9,576,798	100.0%	166,271	101.7%

### 3. 国際海上コンテナ取扱個数

国際海上コンテナ取扱個数は、850,568TEU(前年比 113.6%)であった。なお、ダイレクトコンテナは814,094 TEU(同 113.2%)、フィーダーコンテナは36,474TEU(同 124.9%)であった。

〈図-13、表-12 参照〉

図-13 国際海上コンテナ取扱個数の推移

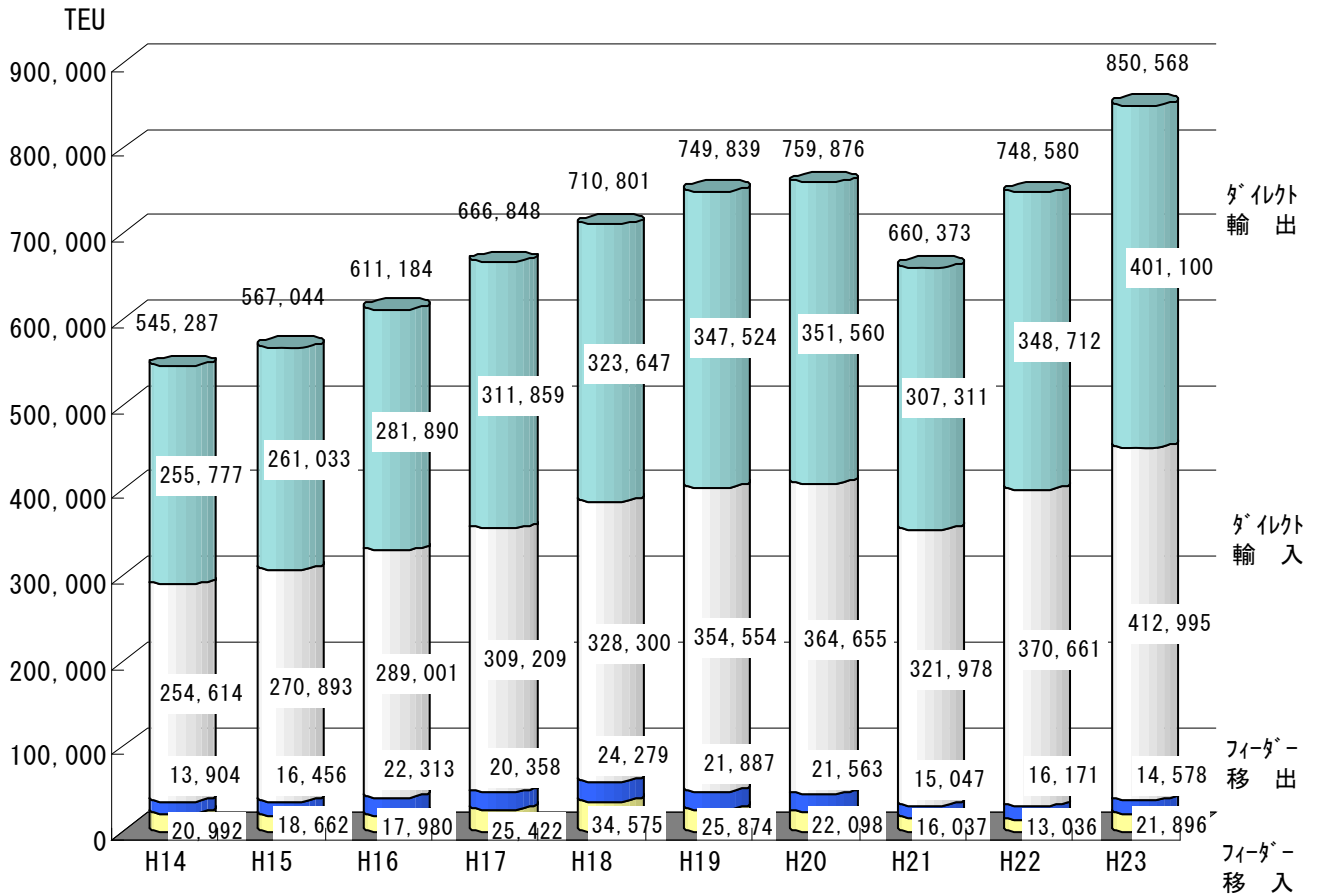


表-12 国際海上コンテナ取扱個数の推移

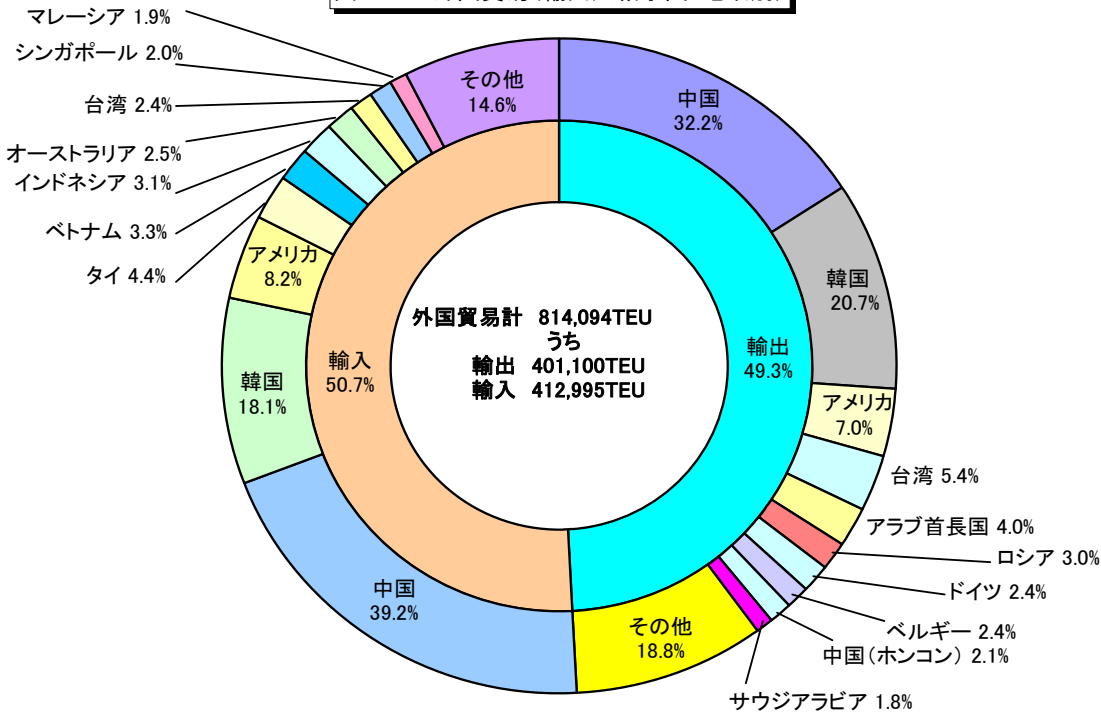
(単位：TEU)

区分		平成23年		平成22年		平成21年		平成20年		平成19年
		数量	前年比	数量	前年比	数量	前年比	数量	前年比	数量
外国貿易 (ダイレクト)	輸出	401,100	115.0%	348,712	113.5%	307,311	87.4%	351,560	101.2%	347,524
	輸入	412,995	111.4%	370,661	115.1%	321,978	88.3%	364,655	102.8%	354,554
	計	814,094	113.2%	719,373	114.3%	629,289	87.9%	716,215	102.0%	702,078
内国貿易 (フィーダー)	移出	14,578	90.1%	16,171	107.5%	15,047	69.8%	21,563	98.5%	21,887
	移入	21,896	168.0%	13,036	81.3%	16,037	72.6%	22,098	85.4%	25,874
	計	36,474	124.9%	29,207	94.0%	31,084	71.2%	43,661	91.4%	47,761
総数	輸移出	415,678	113.9%	364,883	113.2%	322,358	86.4%	373,123	101.0%	369,411
	輸移入	434,891	113.3%	383,697	113.5%	338,016	87.4%	386,753	101.7%	380,428
	計	850,568	113.6%	748,580	113.4%	660,373	86.9%	759,876	101.3%	749,839

※ 実入コンテナと空コンテナの合計値。

### 3-1. 外国貿易(ダイレクト)

図-14 外国貿易(輸出入相手国・地域別)



#### 3-1-1. 輸出

##### (1)コンテナ取扱個数

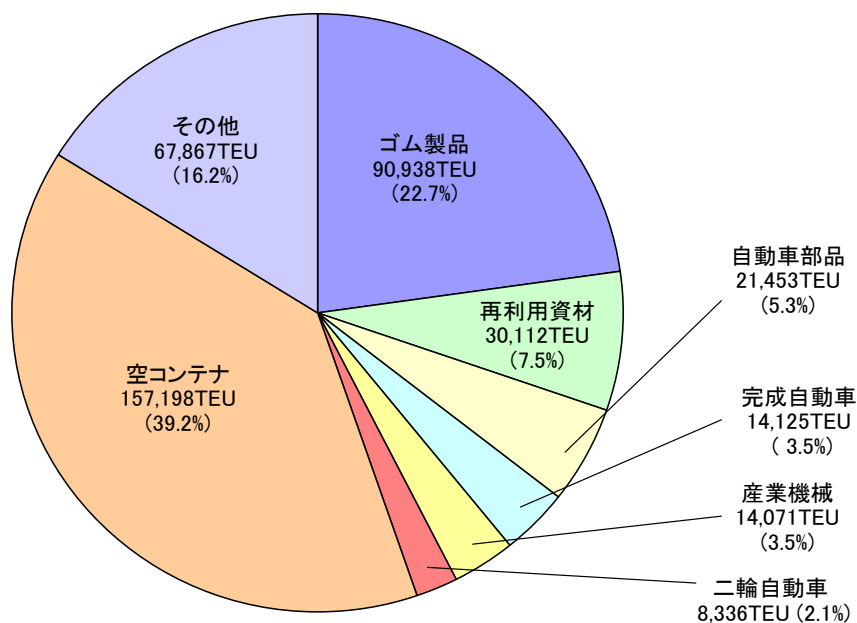
輸出コンテナ取扱個数は401,100TEU(前年比 115.0%)であり、外国貿易の 49.3%を占めている。

〈図-14、表-12 参照〉

##### (2)品種別

輸出コンテナ取扱個数401,100TEUのうち「ゴム製品」が90,938TEU(構成比 22.7%)、「再利用資材」が30,112TEU(同 7.5%)、「自動車部品」が21,453TEU(同 5.3%)であった。〈図-15・16、表-13 参照〉

図-15 輸出 401,110TEU



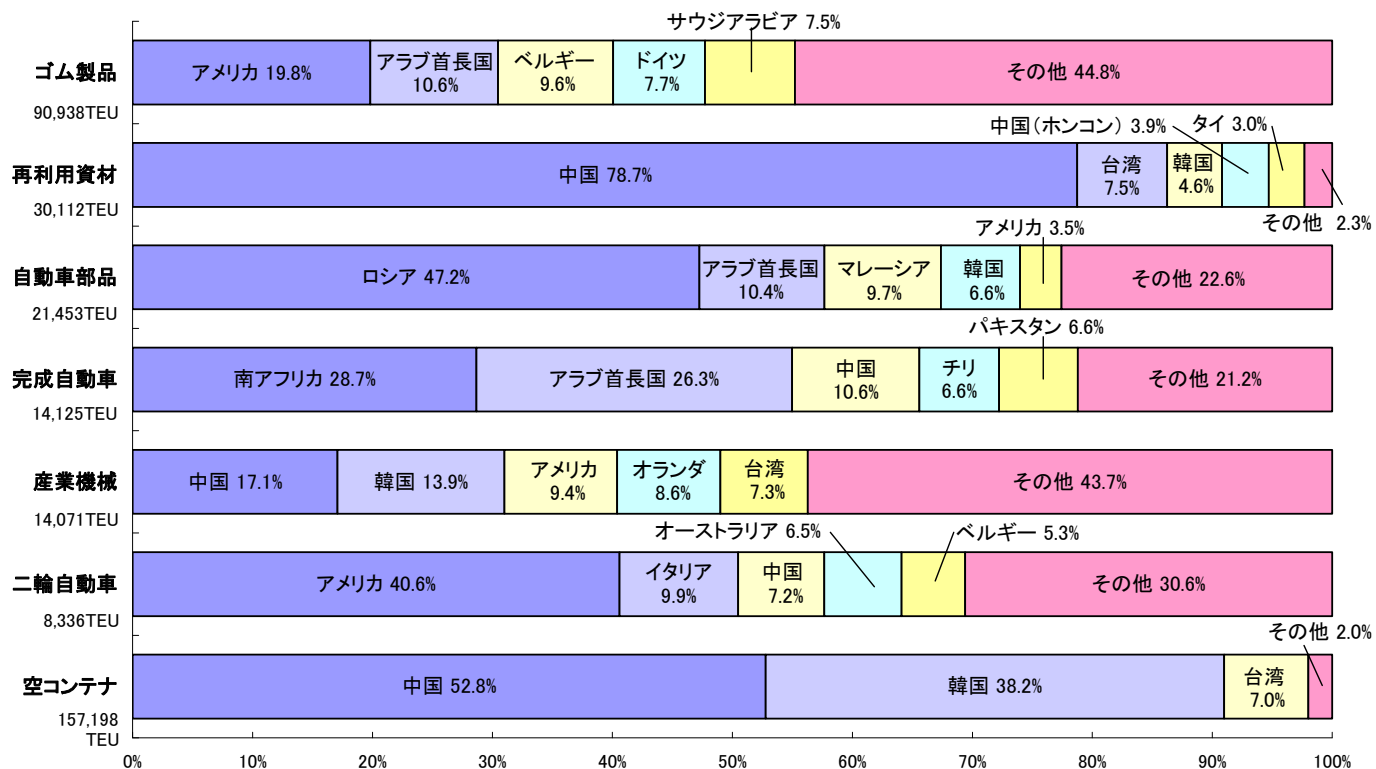


表－13 輸出 品種別コンテナ取扱個数（上位6品種及び空コンテナ）

（単位：TEU）

順位	品 種	平成23年	構成比	平成22年	構成比	同期増減	同期比
1	ゴム製品	90,938	22.7%	80,385	23.1%	10,553	113.1%
2	再利用資材	30,112	7.5%	31,145	8.9%	▲ 1,033	96.7%
3	自動車部品	21,453	5.3%	17,676	5.1%	3,777	121.4%
4	完成自動車	14,125	3.5%	10,401	3.0%	3,724	135.8%
5	産業機械	14,071	3.5%	11,901	3.4%	2,170	118.2%
6	二輪自動車	8,336	2.1%	7,379	2.1%	958	113.0%
	空コンテナ	157,198	39.2%	127,900	36.7%	29,297	122.9%
	上記以外その他	64,867	16.2%	61,924	17.8%	2,943	104.8%
	合 計	401,100	100.0%	348,712	100.0%	52,388	115.0%

図－16 輸出上位6品種及び空コンテナの相手国・地域



(3)主要国・地域別

輸出相手国・地域別では、中国が129,149TEU(構成比 32.2%)、韓国が83,003TEU(同 20.7%)、アメリカが27,995TEU(同 7.0%)、以下台湾、アラブ首長国と続いている。(図－14、表－14 参照)

表－14 輸出国・地域別コンテナ取扱個数（上位10カ国・地域）

（単位：TEU）

順位	最終船卸国・地域名	平成23年	構成比	平成22年	構成比	増減	前年比
1	中国	129,149	32.2%	115,294	33.1%	13,855	112.0%
2	韓国	83,003	20.7%	76,515	21.9%	6,487	108.5%
3	アメリカ	27,995	7.0%	17,835	5.1%	10,160	157.0%
4	台湾	21,753	5.4%	17,201	4.9%	4,552	126.5%
5	アラブ首長国	16,162	4.0%	16,656	4.8%	▲ 494	97.0%
6	ロシア	12,223	3.0%	5,217	1.5%	7,006	234.3%
7	ドイツ	9,792	2.4%	6,370	1.8%	3,422	153.7%
8	ベルギー	9,606	2.4%	6,895	2.0%	2,711	139.3%
9	中国（ホンコン）	8,589	2.1%	11,876	3.4%	▲ 3,287	72.3%
10	サウジアラビア	7,409	1.8%	6,127	1.8%	1,282	120.9%
	上記以外その他	75,419	18.8%	68,726	19.7%	6,693	109.7%
	合計	401,100	100.0%	348,712	100.0%	52,388	115.0%

### 3-1-2. 輸入

#### (1)コンテナ取扱個数

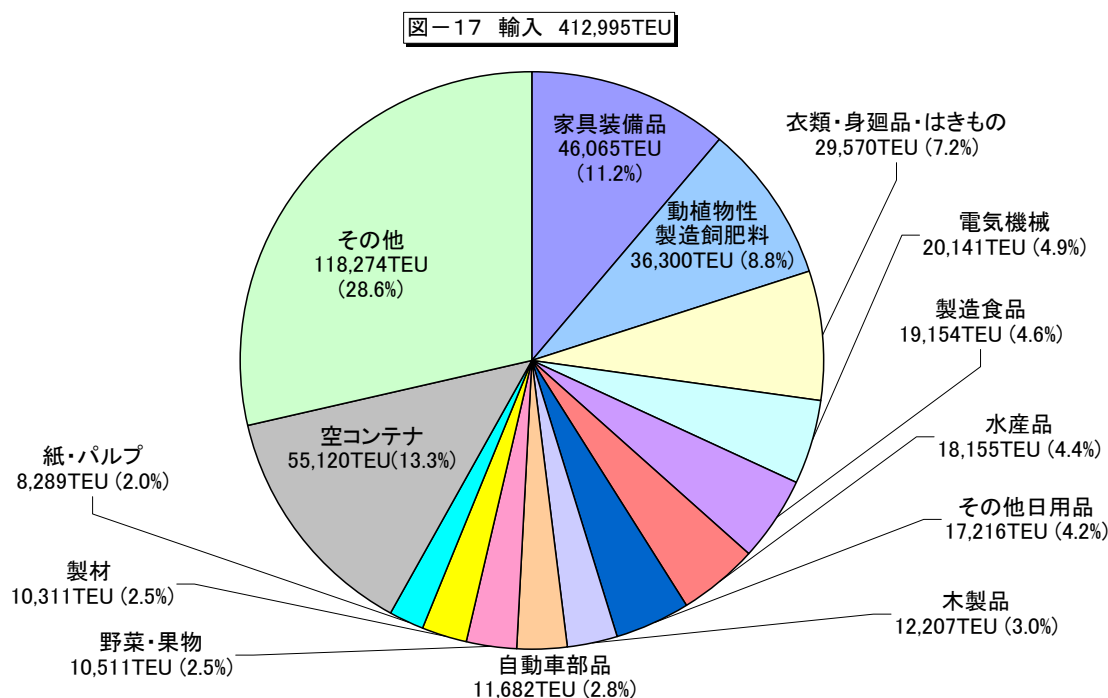
輸入コンテナ取扱個数は412,995TEU（前年比111.4%）であり、外国貿易の50.7%を占めている。

〈図－14、表－12 参照〉

#### (2)品種別

輸入コンテナ取扱個数412,995TEUのうち「家具装備品」が46,065TEU（構成比11.2%）、「動植物性製造飼肥料」が36,300TEU（同8.8%）、「衣類・身廻品・はきもの」が29,570TEU（同7.2%）であった。

〈図－17、表－15 参照〉

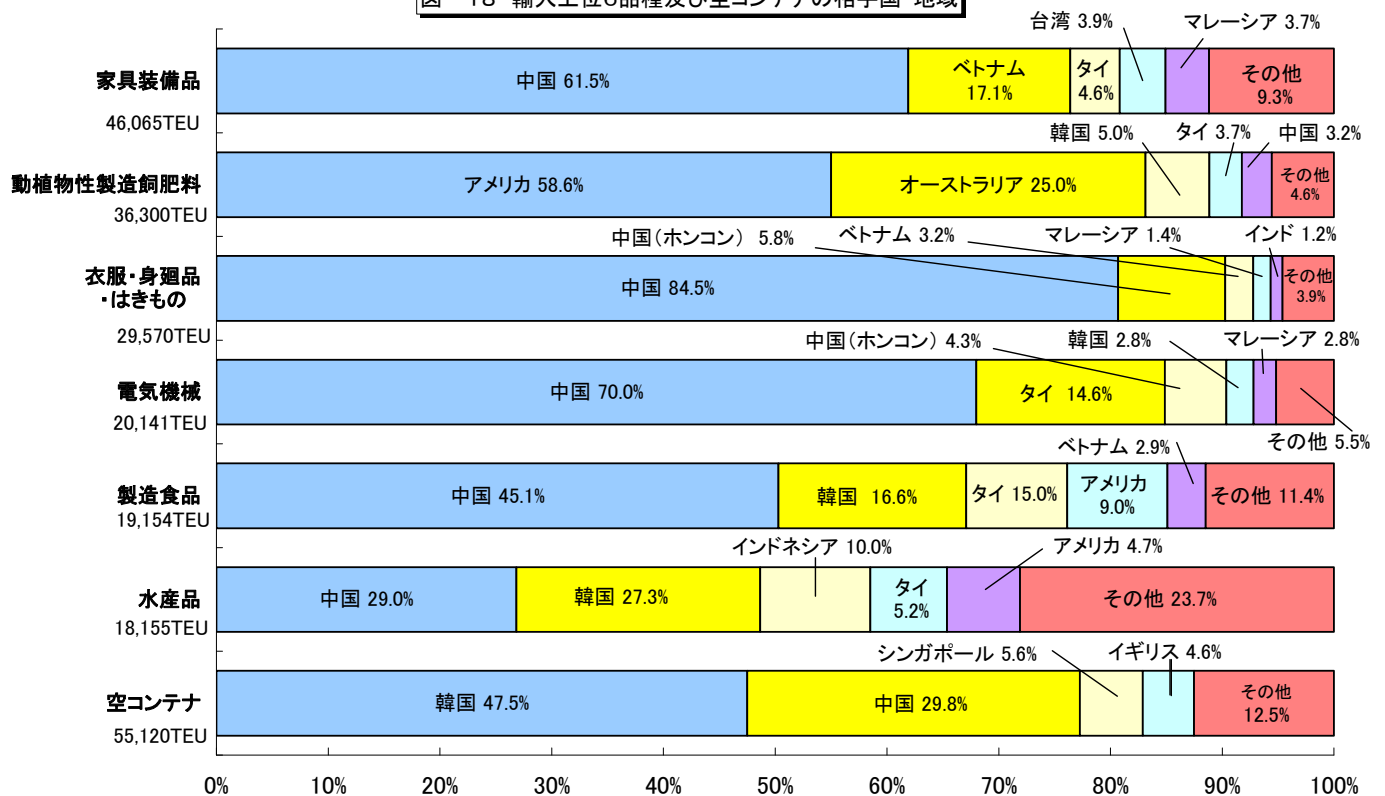


表－15 輸入 品種別コンテナ取扱個数（上位6品種及び空コンテナ）

（単位：TEU）

順位	品 種	平成23年	構成比	平成22年	構成比	増減	前年比
1	家具装備品	46,065	11.2%	41,757	11.3%	4,308	110.3%
2	動植物性製造飼肥料	36,300	8.8%	36,868	9.9%	▲ 568	98.5%
3	衣服・身廻品・はきもの	29,570	7.2%	25,810	7.0%	3,760	114.6%
4	電気機械	20,141	4.9%	17,486	4.7%	2,655	115.2%
5	製造食品	19,154	4.6%	17,142	4.6%	2,012	111.7%
6	水産品	18,155	4.4%	16,518	4.5%	1,638	109.9%
	空コンテナ	55,120	13.3%	50,129	13.5%	4,991	110.0%
	上記以外その他	188,490	45.6%	164,952	44.5%	23,539	114.3%
	合 計	412,995	100.0%	370,661	100.0%	42,334	111.4%

図－18 輸入上位6品種及び空コンテナの相手国・地域



(3)主要国・地域別

輸入相手国・地域別では、中国が161,842TEU(構成比 39.2%)、韓国が74,954TEU(同 18.1%)、アメリカが33,749TEU(同 8.2%)、以下タイ、ベトナムと続いている。〈図－14、表－16 参照〉

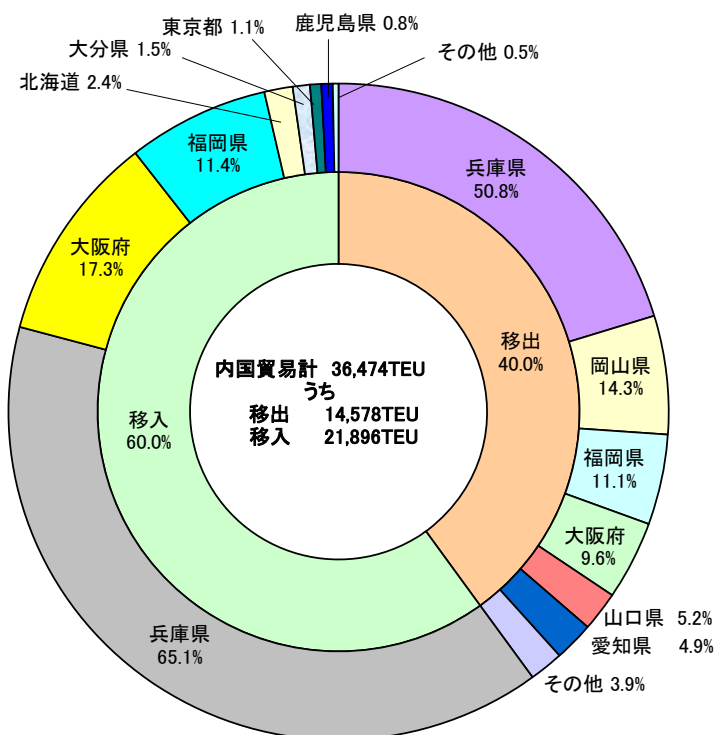
表－１６ 輸入 国・地域別コンテナ取扱個数（上位10ヵ国・地域）

（単位：TEU）

順位	最初船積国・地域名	平成23年	構成比	平成22年	構成比	増減	前年比
1	中国	161,842	39.2%	131,581	35.5%	30,261	123.0%
2	韓国	74,954	18.1%	85,359	23.0%	▲ 10,405	87.8%
3	アメリカ	33,749	8.2%	30,501	8.2%	3,248	110.6%
4	タイ	18,285	4.4%	16,610	4.5%	1,675	110.1%
5	ベトナム	13,834	3.3%	10,821	2.9%	3,013	127.8%
6	インドネシア	12,979	3.1%	11,335	3.1%	1,644	114.5%
7	オーストラリア	10,481	2.5%	12,093	3.3%	▲ 1,612	86.7%
8	台湾	10,072	2.4%	8,276	2.2%	1,796	121.7%
9	シンガポール	8,326	2.0%	6,993	1.9%	1,333	119.1%
10	マレーシア	7,991	1.9%	6,893	1.9%	1,098	115.9%
	上記以外その他	60,482	14.6%	50,199	13.5%	10,283	120.5%
	合計	412,995	100.0%	370,661	100.0%	42,334	111.4%

### 3-2. 内国貿易(フィーダー)

図－19 内国貿易(移出入相手都道府県別)



※ 図－19・21・23 及び表－18・20 については、仕出・仕向港都道府県に基づく集計である。

### 3-2-1. 移出

#### (1)コンテナ取扱個数

移出コンテナ取扱個数は 14,578TEU(前年比 90.1%)であり、内国貿易の 40.0%を占めている。

〈表-12、図-19 参照〉

#### (2)品種別

移出コンテナ取扱個数 14,578TEU のうち「自動車部品」が 1,723TEU(構成比 11.8%)、「ゴム製品」が 1,077TEU(同 7.4%)、「二輪自動車」が 512TEU(同 3.5%)であった。〈図-20・21、表-17 参照〉

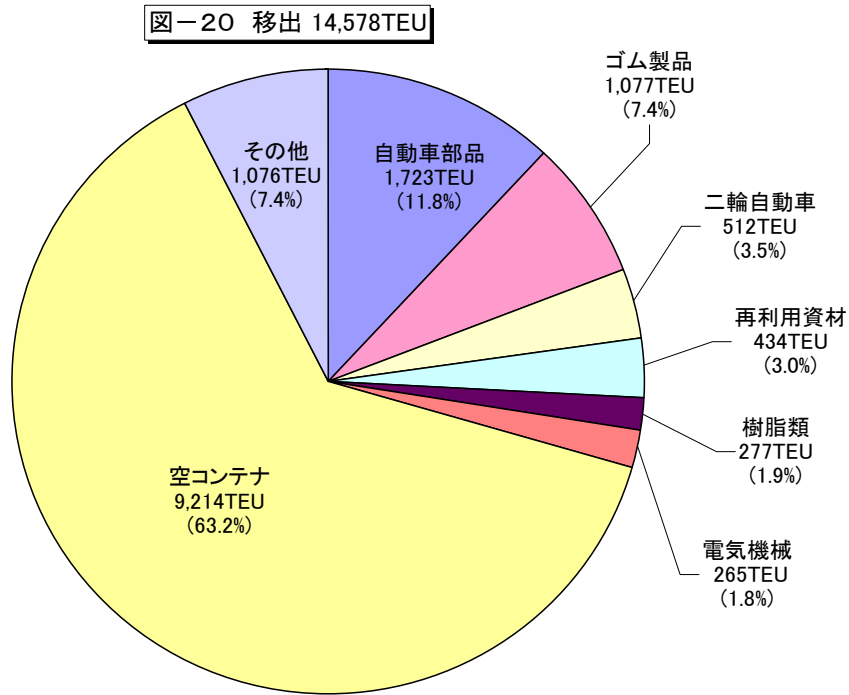
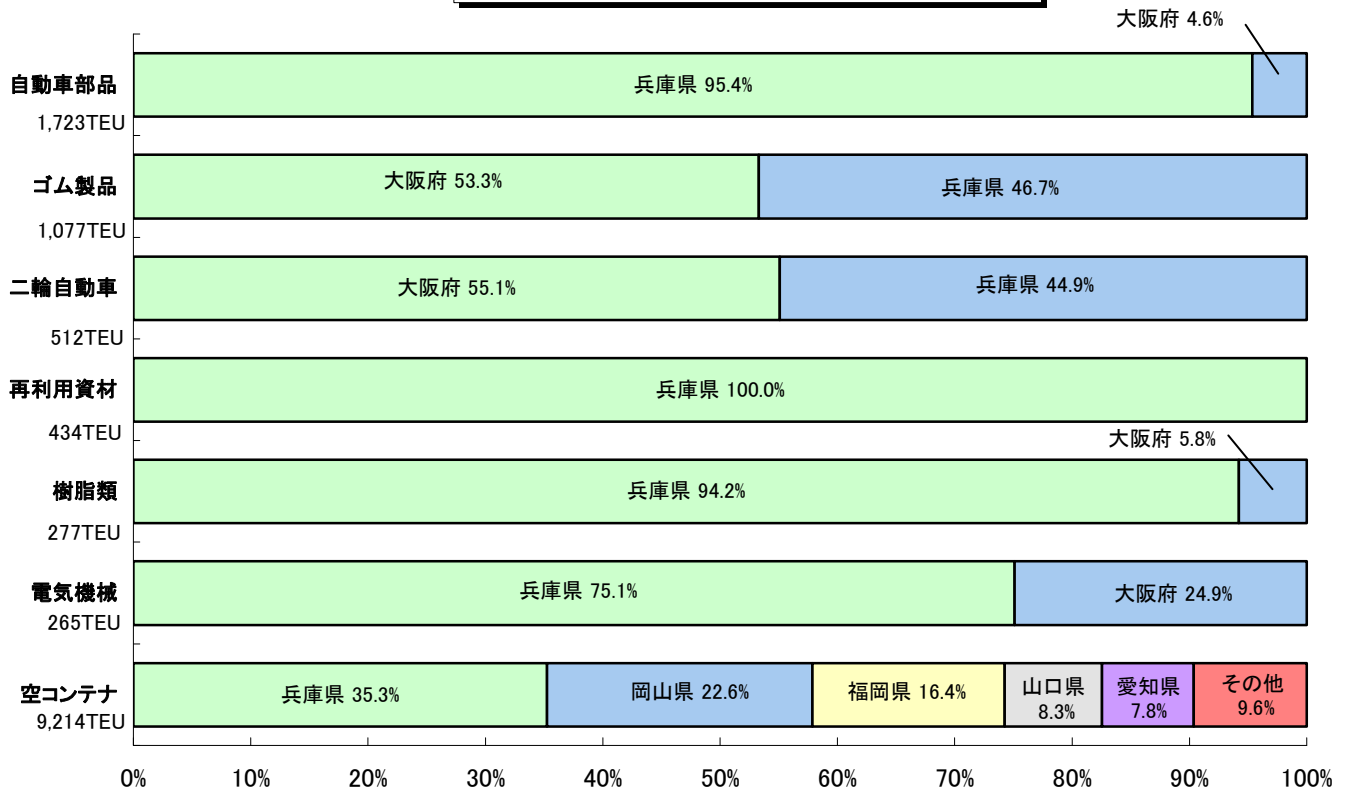


表-17 移出 品種別コンテナ取扱個数 (上位6品種及び空コンテナ)

(単位: TEU)

順位	品 種	平成23年	構成比	平成22年	構成比	増減	前年比
1	自動車部品	1,723	11.8%	503	3.1%	1,220	342.5%
2	ゴム製品	1,077	7.4%	2,233	13.8%	▲ 1,156	48.2%
3	二輪自動車	512	3.5%	1,370	8.5%	▲ 858	37.4%
4	再利用資材	434	3.0%	106	0.7%	328	409.4%
5	樹脂類	277	1.9%	103	0.6%	174	268.9%
6	電気機械	265	1.8%	362	2.2%	▲ 97	73.2%
	空コンテナ	9,214	63.2%	9,314	57.6%	▲ 100	98.9%
	上記以外その他	1,076	7.4%	2,180	13.5%	▲ 1,104	49.4%
	合 計	14,578	100.0%	16,171	100.0%	▲ 1,593	90.1%

図-21 移出上位6品種及び空コンテナの相手都道府県



### (3)主要都道府県別

移出相手都道府県別では、兵庫県が7,409TEU(構成比 50.8%)、岡山県が2,084TEU(同 14.3%)、福岡県が1,624TEU(同 11.1%)、以下大阪府、山口県と続いている。(図-19、表-18 参照)

表-18 移出 都道府県別コンテナ取扱個数(上位7都道府県)

(単位: TEU)

順位	仕向都道府県名	平成23年	構成比	平成22年	構成比	増減	前年比
1	兵庫県	7,409	50.8%	8,059	49.8%	▲ 650	91.9%
2	岡山県	2,084	14.3%	549	3.4%	1,535	379.6%
3	福岡県	1,624	11.1%	1,492	9.2%	132	108.8%
4	大阪府	1,401	9.6%	1,322	8.2%	79	106.0%
5	山口県	765	5.2%	3,727	23.0%	▲ 2,962	20.5%
6	愛知県	720	4.9%	660	4.1%	60	109.1%
7	神奈川県	220	1.5%	12	0.1%	208	1833.3%
	上記以外その他	355	2.4%	350	2.2%	5	101.4%
	合計	14,578	100.0%	16,171	100.0%	▲ 1,593	90.1%

### 3-2-2. 移入

#### (1)コンテナ取扱個数

移入コンテナ取扱個数は21,896TEU(前年比168.0%)であり、内国貿易の60.0%を占めている。

(表-12、図-19 参照)

#### (2)品種別

移入コンテナ取扱個数21,896TEUのうち「ゴム製品」が2,217TEU(構成比10.1%)、「製造食品」が1,010TEU(同4.6%)、「その他畜産品」が567TEU(同2.6%)であった。(図-22・23、表-19 参照)

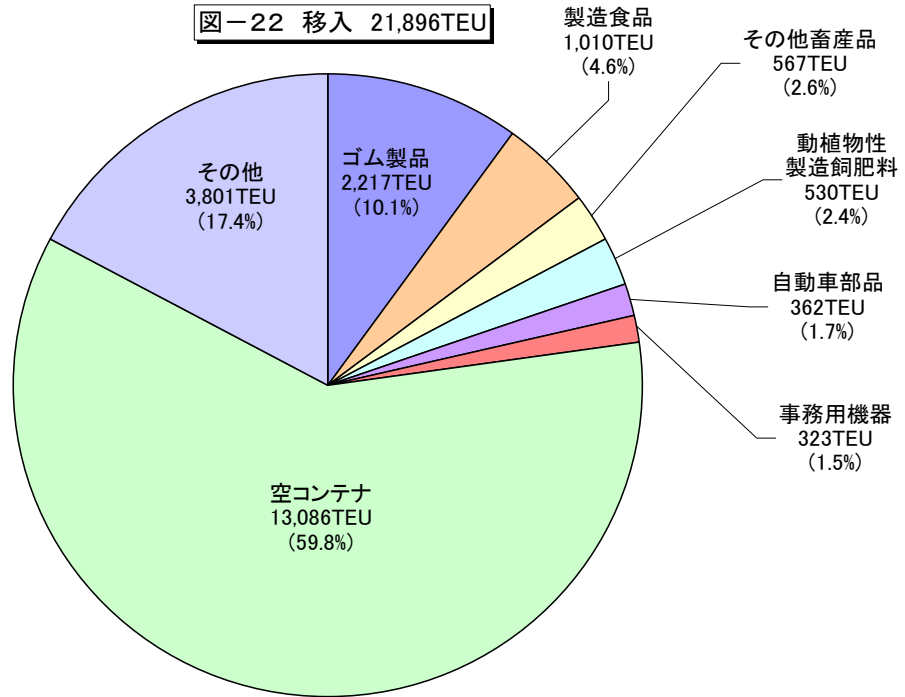
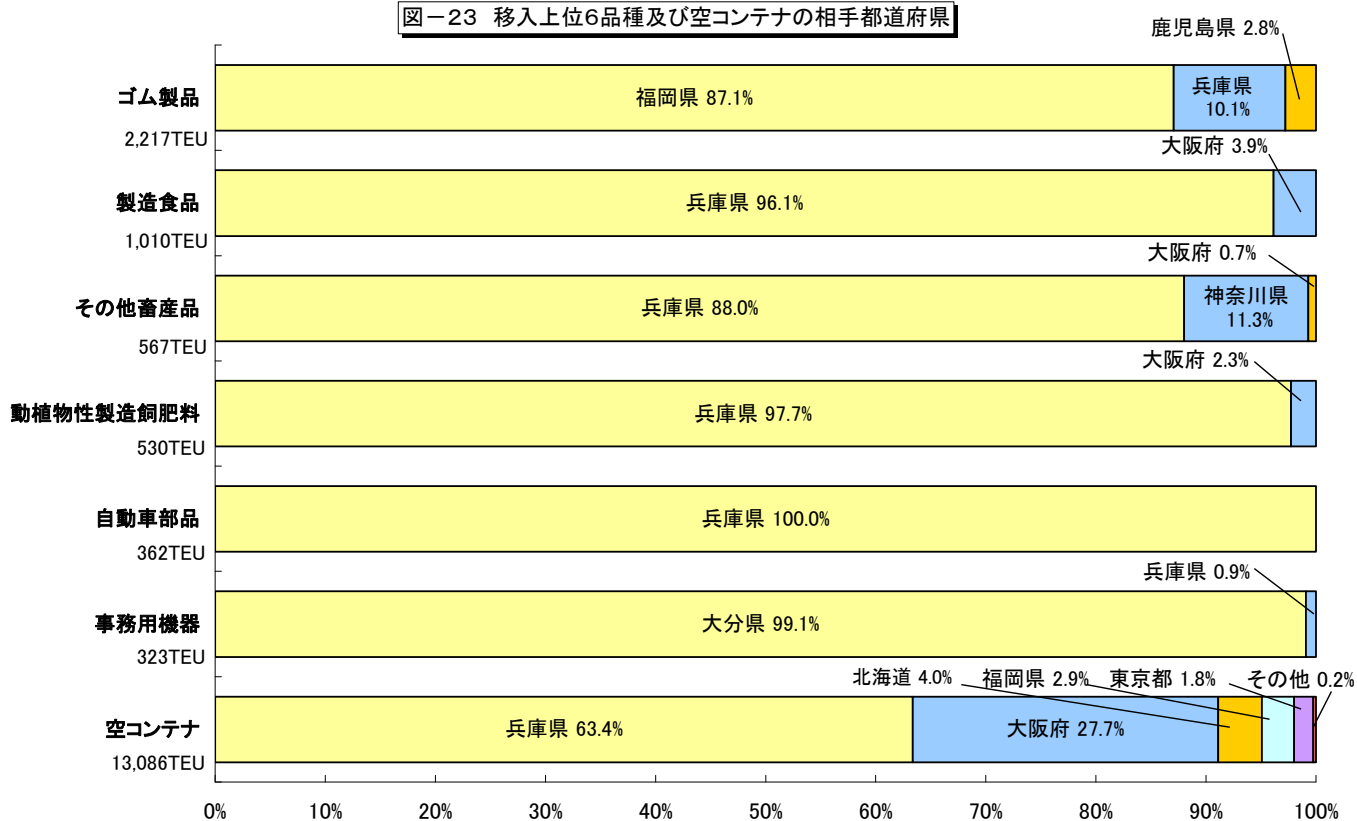


表-19 移入 品種別コンテナ取扱個数 (上位6品種及び空コンテナ)

(単位: TEU)

順位	品 種	平成23年	構成比	平成22年	構成比	増減	前年比
1	ゴム製品	2,217	10.1%	655	5.0%	1,562	338.5%
2	製造食品	1,010	4.6%	984	7.5%	26	102.6%
3	その他畜産品	567	2.6%	498	3.8%	69	113.9%
4	動植物性製造飼肥料	530	2.4%	1,159	8.9%	▲ 629	45.7%
5	自動車部品	362	1.7%	458	3.5%	▲ 96	79.0%
6	事務用機器	323	1.5%	12	0.1%	311	2691.7%
	空コンテナ	13,086	59.8%	5,647	43.3%	7,439	231.7%
	上記以外その他	3,801	17.4%	3,623	27.8%	178	104.9%
	合 計	21,896	100.0%	13,036	100.0%	8,860	168.0%

図-23 移入上位6品種及び空コンテナの相手都道府県



### (3)主要都道府県別

移入相手都道府県別では、兵庫県が 14,258TEU(構成比 65.1%)、大阪府が 3,783TEU(同 17.3%)、福岡県が 2,499TEU(同 11.4%)、以下北海道、大分県と続いている。(図-19、表-20 参照)

表-20 移入 都道府県別コンテナ取扱個数 (上位7都道府県)

(単位: TEU)

順位	仕出都道府県名	平成23年	構成比	平成22年	構成比	増減	前年比
1	兵庫県	14,258	65.1%	9,891	75.9%	4,367	144.2%
2	大阪府	3,783	17.3%	1,371	10.5%	2,412	275.9%
3	福岡県	2,499	11.4%	1,464	11.2%	1,035	170.7%
4	北海道	520	2.4%	91	0.7%	429	571.4%
5	大分県	320	1.5%	0	0.0%	320	-
6	東京都	230	1.1%	120	0.9%	110	191.7%
7	鹿児島県	186	0.8%	0	0.0%	186	-
	上記以外その他	100	0.5%	99	0.8%	1	101.0%
	合計	21,896	100.0%	13,036	100.0%	8,860	168.0%



#### 4. 国内海上コンテナ取扱個数

国内海上コンテナ取扱個数は 56,764TEU(前年比 100.1%)であった。なお、移出コンテナが 33,557TEU(同 100.3%)、移入コンテナが 23,207TEU(同 99.8%)であった。

〈図-24、表-21 参照〉

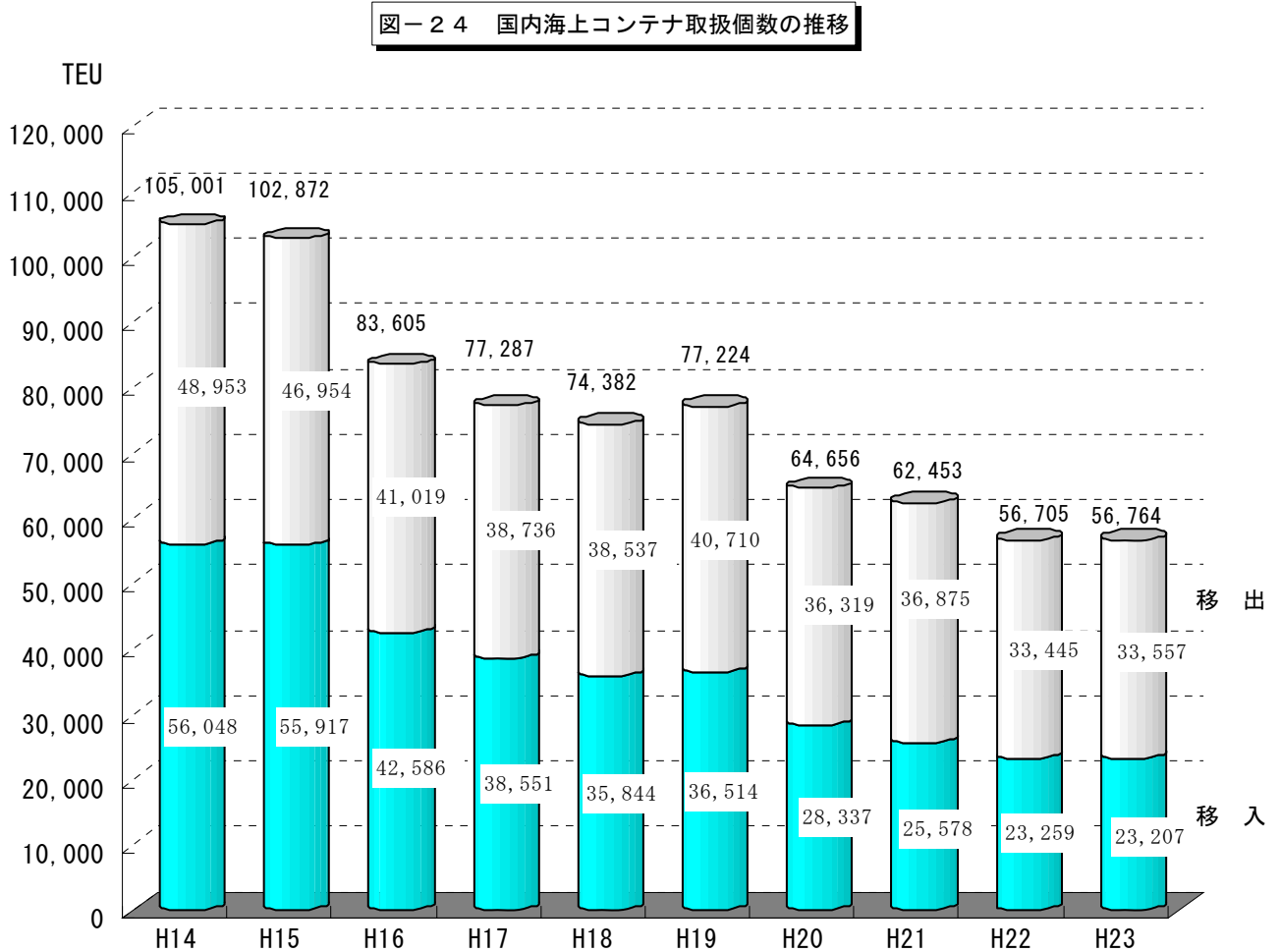


表-21 国内海上コンテナ取扱個数の推移

(単位: TEU)

区分	平成23年		平成22年		平成21年		平成20年		平成19年	
	数量	前年比	数量	前年比	数量	前年比	数量	前年比	数量	
内国貿易	移出	33,557	100.3%	33,445	90.7%	36,875	101.5%	36,319	89.2%	40,710
	移入	23,207	99.8%	23,259	90.9%	25,578	90.3%	28,337	77.6%	36,514
	計	56,764	100.1%	56,705	90.8%	62,453	96.6%	64,656	83.7%	77,224

※ 実入コンテナと空コンテナの合計値。

## 5. 船舶乗降人員

船舶乗降人員は、外国航路が 66.4 万人(前年比 76.1%)、内国航路は 108.9 万人(同 97.1%)となり、外内航あわせて 175.4 万人(同 87.9%)であった。(図-25、表-22 参照)

図-25 船舶乗降人員の推移

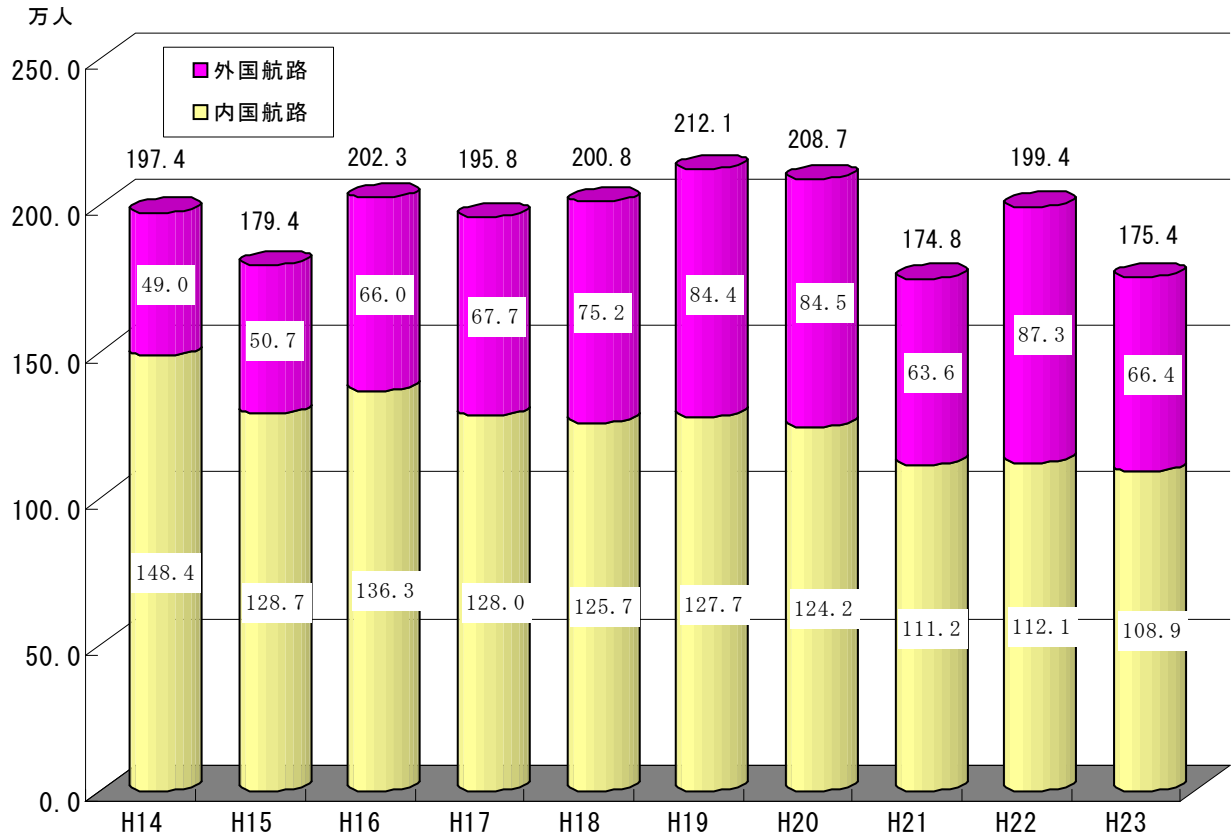


表-22 船舶乗降人員の推移

(単位：人)

区分		平成23年		平成22年		平成21年		平成20年		平成19年
		人員	前年比	人員	前年比	人員	前年比	人員	前年比	人員
外国航路	乗込人員	334,846	76.6%	437,139	137.6%	317,794	75.0%	423,957	100.7%	420,840
	上陸人員	329,582	75.6%	435,753	136.8%	318,475	75.6%	421,274	99.6%	422,814
	計	664,428	76.1%	872,892	137.2%	636,269	75.3%	845,231	100.2%	843,654
内国航路	乗込人員	560,027	97.0%	577,151	100.8%	572,308	89.3%	640,823	97.6%	656,296
	上陸人員	529,151	97.3%	544,097	100.9%	539,468	89.8%	601,077	96.8%	621,143
	計	1,089,178	97.1%	1,121,248	100.9%	1,111,776	89.5%	1,241,900	97.2%	1,277,439
総計	乗込人員	894,873	88.2%	1,014,290	114.0%	890,102	83.6%	1,064,780	98.9%	1,077,136
	上陸人員	858,733	87.6%	979,850	114.2%	857,943	83.9%	1,022,351	97.9%	1,043,957
	計	1,753,606	87.9%	1,994,140	114.1%	1,748,045	83.8%	2,087,131	98.4%	2,121,093



## 第2章 入 港 船 舶



# 1. 年次推移表

(単位:隻、総トン、%)

年次	総計		外航船		内航船	
	隻数	総トン数	隻数	総トン数	隻数	総トン数
昭和 27年 (1952年)	20,389	2,156,515	102	165,178	20,287	1,991,337
37年 (1962年)	26,076	4,792,742	383	1,112,198	25,693	3,680,544
38年 (1963年)	25,051	5,184,661	432	1,393,287	24,619	3,791,374
39年 (1964年)	22,292	5,155,626	309	1,368,421	21,983	3,787,205
40年 (1965年)	28,372	5,838,345	305	1,084,408	28,067	4,753,937
41年 (1966年)	33,437	6,779,970	344	1,452,510	33,093	5,327,460
42年 (1967年)	31,985	7,764,516	411	1,853,425	31,574	5,911,091
43年 (1968年)	34,359	8,670,902	454	2,135,792	33,905	6,535,110
44年 (1969年)	34,145	9,343,759	541	2,469,689	33,604	6,874,070
45年 (1970年)	38,438	10,841,467	588	2,859,221	37,850	7,982,246
46年 (1971年)	37,639	11,145,318	731	3,186,944	36,908	7,958,374
47年 (1972年)	39,990	12,667,321	997	4,342,269	38,993	8,325,052
48年 (1973年)	40,475	14,714,697	1,114	4,746,817	39,361	9,967,880
49年 (1974年)	38,952	14,981,520	979	4,962,022	37,973	10,019,498
50年 (1975年)	34,740	15,007,697	974	5,071,316	33,766	9,936,381
51年 (1976年)	36,765	16,322,119	1,161	5,710,040	35,604	10,612,079
52年 (1977年)	38,001	17,631,567	1,194	6,583,652	36,807	11,047,915
53年 (1978年)	41,467	18,895,085	1,260	7,238,807	40,207	11,656,278
54年 (1979年)	41,728	19,941,410	1,299	7,861,011	40,429	12,080,399
55年 (1980年)	37,393	20,241,097	1,214	8,093,423	36,179	12,147,674
56年 (1981年)	37,809	20,437,234	1,081	8,015,251	36,728	12,421,983
57年 (1982年)	36,403	21,057,416	1,012	8,443,316	35,391	12,614,100
58年 (1983年)	34,880	21,887,823	1,022	8,997,297	33,858	12,890,526
59年 (1984年)	33,073	21,621,850	986	8,889,878	32,087	12,731,972
60年 (1985年)	31,348	27,049,464	1,229	13,913,730	30,119	13,135,734
61年 (1986年)	31,800	27,169,577	1,215	13,366,552	30,585	13,803,025
62年 (1987年)	33,351	28,567,254	1,321	15,066,694	32,030	13,500,560
63年 (1988年)	33,247	30,737,879	1,486	16,030,738	31,761	14,707,141
平成 元年 (1989年)	33,162	30,446,830	1,719	15,069,396	31,443	15,377,434
2年 (1990年)	33,517	32,488,680	1,778	16,241,946	31,739	16,246,734
3年 (1991年)	33,279	36,278,645	2,435	19,687,910	30,844	16,590,735
4年 (1992年)	35,371	39,793,544	2,587	22,124,356	32,784	17,669,188
5年 (1993年)	37,048	42,014,828	2,844	22,274,929	34,204	19,739,899
6年 (1994年)	38,872	44,257,491	3,513	23,329,327	35,359	20,928,164
7年 (1995年)	39,041	47,756,521	4,450	25,486,744	34,591	22,269,777
8年 (1996年)	41,507	49,959,369	5,168	26,128,410	36,339	23,830,959
9年 (1997年)	41,630	53,768,859	5,287	27,982,762	36,343	25,786,097
10年 (1998年)	40,223	55,878,972	5,152	30,515,568	35,071	25,363,404
11年 (1999年)	40,346	56,060,843	5,437	31,434,123	34,909	24,626,720
12年 (2000年)	42,661	59,735,142	5,382	32,514,774	37,279	27,220,368
13年 (2001年)	41,775	61,813,678	5,345	34,883,779	36,430	26,929,899
14年 (2002年)	41,851	57,154,100	5,412	30,997,602	36,439	26,156,498
15年 (2003年)	41,708	54,367,900	5,923	28,256,948	35,785	26,110,952
16年 (2004年)	41,208	55,649,056	6,135	29,298,553	35,073	26,350,503
17年 (2005年)	39,225	54,309,273	6,213	30,819,719	33,012	23,489,554
18年 (2006年)	36,387	54,575,526	5,975	32,167,011	30,412	22,408,515
19年 (2007年)	35,740	52,185,501	5,772	32,114,852	29,968	20,070,649
20年 (2008年)	33,108	50,526,771	5,345	32,165,936	27,763	18,360,835
21年 (2009年)	31,277	50,839,683	4,958	33,297,945	26,319	17,541,738
22年 (2010年)	31,393	55,938,128	5,018	38,518,570	26,375	17,419,558
<b>23年 (2011年)</b>	<b>31,177</b>	<b>59,938,498</b>	<b>4,943</b>	<b>42,644,113</b>	<b>26,234</b>	<b>17,294,385</b>
<b>(前年比)</b>	<b>(99.3)</b>	<b>(107.2)</b>	<b>(98.5)</b>	<b>(110.7)</b>	<b>(99.5)</b>	<b>(99.3)</b>

## 2. 航路別表

(単位:隻、総トン)

		すべての入港船舶			
		H23. 1-12月	H22. 1-12月	同期増減	同期比
外航定期航路計	隻数	3,963	3,908	55	101.4%
	総トン数	32,800,134	26,745,506	6,054,628	122.6%
世界一周航路	隻数	0	0	0	-
	総トン数	0	0	0	-
北米西岸(メキシコ含む)航路	隻数	56	26	30	215.4%
	総トン数	2,167,078	588,739	1,578,339	368.1%
北米東岸(カリブ海含む)航路	隻数	0	0	0	-
	総トン数	0	0	0	-
北欧・地中海航路	隻数	87	74	13	117.6%
	総トン数	8,683,874	6,734,556	1,949,318	128.9%
南米西岸航路	隻数	0	0	0	-
	総トン数	0	0	0	-
南米東岸航路	隻数	0	0	0	-
	総トン数	0	0	0	-
アフリカ航路	隻数	0	0	0	-
	総トン数	0	0	0	-
豪州・ニュージランド・南太平洋航路	隻数	0	0	0	-
	総トン数	0	0	0	-
印パ・ペルシャ・ベンガル航路	隻数	0	26	▲ 26	-
	総トン数	0	1,346,782	▲ 1,346,782	-
東南アジア航路	隻数	506	285	221	177.5%
	総トン数	6,857,805	4,102,927	2,754,878	167.1%
台湾航路	隻数	0	0	0	-
	総トン数	0	0	0	-
韓国航路	隻数	2,469	2,583	▲ 114	95.6%
	総トン数	7,026,581	6,861,129	165,452	102.4%
中国(ホンコン含む)航路	隻数	841	914	▲ 73	92.0%
	総トン数	8,024,864	7,111,373	913,491	112.8%
ナホトカ航路	隻数	4	0	4	-
	総トン数	39,932	0	39,932	-
外航不定期	隻数	980	1,110	▲ 130	88.3%
	総トン数	9,843,979	11,773,064	▲ 1,929,085	83.6%
内航定期航路計	隻数	15,250	15,148	102	100.7%
	総トン数	10,588,751	10,309,710	279,041	102.7%
うちフィーダー航路	隻数	324	312	12	103.8%
	総トン数	184,239	178,733	5,506	103.1%
内航不定期	隻数	10,984	11,227	▲ 243	97.8%
	総トン数	6,705,634	7,109,848	▲ 404,214	94.3%
総数	隻数	31,177	31,393	▲ 216	99.3%
	総トン数	59,938,498	55,938,128	4,000,370	107.2%

### 3. 船種別表

(単位:隻、総トン)

		外航船				内航船			
		H23.1-12月	H22.1-12月	同期増減	同期比	H23.1-12月	H22.1-12月	同期増減	同期比
客船	隻数	1,453	1,638	▲ 185	88.7%	11,769	11,767	2	100.0%
	総トン数	1,924,514	3,889,556	▲ 1,965,042	49.5%	2,707,972	2,722,244	▲ 14,272	99.5%
貨客船	隻数	0	0	0	-	0	0	0	-
	総トン数	0	0	0	-	0	0	0	-
一般貨物船	隻数	252	238	14	105.9%	1,706	1,688	18	101.1%
	総トン数	494,859	418,301	76,558	118.3%	751,264	754,162	▲ 2,898	99.6%
油送船	隻数	0	0	0	-	0	0	0	-
	総トン数	0	0	0	-	0	0	0	-
LPG船	隻数	0	0	0	-	303	311	▲ 8	97.4%
	総トン数	0	0	0	-	221,840	232,153	▲ 10,313	95.6%
LNG船	隻数	41	38	3	107.9%	4	4	0	100.0%
	総トン数	670,973	622,154	48,819	107.8%	47,687	42,750	4,937	111.5%
プロダクトオイルタンカー	隻数	42	36	6	116.7%	2,711	2,688	23	100.9%
	総トン数	43,152	37,190	5,962	116.0%	2,361,815	2,366,605	▲ 4,790	99.8%
ケミカル船	隻数	6	4	2	150.0%	101	124	▲ 23	81.5%
	総トン数	6,590	2,956	3,634	222.9%	77,108	87,112	▲ 10,004	88.5%
その他のタンカー・タンク船	隻数	0	0	0	-	26	31	▲ 5	83.9%
	総トン数	0	0	0	-	6,492	6,138	354	105.8%
穀物船	隻数	125	124	1	100.8%	247	256	▲ 9	96.5%
	総トン数	2,994,616	2,439,246	555,370	122.8%	80,678	78,952	1,726	102.2%
材木船	隻数	101	106	▲ 5	95.3%	0	4	▲ 4	-
	総トン数	418,670	442,778	▲ 24,108	94.6%	0	5,573	▲ 5,573	-
チップ船	隻数	0	0	0	-	0	0	0	-
	総トン数	0	0	0	-	0	0	0	-
鋼材船	隻数	0	10	▲ 10	-	1,304	1,231	73	105.9%
	総トン数	0	11,447	▲ 11,447	-	397,128	338,544	58,584	117.3%
砂利・砂・石材船	隻数	1	5	▲ 4	20.0%	692	774	▲ 82	89.4%
	総トン数	2,490	23,603	▲ 21,113	10.5%	921,308	1,093,499	▲ 172,191	84.3%
セメント船	隻数	0	0	0	-	148	139	9	106.5%
	総トン数	0	0	0	-	450,543	399,064	51,479	112.9%
石炭船	隻数	0	0	0	-	0	0	0	-
	総トン数	0	0	0	-	0	0	0	-
鉱石船	隻数	0	1	▲ 1	-	0	0	0	-
	総トン数	0	1,597	▲ 1,597	-	0	0	0	-
自動車専用船	隻数	145	195	▲ 50	74.4%	162	224	▲ 62	72.3%
	総トン数	2,021,337	2,394,485	▲ 373,148	84.4%	449,183	600,394	▲ 151,211	74.8%
その他専用船	隻数	181	206	▲ 25	87.9%	0	2	▲ 2	-
	総トン数	1,266,817	1,338,881	▲ 72,064	94.6%	0	685	▲ 685	-
フルコンテナ船	隻数	2,061	1,844	217	111.8%	324	312	12	103.8%
	総トン数	27,394,347	21,324,895	6,069,452	128.5%	184,239	178,733	5,506	103.1%
セミコンテナ船	隻数	27	53	▲ 26	50.9%	0	0	0	-
	総トン数	512,292	738,125	▲ 225,833	69.4%	0	0	0	-
RORO船	隻数	503	508	▲ 5	99.0%	574	488	86	117.6%
	総トン数	4,883,612	4,800,114	83,498	101.7%	4,720,563	4,421,200	299,363	106.8%
自動車航送船(フェリー)	隻数	0	0	0	-	2,305	2,342	▲ 37	98.4%
	総トン数	0	0	0	-	3,583,819	3,643,581	▲ 59,762	98.4%
漁船	隻数	0	0	0	-	3,410	3,401	9	100.3%
	総トン数	0	0	0	-	138,155	141,102	▲ 2,947	97.9%
その他	隻数	5	12	▲ 7	41.7%	448	589	▲ 141	76.1%
	総トン数	9,844	33,242	▲ 23,398	29.6%	194,591	307,067	▲ 112,476	63.4%
総数	隻数	4,943	5,018	▲ 75	98.5%	26,234	26,375	▲ 141	99.5%
	総トン数	42,644,113	38,518,570	4,125,543	110.7%	17,294,385	17,419,558	▲ 125,173	99.3%



#### 4. トン階級別及び種別／月別表

		総 計		1 月		2 月		3月		4月		5月		
		隻 数	総トン数	隻 数	総トン数	隻 数	総トン数	隻 数	総トン数	隻 数	総トン数	隻 数	総トン数	
計	外航	4,943	42,644,113	438	3,169,202	393	2,970,519	452	3,729,731	407	3,414,444	395	3,506,714	
	内航	26,234	17,294,385	2,059	1,275,473	2,105	1,328,020	2,254	1,576,401	2,118	1,401,370	2,077	1,332,078	
ト ン 階 級 別	100,000総トン以上	外航	15	2,025,302	0	0	0	0	0	0	0	0	0	
		うちコンテナ船	15	2,025,302	0	0	0	0	0	0	0	0	0	
		うち客 船	0	0	0	0	0	0	0	0	0	0	0	
		内航	0	0	0	0	0	0	0	0	0	0	0	
		うちコンテナ船	0	0	0	0	0	0	0	0	0	0	0	
		うち客 船	0	0	0	0	0	0	0	0	0	0	0	
	90,000総トン以上	外航	68	6,359,968	7	650,134	8	746,235	8	747,250	8	744,439	8	743,003
		うちコンテナ船	68	6,359,968	7	650,134	8	746,235	8	747,250	8	744,439	8	743,003
		うち客 船	0	0	0	0	0	0	0	0	0	0	0	
		内航	0	0	0	0	0	0	0	0	0	0	0	
		うちコンテナ船	0	0	0	0	0	0	0	0	0	0	0	
		うち客 船	0	0	0	0	0	0	0	0	0	0	0	
	80,000総トン以上	外航	0	0	0	0	0	0	0	0	0	0	0	
		うちコンテナ船	0	0	0	0	0	0	0	0	0	0	0	
		うち客 船	0	0	0	0	0	0	0	0	0	0	0	
		内航	0	0	0	0	0	0	0	0	0	0	0	
		うちコンテナ船	0	0	0	0	0	0	0	0	0	0	0	
		うち客 船	0	0	0	0	0	0	0	0	0	0	0	
	70,000総トン以上	外航	4	298,604	1	74,651	0	0	1	74,651	0	0	1	74,651
		うちコンテナ船	4	298,604	1	74,651	0	0	1	74,651	0	0	1	74,651
	うち客 船	0	0	0	0	0	0	0	0	0	0	0		
	内航	0	0	0	0	0	0	0	0	0	0	0		
	うちコンテナ船	0	0	0	0	0	0	0	0	0	0	0		
	うち客 船	0	0	0	0	0	0	0	0	0	0	0		
60,000総トン以上	外航	10	682,566	0	0	0	0	0	0	0	0	0	0	
	うちコンテナ船	0	0	0	0	0	0	0	0	0	0	0		
	うち客 船	9	622,170	0	0	0	0	0	0	0	0	0		
	内航	0	0	0	0	0	0	0	0	0	0	0		
	うちコンテナ船	0	0	0	0	0	0	0	0	0	0	0		
	うち客 船	0	0	0	0	0	0	0	0	0	0	0		
50,000総トン以上	外航	21	1,105,965	0	0	0	0	0	0	0	0	1	50,350	
	うちコンテナ船	6	310,734	0	0	0	0	0	0	0	0	1	50,350	
	うち客 船	14	735,396	0	0	0	0	0	0	0	0	0		
	内航	5	250,710	0	0	0	0	0	0	0	0	0		
	うちコンテナ船	0	0	0	0	0	0	0	0	0	0	0		
	うち客 船	5	250,710	0	0	0	0	0	0	0	0	0		
40,000総トン以上	外航	35	1,686,860	0	0	0	0	2	84,646	2	84,646	4	184,616	
	うちコンテナ船	34	1,645,745	0	0	0	0	2	84,646	2	84,646	4	184,616	
	うち客 船	0	0	0	0	0	0	0	0	0	0	0		
	内航	0	0	0	0	0	0	0	0	0	0	0		
	うちコンテナ船	0	0	0	0	0	0	0	0	0	0	0		
	うち客 船	0	0	0	0	0	0	0	0	0	0	0		
30,000総トン以上	外航	72	2,488,335	4	122,440	1	30,002	7	227,287	6	206,817	4	137,966	
	うちコンテナ船	32	1,126,052	0	0	0	0	1	34,231	3	103,079	2	69,234	
	うち客 船	4	129,603	0	0	0	0	3	90,831	0	0	0		
	内航	0	0	0	0	0	0	0	0	0	0	0		
	うちコンテナ船	0	0	0	0	0	0	0	0	0	0	0		
	うち客 船	0	0	0	0	0	0	0	0	0	0	0		
20,000総トン以上	外航	142	3,468,999	13	308,085	10	238,556	15	368,036	10	244,528	14	339,088	
	うちコンテナ船	76	1,810,461	6	140,364	7	163,843	6	139,232	7	166,166	6	141,522	
	うち客 船	8	192,905	1	22,472	0	0	2	49,066	0	0	0		
	内航	14	332,622	0	0	0	0	3	71,538	0	0	0		
	うちコンテナ船	0	0	0	0	0	0	0	0	0	0	0		
	うち客 船	14	332,622	0	0	0	0	3	71,538	0	0	0		
10,000総トン以上	外航	938	12,478,032	75	973,713	78	1,032,784	84	1,106,565	76	1,019,753	75	981,465	
	うちコンテナ船	378	5,696,739	27	403,483	29	436,078	34	511,927	34	511,725	35	522,709	
	うち客 船	0	0	0	0	0	0	0	0	0	0	0		
	内航	396	4,135,126	26	270,572	34	357,033	35	364,372	36	376,290	31	324,224	
	うちコンテナ船	0	0	0	0	0	0	0	0	0	0	0		
	うち客 船	0	0	0	0	0	0	0	0	0	0	0		
6,000総トン以上	外航	949	7,971,472	79	671,135	70	582,778	86	709,654	83	692,257	76	645,459	
	内航	50	328,411	4	26,248	4	26,248	5	32,810	4	26,248	4	26,936	
3,000総トン以上	外航	678	2,833,923	63	270,916	56	234,110	72	300,775	74	314,544	59	245,882	
	内航	387	1,551,739	28	105,702	30	121,070	37	150,348	27	110,418	30	120,296	
1,000総トン以上	外航	485	932,992	35	67,566	41	79,816	44	83,131	44	85,652	41	81,676	
	内航	3,314	5,612,012	271	469,640	245	421,272	296	507,281	280	471,875	268	447,784	
500総トン以上	外航	82	69,323	5	4,625	6	5,577	8	6,844	7	6,078	6	5,138	
	内航	1,756	1,274,518	162	118,095	169	123,083	159	115,602	123	89,199	131	95,479	
100総トン以上	外航	1,444	241,772	156	25,937	123	20,661	125	20,892	97	15,730	106	17,420	
	内航	16,617	3,712,562	1,315	278,569	1,259	270,031	1,445	326,839	1,407	320,194	1,306	308,896	
100総トン未満	外航	0	0	0	0	0	0	0	0	0	0	0	0	
	内航	3,695	96,685	253	6,647	364	9,283	274	7,611	241	7,146	307	8,463	
商船	外航	4,938	42,634,269	438	3,169,202	393	2,970,519	452	3,729,731	407	3,414,444	394	3,505,356	
	内航	20,071	13,377,820	1,605	945,435	1,548	1,057,185	1,759	1,235,305	1,687	1,077,947	1,563	983,468	
自動車航送船 (フェリー)	外航	0	0	0	0	0	0	0	0	0	0	0	0	
	内航	2,305	3,583,819	184	293,819	167	246,062	205	319,927	196	307,641	203	320,281	
漁船	外航	0	0	0	0	0	0	0	0	0	0	0	0	
	内航	3,410	138,155	235	11,422	354	16,552	245	9,780	204	7,683	266	9,719	
避難船	外航	0	0	0	0	0	0	0	0	0	0	0	0	
	内航	0	0	0	0	0	0	0	0	0	0	0	0	
その他	外航	5	9,844	0	0	0	0	0	0	0	0	1	1,358	
	内航	448	194,591	35	24,797	36	8,221	45	11,389	31	8,099	45	18,610	

(単位: 隻、総トン)

6月		7月		8月		9月		10月		11月		12月	
隻数	総トン数	隻数	総トン数	隻数	総トン数	隻数	総トン数	隻数	総トン数	隻数	総トン数	隻数	総トン数
391	3,701,534	415	3,772,187	449	4,102,342	395	3,951,214	414	3,760,000	395	3,424,771	399	3,141,455
2,376	1,472,800	2,326	1,419,413	2,259	1,463,042	1,910	1,383,950	2,217	1,556,805	2,191	1,571,959	2,342	1,513,074
2	250,109	2	283,298	3	391,825	1	141,649	3	425,014	2	250,109	2	283,298
2	250,109	2	283,298	3	391,825	1	141,649	3	425,014	2	250,109	2	283,298
0	0	0	0	0	0	0	0	0	0	0	0	0	0
0	0	0	0	0	0	0	0	0	0	0	0	0	0
0	0	0	0	0	0	0	0	0	0	0	0	0	0
0	0	0	0	0	0	0	0	0	0	0	0	0	0
6	567,142	6	565,051	6	557,741	5	474,773	2	184,938	2	192,255	2	187,007
6	567,142	6	565,051	6	557,741	5	474,773	2	184,938	2	192,255	2	187,007
0	0	0	0	0	0	0	0	0	0	0	0	0	0
0	0	0	0	0	0	0	0	0	0	0	0	0	0
0	0	0	0	0	0	0	0	0	0	0	0	0	0
0	0	0	0	0	0	0	0	0	0	0	0	0	0
0	0	0	0	0	0	0	0	0	0	0	0	0	0
0	0	0	0	0	0	0	0	0	0	0	0	0	0
0	0	0	0	0	0	0	0	0	0	0	0	0	0
0	0	0	0	0	0	0	0	0	0	0	0	0	0
0	0	0	0	0	0	0	0	0	0	0	0	0	0
0	0	0	0	0	0	0	0	0	0	0	0	0	0
0	0	1	74,651	0	0	0	0	0	0	0	0	0	0
0	0	1	74,651	0	0	0	0	0	0	0	0	0	0
0	0	0	0	0	0	0	0	0	0	0	0	0	0
0	0	0	0	0	0	0	0	0	0	0	0	0	0
0	0	0	0	0	0	0	0	0	0	0	0	0	0
0	0	0	0	0	0	0	0	0	0	0	0	0	0
0	0	0	0	0	0	0	0	0	0	0	0	0	0
0	0	0	0	0	0	0	0	0	0	0	0	0	0
0	0	0	0	0	0	0	0	0	0	0	0	0	0
0	0	0	0	0	0	0	0	0	0	0	0	0	0
0	0	0	0	0	0	0	0	0	0	0	0	0	0
0	0	0	0	0	0	0	0	0	0	0	0	0	0
0	0	0	0	0	0	0	0	0	0	0	0	0	0
0	0	0	0	0	0	0	0	0	0	0	0	0	0
0	0	1	50,350	2	105,107	10	525,731	4	210,969	2	103,623	1	59,835
0	0	1	50,350	1	52,181	1	52,181	1	52,191	1	53,481	0	0
0	0	0	0	1	52,926	9	473,550	3	158,778	1	50,142	0	0
0	0	0	0	0	0	2	100,284	0	0	3	150,426	0	0
0	0	0	0	0	0	0	0	0	0	0	0	0	0
0	0	0	0	0	0	2	100,284	0	0	3	150,426	0	0
4	199,940	4	192,278	5	241,055	3	149,955	3	149,955	4	199,940	4	199,829
4	199,940	4	192,278	4	199,940	3	149,955	3	149,955	4	199,940	4	199,829
0	0	0	0	0	0	0	0	0	0	0	0	0	0
0	0	0	0	0	0	0	0	0	0	0	0	0	0
0	0	0	0	0	0	0	0	0	0	0	0	0	0
0	0	0	0	0	0	0	0	0	0	0	0	0	0
0	0	0	0	0	0	0	0	0	0	0	0	0	0
0	0	0	0	0	0	0	0	0	0	0	0	0	0
7	241,283	6	209,829	8	279,796	6	215,380	9	310,734	8	291,196	6	215,605
2	69,234	2	69,234	5	170,009	4	143,502	5	178,119	4	143,502	4	145,908
0	0	0	0	0	0	0	0	0	0	1	38,772	0	0
0	0	0	0	0	0	0	0	0	0	0	0	0	0
0	0	0	0	0	0	0	0	0	0	0	0	0	0
0	0	0	0	0	0	0	0	0	0	0	0	0	0
16	407,428	14	359,084	10	236,940	9	212,511	11	265,732	13	322,160	7	166,851
9	227,649	8	194,256	6	143,221	5	121,638	6	138,491	5	117,114	5	116,965
1	26,594	0	0	1	26,594	0	0	1	22,472	1	22,472	1	23,235
1	26,594	0	0	3	73,064	0	0	4	94,010	3	67,416	0	0
0	0	0	0	0	0	0	0	0	0	0	0	0	0
1	26,594	0	0	3	73,064	0	0	4	94,010	3	67,416	0	0
74	1,063,225	79	1,030,856	75	983,856	83	1,089,851	80	1,080,329	80	1,062,459	79	1,053,176
31	466,719	32	484,270	30	453,721	30	444,719	32	489,070	33	501,868	31	470,450
0	0	0	0	0	0	0	0	0	0	0	0	0	0
35	366,019	35	364,335	31	322,708	30	316,105	35	364,340	33	344,791	35	364,337
0	0	0	0	0	0	0	0	0	0	0	0	0	0
0	0	0	0	0	0	0	0	0	0	0	0	0	0
75	630,338	77	650,907	76	646,699	81	674,482	81	692,661	83	694,286	82	680,816
5	32,810	3	19,686	4	26,248	5	32,810	4	25,871	4	26,248	4	26,248
59	242,485	59	253,048	45	190,866	38	157,705	50	202,666	55	224,948	48	195,978
34	134,229	30	119,066	32	130,326	31	119,814	37	151,443	32	133,868	39	155,159
37	75,485	39	78,983	47	87,642	39	78,057	42	82,489	36	62,558	40	69,937
287	490,618	274	477,782	277	474,048	255	443,293	299	485,286	244	398,372	318	524,761
8	6,381	4	3,118	11	8,973	6	4,990	6	4,566	4	3,233	11	9,800
117	84,892	140	101,693	141	101,942	123	89,341	155	112,688	176	126,491	160	116,013
103	17,718	123	20,734	156	26,192	111	18,740	121	20,421	106	18,004	117	19,323
1,471	326,853	1,455	327,153	1,467	326,544	1,229	276,206	1,428	315,298	1,417	318,134	1,418	317,845
0	0	0	0	0	0	0	0	0	0	0	0	0	0
426	10,785	389	9,698	304	8,162	235	6,097	255	7,869	279	6,213	368	8,711
390	3,700,186	413	3,768,693	449	4,102,342	395	3,951,214	413	3,756,356	395	3,424,771	399	3,141,455
1,721	1,136,972	1,733	1,069,815	1,752	1,106,662	1,507	1,087,706	1,738	1,194,325	1,706	1,318,881	1,752	1,164,119
0	0	0	0	0	0	0	0	0	0	0	0	0	0
187	298,831	200	316,037	216	339,463	173	273,414	203	318,577	168	228,159	203	321,608
0	0	0	0	0	0	0	0	0	0	0	0	0	0
429	22,410	370	13,403	271	8,478	191	5,711	225	10,054	277	11,908	343	11,035
0	0	0	0	0	0	0	0	0	0	0	0	0	0
0	0	0	0	0	0	0	0	0	0	0	0	0	0
1	1,348	2	3,494	0	0	0	0	1	3,644	0	0	0	0
39	14,587	23	20,158	20	8,439	39	17,119	51	33,849	40	13,011	44	16,312





## 6. 入港最大船舶月別表

(単位:総トン)

月	船名	総トン数	船種	国籍
1月	HYUNDAI SPLENDOR	94,511	フルコンテナ船	イギリス
	にっぽん丸	22,472	客船	日本
2月	HYUNDAI LOYALTY	94,511	フルコンテナ船	イギリス
	ニューかめりあ	10,862	RORO船	日本
3月	HYUNDAI SPLENDOR	94,511	フルコンテナ船	イギリス
	ばしふいつくびいなす	26,594	客船	日本
4月	HYUNDAI LOYALTY	94,511	フルコンテナ船	イギリス
	ニューかめりあ	10,862	RORO船	日本
5月	HYUNDAI SPLENDOR	94,511	フルコンテナ船	イギリス
	ニューかめりあ	10,862	RORO船	日本
6月	MAERSK EVORA	141,716	フルコンテナ船	マーシャル諸島
	ばしふいつくびいなす	26,594	客船	日本
7月	MAERSK EFFINGHAM	141,649	フルコンテナ船	イギリス
	ニューかめりあ	10,862	RORO船	日本
8月	MAERSK EVORA	141,716	フルコンテナ船	マーシャル諸島
	ばしふいつくびいなす	26,594	客船	日本
9月	MAERSK EFFINGHAM	141,649	フルコンテナ船	イギリス
	飛鳥II	50,142	客船	日本
10月	MAERSK ESSEX	141,716	フルコンテナ船	マーシャル諸島
	ばしふいつくびいなす	26,594	客船	日本
11月	MAERSK EVORA	141,716	フルコンテナ船	マーシャル諸島
	飛鳥II	50,142	客船	日本
12月	MAERSK ENFIELD	141,649	フルコンテナ船	イギリス
	ふじ丸	23,235	客船	日本

※上段に外国船籍、下段に日本船籍を有する各月の最大入港船舶を記載している。

## 第 3 章 海上出入貨物



# 1. 年次推移表

(単位:トン、%)

年次	総計	外国貿易			内国貿易		
		計	輸出	輸入	計	移出	移入
昭和 27年 (1952年)	1,286,409	57,548	10,602	46,946	1,228,861	840,593	388,268
37年 (1962年)	3,015,447	287,438	42,275	245,163	2,728,009	1,143,253	1,584,756
38年 (1963年)	2,992,455	478,297	33,049	445,248	2,514,158	768,090	1,746,068
39年 (1964年)	3,177,524	472,247	19,285	452,962	2,705,277	527,167	2,178,110
40年 (1965年)	4,182,808	619,893	15,428	604,465	3,562,915	531,033	3,031,882
41年 (1966年)	5,013,210	857,613	22,218	835,395	4,155,597	570,616	3,584,981
42年 (1967年)	6,456,275	1,144,117	26,611	1,117,506	5,312,158	583,078	4,729,080
43年 (1968年)	8,835,609	1,333,055	43,896	1,289,159	7,502,554	616,454	6,886,100
44年 (1969年)	9,000,391	1,345,226	84,359	1,260,867	7,655,165	655,073	7,000,092
45年 (1970年)	10,475,515	1,552,574	114,904	1,437,670	8,922,941	600,443	8,322,498
46年 (1971年)	10,749,402	1,684,208	127,243	1,556,965	9,065,194	561,230	8,503,964
47年 (1972年)	11,807,943	1,977,771	101,608	1,876,163	9,830,172	680,070	9,150,102
48年 (1973年)	14,550,407	2,284,102	99,783	2,184,319	12,266,305	1,033,276	11,233,029
49年 (1974年)	14,279,196	2,351,135	115,651	2,235,484	11,928,061	952,292	10,975,769
50年 (1975年)	13,649,765	2,105,463	129,765	1,975,698	11,544,302	1,163,702	10,380,600
51年 (1976年)	15,232,184	2,724,347	179,665	2,544,682	12,507,837	1,411,814	11,096,023
52年 (1977年)	16,129,842	3,128,293	234,434	2,893,859	13,001,549	1,588,613	11,412,936
53年 (1978年)	17,380,282	3,289,570	207,750	3,081,820	14,090,712	1,569,526	12,521,186
54年 (1979年)	18,618,580	3,617,153	272,365	3,344,788	15,001,427	1,756,664	13,244,763
55年 (1980年)	18,805,385	3,643,671	348,456	3,295,215	15,161,714	2,112,686	13,049,028
56年 (1981年)	18,221,418	3,637,077	371,217	3,265,860	14,584,341	2,289,842	12,294,499
57年 (1982年)	17,368,735	3,549,612	350,591	3,199,021	13,819,123	2,397,648	11,421,475
58年 (1983年)	18,021,791	3,880,927	405,979	3,474,948	14,140,864	2,204,802	11,936,062
59年 (1984年)	18,062,698	4,134,050	466,022	3,668,028	13,928,648	2,184,916	11,743,732
60年 (1985年)	19,774,210	5,296,470	1,021,326	4,275,144	14,477,740	2,418,170	12,059,570
61年 (1986年)	19,832,898	4,687,578	798,314	3,889,264	15,145,320	2,816,533	12,328,787
62年 (1987年)	21,215,618	5,243,337	968,791	4,274,546	15,972,281	3,019,034	12,953,247
63年 (1988年)	23,028,108	5,500,067	1,081,483	4,418,584	17,528,041	3,186,726	14,341,315
平成 元年 (1989年)	23,666,081	5,339,021	1,144,555	4,194,466	18,327,060	3,428,119	14,898,941
2年 (1990年)	24,940,444	5,437,582	1,053,527	4,384,055	19,502,862	3,587,099	15,915,763
3年 (1991年)	25,447,036	5,766,852	1,074,255	4,692,597	19,680,184	3,435,826	16,244,358
4年 (1992年)	27,366,830	6,311,593	1,246,023	5,065,570	21,055,237	3,639,665	17,415,572
5年 (1993年)	30,156,925	6,789,747	1,246,683	5,543,064	23,367,178	5,281,608	18,085,570
6年 (1994年)	31,258,538	7,484,429	1,750,509	5,733,920	23,774,109	6,023,150	17,750,959
7年 (1995年)	34,156,931	9,740,940	2,951,628	6,789,312	24,415,991	5,826,947	18,589,044
8年 (1996年)	34,131,166	9,317,195	2,732,806	6,584,389	24,813,971	5,965,895	18,848,076
9年 (1997年)	34,692,917	10,176,481	3,079,474	7,097,007	24,516,436	6,424,497	18,091,939
10年 (1998年)	35,174,263	9,950,494	3,310,235	6,640,259	25,223,769	7,590,070	17,633,699
11年 (1999年)	35,838,026	11,203,744	3,663,816	7,539,928	24,634,282	7,105,764	17,528,518
12年 (2000年)	36,248,496	11,920,180	3,745,795	8,174,385	24,328,316	6,768,314	17,560,002
13年 (2001年)	36,418,347	11,978,971	3,766,073	8,212,898	24,439,376	7,622,254	16,817,122
14年 (2002年)	36,696,249	12,322,517	4,182,807	8,139,710	24,373,732	7,709,024	16,664,708
15年 (2003年)	36,751,173	12,508,041	4,167,881	8,340,160	24,243,132	7,897,381	16,345,751
16年 (2004年)	36,444,075	12,924,354	4,343,410	8,580,944	23,519,721	7,698,220	15,821,501
17年 (2005年)	31,419,346	13,173,755	4,540,980	8,632,775	18,245,591	4,747,238	13,498,353
18年 (2006年)	29,192,572	13,345,378	4,734,296	8,611,082	15,847,194	3,394,870	12,452,324
19年 (2007年)	30,218,983	14,569,311	5,509,580	9,059,731	15,649,672	3,321,488	12,328,184
20年 (2008年)	29,127,553	14,989,953	5,616,927	9,373,026	14,137,600	3,192,656	10,944,944
21年 (2009年)	27,190,848	14,510,006	5,226,504	9,283,502	12,680,842	3,230,667	9,450,175
22年 (2010年)	29,681,245	16,594,885	6,278,546	10,316,339	13,086,360	3,509,562	9,576,798
<b>23年 (2011年)</b>	<b>31,687,662</b>	<b>18,438,343</b>	<b>6,973,951</b>	<b>11,464,392</b>	<b>13,249,319</b>	<b>3,506,250</b>	<b>9,743,069</b>
(前年比)	(106.8)	(111.1)	(111.1)	(111.1)	(101.2)	(99.9)	(101.7)

※ フェリー(自動車航送船)による航送車両トン数は含まない。



## 2. 品種別取扱量

(単位:トン)

品 種	合計	輸出出	輸移入	外買計	輸出	輸入	内買計	移出	移入
011 麦	1,232,963	164,253	1,068,710	1,001,710	81	1,001,629	231,253	164,172	67,081
021 米	228,186	1,393	226,793	64,000	0	64,000	164,186	1,393	162,793
022 とうもろこし	610,299	147,865	462,434	443,820	0	443,820	166,479	147,865	18,614
023 豆類	239,763	4,930	234,833	214,135	90	214,045	25,628	4,840	20,788
024 その他雑穀	92,543	24,414	68,129	49,974	0	49,974	42,569	24,414	18,155
031 野菜・果物	616,695	7,454	609,241	614,504	7,399	607,105	2,191	55	2,136
041 綿花	1,715	0	1,715	1,715	0	1,715	0	0	0
051 その他農産品	375,490	11,521	363,969	271,843	9,921	261,922	103,647	1,600	102,047
061 羊毛	3,506	0	3,506	3,506	0	3,506	0	0	0
071 その他畜産品	141,663	8,382	133,281	125,428	5,912	119,516	16,235	2,470	13,765
081 水産品	511,593	88,039	423,554	479,393	82,516	396,877	32,200	5,523	26,677
091 原木	72,517	7,828	64,689	65,132	737	64,395	7,385	7,091	294
092 製材	267,378	6,831	260,547	259,216	4,611	254,605	8,162	2,220	5,942
101 樹脂類	160,781	38,147	122,634	103,010	31,507	71,503	57,771	6,640	51,131
111 木材チップ	22,003	19,382	2,621	2,525	0	2,525	19,478	19,382	96
112 その他林産品	11,855	220	11,635	11,855	220	11,635	0	0	0
121 薪炭	11,582	0	11,582	9,002	0	9,002	2,580	0	2,580
131 石炭	17,248	0	17,248	16,168	0	16,168	1,080	0	1,080
141 鉄鉱石	0	0	0	0	0	0	0	0	0
151 金属鉱	3,054	322	2,732	3,026	322	2,704	28	0	28
161 砂利・砂	1,073,389	125	1,073,264	8,041	125	7,916	1,065,348	0	1,065,348
162 石材	32,615	748	31,867	32,334	748	31,586	281	0	281
171 原油	0	0	0	0	0	0	0	0	0
181 リン鉱石	133	0	133	133	0	133	0	0	0
191 石灰石	132,864	0	132,864	84	0	84	132,780	0	132,780
201 原塩	451	0	451	451	0	451	0	0	0
211 非金属鉱物	52,095	6,789	45,306	51,463	6,789	44,674	632	0	632
221 鉄鋼	12,700	376	12,324	12,700	376	12,324	0	0	0
222 鋼材	638,523	115,965	522,558	64,659	46,987	17,672	573,864	68,978	504,886
231 非鉄金属	55,474	9,779	45,695	53,742	9,779	43,963	1,732	0	1,732
241 金属製品	364,838	145,973	218,865	209,123	23,182	185,941	155,715	122,791	32,924
251 鉄道車輛	2,706	528	2,178	0	0	0	2,706	528	2,178
252 完成自動車	3,188,727	1,748,366	1,440,361	1,380,498	1,254,882	125,616	1,808,229	493,484	1,314,745
253 その他輸送車輛	1,861	1,259	602	1,861	1,259	602	0	0	0
254 二輪自動車	245,873	229,152	16,721	233,565	216,844	16,721	12,308	12,308	0
255 自動車部品	864,738	564,201	300,537	815,023	523,148	291,875	49,715	41,053	8,662
256 その他輸送機械	857,837	586,905	270,932	162,682	10,105	152,577	695,155	576,800	118,355
261 産業機械	545,233	361,338	183,895	449,237	345,298	103,939	95,996	16,040	79,956
262 電気機械	790,742	257,380	533,362	733,630	203,382	530,248	57,112	53,998	3,114
263 測量・光学・医療用機械	5,886	1,913	3,973	5,790	1,857	3,933	96	56	40
264 事務用機器	35,540	15,340	20,200	30,903	15,048	15,855	4,637	292	4,345
265 その他機械	29,971	26,773	3,198	29,859	26,773	3,086	112	0	112
271 陶磁器	83,004	66,027	16,977	18,763	2,533	16,230	64,241	63,494	747
281 セメント	454,048	3,575	450,473	3,005	1,811	1,194	451,043	1,764	449,279
291 ガラス類	30,532	7,964	22,568	30,481	7,955	22,526	51	9	42
301 窯業品	92,396	32,868	59,528	67,665	22,064	45,601	24,731	10,804	13,927
311 重油	398,890	0	398,890	0	0	0	398,890	0	398,890
321 石油製品	4,001,184	10,812	3,990,372	16,855	192	16,663	3,984,329	10,620	3,973,709
322 LNG(液化天然ガス)	331,092	0	331,092	331,092	0	331,092	0	0	0
323 LPG(液化石油ガス)	190,581	0	190,581	0	0	0	190,581	0	190,581
324 その他石油製品	87,600	4,469	83,131	27,942	42	27,900	59,658	4,427	55,231
331 コークス	8,256	4,766	3,490	4,766	4,766	0	3,490	0	3,490
341 石炭製品	120	120	0	120	120	0	0	0	0
351 化学薬品	339,971	205,363	134,608	310,948	196,488	114,460	29,023	8,875	20,148
361 化学肥料	22,038	3,464	18,574	22,038	3,464	18,574	0	0	0
371 染料・顔料・合成樹脂・その他化学工業品	547,376	217,846	329,530	378,004	136,805	241,199	169,372	81,041	88,331
381 紙・パルプ	469,947	162,128	307,819	291,626	92,606	199,020	178,321	69,522	108,799
391 糸及び紡績半製品	52,928	8,230	44,698	51,628	8,230	43,398	1,300	0	1,300
401 その他繊維工業品	32,068	2,752	29,316	31,972	2,752	29,220	96	0	96
411 砂糖	105,081	150	104,931	74,674	0	74,674	30,407	150	30,257
421 製造食品	761,359	226,555	534,804	492,285	53,155	439,130	269,074	173,400	95,674
422 飲料	142,845	62,859	79,986	94,711	26,624	68,087	48,134	36,235	11,899
423 水	179,011	134,820	44,191	33,697	559	33,138	145,314	134,261	11,053
424 たばこ	80	69	11	80	69	11	0	0	0
425 その他食料工業品	97,110	915	96,195	73,838	915	72,923	23,272	0	23,272
431 がん具	24,058	613	23,445	23,951	613	23,338	107	0	107
441 衣服・身廻品・はきもの	801,255	52,355	748,900	780,271	35,325	744,946	20,984	17,030	3,954
442 文房具・運動娯楽用品・楽器	64,275	18,710	45,565	63,907	18,710	45,197	368	0	368
443 家具・装飾品	1,193,351	26,514	1,166,837	1,190,801	26,418	1,164,383	2,550	96	2,454
444 その他日用品	520,655	164,469	356,186	364,205	30,279	333,926	156,450	134,190	22,260
451 ゴム製品	2,569,466	2,344,658	224,808	2,482,180	2,315,503	166,677	87,286	29,155	58,131
461 木製品	466,447	31,528	434,919	424,170	2,105	422,065	42,277	29,423	12,854
471 その他製造工業品	74,638	27,215	47,423	74,049	26,830	47,219	589	385	204
481 金属くず	168,872	132,105	36,767	130,061	129,786	275	38,811	2,319	36,492
491 再利用資材	768,431	747,791	20,640	741,200	737,535	3,665	27,231	10,256	16,975
501 動植物性製造飼肥料	1,048,348	45,820	1,002,528	940,248	2,648	937,600	108,100	43,172	64,928
511 廃棄物	79	27	52	79	27	52	0	0	0
512 廃土砂	0	0	0	0	0	0	0	0	0
521 輸送用容器	218,658	83,427	135,231	211,214	79,433	131,781	7,444	3,994	3,450
531 取合せ品	1,172,533	751,352	421,181	276,726	115,207	161,519	895,807	636,145	259,662
541 分類不能のもの	616,049	293,974	322,075	363,351	62,484	300,867	252,698	231,490	21,208
合計	31,687,662	10,480,201	21,207,461	18,438,343	6,973,951	11,464,392	13,249,319	3,506,250	9,743,069

### 海上出入貨物[輸移出(最終船卸港別／品種別)]

国・地域/都道府県	最終船卸港	品 種	貨物量 (トン)
<b>総計</b>			<b>10,480,201</b>
国内計			3,378,382
外国計			7,101,819
<b>北海道</b>			<b>8,758</b>
	<b>苫小牧</b>	011 麦	5,958
		501 動植物性製造飼肥料	2,800
		011 麦	1,500
		501 動植物性製造飼肥料	2,800
	<b>小樽</b>	011 麦	4,458
		011 麦	4,458
	<b>十勝</b>	011 麦	2,800
		501 動植物性製造飼肥料	2,800
<b>宮城県</b>			<b>42</b>
	<b>気仙沼</b>	261 産業機械	42
		261 産業機械	42
<b>茨城県</b>			<b>4,500</b>
	<b>鹿島</b>	011 麦	3,000
		022 とうもろこし	1,500
		011 麦	3,000
		022 とうもろこし	1,500
<b>千葉県</b>			<b>5,806</b>
	<b>千葉</b>	011 麦	2,600
		023 豆類	1,400
		371 染料・顔料・合成樹脂・その他化学工業品	1,806
		011 麦	2,600
		023 豆類	1,400
		371 染料・顔料・合成樹脂・その他化学工業品	1,806
<b>東京都</b>			<b>1,539,953</b>
	<b>東京</b>	011 麦	820
		024 その他雑穀	1,284
		241 金属製品	75,839
		252 完成自動車	373,750
		256 その他輸送機械	576,800
		261 産業機械	12,660
		271 陶磁器	63,494
		351 化学薬品	5,134
		371 染料・顔料・合成樹脂・その他化学工業品	24,396
		381 紙・パルプ	50,304
		421 製造食品	2,511
		422 飲料	1,284
		423 水	8,989
		451 ゴム製品	2,570
		501 動植物性製造飼肥料	7,411
		531 取合せ品	106,836
		541 分類不能のもの	225,871
			<b>1,539,953</b>
		011 麦	820
		024 その他雑穀	1,284
		241 金属製品	75,839
		252 完成自動車	373,750
		256 その他輸送機械	576,800
		261 産業機械	12,660
	271 陶磁器	63,494	
	351 化学薬品	5,134	
	371 染料・顔料・合成樹脂・その他化学工業品	24,396	
	381 紙・パルプ	50,304	
	421 製造食品	2,511	
	422 飲料	1,284	
	423 水	8,989	
	451 ゴム製品	2,570	
	501 動植物性製造飼肥料	7,411	

### 海上出入貨物[輸移出(最終船卸港別／品種別)]

国・地域/都道府県	最終船卸港		品 種	貨物量 (トン)
	港			
			531 取合せ品 541 分類不能のもの	106,836 225,871
神奈川県	横浜		011 麦 321 石油製品	11,090 5,200 5,890
			011 麦	3,900
	川崎		011 麦 321 石油製品	7,190 1,300 5,890
新潟県	新潟		011 麦	7,668 7,668
			011 麦	7,668
石川県	金沢		011 麦	4,879 4,879
			011 麦	4,879
静岡県	清水		531 取合せ品	29 29
			531 取合せ品	29
愛知県	名古屋		011 麦 411 砂糖	2,722 2,572 150
			011 麦 411 砂糖	2,722 2,572 150
三重県	四日市		321 石油製品	3,050 3,050
			321 石油製品	3,050
大阪府	大阪		011 麦 022 どうもろこし 324 その他石油製品	7,552 2,525 600 4,427
			011 麦 022 どうもろこし 324 その他石油製品	6,552 1,525 600 4,427
			011 麦	1,000
	堺泉北			
			011 麦	1,000
兵庫県			011 麦 023 豆類 071 その他畜産品 251 鉄道車輛 262 電気機械 263 測量・光学・医療用機械 264 事務用機器 441 衣服・身廻品・はきもの 451 ゴム製品 461 木製品 481 金属くず 501 動植物性製造飼肥料 521 輸送用容器 531 取合せ品 541 分類不能のもの	18,161 11,564 640 56 528 56 56 58 20 156 52 1,210 1,884 96 405 1,380

### 海上出入貨物[輸移出(最終船卸港別/品種別)]

国・地域/都道府県	最終船卸港	品 種	貨物量 (トン)
	神戸	011 麦	15,963
		023 豆類	10,576
		071 その他畜産品	640
		251 鉄道車輛	56
		262 電気機械	528
		263 測量・光学・医療用機械	56
		264 事務用機器	58
		441 衣服・身廻品・はきもの	20
		451 ゴム製品	156
		461 木製品	52
		501 動植物性製造飼肥料	1,884
		521 輸送用容器	96
		531 取合せ品	405
	541 分類不能のもの	1,380	
	姫路		<b>2,198</b>
		011 麦	988
		481 金属くず	1,210
鳥取県			<b>600</b>
	鳥取	024 その他雑穀	600
			<b>600</b>
		024 その他雑穀	600
島根県			<b>1,180</b>
	浜田	321 石油製品	1,180
			<b>1,180</b>
		321 石油製品	1,180
岡山県			<b>8,715</b>
	水島	011 麦	8,709
		222 鋼材	6
	岡山	011 麦	<b>7,666</b>
		222 鋼材	6
		011 麦	<b>1,049</b>
			1,049
広島県			<b>9,068</b>
	尾道糸崎	011 麦	4,453
		022 とうもろこし	525
		024 その他雑穀	1,400
		252 完成自動車	2,690
		024 その他雑穀	<b>1,400</b>
			1,400
	広島	011 麦	<b>7,668</b>
		022 とうもろこし	4,453
		252 完成自動車	525
			2,690
山口県			<b>22,872</b>
	下関	022 とうもろこし	16,900
		024 その他雑穀	2,400
		501 動植物性製造飼肥料	3,572
			<b>22,872</b>
		022 とうもろこし	16,900
	024 その他雑穀	2,400	
		501 動植物性製造飼肥料	3,572
香川県			<b>15,320</b>
	坂出	011 麦	6,006
		022 とうもろこし	4,200
		024 その他雑穀	4,765
		501 動植物性製造飼肥料	349
			<b>14,620</b>
		011 麦	6,006
		022 とうもろこし	4,200

### 海上出入貨物[輸移出(最終船卸港別/品種別)]

国・地域/都道府県	最終船卸港	品 種	貨物量 (トン)
	坂手	024 その他雑穀	4,065
		501 動植物性製造飼肥料	349
		024 その他雑穀	700
<b>愛媛県</b>	三島川之江	111 木材チップ	<b>19,382</b> 19,382
111 木材チップ		<b>19,382</b> 19,382	
<b>福岡県</b>	北九州	011 麦	<b>105,301</b> 13,669
		022 とうもろこし	79,720
		024 その他雑穀	4,300
		051 その他農産品	1,600
		071 その他畜産品	2,304
		321 石油製品	500
		501 動植物性製造飼肥料	3,208
			<b>105,301</b>
		011 麦	13,669
		022 とうもろこし	79,720
		024 その他雑穀	4,300
		051 その他農産品	1,600
		071 その他畜産品	2,304
		321 石油製品	500
		501 動植物性製造飼肥料	3,208
<b>長崎県</b>	長崎	021 米	<b>154,021</b> 1,393
		031 野菜・果物	55
		081 水産品	20
		241 金属製品	4,334
		261 産業機械	402
		262 電気機械	6,723
		371 染料・顔料・合成樹脂・その他化学工業品	2,530
		421 製造食品	8,105
		422 飲料	34,871
		423 水	18,722
		441 衣服・身廻品・はきもの	17,010
		444 その他日用品	1,644
		501 動植物性製造飼肥料	3,611
		531 取合せ品	54,601
		<b>72</b>	
	261 産業機械	72	
	厳原	021 米	<b>48,229</b> 1,393
		031 野菜・果物	55
		081 水産品	20
		262 電気機械	143
		422 飲料	10,268
		423 水	9,072
		441 衣服・身廻品・はきもの	7,589
		531 取合せ品	19,689
			<b>46,027</b>
		262 電気機械	245
	郷ノ浦	421 製造食品	2,972
422 飲料		9,451	
423 水		9,650	
441 衣服・身廻品・はきもの		9,421	
531 取合せ品		14,288	
		<b>59,693</b>	
福江		241 金属製品	4,334
		261 産業機械	330
		262 電気機械	6,335
		371 染料・顔料・合成樹脂・その他化学工業品	2,530
	421 製造食品	5,133	
	422 飲料	15,152	
	444 その他日用品	1,644	
	501 動植物性製造飼肥料	3,611	

海上出入貨物[輸移出(最終船卸港別/品種別)]

国・地域/都道府県	最終船卸港	品 種	貨物量 (トン)	
		531 取合せ品	20,624	
<b>熊本県</b>	<b>八代</b>	011 麦	14,968	
		022 とうもろこし	450	
		<b>15,418</b>	<b>15,418</b>	
		011 麦	14,968	
		022 とうもろこし	450	
<b>大分県</b>	<b>大分</b>	252 完成自動車	9,990	
		261 産業機械	53	
		481 金属くず	1,109	
		<b>1,109</b>	<b>1,109</b>	
		481 金属くず	1,109	
	<b>臼杵</b>	261 産業機械	53	
<b>中津</b>	252 完成自動車	9,990		
		<b>9,990</b>	<b>9,990</b>	
<b>鹿児島県</b>	<b>鹿児島</b>	011 麦	20,633	
		022 とうもろこし	43,970	
		024 その他雑穀	6,400	
		501 動植物性製造飼肥料	6,989	
		<b>7,910</b>	<b>7,910</b>	
		011 麦	5,960	
		022 とうもろこし	1,200	
		501 動植物性製造飼肥料	750	
	<b>米之津</b>	<b>52,008</b>	<b>52,008</b>	
		011 麦	2,899	
		022 とうもろこし	38,570	
		024 その他雑穀	6,400	
		501 動植物性製造飼肥料	4,139	
	<b>川内</b>	<b>1,180</b>	<b>1,180</b>	
	011 麦	1,180		
<b>志布志</b>	<b>15,373</b>	<b>15,373</b>		
	011 麦	9,073		
	022 とうもろこし	4,200		
	501 動植物性製造飼肥料	2,100		
<b>喜入</b>	<b>1,521</b>	<b>1,521</b>		
	011 麦	1,521		
<b>沖縄県</b>	<b>那覇</b>	011 麦	46,798	
		024 その他雑穀	3,265	
		091 原木	7,091	
		092 製材	2,220	
		222 鋼材	67,927	
		241 金属製品	42,618	
		252 完成自動車	106,910	
		262 電気機械	40,790	
		281 セメント	1,764	
		301 窯業品	10,748	
		371 染料・顔料・合成樹脂・その他化学工業品	47,859	
		381 紙・パルプ	18,737	
		421 製造食品	161,487	
		444 その他日用品	132,546	
		461 木製品	29,371	
		501 動植物性製造飼肥料	13,348	
		521 輸送用容器	3,898	
		531 取合せ品	474,274	
			<b>1,211,651</b>	<b>1,211,651</b>
			011 麦	46,798
			024 その他雑穀	3,265
			091 原木	7,091

### 海上出入貨物[輸移出(最終船卸港別／品種別)]

国・地域/都道府県	最終船卸港	品 種	貨物量 (トン)
	中城湾	092 製材	2,220
		222 鋼材	67,927
		241 金属製品	42,618
		252 完成自動車	106,910
		262 電気機械	40,790
		281 セメント	1,764
		301 窯業品	10,748
		371 染料・顔料・合成樹脂・その他化学工業品	47,859
		381 紙・パルプ	18,737
		421 製造食品	161,487
		444 その他日用品	132,546
		461 木製品	29,371
		501 動植物性製造飼肥料	13,348
	521 輸送用容器	3,850	
	531 取合せ品	474,274	
		<b>48</b>	<b>48</b>
		521 輸送用容器	48
その他	海上	011 麦	2,150
		023 豆類	2,800
		423 水	106,550
	県外諸港	423 水	106,550
		011 麦	2,150
		023 豆類	2,800
韓国			<b>440,296</b>
	031 野菜・果物	1,815	
	051 その他農産品	55	
	081 水産品	9,641	
	092 製材	839	
	101 樹脂類	16,403	
	162 石材	244	
	211 非金属鉱物	56	
	221 鉄鋼	65	
	222 鋼材	132	
	231 非鉄金属	243	
	241 金属製品	3,707	
	252 完成自動車	147,429	
	253 その他輸送用車輛	139	
	254 二輪自動車	2,130	
	255 自動車部品	10,711	
	256 その他輸送機械	189	
	261 産業機械	22,143	
	262 電気機械	1,939	
	263 測量・光学・医療用機械	135	
	264 事務用機器	495	
	265 その他機械	744	
	271 陶磁器	164	
	281 セメント	56	
	291 ガラス類	3,256	
	301 窯業品	25	
	321 石油製品	24	
	351 化学薬品	20,725	
	371 染料・顔料・合成樹脂・その他化学工業品	7,135	
	381 紙・パルプ	132	
	391 糸及び紡績半製品	133	
	401 その他繊維工業品	140	
	421 製造食品	3,645	
	422 飲料	12,288	
	423 水	54	
	424 たばこ	69	
	431 がん具	5	
	441 衣服・身廻品・はきもの	4,545	
	442 文房具・運動娯楽用品・楽器	445	
	443 家具装備品	2,598	
	444 その他日用品	26,491	
	451 ゴム製品	63,274	
	461 木製品	134	
	471 その他製造工業品	191	
	481 金属くず	26,304	

海上出入貨物[輸移出(最終船卸港別/品種別)]

国・地域/都道府県	最終船卸港	品 種	貨物量 (トン)
		491 再利用資材	33,439
		501 動植物性製造飼肥料	49
		521 輸送用容器	4,029
		531 取合せ品	8,956
		541 分類不能のもの	2,736
	<b>クンサン(群山)</b>		<b>3,107</b>
		261 産業機械	357
		481 金属くず	2,750
	<b>インチョン(仁川)</b>		<b>6,674</b>
		092 製材	48
		261 産業機械	240
		351 化学薬品	54
		441 衣服・身廻品・はきもの	81
		481 金属くず	6,136
		531 取合せ品	115
	<b>クワンヤン(光陽)</b>		<b>29,867</b>
		261 産業機械	96
		451 ゴム製品	2,909
		481 金属くず	8,278
		491 再利用資材	18,532
		541 分類不能のもの	52
	<b>マサン(馬山)</b>		<b>3,651</b>
		254 二輪自動車	25
		481 金属くず	3,626
	<b>プサン(釜山)</b>		<b>323,398</b>
		031 野菜・果物	1,815
		051 その他農産品	55
		081 水産品	9,641
		092 製材	791
		101 樹脂類	16,403
		162 石材	244
		211 非金属鉱物	56
		221 鉄鋼	65
		222 鋼材	132
		231 非鉄金属	243
		241 金属製品	3,707
		252 完成自動車	79,239
		253 その他輸送用車輛	139
		254 二輪自動車	2,105
		255 自動車部品	10,711
		256 その他輸送機械	189
		261 産業機械	21,450
		262 電気機械	1,939
		263 測量・光学・医療用機械	135
		264 事務用機器	495
		265 その他機械	744
		271 陶磁器	164
		281 セメント	56
		291 ガラス類	3,256
		301 窯業品	25
		321 石油製品	24
		351 化学薬品	20,671
		371 染料・顔料・合成樹脂・その他化学工業品	7,135
		381 紙・パルプ	132
		391 糸及び紡績半製品	133
		401 その他繊維工業品	140
		421 製造食品	3,645
		422 飲料	12,288
		423 水	54
		424 たばこ	69
		431 かん具	5
		441 衣服・身廻品・はきもの	4,464
		442 文房具・運動娯楽用品・楽器	445
		443 家具装備品	2,598
		444 その他日用品	26,491
		451 ゴム製品	60,365
		461 木製品	134
		471 その他製造工業品	191
		481 金属くず	105
		491 再利用資材	14,907
		501 動植物性製造飼肥料	49



海上出入貨物[輸移出(最終船卸港別/品種別)]

国・地域/都道府県	最終船卸港	品 種	貨物量 (トン)
	ピョンテク(平沢)	521 輸送用容器	4,029
		531 取合せ品	8,841
		541 分類不能のもの	2,684
			<b>73,599</b>
		252 完成自動車	68,190
		481 金属くず	5,409
台湾	カオシュン(高雄)		<b>345,675</b>
		031 野菜・果物	1,125
		051 その他農産品	3,019
		071 その他畜産品	153
		081 水産品	2,259
		151 金属鉱	26
		161 砂利・砂	100
		211 非金属鉱物	3,115
		221 鉄鋼	168
		222 鋼材	1,121
		231 非鉄金属	2,812
		241 金属製品	1,062
		252 完成自動車	74,312
		253 その他輸送用車輛	312
		254 二輪自動車	6,481
		255 自動車部品	3,532
		256 その他輸送機械	136
		261 産業機械	27,754
		262 電気機械	3,298
		263 測量・光学・医療用機械	93
		264 事務用機器	152
		271 陶磁器	44
		291 ガラス類	21
		301 窯業品	2,357
		351 化学薬品	18,821
		361 化学肥料	59
		371 染料・顔料・合成樹脂・その他化学工業品	36,122
		381 紙・パルプ	16,373
		391 糸及び紡績半製品	24
		401 その他繊維工業品	233
		421 製造食品	2,719
		422 飲料	5,479
		423 水	331
		431 がん具	231
		441 衣服・身廻品・はきもの	1,974
		442 文房具・運動娯楽用品・楽器	10,887
		443 家具装備品	1,546
		444 その他日用品	340
		451 ゴム製品	36,465
		461 木製品	978
		471 その他製造工業品	611
		481 金属くず	2,257
		491 再利用資材	56,833
		501 動植物性製造飼肥料	125
		521 輸送用容器	4,598
		531 取合せ品	5,110
		541 分類不能のもの	10,107
		<b>48,215</b>	
	031 野菜・果物	631	
	051 その他農産品	20	
	071 その他畜産品	153	
	081 水産品	1,581	
	161 砂利・砂	25	
	211 非金属鉱物	510	
	221 鉄鋼	56	
	222 鋼材	56	
	231 非鉄金属	167	
	241 金属製品	373	
	253 その他輸送用車輛	288	
	254 二輪自動車	1,161	
	255 自動車部品	1,894	
	256 その他輸送機械	72	
	261 産業機械	7,041	
	262 電気機械	454	
	301 窯業品	403	
	351 化学薬品	2,034	
	361 化学肥料	59	

海上出入貨物[輸移出(最終船卸港別/品種別)]

国・地域/都道府県	最終船卸港	品 種	貨物量 (トン)
		371 染料・顔料・合成樹脂・その他化学工業品	11,719
		421 製造食品	1,214
		431 がん具	135
		441 衣服・身廻品・はきもの	522
		442 文房具・運動娯楽用品・楽器	689
		443 家具装備品	119
		444 その他日用品	42
		451 ゴム製品	4,261
		461 木製品	870
		481 金属くず	1,263
		491 再利用資材	3,868
		501 動植物性製造飼肥料	24
		521 輸送用容器	3,812
		531 取合せ品	673
		541 分類不能のもの	2,026
	<b>キールン(基隆)</b>		<b>126,157</b>
		031 野菜・果物	400
		051 その他農産品	2,346
		081 水産品	678
		151 金属鉱	26
		161 砂利・砂	25
		211 非金属鉱物	1,897
		221 鉄鋼	28
		222 鋼材	1,065
		231 非鉄金属	2,596
		241 金属製品	689
		252 完成自動車	212
		254 二輪自動車	5,189
		255 自動車部品	910
		256 その他輸送機械	64
		261 産業機械	15,380
		262 電気機械	2,748
		263 測量・光学・医療用機械	93
		271 陶磁器	44
		301 窯業品	1,791
		351 化学薬品	12,237
		371 染料・顔料・合成樹脂・その他化学工業品	16,428
		381 紙・パルプ	6,625
		391 糸及び紡績半製品	24
		401 その他繊維工業品	129
		421 製造食品	1,505
		422 飲料	4,998
		423 水	331
		431 がん具	96
		441 衣服・身廻品・はきもの	192
		442 文房具・運動娯楽用品・楽器	3,849
		443 家具装備品	1,163
		444 その他日用品	207
		451 ゴム製品	3,637
		461 木製品	82
		471 その他製造工業品	590
		481 金属くず	104
		491 再利用資材	25,042
		501 動植物性製造飼肥料	101
		521 輸送用容器	786
		531 取合せ品	4,414
		541 分類不能のもの	7,436
	<b>タイチュン(台中)</b>		<b>95,266</b>
		031 野菜・果物	94
		051 その他農産品	653
		161 砂利・砂	50
		211 非金属鉱物	708
		221 鉄鋼	84
		231 非鉄金属	49
		252 完成自動車	750
		253 その他輸送用車輛	24
		254 二輪自動車	131
		255 自動車部品	728
		261 産業機械	4,370
		262 電気機械	96
		264 事務用機器	152
		291 ガラス類	21
		301 窯業品	163
		351 化学薬品	3,016

### 海上出入貨物[輸移出(最終船卸港別／品種別)]

国・地域/都道府県	最終船卸港	品 種	貨物量 (トン)
	諸港	371 染料・顔料・合成樹脂・その他化学工業品	7,975
		381 紙・パルプ	9,748
		401 その他繊維工業品	104
		422 飲料	481
		441 衣服・身廻品・はきもの	1,260
		442 文房具・運動娯楽用品・楽器	6,159
		443 家具装備品	264
		444 その他日用品	91
		451 ゴム製品	28,567
		461 木製品	26
		471 その他製造工業品	21
		481 金属くず	890
		491 再利用資材	27,923
		531 取合せ品	23
		541 分類不能のもの	645
			<b>76,037</b>
		252 完成自動車	73,350
		261 産業機械	963
		351 化学薬品	1,534
		442 文房具・運動娯楽用品・楽器	190
<b>中国</b>			<b>1,911,094</b>
		023 豆類	30
		031 野菜・果物	211
		051 その他農産品	380
		071 その他畜産品	710
		081 水産品	21,099
		091 原木	681
		092 製材	3,206
		101 樹脂類	145
		112 その他林産品	48
		151 金属鉱	222
		161 砂利・砂	25
		162 石材	433
		211 非金属鉱物	403
		222 鋼材	11,501
		231 非鉄金属	4,816
		241 金属製品	1,888
		252 完成自動車	708,446
		254 二輪自動車	15,204
		255 自動車部品	17,512
		256 その他輸送機械	2,347
		261 産業機械	58,107
		262 電気機械	85,668
		263 測量・光学・医療用機械	1,302
		264 事務用機器	192
		271 陶磁器	91
		281 セメント	654
		301 窯業品	7,468
		321 石油製品	144
		351 化学薬品	53,261
		361 化学肥料	3,376
		371 染料・顔料・合成樹脂・その他化学工業品	25,209
		381 紙・パルプ	55,235
		391 糸及び紡績半製品	1,314
		401 その他繊維工業品	1,122
		421 製造食品	5,603
		422 飲料	136
		423 水	20
		425 その他食料工業品	835
		441 衣服・身廻品・はきもの	4,727
		442 文房具・運動娯楽用品・楽器	2,579
		443 家具装備品	1,328
		444 その他日用品	821
		451 ゴム製品	35,569
		461 木製品	836
		471 その他製造工業品	7,762
		481 金属くず	85,744
		491 再利用資材	588,152
		501 動植物性製造飼肥料	25
		521 輸送用容器	8,214
		531 取合せ品	74,311
		541 分類不能のもの	11,982
	ペイハイ(北海)		<b>112</b>

海上出入貨物[輸移出(最終船卸港別/品種別)]

国・地域/都道府県	最終船卸港	品 種	貨物量 (トン)
		491 再利用資材	112
	<b>コワンチョウ(広州)</b>		<b>2,096</b>
		081 水産品	51
		261 産業機械	100
		351 化学薬品	196
		442 文房具・運動娯楽用品・楽器	100
		444 その他日用品	21
		481 金属くず	1,628
	<b>チーワン(赤湾)</b>		<b>56</b>
		261 産業機械	56
	<b>チョンチン(重慶)</b>		<b>1,917</b>
		254 二輪自動車	78
		261 産業機械	1,153
		262 電気機械	660
		541 分類不能のもの	26
	<b>ダイレン(大連)</b>		<b>125,343</b>
		031 野菜・果物	48
		051 その他農産品	56
		081 水産品	2,771
		091 原木	465
		092 製材	2,543
		162 石材	194
		211 非金属鉱物	106
		222 鋼材	3,291
		231 非鉄金属	196
		241 金属製品	747
		252 完成自動車	66,280
		254 二輪自動車	1,160
		255 自動車部品	132
		256 その他輸送機械	528
		261 産業機械	4,079
		262 電気機械	622
		264 事務用機器	192
		301 窯業品	1,056
		321 石油製品	72
		351 化学薬品	571
		371 染料・顔料・合成樹脂・その他化学工業品	1,961
		401 その他繊維工業品	25
		421 製造食品	836
		441 衣服・身廻品・はきもの	1,021
		442 文房具・運動娯楽用品・楽器	74
		443 家具装備品	199
		444 その他日用品	48
		451 ゴム製品	9,187
		461 木製品	259
		471 その他製造工業品	488
		481 金属くず	596
		491 再利用資材	20,082
		521 輸送用容器	2,193
		531 取合せ品	1,581
		541 分類不能のもの	1,684
	<b>トンコアン(東莞)</b>		<b>28</b>
		351 化学薬品	28
	<b>ファンチェン(防城)</b>		<b>624</b>
		351 化学薬品	576
		421 製造食品	48
	<b>フーチョウ(福州)</b>		<b>10,172</b>
		051 その他農産品	27
		091 原木	52
		254 二輪自動車	156
		255 自動車部品	155
		261 産業機械	436
		262 電気機械	997
		351 化学薬品	184
		381 紙・パルプ	6,533
		444 その他日用品	153
		451 ゴム製品	737
		491 再利用資材	638
		541 分類不能のもの	104

海上出入貨物[輸移出(最終船卸港別/品種別)]

国・地域/都道府県	最終船卸港	品 種	貨物量 (トン)
	<b>ハイコウ(海口)</b>		<b>346</b>
		351 化学薬品	56
		421 製造食品	25
		425 その他食料工業品	217
		541 分類不能のもの	48
	<b>ハイメン(海門)</b>		<b>29,156</b>
		481 金属くず	29,156
	<b>ワンポア(黃埔)</b>		<b>43,631</b>
		211 非金属鉱物	56
		222 鋼材	361
		231 非鉄金属	25
		252 完成自動車	9,951
		254 二輪自動車	364
		255 自動車部品	2,758
		261 産業機械	212
		351 化学薬品	5,021
		371 染料・顔料・合成樹脂・その他化学工業品	223
		381 紙・パルプ	20,708
		401 その他繊維工業品	76
		491 再利用資材	1,226
		531 取合せ品	2,406
		541 分類不能のもの	244
	<b>ホイチョウ(惠州)</b>		<b>1,038</b>
		481 金属くず	1,038
	<b>チアンメン(江門)</b>		<b>96</b>
		521 輸送用容器	96
	<b>リエンユンカン(連雲港)</b>		<b>26,513</b>
		092 製材	48
		162 石材	192
		222 鋼材	152
		252 完成自動車	9,039
		255 自動車部品	432
		256 その他輸送機械	48
		261 産業機械	4,114
		351 化学薬品	181
		371 染料・顔料・合成樹脂・その他化学工業品	1,902
		425 その他食料工業品	29
		444 その他日用品	48
		481 金属くず	2,244
		491 再利用資材	7,460
		541 分類不能のもの	624
	<b>ナンキン(南京)</b>		<b>5,523</b>
		231 非鉄金属	25
		254 二輪自動車	1,685
		255 自動車部品	133
		261 産業機械	48
		262 電気機械	48
		351 化学薬品	371
		441 衣服・身廻品・はきもの	344
		491 再利用資材	2,453
		531 取合せ品	389
		541 分類不能のもの	27
	<b>ナントン(南通)</b>		<b>1,661</b>
		255 自動車部品	74
		261 産業機械	835
		262 電気機械	332
		351 化学薬品	78
		371 染料・顔料・合成樹脂・その他化学工業品	96
		491 再利用資材	39
		541 分類不能のもの	207
	<b>ニンポーチョウシャ(寧波一舟山)</b>		<b>84,130</b>
		051 その他農産品	64
		081 水産品	1,331
		091 原木	144
		222 鋼材	57
		254 二輪自動車	53
		261 産業機械	705

# 海上出入貨物[輸移出(最終船卸港別／品種別)]

国・地域/都道府県	最終船卸港	品 種	貨物量 (トン)
		262 電気機械	46
		351 化学薬品	3,066
		371 染料・顔料・合成樹脂・その他化学工業品	1,039
		401 その他繊維工業品	25
		421 製造食品	96
		451 ゴム製品	721
		461 木製品	80
		481 金属くず	21,129
		491 再利用資材	55,345
		531 取合せ品	123
		541 分類不能のもの	106
	<b>テンタオ(青島)</b>		<b>81,131</b>
		031 野菜・果物	116
		051 その他農産品	233
		071 その他畜産品	78
		081 水産品	5,484
		091 原木	20
		092 製材	152
		151 金属鉱	196
		231 非鉄金属	2,994
		241 金属製品	154
		252 完成自動車	716
		255 自動車部品	51
		256 その他輸送機械	1,319
		261 産業機械	1,607
		262 電気機械	48
		351 化学薬品	1,553
		361 化学肥料	581
		371 染料・顔料・合成樹脂・その他化学工業品	702
		381 紙・パルプ	79
		391 糸及び紡績半製品	1,019
		401 その他繊維工業品	254
		421 製造食品	1,244
		441 衣服・身廻品・はきもの	759
		442 文房具・運動娯楽用品・楽器	164
		443 家具装備品	117
		444 その他日用品	96
		451 ゴム製品	3,624
		461 木製品	158
		471 その他製造工業品	128
		481 金属くず	718
		491 再利用資材	55,899
		501 動植物性製造飼肥料	25
		521 輸送用容器	306
		531 取合せ品	197
		541 分類不能のもの	340
	<b>サンヤ(三亜)</b>		<b>1,581</b>
		481 金属くず	1,461
		491 再利用資材	120
	<b>シャンハイ(上海)</b>		<b>781,602</b>
		031 野菜・果物	47
		081 水産品	51
		092 製材	96
		101 樹脂類	145
		151 金属鉱	26
		161 砂利・砂	25
		162 石材	24
		211 非金属鉱物	141
		222 鋼材	7,564
		231 非鉄金属	518
		241 金属製品	642
		252 完成自動車	230,381
		254 二輪自動車	334
		255 自動車部品	6,554
		256 その他輸送機械	452
		261 産業機械	24,246
		262 電気機械	80,248
		263 測量・光学・医療用機械	27
		301 窯業品	1,444
		351 化学薬品	20,890
		371 染料・顔料・合成樹脂・その他化学工業品	15,984
		381 紙・パルプ	2,898
		391 糸及び紡績半製品	178

# 海上出入貨物[輸移出(最終船卸港別/品種別)]

国・地域/都道府県	最終船卸港	品 種	貨物量 (トン)
		401 その他繊維工業品	506
		421 製造食品	950
		422 飲料	54
		423 水	20
		425 その他食料工業品	116
		441 衣服・身廻品・はきもの	2,555
		442 文房具・運動娯楽用品・楽器	2,145
		443 家具装備品	596
		444 その他日用品	405
		451 ゴム製品	16,739
		461 木製品	54
		471 その他製造工業品	7,146
		481 金属くず	723
		491 再利用資材	279,398
		521 輸送用容器	3,488
		531 取合せ品	69,299
		541 分類不能のもの	4,493
	<b>シェコウ(蛇口)</b>		<b>86,898</b>
		081 水産品	48
		252 完成自動車	1,010
		254 二輪自動車	8,543
		261 産業機械	7,881
		262 電気機械	144
		263 測量・光学・医療用機械	1,275
		301 窯業品	293
		351 化学薬品	168
		381 紙・パルプ	24,542
		443 家具装備品	56
		451 ゴム製品	341
		491 再利用資材	41,863
		521 輸送用容器	581
		531 取合せ品	49
		541 分類不能のもの	104
	<b>タイツァン(太倉)</b>		<b>983</b>
		351 化学薬品	224
		443 家具装備品	24
		491 再利用資材	735
	<b>ウェイハイ(威海)</b>		<b>1,763</b>
		081 水産品	1,222
		261 産業機械	23
		421 製造食品	341
		425 その他食料工業品	177
	<b>ウェンチョウ(温州)</b>		<b>514</b>
		351 化学薬品	366
		371 染料・顔料・合成樹脂・その他化学工業品	24
		443 家具装備品	96
		541 分類不能のもの	28
	<b>ウーハン(武漢)</b>		<b>48</b>
		421 製造食品	48
	<b>シアメン(廈門)</b>		<b>4,407</b>
		112 その他林産品	48
		162 石材	23
		255 自動車部品	56
		261 産業機械	608
		262 電気機械	1,566
		301 窯業品	19
		351 化学薬品	817
		371 染料・顔料・合成樹脂・その他化学工業品	24
		444 その他日用品	50
		491 再利用資材	1,170
		541 分類不能のもの	26
	<b>シンカン(新港, 天津)</b>		<b>298,273</b>
		071 その他畜産品	56
		092 製材	311
		222 鋼材	48
		231 非鉄金属	968
		241 金属製品	345
		252 完成自動車	197,380
		254 二輪自動車	1,214

# 海上出入貨物[輸移出(最終船卸港別／品種別)]

国・地域/都道府県	最終船卸港	品 種	貨物量 (トン)
		255 自動車部品	671
		261 産業機械	10,684
		262 電気機械	488
		271 陶磁器	43
		281 セメント	654
		301 窯業品	4,606
		351 化学薬品	15,858
		361 化学肥料	2,795
		371 染料・顔料・合成樹脂・その他化学工業品	2,558
		391 糸及び紡績半製品	117
		401 その他繊維工業品	236
		421 製造食品	169
		422 飲料	82
		442 文房具・運動娯楽用品・楽器	96
		443 家具装備品	24
		451 ゴム製品	4,003
		481 金属くず	22,419
		491 再利用資材	29,410
		521 輸送用容器	308
		531 取合せ品	242
		541 分類不能のもの	2,488
	<b>イエンタイ(煙台)</b>		<b>49,206</b>
		023 豆類	30
		081 水産品	10,141
		222 鋼材	28
		255 自動車部品	1,500
		262 電気機械	162
		351 化学薬品	879
		371 染料・顔料・合成樹脂・その他化学工業品	526
		421 製造食品	1,792
		425 その他食料工業品	296
		443 家具装備品	72
		481 金属くず	191
		491 再利用資材	32,789
		521 輸送用容器	66
		531 取合せ品	25
		541 分類不能のもの	709
	<b>イエンティエン(塩田)</b>		<b>2,987</b>
		092 製材	56
		252 完成自動車	39
		254 二輪自動車	25
		255 自動車部品	192
		261 産業機械	48
		271 陶磁器	48
		301 窯業品	50
		351 化学薬品	320
		381 紙・パルプ	370
		441 衣服・身廻品・はきもの	48
		443 家具装備品	48
		451 ゴム製品	217
		461 木製品	108
		521 輸送用容器	1,176
		541 分類不能のもの	242
	<b>チャンチアガン(張家港)</b>		<b>3,057</b>
		261 産業機械	720
		351 化学薬品	623
		371 染料・顔料・合成樹脂・その他化学工業品	144
		491 再利用資材	1,570
	<b>チャンチアン(湛江)</b>		<b>107</b>
		261 産業機械	24
		351 化学薬品	83
	<b>ジェンチン(鎮江)</b>		<b>129</b>
		261 産業機械	24
		381 紙・パルプ	105
	<b>チェンチアン(中山)</b>		<b>4,820</b>
		211 非金属鉱物	100
		231 非鉄金属	26
		254 二輪自動車	1,171
		255 自動車部品	1,512
		261 産業機械	392



海上出入貨物[輸移出(最終船卸港別/品種別)]

国・地域/都道府県	最終船卸港	品 種	貨物量 (トン)
		262 電気機械	133
		351 化学薬品	382
		371 染料・顔料・合成樹脂・その他化学工業品	26
		421 製造食品	54
		491 再利用資材	1,024
	<b>チューハイ(珠海)</b>		<b>595</b>
		254 二輪自動車	421
		262 電気機械	174
	<b>フォーシャン(仏山)</b>		<b>1,830</b>
		255 自動車部品	1,830
	<b>ホーシャン(鶴山)</b>		<b>22</b>
		351 化学薬品	22
	<b>チアンイン(江陰)</b>		<b>66</b>
		351 化学薬品	66
	<b>ナンハイ(南海)</b>		<b>1,864</b>
		481 金属くず	1,864
	<b>ナンシャー(南沙)</b>		<b>3,165</b>
		071 その他畜産品	576
		255 自動車部品	1,462
		351 化学薬品	189
		481 金属くず	659
		541 分類不能のもの	279
	<b>ウーチョウ(梧州)</b>		<b>64</b>
		231 非鉄金属	64
	<b>シンホエ(新会)</b>		<b>981</b>
		491 再利用資材	981
	<b>ヤンチョウ(揚州)</b>		<b>289</b>
		261 産業機械	112
		461 木製品	177
	<b>諸港</b>		<b>252,270</b>
		252 完成自動車	193,650
		321 石油製品	72
		351 化学薬品	493
		443 家具装備品	96
		481 金属くず	1,918
		491 再利用資材	55,838
		541 分類不能のもの	203
<b>中国(ホンコン)</b>			<b>214,170</b>
		031 野菜・果物	1,594
		051 その他農産品	1,145
		071 その他畜産品	3,486
		081 水産品	278
		151 金属鉱	26
		211 非金属鉱物	232
		222 鋼材	295
		231 非鉄金属	841
		241 金属製品	332
		252 完成自動車	12,080
		253 その他輸送用車輛	48
		254 二輪自動車	3,700
		255 自動車部品	2,449
		256 その他輸送機械	552
		261 産業機械	23,738
		262 電気機械	3,387
		263 測量・光学・医療用機械	102
		264 事務用機器	1,725
		271 陶磁器	166
		301 窯業品	667
		351 化学薬品	30,155
		371 染料・顔料・合成樹脂・その他化学工業品	23,994
		391 糸及び紡績半製品	191
		401 その他繊維工業品	102
		421 製造食品	17,403
		422 飲料	5,005
		423 水	94

海上出入貨物[輸移出(最終船卸港別/品種別)]

国・地域/都道府県	最終船卸港	品 種	貨物量 (トン)
		431 がん具	144
		441 衣服・身廻品・はきもの	1,020
		442 文房具・運動娯楽用品・楽器	3,028
		443 家具装備品	554
		444 その他日用品	453
		451 ゴム製品	22,439
		471 その他製造工業品	295
		481 金属くず	12,816
		491 再利用資材	29,106
		501 動植物性製造飼肥料	1,141
		521 輸送用容器	96
		531 取合せ品	8,401
		541 分類不能のもの	890
			<b>214,170</b>
	ホンコン(香港)	031 野菜・果物	1,594
		051 その他農産品	1,145
		071 その他畜産品	3,486
		081 水産品	278
		151 金属鉱	26
		211 非金属鉱物	232
		222 鋼材	295
		231 非鉄金属	841
		241 金属製品	332
		252 完成自動車	12,080
		253 その他輸送用車輛	48
		254 二輪自動車	3,700
		255 自動車部品	2,449
		256 その他輸送機械	552
		261 産業機械	23,738
		262 電気機械	3,387
		263 測量・光学・医療用機械	102
		264 事務用機器	1,725
		271 陶磁器	166
		301 窯業品	667
		351 化学薬品	30,155
		371 染料・顔料・合成樹脂・その他化学工業品	23,994
		391 糸及び紡績半製品	191
		401 その他繊維工業品	102
		421 製造食品	17,403
		422 飲料	5,005
		423 水	94
		431 がん具	144
		441 衣服・身廻品・はきもの	1,020
		442 文房具・運動娯楽用品・楽器	3,028
		443 家具装備品	554
		444 その他日用品	453
		451 ゴム製品	22,439
		471 その他製造工業品	295
		481 金属くず	12,816
		491 再利用資材	29,106
		501 動植物性製造飼肥料	1,141
		521 輸送用容器	96
		531 取合せ品	8,401
		541 分類不能のもの	890
中国(マカオ)			<b>521</b>
		071 その他畜産品	268
		254 二輪自動車	25
		255 自動車部品	26
		262 電気機械	96
		421 製造食品	106
			<b>521</b>
	マカオ(澳門)	071 その他畜産品	268
		254 二輪自動車	25
		255 自動車部品	26
		262 電気機械	96
		421 製造食品	106
インドネシア			<b>73,386</b>
		023 豆類	60
		051 その他農産品	184
		081 水産品	2,313
		112 その他林産品	172
		211 非金属鉱物	1,283

海上出入貨物[輸移出(最終船卸港別/品種別)]

国・地域/都道府県	最終船卸港	品 種	貨物量 (トン)
		221 鉄鋼	115
		222 鋼材	187
		241 金属製品	5,705
		252 完成自動車	4,507
		254 二輪自動車	1,084
		255 自動車部品	2,675
		261 産業機械	5,616
		262 電気機械	335
		263 測量・光学・医療用機械	27
		301 窯業品	427
		351 化学薬品	1,893
		371 染料・顔料・合成樹脂・その他化学工業品	1,841
		421 製造食品	99
		425 その他食料工業品	49
		441 衣服・身廻品・はきもの	107
		442 文房具・運動娯楽用品・楽器	270
		443 家具装備品	2,687
		444 その他日用品	48
		451 ゴム製品	11,875
		491 再利用資材	10,456
		521 輸送用容器	13,407
		531 取合せ品	5,283
		541 分類不能のもの	681
	<b>バンジャルマシン</b>		<b>127</b>
		261 産業機械	127
	<b>ベラワン</b>		<b>353</b>
		051 その他農産品	49
		081 水産品	78
		254 二輪自動車	53
		261 産業機械	24
		351 化学薬品	27
		371 染料・顔料・合成樹脂・その他化学工業品	122
	<b>ジャカルタ</b>		<b>44,126</b>
		023 豆類	60
		081 水産品	96
		112 その他林産品	172
		221 鉄鋼	115
		222 鋼材	187
		241 金属製品	2,261
		252 完成自動車	4,207
		254 二輪自動車	1,031
		255 自動車部品	2,675
		261 産業機械	4,137
		262 電気機械	335
		263 測量・光学・医療用機械	27
		351 化学薬品	1,127
		371 染料・顔料・合成樹脂・その他化学工業品	1,290
		421 製造食品	99
		425 その他食料工業品	49
		441 衣服・身廻品・はきもの	107
		442 文房具・運動娯楽用品・楽器	270
		443 家具装備品	48
		444 その他日用品	48
		451 ゴム製品	11,875
		491 再利用資材	10,456
		521 輸送用容器	2,733
		531 取合せ品	292
		541 分類不能のもの	429
	<b>パレンバン</b>		<b>13,880</b>
		241 金属製品	3,416
		521 輸送用容器	10,464
	<b>パンジャン</b>		<b>48</b>
		261 産業機械	48
	<b>セマラン</b>		<b>2,090</b>
		051 その他農産品	81
		241 金属製品	28
		261 産業機械	216
		351 化学薬品	562
		371 染料・顔料・合成樹脂・その他化学工業品	374
		443 家具装備品	236

### 海上出入貨物[輸移出(最終船卸港別／品種別)]

国・地域/都道府県	最終船卸港	品 種	貨物量 (トン)
	スラバヤ	531 取合せ品	593
			<b>12,762</b>
		051 その他農産品	54
		081 水産品	2,139
		211 非金属鉱物	1,283
		252 完成自動車	300
		261 産業機械	1,064
		301 窯業品	427
		351 化学薬品	177
		371 染料・顔料・合成樹脂・その他化学工業品	55
		443 家具装備品	2,403
		521 輸送用容器	210
		531 取合せ品	4,398
		541 分類不能のもの	252
カンボジア	コンボンソム		<b>3,525</b>
		071 その他畜産品	55
		252 完成自動車	144
		255 自動車部品	78
		256 その他輸送機械	48
		261 産業機械	864
		262 電気機械	1,000
		351 化学薬品	97
		441 衣服・身廻品・はきもの	1,216
		531 取合せ品	23
		<b>663</b>	
	プノンペン	071 その他畜産品	55
		261 産業機械	264
		262 電気機械	240
		441 衣服・身廻品・はきもの	104
			<b>216</b>
	シアヌークヴィル	256 その他輸送機械	48
		261 産業機械	48
		351 化学薬品	97
		531 取合せ品	23
			<b>2,646</b>
		252 完成自動車	144
	255 自動車部品	78	
	261 産業機械	552	
	262 電気機械	760	
	441 衣服・身廻品・はきもの	1,112	
シンガポール		<b>77,355</b>	
	031 野菜・果物	1,272	
	051 その他農産品	54	
	071 その他畜産品	24	
	081 水産品	823	
	092 製材	130	
	101 樹脂類	87	
	211 非金属鉱物	203	
	221 鉄鋼	28	
	222 鋼材	372	
	241 金属製品	320	
	252 完成自動車	1,574	
	254 二輪自動車	5,223	
	255 自動車部品	1,429	
	256 その他輸送機械	1,440	
	261 産業機械	15,263	
	262 電気機械	930	
	263 測量・光学・医療用機械	123	
	264 事務用機器	152	
	265 その他機械	28	
	271 陶磁器	242	
	301 窯業品	100	
	351 化学薬品	2,554	
	371 染料・顔料・合成樹脂・その他化学工業品	3,415	
	401 その他繊維工業品	104	
	421 製造食品	8,664	
	422 飲料	1,390	
	431 がん具	206	
	441 衣服・身廻品・はきもの	2,225	
	443 家具装備品	240	

海上出入貨物[輸移出(最終船卸港別/品種別)]

国・地域/都道府県	最終船卸港	品 種	貨物量 (トン)	
	シンガポール	444 その他日用品	127	
		451 ゴム製品	18,077	
		471 その他製造工業品	119	
		481 金属くず	52	
		501 動植物性製造飼肥料	25	
		521 輸送用容器	5,892	
		531 取合せ品	4,122	
		541 分類不能のもの	326	
			<b>77,355</b>	
		031 野菜・果物	1,272	
		051 その他農産品	54	
		071 その他畜産品	24	
		081 水産品	823	
		092 製材	130	
		101 樹脂類	87	
		211 非金属鉱物	203	
		221 鉄鋼	28	
		222 鋼材	372	
		241 金属製品	320	
		252 完成自動車	1,574	
		254 二輪自動車	5,223	
		255 自動車部品	1,429	
		256 その他輸送機械	1,440	
		261 産業機械	15,263	
		262 電気機械	930	
		263 測量・光学・医療用機械	123	
		264 事務用機器	152	
		265 その他機械	28	
		271 陶磁器	242	
		301 窯業品	100	
		351 化学薬品	2,554	
		371 染料・顔料・合成樹脂・その他化学工業品	3,415	
		401 その他繊維工業品	104	
		421 製造食品	8,664	
		422 飲料	1,390	
		431 がん具	206	
		441 衣服・身廻品・はきもの	2,225	
		443 家具装備品	240	
		444 その他日用品	127	
		451 ゴム製品	18,077	
		471 その他製造工業品	119	
		481 金属くず	52	
		501 動植物性製造飼肥料	25	
		521 輸送用容器	5,892	
		531 取合せ品	4,122	
		541 分類不能のもの	326	
			<b>141,845</b>	
タイ			031 野菜・果物	99
			071 その他畜産品	587
			081 水産品	14,529
			092 製材	44
			101 樹脂類	58
			162 石材	23
			211 非金属鉱物	198
		222 鋼材	912	
		231 非鉄金属	139	
		241 金属製品	228	
		252 完成自動車	7,356	
		253 その他輸送用車輛	440	
		254 二輪自動車	1,829	
		255 自動車部品	16,580	
		256 その他輸送機械	374	
		261 産業機械	24,301	
		262 電気機械	10,459	
		265 その他機械	135	
		301 窯業品	242	
		351 化学薬品	7,047	
		371 染料・顔料・合成樹脂・その他化学工業品	2,655	
		401 その他繊維工業品	385	
		421 製造食品	3,704	
		422 飲料	191	
		423 水	20	
		441 衣服・身廻品・はきもの	92	
		442 文房具・運動娯楽用品・楽器	196	

海上出入貨物[輸移出(最終船卸港別/品種別)]

国・地域/都道府県	最終船卸港	品 種	貨物量 (トン)		
	バンコク	443 家具装備品	144		
		444 その他日用品	21		
		451 ゴム製品	3,952		
		471 その他製造工業品	23		
		491 再利用資材	23,353		
		521 輸送用容器	17,048		
		531 取合せ品	1,079		
		541 分類不能のもの	3,402		
			<b>62,419</b>		
		031 野菜・果物	69		
		071 その他畜産品	332		
		081 水産品	9,845		
		162 石材	23		
		211 非金属鉱物	198		
		222 鋼材	480		
		241 金属製品	99		
		252 完成自動車	412		
		254 二輪自動車	788		
		255 自動車部品	5,370		
		261 産業機械	8,179		
		262 電気機械	3,524		
		265 その他機械	27		
		301 窯業品	141		
		351 化学薬品	4,487		
		371 染料・顔料・合成樹脂・その他化学工業品	1,554		
		401 その他繊維工業品	129		
		421 製造食品	3,257		
		422 飲料	164		
		423 水	20		
		441 衣服・身廻品・はきもの	92		
		442 文房具・運動娯楽用品・楽器	196		
		443 家具装備品	96		
		451 ゴム製品	3,613		
		471 その他製造工業品	23		
		491 再利用資材	16,179		
		521 輸送用容器	22		
		531 取合せ品	412		
		541 分類不能のもの	2,688		
			<b>78,924</b>		
		レムチャバン	031 野菜・果物	30	
			071 その他畜産品	255	
			081 水産品	4,339	
			092 製材	44	
			101 樹脂類	58	
			222 鋼材	404	
			231 非鉄金属	139	
			252 完成自動車	6,944	
			253 その他輸送用車輛	440	
			254 二輪自動車	1,041	
			255 自動車部品	11,210	
			256 その他輸送機械	374	
			261 産業機械	16,122	
			262 電気機械	6,935	
			265 その他機械	108	
			301 窯業品	101	
			351 化学薬品	2,560	
			371 染料・顔料・合成樹脂・その他化学工業品	1,101	
			401 その他繊維工業品	256	
			421 製造食品	447	
			422 飲料	27	
			443 家具装備品	48	
			444 その他日用品	21	
			451 ゴム製品	339	
			491 再利用資材	7,174	
			521 輸送用容器	17,026	
			531 取合せ品	667	
			541 分類不能のもの	714	
				<b>502</b>	
			ソクラー	081 水産品	345
		222 鋼材		28	
		241 金属製品		129	
		ミャンマー			<b>3,176</b>

海上出入貨物[輸移出(最終船卸港別/品別)]

国・地域/都道府県	最終船卸港	品 種	貨物量 (トン)		
	ヤンゴン	051 その他農産品	20		
		252 完成自動車	1,041		
		255 自動車部品	1,700		
		261 産業機械	151		
		401 その他繊維工業品	56		
		541 分類不能のもの	208		
			<b>3,176</b>		
		051 その他農産品	20		
		252 完成自動車	1,041		
		255 自動車部品	1,700		
		261 産業機械	151		
		401 その他繊維工業品	56		
		541 分類不能のもの	208		
		フリルピン			<b>89,201</b>
カガヤン	セブ	081 水産品	13,291		
		241 金属製品	381		
		252 完成自動車	9,737		
		253 その他輸送用車輛	48		
		254 二輪自動車	187		
		255 自動車部品	15,161		
		256 その他輸送機械	286		
		261 産業機械	18,363		
		262 電気機械	5,474		
		265 その他機械	54		
		301 窯業品	103		
		321 石油製品	24		
		351 化学薬品	3,565		
		371 染料・顔料・合成樹脂・その他化学工業品	818		
		381 紙・パルプ	53		
		441 衣服・身廻品・はきもの	775		
		443 家具装備品	920		
		444 その他日用品	69		
		451 ゴム製品	2,258		
		471 その他製造工業品	174		
		481 金属くず	469		
		491 再利用資材	144		
		521 輸送用容器	14,931		
		531 取合せ品	210		
		541 分類不能のもの	1,706		
			<b>552</b>		
		255 自動車部品	216		
		261 産業機械	288		
		444 その他日用品	48		
			<b>10,232</b>		
		ダバオ	ジェネラルサントス	252 完成自動車	96
				254 二輪自動車	109
				255 自動車部品	4,239
				261 産業機械	4,183
262 電気機械	48				
321 石油製品	24				
351 化学薬品	744				
371 染料・顔料・合成樹脂・その他化学工業品	280				
441 衣服・身廻品・はきもの	466				
531 取合せ品	43				
	<b>5,694</b>				
252 完成自動車	48				
255 自動車部品	576				
261 産業機械	4,616				
262 電気機械	344				
265 その他機械	54				
441 衣服・身廻品・はきもの	56				
	<b>12,240</b>				
081 水産品	11,460				
252 完成自動車	48				
255 自動車部品	248				
261 産業機械	246				
262 電気機械	48				
471 その他製造工業品	151				
541 分類不能のもの	39				

海上出入貨物[輸移出(最終船卸港別/品種別)]

国・地域/都道府県	最終船卸港	品 種	貨物量 (トン)		
	マニラ	081 水産品	1,831		
		241 金属製品	331		
		252 完成自動車	3,602		
		253 その他輸送用車輛	48		
		254 二輪自動車	78		
		255 自動車部品	5,938		
		256 その他輸送機械	286		
		261 産業機械	8,254		
		262 電気機械	5,034		
		301 窯業品	103		
		351 化学薬品	2,821		
		371 染料・顔料・合成樹脂・その他化学工業品	538		
		381 紙・パルプ	53		
		441 衣服・身廻品・はきもの	109		
		443 家具装備品	920		
		444 その他日用品	21		
		451 ゴム製品	2,258		
		471 その他製造工業品	23		
		491 再利用資材	144		
		521 輸送用容器	14,931		
		531 取合せ品	167		
		541 分類不能のもの	1,667		
				<b>49,157</b>	
			スービックベイ	241 金属製品	50
				252 完成自動車	5,943
				255 自動車部品	3,944
261 産業機械	776				
441 衣服・身廻品・はきもの	144				
481 金属くず	469				
	<b>11,326</b>				
ブルネイ		451 ゴム製品	1,365		
	ムアラ	451 ゴム製品	1,365		
マレーシア		031 野菜・果物	180		
		051 その他農産品	54		
		081 水産品	3,139		
		211 非金属鉱物	28		
		252 完成自動車	4,227		
		253 その他輸送用車輛	24		
		254 二輪自動車	603		
		255 自動車部品	50,101		
		256 その他輸送機械	480		
		261 産業機械	8,738		
		262 電気機械	7,208		
		291 ガラス類	4,253		
		301 窯業品	95		
		351 化学薬品	4,799		
		361 化学肥料	29		
		371 染料・顔料・合成樹脂・その他化学工業品	4,974		
		381 紙・パルプ	1,976		
		401 その他繊維工業品	104		
		421 製造食品	2,333		
		422 飲料	108		
		441 衣服・身廻品・はきもの	3,826		
		442 文房具・運動娯楽用品・楽器	120		
		443 家具装備品	695		
		444 その他日用品	906		
		451 ゴム製品	16,727		
		471 その他製造工業品	131		
		491 再利用資材	856		
		501 動植物性製造飼肥料	73		
		521 輸送用容器	823		
		531 取合せ品	410		
		541 分類不能のもの	4,595		
			<b>122,615</b>		
		ピンツロー	255 自動車部品	56	
		371 染料・顔料・合成樹脂・その他化学工業品	56		
		<b>112</b>			
	ジョホールバル		<b>1,138</b>		



海上出入貨物[輸移出(最終船卸港別/品種別)]

国・地域/都道府県	最終船卸港	品 種	貨物量 (トン)
		255 自動車部品	48
		261 産業機械	300
		351 化学薬品	465
		421 製造食品	216
		451 ゴム製品	109
	<b>コタキナバル</b>		<b>2,458</b>
		252 完成自動車	48
		255 自動車部品	283
		261 産業機械	511
		351 化学薬品	22
		451 ゴム製品	1,594
	<b>クアンタン</b>		<b>78</b>
		351 化学薬品	49
		361 化学肥料	29
	<b>クチン</b>		<b>636</b>
		081 水産品	190
		252 完成自動車	68
		255 自動車部品	48
		261 産業機械	303
		351 化学薬品	27
	<b>ラブーアン</b>		<b>431</b>
		451 ゴム製品	431
	<b>パシールグダン</b>		<b>6,559</b>
		254 二輪自動車	56
		255 自動車部品	344
		256 その他輸送機械	480
		261 産業機械	312
		262 電気機械	1,904
		401 その他繊維工業品	104
		421 製造食品	974
		441 衣服・身廻品・はきもの	2,204
		443 家具装備品	24
		451 ゴム製品	52
		541 分類不能のもの	105
	<b>ペナン</b>		<b>12,560</b>
		081 水産品	2,659
		252 完成自動車	400
		254 二輪自動車	210
		255 自動車部品	2,412
		261 産業機械	835
		262 電気機械	24
		291 ガラス類	1,395
		301 窯業品	20
		351 化学薬品	1,019
		371 染料・顔料・合成樹脂・その他化学工業品	468
		421 製造食品	25
		443 家具装備品	528
		444 その他日用品	426
		451 ゴム製品	866
		471 その他製造工業品	48
		501 動植物性製造飼肥料	25
		521 輸送用容器	784
		531 取合せ品	23
		541 分類不能のもの	393
	<b>ポートケラン</b>		<b>86,525</b>
		031 野菜・果物	180
		051 その他農産品	54
		081 水産品	102
		211 非金属鉱物	28
		252 完成自動車	3,658
		253 その他輸送用車輛	24
		254 二輪自動車	337
		255 自動車部品	45,614
		261 産業機械	6,373
		262 電気機械	473
		291 ガラス類	2,858
		301 窯業品	75
		351 化学薬品	2,812
		371 染料・顔料・合成樹脂・その他化学工業品	4,450

海上出入貨物[輸移出(最終船卸港別/品種別)]

国・地域/都道府県	最終船卸港	品 種	貨物量 (トン)		
		381 紙・パルプ	685		
		421 製造食品	1,062		
		422 飲料	108		
		441 衣服・身廻品・はきもの	1,622		
		442 文房具・運動娯楽用品・楽器	120		
		443 家具装備品	143		
		444 その他日用品	480		
		451 ゴム製品	13,286		
		471 その他製造工業品	83		
		491 再利用資材	856		
		501 動植物性製造飼肥料	48		
		521 輸送用容器	39		
		531 取合せ品	387		
		541 分類不能のもの	568		
		<b>シブ</b>		<b>3,126</b>	
				081 水産品	188
				255 自動車部品	1,184
				261 産業機械	104
				421 製造食品	56
				451 ゴム製品	311
				541 分類不能のもの	1,283
		<b>タワウ</b>		<b>948</b>	
				541 分類不能のもの	948
				<b>タンジュンペレパス</b>	<b>8,044</b>
				252 完成自動車	53
				255 自動車部品	112
				262 電気機械	4,807
351 化学薬品	405				
381 紙・パルプ	1,291				
451 ゴム製品	78				
541 分類不能のもの	1,298				
<b>ベトナム</b>		<b>147,741</b>			
		011 麦	81		
		051 その他農産品	3,112		
		071 その他畜産品	619		
		081 水産品	13,262		
		092 製材	392		
		222 鋼材	966		
		231 非鉄金属	163		
		241 金属製品	77		
		252 完成自動車	736		
		254 二輪自動車	2,473		
		255 自動車部品	10,179		
		256 その他輸送機械	48		
		261 産業機械	22,225		
		262 電気機械	21,968		
		263 測量・光学・医療用機械	75		
		264 事務用機器	689		
		291 ガラス類	48		
		301 窯業品	150		
		351 化学薬品	3,075		
		371 染料・顔料・合成樹脂・その他化学工業品	3,756		
		381 紙・パルプ	19,318		
		391 糸及び紡績半製品	130		
		421 製造食品	4,034		
		423 水	40		
		441 衣服・身廻品・はきもの	6,306		
		442 文房具・運動娯楽用品・楽器	266		
		443 家具装備品	874		
		444 その他日用品	261		
		451 ゴム製品	15,219		
		461 木製品	26		
		471 その他製造工業品	186		
		481 金属くず	2,036		
		491 再利用資材	5,404		
		501 動植物性製造飼肥料	101		
		521 輸送用容器	7,795		
		531 取合せ品	537		
541 分類不能のもの	1,114				
<b>ダナン</b>		<b>1,073</b>			
		081 水産品	122		

海上出入貨物[輸移出(最終船卸港別/品種別)]

国・地域/都道府県	最終船卸港	品 種	貨物量 (トン)
		254 二輪自動車	392
		255 自動車部品	80
		261 産業機械	24
		262 電気機械	145
		351 化学薬品	49
		444 その他日用品	261
	<b>ハイフォン</b>		<b>83,114</b>
		051 その他農産品	3,057
		071 その他畜産品	172
		081 水産品	11,880
		222 鋼材	910
		231 非鉄金属	163
		241 金属製品	77
		252 完成自動車	404
		254 二輪自動車	2,003
		255 自動車部品	3,401
		256 その他輸送機械	48
		261 産業機械	6,529
		262 電気機械	21,162
		263 測量・光学・医療用機械	75
		264 事務用機器	689
		351 化学薬品	883
		371 染料・顔料・合成樹脂・その他化学工業品	1,163
		381 紙・パルプ	318
		391 糸及び紡績半製品	106
		421 製造食品	146
		441 衣服・身廻品・はきもの	6,306
		442 文房具・運動娯楽用品・楽器	70
		443 家具装備品	146
		451 ゴム製品	10,230
		471 その他製造工業品	46
		481 金属くず	1,937
		491 再利用資材	4,669
		521 輸送用容器	5,417
		531 取合せ品	363
		541 分類不能のもの	744
	<b>ホーチミン及びカトライ</b>		<b>63,195</b>
		011 麦	81
		051 その他農産品	55
		071 その他畜産品	447
		081 水産品	1,005
		092 製材	392
		222 鋼材	56
		252 完成自動車	332
		254 二輪自動車	78
		255 自動車部品	6,698
		261 産業機械	15,568
		262 電気機械	661
		291 ガラス類	48
		301 窯業品	150
		351 化学薬品	2,143
		371 染料・顔料・合成樹脂・その他化学工業品	2,593
		381 紙・パルプ	19,000
		391 糸及び紡績半製品	24
		421 製造食品	3,888
		423 水	40
		442 文房具・運動娯楽用品・楽器	196
		443 家具装備品	728
		451 ゴム製品	4,989
		461 木製品	26
		471 その他製造工業品	140
		481 金属くず	99
		491 再利用資材	735
		501 動植物性製造飼肥料	101
		521 輸送用容器	2,378
		531 取合せ品	174
		541 分類不能のもの	370
	<b>ヴァンタウ</b>		<b>48</b>
		261 産業機械	48
	<b>ハノイ</b>		<b>255</b>
		081 水産品	255

海上出入貨物[輸移出(最終船卸港別/品種別)]

国・地域/都道府県	最終船卸港		品 種	貨物量 (トン)
	諸港			
			261 産業機械	56
<b>インド</b>				<b>36,261</b>
			031 野菜・果物	259
			091 原木	52
			101 樹脂類	429
			222 鋼材	3,115
			231 非鉄金属	140
			241 金属製品	4,949
			254 二輪自動車	764
			255 自動車部品	1,567
			261 産業機械	4,330
			262 電気機械	1,699
			291 ガラス類	337
			351 化学薬品	1,442
			371 染料・顔料・合成樹脂・その他化学工業品	251
			391 糸及び紡績半製品	86
			401 その他繊維工業品	52
			421 製造食品	48
			441 衣服・身廻品・はきもの	152
			444 その他日用品	21
			451 ゴム製品	15,229
			491 再利用資材	48
			501 動植物性製造飼肥料	50
			531 取合せ品	614
			541 分類不能のもの	627
	<b>カルカッタ</b>			<b>287</b>
			261 産業機械	144
			391 糸及び紡績半製品	47
			441 衣服・身廻品・はきもの	96
	<b>チェンナイ</b>			<b>7,459</b>
			222 鋼材	364
			255 自動車部品	28
			261 産業機械	144
			351 化学薬品	138
			371 染料・顔料・合成樹脂・その他化学工業品	24
			451 ゴム製品	6,530
			501 動植物性製造飼肥料	50
			531 取合せ品	25
			541 分類不能のもの	156
	<b>コーチン</b>			<b>51</b>
			351 化学薬品	27
			371 染料・顔料・合成樹脂・その他化学工業品	24
	<b>カンドラ</b>			<b>265</b>
			261 産業機械	265
	<b>ムンドラ</b>			<b>1,056</b>
			261 産業機械	1,056
	<b>ナブラキ</b>			<b>28</b>
			241 金属製品	28
	<b>ナヴァセバ</b>			<b>24,859</b>
			091 原木	52
			101 樹脂類	429
			222 鋼材	2,667
			231 非鉄金属	140
			241 金属製品	4,921
			254 二輪自動車	764
			255 自動車部品	976
			261 産業機械	2,538
			262 電気機械	1,139
			291 ガラス類	337
			351 化学薬品	1,166
			371 染料・顔料・合成樹脂・その他化学工業品	179
			391 糸及び紡績半製品	39
			401 その他繊維工業品	52
			421 製造食品	48
			444 その他日用品	21
			451 ゴム製品	8,479
			491 再利用資材	48

海上出入貨物[輸移出(最終船卸港別/品種別)]

国・地域/都道府県	最終船卸港	品 種	貨物量 (トン)	
		531 取合せ品	514	
		541 分類不能のもの	350	
		<b>クイロン</b>		<b>259</b>
			031 野菜・果物	259
		<b>ツチコリン</b>		<b>175</b>
			261 産業機械	73
			351 化学薬品	27
			531 取合せ品	75
		<b>ビシャカパトナム</b>		<b>145</b>
			371 染料・顔料・合成樹脂・その他化学工業品	24
			541 分類不能のもの	121
		<b>ピババブ</b>		<b>1,593</b>
			222 鋼材	84
			255 自動車部品	563
	261 産業機械	110		
	262 電気機械	560		
	441 衣服・身廻品・はきもの	56		
	451 ゴム製品	220		
<b>諸港</b>		<b>84</b>		
		351 化学薬品	84	
スリランカ			<b>4,914</b>	
		252 完成自動車	172	
		253 その他輸送用車輛	24	
		254 二輪自動車	533	
		255 自動車部品	1,415	
		256 その他輸送機械	92	
		261 産業機械	744	
		351 化学薬品	81	
		401 その他繊維工業品	25	
		442 文房具・運動娯楽用品・楽器	23	
		451 ゴム製品	1,703	
		531 取合せ品	74	
		541 分類不能のもの	28	
		<b>コロンボ</b>		<b>4,914</b>
			252 完成自動車	172
			253 その他輸送用車輛	24
			254 二輪自動車	533
			255 自動車部品	1,415
			256 その他輸送機械	92
			261 産業機械	744
			351 化学薬品	81
			401 その他繊維工業品	25
	442 文房具・運動娯楽用品・楽器	23		
	451 ゴム製品	1,703		
	531 取合せ品	74		
	541 分類不能のもの	28		
パキスタン			<b>39,769</b>	
		222 鋼材	101	
		252 完成自動車	22,348	
		254 二輪自動車	2,306	
		255 自動車部品	5,718	
		261 産業機械	292	
		262 電気機械	44	
		371 染料・顔料・合成樹脂・その他化学工業品	278	
		441 衣服・身廻品・はきもの	5,667	
		451 ゴム製品	2,705	
		471 その他製造工業品	19	
		531 取合せ品	170	
		541 分類不能のもの	121	
		<b>カラチ/ポートカシム</b>		<b>39,727</b>
			222 鋼材	101
			252 完成自動車	22,348
			254 二輪自動車	2,306
			255 自動車部品	5,718
			261 産業機械	292
			262 電気機械	44
			371 染料・顔料・合成樹脂・その他化学工業品	278

海上出入貨物[輸移出(最終船卸港別/品種別)]

国・地域/都道府県	最終船卸港	品 種	貨物量 (トン)
	カシム	441 衣服・身廻品・はきもの 451 ゴム製品 471 その他製造工業品 531 取合せ品 541 分類不能のもの  541 分類不能のもの	5,667 2,705 19 170 79  <b>42</b> 42
バングラデシュ	チッタゴン	222 鋼材 252 完成自動車 254 二輪自動車 255 自動車部品 261 産業機械 371 染料・顔料・合成樹脂・その他化学工業品 441 衣服・身廻品・はきもの 451 ゴム製品 471 その他製造工業品 541 分類不能のもの  222 鋼材 252 完成自動車 254 二輪自動車 255 自動車部品 261 産業機械 371 染料・顔料・合成樹脂・その他化学工業品 441 衣服・身廻品・はきもの 451 ゴム製品 471 その他製造工業品 541 分類不能のもの	<b>4,108</b> 138 144 53 122 683 53 572 2,242 23 78  <b>4,108</b> 138 144 53 122 683 53 572 2,242 23 78
モルディヴ	マレ	252 完成自動車  252 完成自動車	<b>20</b> 20  <b>20</b> 20
アラブ首長国	アブダビ  ドバイ	081 水産品 211 非金属鉱物 222 鋼材 241 金属製品 252 完成自動車 254 二輪自動車 255 自動車部品 256 その他輸送機械 261 産業機械 262 電気機械 351 化学薬品 371 染料・顔料・合成樹脂・その他化学工業品 441 衣服・身廻品・はきもの 442 文房具・運動娯楽用品・楽器 451 ゴム製品 471 その他製造工業品 481 金属くず 521 輸送用容器 531 取合せ品 541 分類不能のもの  261 産業機械 351 化学薬品 451 ゴム製品  081 水産品 222 鋼材 252 完成自動車 255 自動車部品 261 産業機械 262 電気機械 451 ゴム製品 471 その他製造工業品 531 取合せ品	<b>412,256</b> 46 85 2,459 29 89,338 375 56,865 48 2,129 3,283 3,994 48 48 40 252,373 161 52 24 25 834  98 134 51,127  <b>7,098</b> 46 56 3,675 405 95 96 2,539 161 25

海上出入貨物[輸移出(最終船卸港別/品種別)]

国・地域/都道府県	最終船卸港	品 種	貨物量 (トン)
	<b>フジャイラ</b>	261 産業機械	<b>1,967</b>
		262 電気機械	48
		541 分類不能のもの	1,639
	<b>ジェベルアリ</b>	241 金属製品	280
		252 完成自動車	<b>266,653</b>
		255 自動車部品	29
		261 産業機械	82,256
		262 電気機械	4,288
		351 化学薬品	948
		442 文房具・運動娯楽用品・楽器	1,181
		451 ゴム製品	2,435
		521 輸送用容器	40
		541 分類不能のもの	175,294
	<b>ジャベルダナ</b>	262 電気機械	24
		371 染料・顔料・合成樹脂・その他化学工業品	158
		451 ゴム製品	<b>2,289</b>
	<b>ハウルフアカン</b>	255 自動車部品	72
		261 産業機械	48
		351 化学薬品	2,169
	<b>ラスアルハイマー</b>	255 自動車部品	<b>316</b>
261 産業機械		192	
351 化学薬品		96	
<b>シャルジャー</b>	541 分類不能のもの	28	
<b>イエメン</b>	211 非金属鉱物	<b>396</b>	
	222 鋼材	85	
	252 完成自動車	2,403	
	254 二輪自動車	3,407	
	255 自動車部品	375	
	256 その他輸送機械	51,980	
	261 産業機械	48	
	262 電気機械	844	
	351 化学薬品	295	
	441 衣服・身廻品・はきもの	1,397	
	451 ゴム製品	48	
	481 金属くず	21,244	
	<b>アデン</b>	252 完成自動車	52
351 化学薬品		<b>6,773</b>	
451 ゴム製品		600	
451 ゴム製品		54	
451 ゴム製品		6,119	
451 ゴム製品		<b>316</b>	
<b>ホディタ</b>	451 ゴム製品	316	
	252 完成自動車	<b>6,457</b>	
	351 化学薬品	600	
<b>イスラエル</b>	451 ゴム製品	54	
	451 ゴム製品	5,803	
	222 鋼材	<b>8,374</b>	
	351 化学薬品	4,087	
	371 染料・顔料・合成樹脂・その他化学工業品	605	
	451 ゴム製品	352	
	451 ゴム製品	3,330	
	<b>アシドッド</b>	222 鋼材	<b>7,768</b>
		351 化学薬品	4,087
		371 染料・顔料・合成樹脂・その他化学工業品	416
		451 ゴム製品	48
	<b>ハイファ</b>	451 ゴム製品	3,217
		351 化学薬品	<b>606</b>
371 染料・顔料・合成樹脂・その他化学工業品		189	
<b>イラク</b>	451 ゴム製品	304	
		113	
		<b>1,487</b>	

海上出入貨物[輸移出(最終船卸港別/品種別)]

国・地域/都道府県	最終船卸港	品 種	貨物量 (トン)
	ウム カザル	254 二輪自動車	53
		255 自動車部品	311
		261 産業機械	48
		262 電気機械	48
		451 ゴム製品	1,027
			<b>1,487</b>
		254 二輪自動車	53
		255 自動車部品	311
		261 産業機械	48
		262 電気機械	48
		451 ゴム製品	1,027
イラン	シャヒドラジャイ(バンダルアバス)	051 その他農産品	50
		252 完成自動車	2,403
		255 自動車部品	3,572
		261 産業機械	395
		262 電気機械	781
		265 その他機械	27
		351 化学薬品	84
		443 家具装備品	238
			<b>7,550</b>
		051 その他農産品	50
		252 完成自動車	2,403
		255 自動車部品	3,572
		261 産業機械	395
		262 電気機械	781
		265 その他機械	27
		443 家具装備品	238
			<b>7,466</b>
	ブーシェフル(ブシール、ブシャール)	351 化学薬品	84
			84
オマーン	マスカット	231 非鉄金属	245
		252 完成自動車	20
		254 二輪自動車	25
		255 自動車部品	26
		351 化学薬品	216
		371 染料・顔料・合成樹脂・その他化学工業品	26
		444 その他日用品	171
		451 ゴム製品	10,629
			<b>171</b>
		444 その他日用品	171
			<b>10,916</b>
	ポートサルタンカブース	252 完成自動車	20
		254 二輪自動車	25
		351 化学薬品	216
		371 染料・顔料・合成樹脂・その他化学工業品	26
		451 ゴム製品	10,629
			<b>271</b>
	サララー	231 非鉄金属	245
		255 自動車部品	26
カタール	ドーハ	252 完成自動車	156
		255 自動車部品	256
		261 産業機械	74
		351 化学薬品	54
		451 ゴム製品	9,894
		531 取合せ品	25
		541 分類不能のもの	56
			<b>10,515</b>
		252 完成自動車	156
		255 自動車部品	256
		261 産業機械	74
		351 化学薬品	54
		451 ゴム製品	9,894
		531 取合せ品	25
		541 分類不能のもの	56



海上出入貨物[輸移出(最終船卸港別/品種別)]

国・地域/都道府県	最終船卸港		品 種	貨物量 (トン)	
キプロス	リマソル		254 二輪自動車 451 ゴム製品	<b>5,785</b> 103 5,682	
			254 二輪自動車 451 ゴム製品	<b>5,785</b> 103 5,682	
クウェート	クウェート		222 鋼材 255 自動車部品 262 電気機械 351 化学薬品 442 文房具・運動娯楽用品・楽器 451 ゴム製品	<b>30,965</b> 2,209 48 161 480 120 27,947	
			255 自動車部品 442 文房具・運動娯楽用品・楽器	<b>168</b> 48 120	
	シャイバ		222 鋼材 262 電気機械 351 化学薬品 451 ゴム製品	<b>26,802</b> 2,209 48 323 24,222	
			262 電気機械 351 化学薬品 451 ゴム製品	<b>3,995</b> 113 157 3,725	
	シュワイカ				
サウジアラビア	ダンマン		211 非金属鉱物 222 鋼材 252 完成自動車 253 その他輸送用車輛 254 二輪自動車 261 産業機械 262 電気機械 351 化学薬品 371 染料・顔料・合成樹脂・その他化学工業品 451 ゴム製品 531 取合せ品 541 分類不能のもの	<b>193,308</b> 50 1,137 404 48 254 3,825 2,832 2,597 1,530 178,373 1,169 1,089	
			222 鋼材 261 産業機械 262 電気機械 351 化学薬品 451 ゴム製品 541 分類不能のもの	<b>92,205</b> 282 3,673 2,304 831 84,056 1,059	
		ジェッダ		252 完成自動車 254 二輪自動車 261 産業機械 262 電気機械 351 化学薬品 371 染料・顔料・合成樹脂・その他化学工業品 451 ゴム製品 531 取合せ品 541 分類不能のもの	<b>68,536</b> 404 254 152 528 307 387 65,305 1,169 30
		諸港		211 非金属鉱物 222 鋼材 253 その他輸送用車輛 351 化学薬品 371 染料・顔料・合成樹脂・その他化学工業品 451 ゴム製品	<b>32,567</b> 50 855 48 1,459 1,143 29,012
	シリア・アラブ				
				101 樹脂類 252 完成自動車	<b>26,215</b> 3,039 87

海上出入貨物[輸移出(最終船卸港別/品種別)]

国・地域/都道府県	最終船卸港	品 種	貨物量 (トン)
	ラタキア	255 自動車部品	758
		261 産業機械	155
		351 化学薬品	527
		451 ゴム製品	21,649
			<b>25,720</b>
		101 樹脂類	3,039
		252 完成自動車	87
	タルトス	255 自動車部品	758
		261 産業機械	84
		351 化学薬品	527
		451 ゴム製品	21,225
			<b>495</b>
		261 産業機械	71
		451 ゴム製品	424
トルコ			<b>48,706</b>
アンタリヤ	222 鋼材	3,162	
	241 金属製品	27	
	252 完成自動車	96	
	254 二輪自動車	974	
	255 自動車部品	51	
	261 産業機械	351	
	262 電気機械	231	
	265 その他機械	27	
	351 化学薬品	2,043	
	371 染料・顔料・合成樹脂・その他化学工業品	2,652	
	391 糸及び紡績半製品	60	
	401 その他繊維工業品	25	
	441 衣服・身廻品・はきもの	22	
	451 ゴム製品	38,858	
	471 その他製造工業品	127	
		<b>56</b>	
	ゲブゼ	351 化学薬品	56
		<b>10,895</b>	
ゲムポート	262 電気機械	135	
	451 ゴム製品	10,760	
イスタンブール		<b>71</b>	
	371 染料・顔料・合成樹脂・その他化学工業品	71	
イズミル		<b>13,225</b>	
	222 鋼材	1,568	
	241 金属製品	27	
	254 二輪自動車	25	
	261 産業機械	28	
	351 化学薬品	921	
	371 染料・顔料・合成樹脂・その他化学工業品	405	
451 ゴム製品	10,251		
イズミト		<b>17,302</b>	
	222 鋼材	1,539	
	262 電気機械	96	
	351 化学薬品	450	
	371 染料・顔料・合成樹脂・その他化学工業品	1,280	
	391 糸及び紡績半製品	60	
	451 ゴム製品	13,826	
471 その他製造工業品	51		
メルシン		<b>6,685</b>	
	222 鋼材	55	
	254 二輪自動車	949	
	261 産業機械	72	
	351 化学薬品	616	
	371 染料・顔料・合成樹脂・その他化学工業品	896	
	451 ゴム製品	4,021	
471 その他製造工業品	76		
		<b>472</b>	
	252 完成自動車	96	
	255 自動車部品	51	
	261 産業機械	251	
	265 その他機械	27	

海上出入貨物[輸移出(最終船卸港別/品種別)]

国・地域/都道府県	最終船卸港	品 種	貨物量 (トン)
		401 その他繊維工業品	25
		441 衣服・身廻品・はきもの	22
バーレーン	バーレーン	252 完成自動車	20
		261 産業機械	96
		351 化学薬品	98
		451 ゴム製品	2,702
			<b>2,916</b>
		252 完成自動車	20
		261 産業機械	96
		351 化学薬品	98
		451 ゴム製品	2,702
ヨルダン	アカバ	252 完成自動車	20
		255 自動車部品	838
		261 産業機械	630
		351 化学薬品	729
		371 染料・顔料・合成樹脂・その他化学工業品	50
		451 ゴム製品	19,164
		531 取合せ品	126
		541 分類不能のもの	82
			<b>21,639</b>
		252 完成自動車	20
		255 自動車部品	838
		261 産業機械	630
		351 化学薬品	729
		371 染料・顔料・合成樹脂・その他化学工業品	50
		451 ゴム製品	19,164
		531 取合せ品	126
		541 分類不能のもの	82
レバノン	ベイルート	101 樹脂類	926
		254 二輪自動車	1,006
		261 産業機械	478
		271 陶磁器	22
		351 化学薬品	201
		371 染料・顔料・合成樹脂・その他化学工業品	44
		451 ゴム製品	14,632
		541 分類不能のもの	366
			<b>17,675</b>
		101 樹脂類	926
		254 二輪自動車	1,006
		261 産業機械	478
		271 陶磁器	22
		351 化学薬品	201
		371 染料・顔料・合成樹脂・その他化学工業品	44
		451 ゴム製品	14,632
		541 分類不能のもの	366
オーストラリア		051 その他農産品	46
		151 金属鉱	48
		222 鋼材	502
		231 非鉄金属	114
		241 金属製品	25
		252 完成自動車	20
		254 二輪自動車	14,148
		255 自動車部品	1,164
		261 産業機械	3,040
		262 電気機械	1,582
		265 その他機械	2,515
		281 セメント	566
		301 窯業品	53
		351 化学薬品	967
		371 染料・顔料・合成樹脂・その他化学工業品	98
		421 製造食品	484
		443 家具装備品	24
		451 ゴム製品	59,824
		531 取合せ品	236
		541 分類不能のもの	71
			<b>85,527</b>

### 海上出入貨物[輸移出(最終船卸港別/品種別)]

国・地域/都道府県	最終船卸港	品 種	貨物量 (トン)
	<b>アデレード</b>	051 その他農産品	<b>7,587</b> 23
		151 金属鉱	48
		261 産業機械	261
		351 化学薬品	48
		371 染料・顔料・合成樹脂・その他化学工業品	48
		451 ゴム製品	7,159
	<b>ブリスベン</b>	051 その他農産品	<b>15,010</b> 23
		254 二輪自動車	3,155
		255 自動車部品	65
		261 産業機械	1,152
		262 電気機械	22
		351 化学薬品	286
		421 製造食品	50
		451 ゴム製品	10,145
		531 取合せ品	71
		541 分類不能のもの	41
	<b>フリマントル</b>	254 二輪自動車	<b>12,807</b> 1,419
		261 産業機械	307
		262 電気機械	19
		351 化学薬品	205
		421 製造食品	25
		451 ゴム製品	10,779
		531 取合せ品	23
		541 分類不能のもの	30
	<b>メルボルン</b>	254 二輪自動車	<b>24,305</b> 6,386
255 自動車部品		1,034	
261 産業機械		552	
262 電気機械		905	
351 化学薬品		293	
371 染料・顔料・合成樹脂・その他化学工業品		50	
421 製造食品		53	
451 ゴム製品		14,938	
531 取合せ品		94	
<b>シドニー</b>	222 鋼材	<b>25,818</b> 502	
	231 非鉄金属	114	
	241 金属製品	25	
	252 完成自動車	20	
	254 二輪自動車	3,188	
	255 自動車部品	65	
	261 産業機械	768	
	262 電気機械	636	
	265 その他機械	2,515	
	281 セメント	566	
	301 窯業品	53	
	351 化学薬品	135	
	421 製造食品	356	
	443 家具装備品	24	
	451 ゴム製品	16,803	
531 取合せ品	48		
<b>仏領ポリネシア</b>	262 電気機械	<b>48</b> 48	
	<b>パペーテ(タヒチ島)</b>	<b>48</b> 48	
<b>グアム</b>	265 その他機械	<b>54</b> 54	
	<b>諸港</b>	<b>54</b> 54	
<b>ニュージーランド</b>	255 自動車部品	<b>13,711</b> 231	
	261 産業機械	91	
	262 電気機械	22	

海上出入貨物[輸移出(最終船卸港別/品種別)]

国・地域/都道府県	最終船卸港	品 種	貨物量 (トン)	
	オークランド	351 化学薬品	300	
		421 製造食品	25	
		451 ゴム製品	12,996	
		531 取合せ品	46	
			<b>7,156</b>	
	リッテルトン	255 自動車部品	135	
		261 産業機械	43	
		262 電気機械	22	
		351 化学薬品	108	
		421 製造食品	25	
	ポートチャルマース	451 ゴム製品	6,777	
		531 取合せ品	46	
			<b>2,973</b>	
		255 自動車部品	48	
		261 産業機械	48	
タウランガ	351 化学薬品	192		
	451 ゴム製品	2,685		
		<b>916</b>		
	451 ゴム製品	916		
		<b>839</b>		
ウエリントン	255 自動車部品	48		
	451 ゴム製品	791		
		<b>1,827</b>		
	451 ゴム製品	1,827		
		<b>52</b>		
フィジー	スバ	451 ゴム製品	52	
		451 ゴム製品	52	
ジブチ	ジブチ	252 完成自動車	156	
		351 化学薬品	108	
		371 染料・顔料・合成樹脂・その他化学工業品	143	
		451 ゴム製品	5,204	
			<b>5,611</b>	
	ジブチ	252 完成自動車	156	
		351 化学薬品	108	
		371 染料・顔料・合成樹脂・その他化学工業品	143	
		451 ゴム製品	5,204	
			<b>5,611</b>	
アルジェリア	アルジェ	262 電気機械	48	
		451 ゴム製品	17,435	
			<b>17,483</b>	
	アルジェ	262 電気機械	48	
		451 ゴム製品	17,435	
			<b>17,483</b>	
エジプト	アレキサンドリア	081 水産品	461	
		222 鋼材	774	
		254 二輪自動車	75	
		255 自動車部品	10,830	
		261 産業機械	1,371	
		262 電気機械	173	
		351 化学薬品	504	
		371 染料・顔料・合成樹脂・その他化学工業品	264	
		442 文房具・運動娯楽用品・楽器	219	
		451 ゴム製品	49,801	
			<b>64,472</b>	
		アレキサンドリア	081 水産品	461
			222 鋼材	774
			254 二輪自動車	75
	261 産業機械		995	
	262 電気機械		173	
	アレキサンドリア	351 化学薬品	504	
		371 染料・顔料・合成樹脂・その他化学工業品	24	
			<b>52,803</b>	
		<b>52,803</b>		

### 海上出入貨物[輸移出(最終船卸港別/品別)]

国・地域/都道府県	最終船卸港	品 種	貨物量 (トン)		
	ポートサイド	442 文房具・運動娯楽用品・楽器	219		
		451 ゴム製品	49,578		
			<b>11,669</b>		
		255 自動車部品	10,830		
		261 産業機械	376		
		371 染料・顔料・合成樹脂・その他化学工業品	240		
		451 ゴム製品	223		
スーダン	ポートスーダン	351 化学薬品	<b>1,063</b>		
		451 ゴム製品	44		
			1,019		
			<b>1,063</b>		
		351 化学薬品	44		
		451 ゴム製品	1,019		
セウタ及びメリリヤ	セウタ	254 二輪自動車	<b>51</b>		
			51		
		254 二輪自動車	<b>51</b>		
			51		
チュニジア	チュニス	451 ゴム製品	<b>2,437</b>		
		461 木製品	2,411		
			26		
			<b>2,437</b>		
		451 ゴム製品	2,411		
		461 木製品	26		
モロッコ	カサブランカ	261 産業機械	<b>9,685</b>		
		351 化学薬品	16		
		371 染料・顔料・合成樹脂・その他化学工業品	54		
		451 ゴム製品	72		
			9,543		
			<b>9,685</b>		
		261 産業機械	16		
		351 化学薬品	54		
371 染料・顔料・合成樹脂・その他化学工業品	72				
451 ゴム製品	9,543				
カナリー諸島	ラスパルマス	254 二輪自動車	<b>806</b>		
		451 ゴム製品	103		
			703		
			<b>756</b>		
			254 二輪自動車	53	
			451 ゴム製品	703	
	テネリフェ			<b>50</b>	
		254 二輪自動車	50		
南アフリカ	ケープタウン	081 水産品	<b>160,091</b>		
		222 鋼材	31		
		252 完成自動車	3,368		
		254 二輪自動車	99,948		
		255 自動車部品	1,079		
		261 産業機械	78		
		264 事務用機器	2,861		
		351 化学薬品	96		
		371 染料・顔料・合成樹脂・その他化学工業品	165		
		451 ゴム製品	370		
		521 輸送用容器	46,983		
		541 分類不能のもの	56		
			5,056		
			<b>79</b>		
				081 水産品	31
				261 産業機械	48
		ダーバン			<b>118,619</b>
			222 鋼材	3,368	
252 完成自動車	99,948				
254 二輪自動車	1,054				

海上出入貨物[輸移出(最終船卸港別／品別)]

国・地域/都道府県	最終船卸港	品 種	貨物量 (トン)
	ポートエリザベス	255 自動車部品	78
		261 産業機械	1,400
		264 事務用機器	96
		351 化学薬品	81
		371 染料・顔料・合成樹脂・その他化学工業品	346
		451 ゴム製品	7,136
		521 輸送用容器	56
		541 分類不能のもの	5,056
			<b>41,393</b>
		254 二輪自動車	25
		261 産業機械	1,413
		351 化学薬品	84
		371 染料・顔料・合成樹脂・その他化学工業品	24
		451 ゴム製品	39,847
ガーナ	タコラジー	081 水産品	359
		252 完成自動車	144
		254 二輪自動車	106
		255 自動車部品	19
		256 その他輸送機械	152
		261 産業機械	584
		262 電気機械	24
		371 染料・顔料・合成樹脂・その他化学工業品	44
		451 ゴム製品	12,366
		541 分類不能のもの	104
		<b>97</b>	
	テマ	256 その他輸送機械	48
		451 ゴム製品	49
			<b>13,805</b>
081 水産品		359	
	252 完成自動車	144	
	254 二輪自動車	106	
	255 自動車部品	19	
	256 その他輸送機械	104	
	261 産業機械	584	
	262 電気機械	24	
	371 染料・顔料・合成樹脂・その他化学工業品	44	
	451 ゴム製品	12,317	
	541 分類不能のもの	104	
ガボン	リブレビル	255 自動車部品	43
		371 染料・顔料・合成樹脂・その他化学工業品	24
		451 ゴム製品	3,117
		<b>3,184</b>	
	リブレビル	255 自動車部品	43
		371 染料・顔料・合成樹脂・その他化学工業品	24
451 ゴム製品		3,117	
	<b>3,184</b>		
カメルーン	デュアラ	252 完成自動車	40
		255 自動車部品	74
		261 産業機械	17
		451 ゴム製品	4,508
		<b>4,639</b>	
	デュアラ	252 完成自動車	40
		255 自動車部品	74
		261 産業機械	17
		451 ゴム製品	4,508
			<b>4,639</b>
ギニア	コナクリ	252 完成自動車	48
		441 衣服・身廻品・はきもの	750
		<b>798</b>	
	コナクリ	252 完成自動車	48
441 衣服・身廻品・はきもの		750	
	<b>798</b>		
ケニア		252 完成自動車	1,069
			<b>2,832</b>

海上出入貨物[輸移出(最終船卸港別/品種別)]

国・地域/都道府県	最終船卸港	品 種	貨物量 (トン)
	モンバサ	254 二輪自動車	234
		255 自動車部品	91
		261 産業機械	126
		351 化学薬品	845
		371 染料・顔料・合成樹脂・その他化学工業品	444
		471 その他製造工業品	23
			<b>2,832</b>
		252 完成自動車	1,069
		254 二輪自動車	234
		255 自動車部品	91
		261 産業機械	126
		351 化学薬品	845
		371 染料・顔料・合成樹脂・その他化学工業品	444
		471 その他製造工業品	23
コートジボアール	アビジャン	351 化学薬品	81
		441 衣服・身廻品・はきもの	74
		451 ゴム製品	2,620
			<b>2,775</b>
		351 化学薬品	81
		441 衣服・身廻品・はきもの	74
	451 ゴム製品	2,620	
コンゴ共和国	ポアントノアール	451 ゴム製品	<b>184</b>
			184
		451 ゴム製品	<b>184</b>
			184
コンゴ民主共和国	マタディ	252 完成自動車	<b>256</b>
			256
		252 完成自動車	<b>256</b>
			256
サントメ・プリンシペ	プリンシペ	451 ゴム製品	<b>192</b>
			192
		451 ゴム製品	<b>112</b>
			112
	サントメ	451 ゴム製品	<b>80</b>
			80
シエラレオネ	フリータウン	541 分類不能のもの	<b>26</b>
			26
		541 分類不能のもの	<b>26</b>
			26
セネガル	ダカール	351 化学薬品	<b>1,764</b>
		451 ゴム製品	378
		531 取合せ品	1,363
			23
			<b>1,764</b>
			378
		451 ゴム製品	1,363
		531 取合せ品	23
タンザニア	ダルエスサラム	252 完成自動車	<b>1,655</b>
		254 二輪自動車	733
		255 自動車部品	106
		256 その他輸送機械	370
		261 産業機械	144
		351 化学薬品	24
		371 染料・顔料・合成樹脂・その他化学工業品	184
		531 取合せ品	48
			46
			<b>897</b>
		252 完成自動車	242
		254 二輪自動車	106



海上出入貨物[輸移出(最終船卸港別/品種別)]

国・地域/都道府県	最終船卸港	品 種	貨物量 (トン)
	タンガ	255 自動車部品	178
		256 その他輸送機械	96
		261 産業機械	24
		351 化学薬品	157
		371 染料・顔料・合成樹脂・その他化学工業品	48
	531 取合せ品	46	
			<b>123</b>
	ザンジバル	255 自動車部品	48
		256 その他輸送機械	48
		351 化学薬品	27
		<b>635</b>	
		252 完成自動車	491
		255 自動車部品	144
トーゴ	ロメ	252 完成自動車	1,370
		451 ゴム製品	112
			1,258
			<b>1,370</b>
		252 完成自動車	112
		451 ゴム製品	1,258
ナイジェリア	アパバ	081 水産品	15,773
		252 完成自動車	102
		254 二輪自動車	260
		255 自動車部品	178
		255 自動車部品	655
		256 その他輸送機械	96
		261 産業機械	264
		262 電気機械	96
		351 化学薬品	354
		443 家具装備品	104
	451 ゴム製品	13,580	
	541 分類不能のもの	84	
		<b>4,167</b>	
	ラゴス	081 水産品	102
		252 完成自動車	204
		254 二輪自動車	153
		255 自動車部品	165
		256 その他輸送機械	96
		261 産業機械	162
		262 電気機械	72
		443 家具装備品	48
		451 ゴム製品	3,137
		541 分類不能のもの	28
		<b>11,806</b>	
		252 完成自動車	56
		254 二輪自動車	25
		255 自動車部品	490
		261 産業機械	102
		262 電気機械	24
		351 化学薬品	354
		443 家具装備品	56
		451 ゴム製品	10,443
		541 分類不能のもの	56
ナミビア	ウォルビスベイ	252 完成自動車	871
		261 産業機械	144
		451 ゴム製品	96
			631
			<b>871</b>
		252 完成自動車	144
		261 産業機械	96
		451 ゴム製品	631
ベナン		371 染料・顔料・合成樹脂・その他化学工業品	644
		441 衣服・身廻品・はきもの	22
		451 ゴム製品	541
		531 取合せ品	56
			25

海上出入貨物[輸移出(最終船卸港別/品種別)]

国・地域/都道府県	最終船卸港	品 種	貨物量 (トン)
	<b>コトヌ</b>	371 染料・顔料・合成樹脂・その他化学工業品 441 衣服・身廻品・はきもの 451 ゴム製品 531 取合せ品	<b>644</b> 22 541 56 25
<b>モザンビーク</b>		252 完成自動車 255 自動車部品 261 産業機械 351 化学薬品 371 染料・顔料・合成樹脂・その他化学工業品	<b>6,188</b> 5,882 174 56 54 22
	<b>ペイラ</b>	252 完成自動車 255 自動車部品 351 化学薬品 371 染料・顔料・合成樹脂・その他化学工業品	<b>366</b> 191 126 27 22
	<b>マプト</b>	252 完成自動車 255 自動車部品 261 産業機械 351 化学薬品	<b>5,822</b> 5,691 48 56 27
<b>モーリシャス</b>		252 完成自動車 255 自動車部品 351 化学薬品	<b>157</b> 43 87 27
	<b>ポートルイス</b>	252 完成自動車 255 自動車部品 351 化学薬品	<b>157</b> 43 87 27
<b>モーリタニア</b>		451 ゴム製品	<b>964</b> 964
	<b>ヌアクシヨット</b>	451 ゴム製品	<b>964</b> 964
<b>リベリア</b>		451 ゴム製品	<b>128</b> 128
	<b>モンロビア</b>	451 ゴム製品	<b>128</b> 128
<b>レユニオン</b>		254 二輪自動車	<b>53</b> 53
	<b>ポイントレスガレット</b>	254 二輪自動車	<b>53</b> 53
<b>セーシェル</b>		252 完成自動車	<b>20</b> 20
	<b>ポートビクトリア</b>	252 完成自動車	<b>20</b> 20
<b>アイルランド</b>		254 二輪自動車 351 化学薬品 371 染料・顔料・合成樹脂・その他化学工業品 444 その他日用品	<b>1,007</b> 156 392 438 21
	<b>コーク</b>	351 化学薬品	<b>106</b> 106
	<b>ダブリン</b>	254 二輪自動車 351 化学薬品 371 染料・顔料・合成樹脂・その他化学工業品 444 その他日用品	<b>901</b> 156 286 438 21
<b>イギリス</b>		101 樹脂類	<b>31,558</b> 899

# 海上出入貨物[輸移出(最終船卸港別／品種別)]

国・地域/都道府県	最終船卸港	品 種	貨物量 (トン)		
		222 鋼材	249		
		254 二輪自動車	4,668		
		255 自動車部品	948		
		261 産業機械	669		
		262 電気機械	272		
		265 その他機械	135		
		271 陶磁器	1,066		
		281 セメント	56		
		351 化学薬品	402		
		371 染料・顔料・合成樹脂・その他化学工業品	201		
		421 製造食品	25		
		422 飲料	60		
		443 家具装備品	48		
		451 ゴム製品	21,635		
		521 輸送用容器	48		
		531 取合せ品	98		
		541 分類不能のもの	79		
		<b>ベルファスト</b>			<b>1,773</b>
			451 ゴム製品		1,773
		<b>フィリクストーエ</b>			<b>13,117</b>
			101 樹脂類		899
			222 鋼材		221
			254 二輪自動車		369
			255 自動車部品		28
			261 産業機械		402
			262 電気機械		196
			265 その他機械		135
			351 化学薬品		270
			371 染料・顔料・合成樹脂・その他化学工業品		201
			443 家具装備品		48
	451 ゴム製品		10,222		
	521 輸送用容器		48		
	531 取合せ品		25		
	541 分類不能のもの		53		
<b>グリーンジマス</b>			<b>5,487</b>		
	451 ゴム製品		5,487		
<b>リバプール</b>			<b>56</b>		
	281 セメント		56		
<b>サザンプトン</b>			<b>9,107</b>		
	254 二輪自動車		4,299		
	261 産業機械		195		
	271 陶磁器		1,066		
	351 化学薬品		26		
	422 飲料		60		
	451 ゴム製品		3,413		
	531 取合せ品		48		
<b>テムズポート</b>			<b>1,990</b>		
	255 自動車部品		920		
	261 産業機械		72		
	262 電気機械		76		
	351 化学薬品		106		
	421 製造食品		25		
	451 ゴム製品		740		
	531 取合せ品		25		
	541 分類不能のもの		26		
<b>諸港</b>			<b>28</b>		
	222 鋼材		28		
<b>イタリア</b>			<b>60,924</b>		
	051 その他農産品		1,370		
	101 樹脂類		145		
	211 非金属鉱物		57		
	222 鋼材		1,543		
	241 金属製品		370		
	252 完成自動車		333		
	254 二輪自動車		21,544		
	255 自動車部品		6,429		
	256 その他輸送機械		248		
	261 産業機械		6,738		

海上出入貨物[輸移出(最終船卸港別/品種別)]

国・地域/都道府県	最終船卸港	品 種	貨物量 (トン)
		262 電気機械	2,285
		265 その他機械	189
		301 窯業品	200
		351 化学薬品	329
		371 染料・顔料・合成樹脂・その他化学工業品	332
		391 糸及び紡績半製品	53
		443 家具装備品	432
		451 ゴム製品	17,246
		471 その他製造工業品	82
		531 取合せ品	200
		541 分類不能のもの	799
	<b>アニコナ</b>		<b>2,918</b>
		254 二輪自動車	105
		261 産業機械	244
		451 ゴム製品	2,569
	<b>バリ</b>		<b>103</b>
		241 金属製品	103
	<b>カタニア</b>		<b>5,363</b>
		261 産業機械	4,075
		262 電気機械	121
		265 その他機械	108
		443 家具装備品	432
		451 ゴム製品	52
		541 分類不能のもの	575
	<b>ジェノバ</b>		<b>13,168</b>
		051 その他農産品	1,104
		254 二輪自動車	832
		256 その他輸送機械	248
		261 産業機械	516
		262 電気機械	1,352
		301 窯業品	175
		351 化学薬品	218
		371 染料・顔料・合成樹脂・その他化学工業品	308
		391 糸及び紡績半製品	53
		451 ゴム製品	8,056
		471 その他製造工業品	82
		541 分類不能のもの	224
	<b>ジオイアタウロ</b>		<b>10,796</b>
		051 その他農産品	48
		252 完成自動車	232
		254 二輪自動車	1,937
		255 自動車部品	6,381
		261 産業機械	1,207
		262 電気機械	655
		451 ゴム製品	336
	<b>ラスペチア</b>		<b>2,455</b>
		252 完成自動車	101
		254 二輪自動車	78
		261 産業機械	168
		262 電気機械	118
		351 化学薬品	84
		451 ゴム製品	1,808
		531 取合せ品	98
	<b>リボルノ</b>		<b>339</b>
		301 窯業品	25
		351 化学薬品	27
		371 染料・顔料・合成樹脂・その他化学工業品	24
		451 ゴム製品	263
	<b>ナポリ</b>		<b>617</b>
		261 産業機械	48
		265 その他機械	81
		451 ゴム製品	488
	<b>パレルモ</b>		<b>913</b>
		451 ゴム製品	913
	<b>サレルノ</b>		<b>1,514</b>
		222 鋼材	1,488

海上出入貨物[輸移出(最終船卸港別/品種別)]

国・地域/都道府県	最終船卸港	品 種	貨物量 (トン)	
	タラント	451 ゴム製品	26	
			<b>961</b>	
		051 その他農産品	218	
		241 金属製品	267	
		254 二輪自動車	106	
	トリエステ	451 ゴム製品	370	
			<b>19,090</b>	
		101 樹脂類	145	
		211 非金属鉱物	57	
		222 鋼材	55	
		254 二輪自動車	18,486	
		262 電気機械	39	
	ベネチア	451 ゴム製品	308	
			<b>2,687</b>	
		255 自動車部品	48	
		261 産業機械	480	
		451 ゴム製品	2,057	
		102		
	オランダ			<b>96,483</b>
		031 野菜・果物	26	
081 水産品		51		
101 樹脂類		319		
162 石材		48		
222 鋼材		76		
231 非鉄金属		25		
241 金属製品		173		
252 完成自動車		19		
254 二輪自動車		266		
255 自動車部品		1,094		
256 その他輸送機械		2,014		
261 産業機械		29,532		
262 電気機械		1,984		
264 事務用機器		240		
265 その他機械		280		
271 陶磁器		44		
281 セメント		479		
301 窯業品		2,143		
324 その他石油製品		42		
331 コークス		258		
341 石炭製品		120		
351 化学薬品		5,081		
371 染料・顔料・合成樹脂・その他化学工業品		3,071		
391 糸及び紡績半製品		4,111		
401 その他繊維工業品		250		
421 製造食品		50		
422 飲料		20		
441 衣服・身廻品・はきもの		28		
442 文房具・運動娯楽用品・楽器		428		
444 その他日用品		21		
451 ゴム製品		36,374		
461 木製品		105		
471 その他製造工業品		6,804		
521 輸送用容器		48		
531 取合せ品		26		
541 分類不能のもの		833		
ロッテルダム				<b>96,483</b>
		031 野菜・果物	26	
		081 水産品	51	
		101 樹脂類	319	
		162 石材	48	
		222 鋼材	76	
		231 非鉄金属	25	
		241 金属製品	173	
		252 完成自動車	19	
		254 二輪自動車	266	
		255 自動車部品	1,094	
		256 その他輸送機械	2,014	
		261 産業機械	29,532	
		262 電気機械	1,984	
		264 事務用機器	240	
		265 その他機械	280	

海上出入貨物[輸移出(最終船卸港別/品種別)]

国・地域/都道府県	最終船卸港	品 種	貨物量 (トン)
		271 陶磁器	44
		281 セメント	479
		301 窯業品	2,143
		324 その他石油製品	42
		331 コークス	258
		341 石炭製品	120
		351 化学薬品	5,081
		371 染料・顔料・合成樹脂・その他化学工業品	3,071
		391 糸及び紡績半製品	4,111
		401 その他繊維工業品	250
		421 製造食品	50
		422 飲料	20
		441 衣服・身廻品・はきもの	28
		442 文房具・運動娯楽用品・楽器	428
		444 その他日用品	21
		451 ゴム製品	36,374
		461 木製品	105
		471 その他製造工業品	6,804
		521 輸送用容器	48
		531 取合せ品	26
		541 分類不能のもの	833
			<b>254,349</b>
ドイツ		051 その他農産品	96
		081 水産品	139
		101 樹脂類	87
		211 非金属鉱物	1,079
		222 鋼材	1,650
		231 非鉄金属	75
		241 金属製品	809
		252 完成自動車	68
		253 その他輸送用車輛	24
		254 二輪自動車	1,535
		255 自動車部品	2,839
		256 その他輸送機械	1,152
		261 産業機械	14,241
		262 電気機械	33,588
		264 事務用機器	69
		265 その他機械	243
		271 陶磁器	650
		301 窯業品	25
		351 化学薬品	2,499
		371 染料・顔料・合成樹脂・その他化学工業品	4,680
		391 糸及び紡績半製品	302
		401 その他繊維工業品	104
		431 がん具	27
		441 衣服・身廻品・はきもの	28
		444 その他日用品	42
		451 ゴム製品	185,555
		471 その他製造工業品	1,144
		521 輸送用容器	96
		531 取合せ品	703
		541 分類不能のもの	800
	ブレーメン		<b>1,076</b>
		451 ゴム製品	1,076
	ブレーメンハーフェン		<b>36,011</b>
		254 二輪自動車	1,370
		255 自動車部品	448
		261 産業機械	4,416
		262 電気機械	14,016
		264 事務用機器	69
		265 その他機械	189
		371 染料・顔料・合成樹脂・その他化学工業品	48
		391 糸及び紡績半製品	96
		441 衣服・身廻品・はきもの	28
		451 ゴム製品	15,331
	ハンブルグ		<b>217,262</b>
		051 その他農産品	96
		081 水産品	139
		101 樹脂類	87
		211 非金属鉱物	1,079
		222 鋼材	1,650
		231 非鉄金属	75

海上出入貨物[輸移出(最終船卸港別/品種別)]

国・地域/都道府県	最終船卸港	品 種	貨物量 (トン)
		241 金属製品	809
		252 完成自動車	68
		253 その他輸送用車輛	24
		254 二輪自動車	165
		255 自動車部品	2,391
		256 その他輸送機械	1,152
		261 産業機械	9,825
		262 電気機械	19,572
		265 その他機械	54
		271 陶磁器	650
		301 窯業品	25
		351 化学薬品	2,499
		371 染料・顔料・合成樹脂・その他化学工業品	4,632
		391 糸及び紡績半製品	206
		401 その他繊維工業品	104
		431 がん具	27
		444 その他日用品	42
		451 ゴム製品	169,148
		471 その他製造工業品	1,144
		521 輸送用容器	96
		531 取合せ品	703
		541 分類不能のもの	800
<b>デンマーク</b>			<b>929</b>
		241 金属製品	50
		254 二輪自動車	318
		261 産業機械	468
		371 染料・顔料・合成樹脂・その他化学工業品	48
		443 家具装備品	24
		444 その他日用品	21
	<b>オールルス</b>		<b>411</b>
		254 二輪自動車	318
		371 染料・顔料・合成樹脂・その他化学工業品	48
		443 家具装備品	24
		444 その他日用品	21
	<b>コペンハーゲン</b>		<b>518</b>
		241 金属製品	50
		261 産業機械	468
<b>フランス</b>			<b>22,441</b>
		254 二輪自動車	11,420
		261 産業機械	1,394
		262 電気機械	1,434
		351 化学薬品	787
		371 染料・顔料・合成樹脂・その他化学工業品	509
		391 糸及び紡績半製品	500
		421 製造食品	2,163
		422 飲料	135
		451 ゴム製品	3,461
		471 その他製造工業品	116
		531 取合せ品	49
		541 分類不能のもの	473
	<b>フォス</b>		<b>13,562</b>
		254 二輪自動車	10,752
		261 産業機械	1,074
		262 電気機械	48
		351 化学薬品	76
		371 染料・顔料・合成樹脂・その他化学工業品	120
		391 糸及び紡績半製品	332
		451 ゴム製品	935
		471 その他製造工業品	68
		541 分類不能のもの	157
	<b>ルアーブル</b>		<b>8,554</b>
		254 二輪自動車	615
		261 産業機械	320
		262 電気機械	1,386
		351 化学薬品	663
		371 染料・顔料・合成樹脂・その他化学工業品	389
		421 製造食品	2,163
		422 飲料	135
		451 ゴム製品	2,470
		471 その他製造工業品	48

海上出入貨物[輸移出(最終船卸港別／品種別)]

国・地域/都道府県	最終船卸港	品 種	貨物量 (トン)	
	マルセーユ	531 取合せ品	49	
		541 分類不能のもの	316	
			<b>221</b>	
		254 二輪自動車	53	
		391 糸及び紡績半製品	168	
		サンナゼール	351 化学薬品	48
				<b>48</b>
諸港	451 ゴム製品	56		
		<b>56</b>		
ベルギー	アントワープ	101 樹脂類	696	
		222 鋼材	1,187	
		241 金属製品	475	
		254 二輪自動車	11,532	
		255 自動車部品	100	
		261 産業機械	696	
		262 電気機械	2,385	
		265 その他機械	54	
		301 窯業品	151	
		351 化学薬品	2,767	
		371 染料・顔料・合成樹脂・その他化学工業品	937	
		441 衣服・身廻品・はきもの	145	
		442 文房具・運動娯楽用品・楽器	38	
		443 家具装備品	72	
		444 その他日用品	21	
		451 ゴム製品	228,779	
		471 その他製造工業品	1,054	
		531 取合せ品	156	
		541 分類不能のもの	26	
			<b>22,147</b>	
		アントワープ	101 樹脂類	609
			222 鋼材	1,187
			241 金属製品	403
			254 二輪自動車	317
			255 自動車部品	100
			261 産業機械	696
			262 電気機械	56
			265 その他機械	54
			301 窯業品	151
			351 化学薬品	2,665
			371 染料・顔料・合成樹脂・その他化学工業品	937
			443 家具装備品	72
			444 その他日用品	21
			451 ゴム製品	14,292
		471 その他製造工業品	455	
		531 取合せ品	106	
		541 分類不能のもの	26	
			<b>13,171</b>	
		ヘント	101 樹脂類	87
			254 二輪自動車	11,215
			262 電気機械	1,869
			<b>13,171</b>	
		ゼーブルッゲ	241 金属製品	72
			262 電気機械	460
			351 化学薬品	102
			441 衣服・身廻品・はきもの	145
			442 文房具・運動娯楽用品・楽器	38
451 ゴム製品	214,487			
471 その他製造工業品	599			
531 取合せ品	50			
	<b>215,953</b>			
ギリシャ	222 鋼材	111		
	261 産業機械	312		
	262 電気機械	24		
	301 窯業品	78		
	371 染料・顔料・合成樹脂・その他化学工業品	52		
	451 ゴム製品	3,407		
	541 分類不能のもの	347		
	<b>4,331</b>			



海上出入貨物[輸移出(最終船卸港別/品種別)]

国・地域/都道府県	最終船卸港	品 種	貨物量 (トン)
	<b>ピレエフス</b>	222 鋼材 261 産業機械 262 電気機械 301 窯業品 371 染料・顔料・合成樹脂・その他化学工業品 451 ゴム製品 541 分類不能のもの	<b>2,599</b> 111 192 24 78 52 1,821 321
	<b>テサロニキ</b>	261 産業機械 451 ゴム製品 541 分類不能のもの	<b>1,732</b> 120 1,586 26
スウェーデン		101 樹脂類 254 二輪自動車 255 自動車部品 261 産業機械 301 窯業品 371 染料・顔料・合成樹脂・その他化学工業品 391 糸及び紡績半製品 401 その他繊維工業品 451 ゴム製品 531 取合せ品	<b>45,180</b> 29 1,321 104 1,095 1,521 666 1,326 25 38,970 123
	<b>ゴーセンブルグ</b>	101 樹脂類 254 二輪自動車 255 自動車部品 261 産業機械 301 窯業品 371 染料・顔料・合成樹脂・その他化学工業品 391 糸及び紡績半製品 401 その他繊維工業品 451 ゴム製品 531 取合せ品	<b>45,047</b> 29 1,321 104 962 1,521 666 1,326 25 38,970 123
	<b>ストックホルム</b>	261 産業機械	<b>133</b> 133
スペイン		081 水産品 101 樹脂類 222 鋼材 241 金属製品 254 二輪自動車 255 自動車部品 256 その他輸送機械 261 産業機械 265 その他機械 351 化学薬品 371 染料・顔料・合成樹脂・その他化学工業品 441 衣服・身廻品・はきもの 443 家具装備品 451 ゴム製品 541 分類不能のもの	<b>27,749</b> 358 58 1,820 181 5,209 410 48 478 76 936 5,094 77 23 12,621 360
	<b>アルヘシラス</b>	081 水産品 265 その他機械 451 ゴム製品	<b>2,723</b> 358 76 2,289
	<b>アリカンテ</b>	451 ゴム製品	<b>587</b> 587
	<b>バルセロナ</b>	254 二輪自動車 255 自動車部品 256 その他輸送機械 261 産業機械 351 化学薬品 371 染料・顔料・合成樹脂・その他化学工業品 441 衣服・身廻品・はきもの 443 家具装備品	<b>8,928</b> 5,209 410 48 148 246 394 55 23

海上出入貨物[輸移出(最終船卸港別/品種別)]

国・地域/都道府県	最終船卸港	品 種	貨物量 (トン)
	ビルバオ	451 ゴム製品	2,035
		541 分類不能のもの	360
			<b>1,223</b>
	カルタヘナ	101 樹脂類	58
		241 金属製品	181
		261 産業機械	48
		451 ゴム製品	936
			<b>3,612</b>
	ヒホン	222 鋼材	1,820
		351 化学薬品	400
		371 染料・顔料・合成樹脂・その他化学工業品	1,392
	バレンシア		<b>630</b>
		451 ゴム製品	630
			<b>9,323</b>
		261 産業機械	167
351 化学薬品		290	
371 染料・顔料・合成樹脂・その他化学工業品		3,308	
ピゴ	441 衣服・身廻品・はきもの	22	
	451 ゴム製品	5,536	
		<b>723</b>	
	261 産業機械	115	
	451 ゴム製品	608	
フィンランド	ヘルシンキ	254 二輪自動車	1,315
		255 自動車部品	26
		261 産業機械	24
		262 電気機械	22
		351 化学薬品	75
		371 染料・顔料・合成樹脂・その他化学工業品	52
		451 ゴム製品	25,192
		541 分類不能のもの	225
	コトカ		<b>1,983</b>
		254 二輪自動車	654
		255 自動車部品	26
		261 産業機械	24
		351 化学薬品	48
		371 染料・顔料・合成樹脂・その他化学工業品	26
		451 ゴム製品	1,205
ラウマ		<b>24,922</b>	
	254 二輪自動車	661	
	262 電気機械	22	
	351 化学薬品	27	
	451 ゴム製品	23,987	
541 分類不能のもの	225		
ポルトガル	リスボン	371 染料・顔料・合成樹脂・その他化学工業品	<b>26</b>
			26
			<b>1,092</b>
	リスボン	261 産業機械	424
		451 ゴム製品	612
		541 分類不能のもの	56
	<b>1,092</b>		
261 産業機械	424		
	56		
アルバニア	ドウレース	261 産業機械	48
			48
			<b>48</b>
ブルガリア		261 産業機械	48
			48
ブルガリア		254 二輪自動車	<b>169</b>
		261 産業機械	25
			144

海上出入貨物[輸移出(最終船卸港別/品種別)]

国・地域/都道府県	最終船卸港	品 種	貨物量 (トン)
	<b>バルナ</b>	254 二輪自動車 261 産業機械	<b>169</b> 25 144
<b>ポーランド</b>		101 樹脂類 252 完成自動車 261 産業機械 451 ゴム製品 541 分類不能のもの	<b>1,385</b> 29 250 488 562 56
	<b>グダニスク</b>	252 完成自動車 261 産業機械 451 ゴム製品	<b>631</b> 39 434 158
	<b>ゲジニア</b>	261 産業機械 451 ゴム製品 541 分類不能のもの	<b>514</b> 54 404 56
	<b>シュチェチン</b>	101 樹脂類 252 完成自動車	<b>240</b> 29 211
<b>ルーマニア</b>		255 自動車部品 261 産業機械 451 ゴム製品 541 分類不能のもの	<b>1,947</b> 1,372 422 56 97
	<b>コンスタンツァ</b>	255 自動車部品 261 産業機械 451 ゴム製品 541 分類不能のもの	<b>1,947</b> 1,372 422 56 97
<b>アイスランド</b>		254 二輪自動車	<b>53</b> 53
	<b>レイキャビーク</b>	254 二輪自動車	<b>53</b> 53
<b>ノルウェー</b>		254 二輪自動車 261 産業機械 371 染料・顔料・合成樹脂・その他化学工業品 451 ゴム製品	<b>5,043</b> 574 72 48 4,349
	<b>オーレスン</b>	451 ゴム製品	<b>490</b> 490
	<b>オスロ</b>	254 二輪自動車 261 産業機械 371 染料・顔料・合成樹脂・その他化学工業品 451 ゴム製品	<b>4,553</b> 574 72 48 3,859
<b>マルタ</b>		262 電気機械 301 窯業品 371 染料・顔料・合成樹脂・その他化学工業品 451 ゴム製品 541 分類不能のもの	<b>2,355</b> 24 20 294 1,989 28
	<b>バレッタ</b>	262 電気機械 301 窯業品 371 染料・顔料・合成樹脂・その他化学工業品 451 ゴム製品 541 分類不能のもの	<b>2,247</b> 24 20 294 1,881 28
	<b>マルサシロク</b>	451 ゴム製品	<b>108</b> 108
<b>クロアチア</b>			<b>289</b>

海上出入貨物[輸移出(最終船卸港別/品種別)]

国・地域/都道府県	最終船卸港	品 種	貨物量 (トン)
	リエカ	222 鋼材	193
		261 産業機械	96
			<b>289</b>
		222 鋼材	193
		261 産業機械	96
スロベニア			<b>12,905</b>
	コーペル	101 樹脂類	232
		254 二輪自動車	361
		255 自動車部品	96
		261 産業機械	308
		451 ゴム製品	11,804
		521 輸送用容器	48
		541 分類不能のもの	56
			<b>12,905</b>
		101 樹脂類	232
		254 二輪自動車	361
255 自動車部品	96		
261 産業機械	308		
451 ゴム製品	11,804		
521 輸送用容器	48		
541 分類不能のもの	56		
エストニア			<b>49,321</b>
	タリン	254 二輪自動車	343
		351 化学薬品	48
		451 ゴム製品	48,930
			<b>49,321</b>
		254 二輪自動車	343
351 化学薬品	48		
451 ゴム製品	48,930		
ラトビア			<b>2,133</b>
	リガ	261 産業機械	80
		264 事務用機器	138
		451 ゴム製品	1,915
			<b>2,133</b>
		261 産業機械	80
264 事務用機器	138		
451 ゴム製品	1,915		
リトアニア			<b>9,820</b>
	クライペタ	261 産業機械	305
		451 ゴム製品	9,489
		541 分類不能のもの	26
			<b>9,820</b>
		261 産業機械	305
451 ゴム製品	9,489		
541 分類不能のもの	26		
ロシア			<b>322,317</b>
	ノボロシースク	222 鋼材	1,324
		252 完成自動車	524
		254 二輪自動車	664
		255 自動車部品	269,344
		256 その他輸送機械	39
		261 産業機械	930
		262 電気機械	72
		351 化学薬品	1,560
		371 染料・顔料・合成樹脂・その他化学工業品	532
		422 飲料	669
		441 衣服・身廻品・はきもの	144
		442 文房具・運動娯楽用品・楽器	23
		443 家具装備品	11,449
		451 ゴム製品	34,685
		471 その他製造工業品	23
		531 取合せ品	280
		541 分類不能のもの	55
	<b>1,051</b>		
252 完成自動車	240		

海上出入貨物[輸移出(最終船卸港別/品種別)]

国・地域/都道府県	最終船卸港	品 種	貨物量 (トン)
	サンクト・ペテルスブルグ	254 二輪自動車	131
		262 電気機械	72
		441 衣服・身廻品・はきもの	48
		451 ゴム製品	560
			<b>312,897</b>
		222 鋼材	1,324
		255 自動車部品	267,012
		261 産業機械	610
		351 化学薬品	1,482
		371 染料・顔料・合成樹脂・その他化学工業品	508
	ウラジオストック	443 家具装備品	11,449
		451 ゴム製品	30,177
		531 取合せ品	280
		541 分類不能のもの	55
			<b>6,682</b>
		252 完成自動車	106
		254 二輪自動車	53
		255 自動車部品	1,526
		256 その他輸送機械	39
		261 産業機械	216
ポストーチヌイ	351 化学薬品	78	
	371 染料・顔料・合成樹脂・その他化学工業品	24	
	422 飲料	669	
	442 文房具・運動娯楽用品・楽器	23	
	451 ゴム製品	3,948	
		<b>1,687</b>	
	252 完成自動車	178	
	254 二輪自動車	480	
	255 自動車部品	806	
	261 産業機械	104	
441 衣服・身廻品・はきもの	96		
471 その他製造工業品	23		
ウクライナ	イリチェフスク	081 水産品	23
		253 その他輸送用車輛	48
		254 二輪自動車	134
		261 産業機械	192
		331 コークス	4,508
		351 化学薬品	27
		451 ゴム製品	4,047
			<b>6,686</b>
		261 産業機械	48
		331 コークス	4,508
	451 ゴム製品	2,130	
	オデッサ	081 水産品	23
		253 その他輸送用車輛	48
		254 二輪自動車	134
261 産業機械		144	
351 化学薬品		27	
451 ゴム製品	1,917		
ゲルジア	バツミ	252 完成自動車	1,859
		451 ゴム製品	52
			<b>608</b>
		252 完成自動車	556
		451 ゴム製品	52
	ポティ	252 完成自動車	1,303
			1,303
			<b>785,627</b>
		031 野菜・果物	818
		051 その他農産品	40
071 その他畜産品	56		
081 水産品	5,815		
091 原木	4		
101 樹脂類	14,132		

海上出入貨物[輸移出(最終船卸港別／品種別)]

国・地域/都道府県	最終船卸港	品 種	貨物量 (トン)
		222 鋼材	140
		231 非鉄金属	166
		241 金属製品	1,954
		252 完成自動車	11,015
		253 その他輸送用車輛	104
		254 二輪自動車	98,656
		255 自動車部品	29,771
		256 その他輸送機械	76
		261 産業機械	33,171
		262 電気機械	14,395
		264 事務用機器	11,334
		265 その他機械	22,212
		271 陶磁器	44
		301 窯業品	6,120
		351 化学薬品	15,434
		371 染料・顔料・合成樹脂・その他化学工業品	6,514
		421 製造食品	3,191
		422 飲料	1,223
		425 その他食料工業品	31
		441 衣服・身廻品・はきもの	242
		442 文房具・運動娯楽用品・楽器	28
		443 家具装備品	2,490
		444 その他日用品	424
		451 ゴム製品	486,213
		471 その他製造工業品	7,267
		501 動植物性製造飼肥料	1,059
		511 廃棄物	27
		521 輸送用容器	2,280
		531 取合せ品	2,103
		541 分類不能のもの	7,078
	<b>ポルチモア</b>		<b>161</b>
		255 自動車部品	161
	<b>チャールストン</b>		<b>64,553</b>
		081 水産品	474
		101 樹脂類	6,308
		254 二輪自動車	23,095
		255 自動車部品	11,890
		261 産業機械	1,031
		262 電気機械	847
		351 化学薬品	5,464
		371 染料・顔料・合成樹脂・その他化学工業品	132
		451 ゴム製品	14,260
		541 分類不能のもの	1,052
	<b>シカゴ</b>		<b>2,687</b>
		101 樹脂類	366
		231 非鉄金属	52
		241 金属製品	64
		252 完成自動車	48
		254 二輪自動車	319
		255 自動車部品	664
		261 産業機械	890
		351 化学薬品	162
		531 取合せ品	122
	<b>クリーブランド</b>		<b>216</b>
		261 産業機械	216
	<b>ホノルル</b>		<b>872</b>
		265 その他機械	872
	<b>ヒューストン</b>		<b>1,186</b>
		255 自動車部品	350
		261 産業機械	48
		443 家具装備品	48
		451 ゴム製品	52
		521 輸送用容器	688
	<b>ジャクソンビル</b>		<b>27,262</b>
		241 金属製品	84
		254 二輪自動車	12,178
		255 自動車部品	56
		261 産業機械	3,064
		262 電気機械	228

海上出入貨物[輸移出(最終船卸港別／品種別)]

国・地域/都道府県	最終船卸港	品 種	貨物量 (トン)
		451 ゴム製品	11,652
	<b>ロングビーチ</b>		<b>211,547</b>
		081 水産品	251
		101 樹脂類	696
		241 金属製品	128
		252 完成自動車	151
		253 その他輸送用車輛	48
		254 二輪自動車	6,615
		255 自動車部品	1,443
		261 産業機械	3,150
		262 電気機械	256
		265 その他機械	6,546
		351 化学薬品	1,675
		371 染料・顔料・合成樹脂・その他化学工業品	1,459
		421 製造食品	319
		422 飲料	82
		425 その他食料工業品	2
		444 その他日用品	280
		451 ゴム製品	186,961
		471 その他製造工業品	476
		521 輸送用容器	152
		531 取合せ品	422
		541 分類不能のもの	435
	<b>ロサンゼルス</b>		<b>334,749</b>
		031 野菜・果物	818
		081 水産品	3,044
		091 原木	4
		101 樹脂類	4,293
		231 非鉄金属	114
		241 金属製品	1,576
		252 完成自動車	1,191
		253 その他輸送用車輛	56
		254 二輪自動車	29,288
		255 自動車部品	5,132
		256 その他輸送機械	28
		261 産業機械	13,524
		262 電気機械	6,256
		264 事務用機器	3,240
		265 その他機械	5,526
		301 窯業品	1,294
		351 化学薬品	5,292
		371 染料・顔料・合成樹脂・その他化学工業品	3,318
		421 製造食品	1,875
		422 飲料	917
		425 その他食料工業品	29
		441 衣服・身廻品・はきもの	242
		442 文房具・運動娯楽用品・楽器	28
		443 家具装備品	2,080
		451 ゴム製品	232,927
		471 その他製造工業品	6,532
		511 廃棄物	27
		531 取合せ品	1,344
		541 分類不能のもの	4,754
	<b>マイアミ</b>		<b>359</b>
		081 水産品	214
		421 製造食品	49
		541 分類不能のもの	96
	<b>ニューベッドフォード</b>		<b>86</b>
		255 自動車部品	86
	<b>ニューヨーク</b>		<b>25,012</b>
		081 水産品	255
		255 自動車部品	108
		261 産業機械	195
		262 電気機械	2,132
		301 窯業品	4,658
		351 化学薬品	1,387
		371 染料・顔料・合成樹脂・その他化学工業品	186
		421 製造食品	396
		422 飲料	224
		451 ゴム製品	14,303
		521 輸送用容器	672

海上出入貨物[輸移出(最終船卸港別/品種別)]

国・地域/都道府県	最終船卸港	品 種	貨物量 (トン)
		531 取合せ品	23
		541 分類不能のもの	473
	<b>ニューアーク</b>		<b>1,176</b>
		081 水産品	392
		222 鋼材	112
		351 化学薬品	448
		421 製造食品	112
		451 ゴム製品	112
	<b>ノーフォーク</b>		<b>23,283</b>
		252 完成自動車	9,426
		254 二輪自動車	9,248
		256 その他輸送機械	48
		261 産業機械	25
		262 電気機械	1,122
		351 化学薬品	598
		451 ゴム製品	2,766
		501 動植物性製造飼肥料	50
	<b>オークランド</b>		<b>14,863</b>
		071 その他畜産品	56
		081 水産品	1,032
		252 完成自動車	143
		261 産業機械	774
		262 電気機械	48
		264 事務用機器	7,860
		265 その他機械	3,929
		351 化学薬品	56
		371 染料・顔料・合成樹脂・その他化学工業品	23
		421 製造食品	294
		451 ゴム製品	49
		521 輸送用容器	576
		531 取合せ品	23
	<b>フィラデルフィア</b>		<b>27</b>
		351 化学薬品	27
	<b>ポートランド, オレゴン州</b>		<b>10,522</b>
		351 化学薬品	75
		371 染料・顔料・合成樹脂・その他化学工業品	528
		451 ゴム製品	9,919
	<b>サバナ</b>		<b>13,882</b>
		081 水産品	153
		222 鋼材	28
		252 完成自動車	56
		255 自動車部品	5,770
		261 産業機械	3,256
		271 陶磁器	44
		421 製造食品	146
		443 家具装備品	266
		451 ゴム製品	3,870
		531 取合せ品	25
		541 分類不能のもの	268
	<b>シアトル</b>		<b>44,234</b>
		101 樹脂類	1,716
		241 金属製品	102
		254 二輪自動車	17,913
		255 自動車部品	3,855
		261 産業機械	5,390
		262 電気機械	3,506
		264 事務用機器	234
		265 その他機械	3,528
		301 窯業品	168
		351 化学薬品	250
		371 染料・顔料・合成樹脂・その他化学工業品	868
		443 家具装備品	96
		451 ゴム製品	5,100
		471 その他製造工業品	259
		501 動植物性製造飼肥料	1,009
		521 輸送用容器	192
		531 取合せ品	48
	<b>スワード</b>		<b>64</b>



海上出入貨物[輸移出(最終船卸港別/品種別)]

国・地域/都道府県	最終船卸港	品 種	貨物量 (トン)		
	タコマ	255 自動車部品	64		
			<b>8,413</b>		
		051 その他農産品	40		
		101 樹脂類	753		
		255 自動車部品	192		
		261 産業機械	1,608		
		265 その他機械	1,811		
		444 その他日用品	144		
		451 ゴム製品	3,769		
		531 取合せ品	96		
	バンクーバー		<b>473</b>		
		451 ゴム製品	473		
カナダ			<b>35,360</b>		
	ハリファクス	051 その他農産品	128		
		101 樹脂類	58		
		222 鋼材	1,925		
		241 金属製品	56		
		252 完成自動車	282		
		254 二輪自動車	1,377		
		255 自動車部品	2,427		
		261 産業機械	2,579		
		262 電気機械	388		
		291 ガラス類	28		
		351 化学薬品	577		
		371 染料・顔料・合成樹脂・その他化学工業品	405		
		421 製造食品	53		
		451 ゴム製品	24,873		
		471 その他製造工業品	92		
		531 取合せ品	48		
		541 分類不能のもの	64		
			<b>48</b>		
		261 産業機械	48		
			モントリオール		<b>1,495</b>
				101 樹脂類	58
				252 完成自動車	117
				254 二輪自動車	103
				255 自動車部品	1,025
				261 産業機械	192
			トロント		<b>611</b>
				255 自動車部品	259
				261 産業機械	155
262 電気機械	144				
451 ゴム製品	53				
	バンクーバー		<b>33,206</b>		
		051 その他農産品	128		
		222 鋼材	1,925		
		241 金属製品	56		
		252 完成自動車	165		
		254 二輪自動車	1,274		
		255 自動車部品	1,143		
		261 産業機械	2,184		
		262 電気機械	244		
		291 ガラス類	28		
		351 化学薬品	577		
		371 染料・顔料・合成樹脂・その他化学工業品	405		
		421 製造食品	53		
		451 ゴム製品	24,820		
		471 その他製造工業品	92		
		531 取合せ品	48		
		541 分類不能のもの	64		
		エルサルバドル			<b>549</b>
	アカフトラ	254 二輪自動車	25		
		255 自動車部品	52		
		451 ゴム製品	472		
			<b>549</b>		
		254 二輪自動車	25		
255 自動車部品	52				

海上出入貨物[輸移出(最終船卸港別/品種別)]

国・地域/都道府県	最終船卸港	品 種	貨物量 (トン)
		451 ゴム製品	472
キューバ	ハバナ	451 ゴム製品	<b>383</b> 383
		451 ゴム製品	<b>383</b> 383
グアテマラ	プエルトケツアール	254 二輪自動車 255 自動車部品 261 産業機械 451 ゴム製品	<b>2,846</b> 50 336 144 2,316
		254 二輪自動車 255 自動車部品 261 産業機械 451 ゴム製品	<b>2,846</b> 50 336 144 2,316
コスタリカ	カルデラ	222 鋼材 241 金属製品 254 二輪自動車 451 ゴム製品	<b>213</b> 28 83 50 52
		254 二輪自動車	<b>50</b> 50
		リモン	<b>56</b> 56
		241 金属製品	<b>56</b> 56
	プンタレナス	<b>28</b> 28	
	諸港	<b>79</b> 27 52	
ジャマイカ	キングストン	252 完成自動車 255 自動車部品	<b>2,331</b> 251 2,080
		252 完成自動車 255 自動車部品	<b>2,275</b> 251 2,024
	モンテゴベイ	<b>56</b> 56	
	255 自動車部品	<b>56</b> 56	
ドミニカ共和国	サントドミンゴ	101 樹脂類 252 完成自動車 254 二輪自動車 255 自動車部品 451 ゴム製品	<b>4,938</b> 58 96 184 2,031 2,569
		101 樹脂類 252 完成自動車 254 二輪自動車 255 自動車部品 451 ゴム製品	<b>4,938</b> 58 96 184 2,031 2,569
トリニダード・トバゴ	ポートオブスペイン	252 完成自動車 255 自動車部品 421 製造食品 451 ゴム製品	<b>723</b> 48 514 49 112
		252 完成自動車	<b>48</b> 48
		ポイントリサス	<b>675</b> 514 49
		255 自動車部品 421 製造食品	<b>675</b> 514 49

海上出入貨物[輸移出(最終船卸港別/品種別)]

国・地域/都道府県	最終船卸港	品 種	貨物量 (トン)
		451 ゴム製品	112
<b>パナマ</b>			<b>2,893</b>
		254 二輪自動車	81
		255 自動車部品	26
		261 産業機械	48
		262 電気機械	48
		351 化学薬品	56
		451 ゴム製品	2,634
	<b>バルボア</b>		<b>108</b>
		451 ゴム製品	108
	<b>コロン</b>		<b>206</b>
		254 二輪自動車	81
		255 自動車部品	26
		262 電気機械	48
		451 ゴム製品	51
	<b>マンザニロ</b>		<b>2,475</b>
		261 産業機械	48
		351 化学薬品	56
		451 ゴム製品	2,371
	<b>パナマ</b>		<b>104</b>
		451 ゴム製品	104
<b>バハマ</b>			<b>360</b>
		252 完成自動車	240
		256 その他輸送機械	96
		261 産業機械	24
	<b>ナッソー</b>		<b>360</b>
		252 完成自動車	240
		256 その他輸送機械	96
		261 産業機械	24
<b>プエルトリコ</b>			<b>2,965</b>
		451 ゴム製品	2,965
	<b>サンファン</b>		<b>2,965</b>
		451 ゴム製品	2,965
<b>ホンジュラス</b>			<b>269</b>
		451 ゴム製品	269
	<b>プエルトコルテス</b>		<b>105</b>
		451 ゴム製品	105
	<b>サンペドロスラ</b>		<b>164</b>
		451 ゴム製品	164
<b>メキシコ</b>			<b>13,075</b>
		051 その他農産品	168
		222 鋼材	387
		241 金属製品	201
		254 二輪自動車	190
		255 自動車部品	1,266
		261 産業機械	1,538
		351 化学薬品	416
		371 染料・顔料・合成樹脂・その他化学工業品	187
		451 ゴム製品	8,666
		541 分類不能のもの	56
	<b>エンセナーダ</b>		<b>27</b>
		241 金属製品	27
	<b>ラザロカルディナス</b>		<b>912</b>
		255 自動車部品	128
		351 化学薬品	56
		451 ゴム製品	728
	<b>マンサニーヨ</b>		<b>10,693</b>
		222 鋼材	387
		241 金属製品	174
		254 二輪自動車	78

海上出入貨物[輸移出(最終船卸港別/品種別)]

国・地域/都道府県	最終船卸港	品 種	貨物量 (トン)
	ベラクルス 諸港	255 自動車部品	1,138
		261 産業機械	1,230
		351 化学薬品	360
		371 染料・顔料・合成樹脂・その他化学工業品	187
		451 ゴム製品	7,083
		541 分類不能のもの	56
			<b>168</b>
		051 その他農産品	168
			<b>1,275</b>
		254 二輪自動車 261 産業機械 451 ゴム製品	112 308 855
アルゼンチン	ブエノスアイレス	254 二輪自動車	1,577
		261 産業機械	1,107
		291 ガラス類	24
		351 化学薬品	21
		371 染料・顔料・合成樹脂・その他化学工業品	54
		421 製造食品	52
		451 ゴム製品	54
		471 その他製造工業品	214
			51
			<b>1,577</b>
		254 二輪自動車	1,107
		261 産業機械	24
		291 ガラス類	21
		351 化学薬品	54
371 染料・顔料・合成樹脂・その他化学工業品	52		
421 製造食品	54		
451 ゴム製品	214		
471 その他製造工業品	51		
ウルグアイ	モンテビデオ	254 二輪自動車	1,110
		261 産業機械	208
		371 染料・顔料・合成樹脂・その他化学工業品	51
		451 ゴム製品	24
			827
			<b>1,110</b>
		254 二輪自動車	208
		261 産業機械	51
		371 染料・顔料・合成樹脂・その他化学工業品	24
		451 ゴム製品	827
エクアドル	グアヤキル	252 完成自動車	773
		254 二輪自動車	20
		255 自動車部品	78
		451 ゴム製品	26
			649
			<b>773</b>
		252 完成自動車	20
		254 二輪自動車	78
255 自動車部品	26		
451 ゴム製品	649		
コロンビア	バランキア	254 二輪自動車	6,270
		261 産業機械	204
		451 ゴム製品	145
		471 その他製造工業品	5,527
		531 取合せ品	320
			74
		<b>4,322</b>	
	451 ゴム製品	4,322	
	ブエナベンツラ	254 二輪自動車	1,740
		261 産業機械	204
		451 ゴム製品	145
		471 その他製造工業品	1,205
531 取合せ品		112	
		74	

海上出入貨物[輸移出(最終船卸港別/品種別)]

国・地域/都道府県	最終船卸港		品 種	貨物量 (トン)
	<b>カルタヘナ</b>		471 その他製造工業品	<b>208</b> 208
<b>スリナム</b>			255 自動車部品	<b>144</b> 144
	<b>パラマリボ</b>		255 自動車部品	<b>144</b> 144
<b>チリ</b>			252 完成自動車	<b>43,388</b> 30,771
			254 二輪自動車	756
			255 自動車部品	315
			261 産業機械	393
			301 窯業品	25
			351 化学薬品	27
			371 染料・顔料・合成樹脂・その他化学工業品	53
			441 衣服・身廻品・はきもの	22
			451 ゴム製品	11,005
			471 その他製造工業品	21
		<b>アリカ</b>		<b>601</b> 119
			255 自動車部品	119
			441 衣服・身廻品・はきもの	22
			451 ゴム製品	460
		<b>カルデラ</b>		<b>49</b> 25
			254 二輪自動車	25
			261 産業機械	24
		<b>イクイケ</b>		<b>33,503</b> 30,771
			252 完成自動車	30,771
			255 自動車部品	196
		261 産業機械	177	
		451 ゴム製品	2,359	
	<b>サンアントニオ</b>		<b>453</b> 131	
		254 二輪自動車	131	
		261 産業機械	144	
		371 染料・顔料・合成樹脂・その他化学工業品	53	
		451 ゴム製品	104	
		471 その他製造工業品	21	
	<b>バルパライソ</b>		<b>8,782</b> 600	
		254 二輪自動車	600	
		261 産業機械	48	
		301 窯業品	25	
		351 化学薬品	27	
		451 ゴム製品	8,082	
<b>パラグアイ</b>			451 ゴム製品	<b>475</b> 475
	<b>アスンシオン</b>		451 ゴム製品	<b>475</b> 475
<b>ブラジル</b>			101 樹脂類	<b>42,397</b> 289
			222 鋼材	861
			241 金属製品	100
			254 二輪自動車	3,130
			255 自動車部品	24,823
			261 産業機械	512
			262 電気機械	56
			351 化学薬品	4,717
			371 染料・顔料・合成樹脂・その他化学工業品	312
			401 その他繊維工業品	25
			443 家具装備品	24
			451 ゴム製品	6,534
			471 その他製造工業品	396
			531 取合せ品	270
			541 分類不能のもの	348
		<b>イタジャイ及びナヴェガンテス</b>		<b>1,366</b> 289
			101 樹脂類	289
			222 鋼材	28

海上出入貨物[輸移出(最終船卸港別/品種別)]

国・地域/都道府県	最終船卸港	品 種	貨物量 (トン)	
	マナウス	451 ゴム製品	1,049	
			<b>29,594</b>	
		254 二輪自動車	3,130	
		255 自動車部品	24,334	
		261 産業機械	120	
		262 電気機械	56	
		351 化学薬品	140	
		371 染料・顔料・合成樹脂・その他化学工業品	312	
		401 その他繊維工業品	25	
		451 ゴム製品	1,115	
		471 その他製造工業品	288	
		531 取合せ品	74	
		リオデジャネイロ		<b>632</b>
			261 産業機械	120
			351 化学薬品	432
		サルバドル	471 その他製造工業品	80
				<b>54</b>
		サントス	351 化学薬品	54
				<b>5,658</b>
		スアペ	222 鋼材	785
			241 金属製品	100
			255 自動車部品	412
			261 産業機械	272
			351 化学薬品	3,605
			443 家具装備品	24
			471 その他製造工業品	28
531 取合せ品	196			
541 分類不能のもの	236			
ピトリア		<b>675</b>		
	255 自動車部品	77		
	351 化学薬品	486		
ベネズエラ	541 分類不能のもの	112		
		<b>4,418</b>		
	222 鋼材	48		
ペルー	451 ゴム製品	4,370		
		<b>1,748</b>		
	261 産業機械	72		
	351 化学薬品	324		
	451 ゴム製品	1,352		
	ラグアイラ		<b>27</b>	
		351 化学薬品	27	
	プエルトカベーヨ		<b>1,721</b>	
		261 産業機械	72	
		351 化学薬品	297	
諸国	451 ゴム製品	1,352		
		<b>15,415</b>		
	252 完成自動車	12,854		
	254 二輪自動車	100		
	351 化学薬品	405		
	451 ゴム製品	2,056		
	カヤオ		<b>12,431</b>	
		252 完成自動車	9,870	
		254 二輪自動車	100	
		351 化学薬品	405	
	イロ	451 ゴム製品	2,056	
			<b>48</b>	
	マタラニ	252 完成自動車	48	
		<b>2,936</b>		
諸国	252 完成自動車	2,936		
		<b>11,045</b>		
諸国	071 その他畜産品	64		
	101 樹脂類	29		

海上出入貨物[輸移出(最終船卸港別／品種別)]

国・地域/都道府県	最終船卸港		品 種	貨物量 (トン)
			252 完成自動車	104
			255 自動車部品	132
			261 産業機械	285
			301 窯業品	150
			351 化学薬品	54
			451 ゴム製品	1,623
			481 金属くず	56
			531 取合せ品	56
			541 分類不能のもの	8,492
				<b>11,045</b>
	<b>諸国諸港</b>		071 その他畜産品	64
			101 樹脂類	29
			252 完成自動車	104
			255 自動車部品	132
			261 産業機械	285
			301 窯業品	150
			351 化学薬品	54
			451 ゴム製品	1,623
			481 金属くず	56
			531 取合せ品	56
541 分類不能のもの	8,492			

# 海上出入貨物[輸移入(最初船積港別/品種別)]

国・地域/都道府県	最初船積港	品 種	貨物量 (ト)
<b>総計</b>			<b>21,207,461</b>
国内計			9,588,463
外国計			11,618,998
<b>北海道</b>			<b>14,492</b>
	<b>苫小牧</b>	011 麦 023 豆類 121 薪炭 161 砂利・砂 261 産業機械 501 動植物性製造飼肥料	9,529 2,509 765 1,000 45 644
	<b>釧路</b>	011 麦 023 豆類 121 薪炭 261 産業機械 501 動植物性製造飼肥料	2,217 2,509 765 45 644
	<b>十勝</b>	161 砂利・砂	1,000
		011 麦	<b>7,312</b> 7,312
<b>茨城県</b>			<b>88,432</b>
	<b>鹿島</b>	222 鋼材 351 化学薬品 501 動植物性製造飼肥料	84,894 1,260 2,278
		222 鋼材 351 化学薬品 501 動植物性製造飼肥料	<b>88,432</b> 84,894 1,260 2,278
<b>千葉県</b>			<b>76,366</b>
	<b>千葉</b>	011 麦 022 とうもろこし 161 砂利・砂 222 鋼材 321 石油製品 351 化学薬品 371 染料・顔料・合成樹脂・その他化学工業品 411 砂糖 491 再利用資材	1,501 1,486 492 27,611 6,318 390 21,270 1,475 15,823
		011 麦 022 とうもろこし 161 砂利・砂 222 鋼材 321 石油製品 351 化学薬品 371 染料・顔料・合成樹脂・その他化学工業品 411 砂糖 491 再利用資材	<b>61,435</b> 1,501 1,486 492 12,680 6,318 390 21,270 1,475 15,823
	<b>木更津</b>	222 鋼材	<b>14,931</b> 14,931
<b>東京都</b>			<b>1,619,275</b>
		011 麦 021 米 051 その他農産品 101 樹脂類 222 鋼材 241 金属製品 252 完成自動車 256 その他輸送機械 261 産業機械 371 染料・顔料・合成樹脂・その他化学工業品 381 紙・パルプ 411 砂糖 421 製造食品 422 飲料 423 水	2,210 162,793 95,025 47,800 10,491 15,606 869,400 21,840 74,340 51,039 10,593 11,053 42,002 4,424 11,053



# 海上出入貨物[輸移入(最初船積港別/品種別)]

国・地域/都道府県	最初船積港	品 種	貨物量 (ト)
	東京	461 木製品	11,053
		531 取合せ品	178,553
			<b>1,619,275</b>
		011 麦	2,210
		021 米	162,793
		051 その他農産品	95,025
		101 樹脂類	47,800
		222 鋼材	10,491
		241 金属製品	15,606
		252 完成自動車	869,400
		256 その他輸送機械	21,840
		261 産業機械	74,340
		371 染料・顔料・合成樹脂・その他化学工業品	51,039
		381 紙・パルプ	10,593
		411 砂糖	11,053
		421 製造食品	42,002
		422 飲料	4,424
		423 水	11,053
		461 木製品	11,053
		531 取合せ品	178,553
神奈川県	横浜 川崎	011 麦	3,001
		023 豆類	3,337
		222 鋼材	4,098
		321 石油製品	1,635
		351 化学薬品	1,800
		425 その他食料工業品	6,860
			<b>645</b>
		023 豆類	645
			<b>20,086</b>
		011 麦	3,001
		023 豆類	2,692
		222 鋼材	4,098
		321 石油製品	1,635
		351 化学薬品	1,800
425 その他食料工業品	6,860		
新潟県	新潟 姫川	301 窯業品	3,260
		321 石油製品	1,750
			<b>2,644</b>
		301 窯業品	894
		321 石油製品	1,750
			<b>2,366</b>
301 窯業品	2,366		
富山県	伏木富山	481 金属くず	1,210
			<b>1,210</b>
481 金属くず	1,210		
静岡県	清水 田子の浦	222 鋼材	509
		381 紙・パルプ	17,976
		481 金属くず	1,351
		501 動植物性製造飼肥料	1,497
		531 取合せ品	4,076
			<b>4,076</b>
		531 取合せ品	4,076
			<b>21,333</b>
		222 鋼材	509
		381 紙・パルプ	17,976
481 金属くず	1,351		
501 動植物性製造飼肥料	1,497		
愛知県		022 とうもろこし	1,318
			<b>101,642</b>

# 海上出入貨物[輸移入(最初船積港別/品種別)]

国・地域/都道府県	最初船積港	品 種	貨物量 (ト)
	名古屋	023 豆類	4,188
		222 鋼材	41,617
		311 重油	10,800
		321 石油製品	28,340
		421 製造食品	7,339
		501 動植物性製造飼肥料	8,040
			<b>80,170</b>
	衣浦	022 とうもろこし	1,318
		023 豆類	2,707
		222 鋼材	35,814
		311 重油	10,800
		321 石油製品	28,340
	501 動植物性製造飼肥料	1,191	
			<b>14,676</b>
三河	023 豆類	1,481	
	222 鋼材	5,803	
	421 製造食品	543	
501 動植物性製造飼肥料	6,849		
		<b>998</b>	
河和	421 製造食品	998	
			<b>5,798</b>
		421 製造食品	5,798
三重県	四日市	252 完成自動車	292,080
		321 石油製品	38,130
		<b>330,210</b>	
252 完成自動車		292,080	
		321 石油製品	38,130
		<b>330,210</b>	
大阪府	大阪	222 鋼材	97,182
		241 金属製品	12,162
		261 産業機械	100
		301 窯業品	6,147
		311 重油	4,515
		321 石油製品	58,845
		324 その他石油製品	980
		481 金属くず	589
		501 動植物性製造飼肥料	460
			<b>114,670</b>
	堺泉北	222 鋼材	90,577
		241 金属製品	12,162
		301 窯業品	6,147
		311 重油	490
		321 石油製品	3,854
		324 その他石油製品	980
		501 動植物性製造飼肥料	460
			<b>66,310</b>
		222 鋼材	6,605
		261 産業機械	100
		311 重油	4,025
		321 石油製品	54,991
		481 金属くず	589
兵庫県		011 麦	6,314
		022 とうもろこし	11,944
		023 豆類	6,978
		024 その他雑穀	1,526
		051 その他農産品	4,818
		222 鋼材	77,551
		251 鉄道車輛	2,178
		351 化学薬品	180
		411 砂糖	1,515
		421 製造食品	84
		425 その他食料工業品	560
		501 動植物性製造飼肥料	15,765
		521 輸送用容器	496
			<b>140,285</b>

海上出入貨物[輸移入(最初船積港別/品種別)]

国・地域/都道府県	最初船積港	品 種	貨物量 (ト)	
	神戸	531 取合せ品	569	
		541 分類不能のもの	9,807	
			<b>62,554</b>	
		011 麦	6,314	
		022 とうもろこし	11,944	
		023 豆類	6,978	
		024 その他雑穀	1,526	
		051 その他農産品	4,818	
		251 鉄道車輛	2,178	
		411 砂糖	1,515	
		421 製造食品	84	
		425 その他食料工業品	560	
		501 動植物性製造飼肥料	15,765	
		521 輸送用容器	496	
		531 取合せ品	569	
541 分類不能のもの	9,807			
	姫路	222 鋼材	<b>77,551</b> 77,551	
			<b>180</b> 180	
	尼崎西宮芦屋	351 化学薬品	<b>180</b> 180	
和歌山県	和歌山下津	222 鋼材	<b>275,940</b> 21,254	
		311 重油	26,841	
		321 石油製品	226,478	
		481 金属くず	1,367	
			<b>275,940</b> 21,254	
		222 鋼材	21,254	
		311 重油	26,841	
		321 石油製品	226,478	
		481 金属くず	1,367	
鳥取県	境	281 セメント	<b>4,172</b> 3,202	
		321 石油製品	970	
			<b>4,172</b> 3,202	
		281 セメント	3,202	
		321 石油製品	970	
岡山県	水島	011 麦	<b>850,468</b> 8,776	
		051 その他農産品	1,449	
		222 鋼材	90,642	
		311 重油	59,162	
		321 石油製品	654,284	
		324 その他石油製品	12,400	
		351 化学薬品	1,820	
		371 染料・顔料・合成樹脂・その他化学工業品	12,321	
		421 製造食品	3,756	
		481 金属くず	549	
		501 動植物性製造飼肥料	5,309	
			<b>850,362</b> 8,776	
		011 麦	8,776	
		051 その他農産品	1,449	
		222 鋼材	90,536	
	311 重油	59,162		
	321 石油製品	654,284		
	324 その他石油製品	12,400		
	351 化学薬品	1,820		
	371 染料・顔料・合成樹脂・その他化学工業品	12,321		
	421 製造食品	3,756		
	481 金属くず	549		
	501 動植物性製造飼肥料	5,309		
		笠岡	222 鋼材	<b>106</b> 106
	広島県		011 麦	<b>131,344</b> 2,896
			222 鋼材	27,189

# 海上出入貨物[輸移入(最初船積港別/品種別)]

国・地域/都道府県	最初船積港	品 種	貨物量 (ト)
	福山 広島 江田島 県内諸港	252 完成自動車	90,985
		261 産業機械	71
		321 石油製品	10,203
			<b>27,189</b>
		222 鋼材	27,189
			<b>93,881</b>
		011 麦	2,896
		252 完成自動車	90,985
			<b>10,203</b>
		321 石油製品	10,203
	<b>71</b>		
		261 産業機械	71
<b>山口県</b>			<b>2,737,296</b>
	下関 徳山下松	011 麦	1,488
		024 その他雑穀	1,500
		161 砂利・砂	61,000
		191 石灰石	105,280
		222 鋼材	480
		281 セメント	326,115
		311 重油	156,931
		321 石油製品	2,015,902
		323 LPG(液化石油ガス)	26,322
		324 その他石油製品	25,650
351 化学薬品	12,460		
481 金属くず	4,168		
	<b>62,500</b>		
		024 その他雑穀	1,500
		161 砂利・砂	61,000
	<b>1,208,154</b>		
		222 鋼材	480
		281 セメント	304,507
		311 重油	87,696
		321 石油製品	792,742
		323 LPG(液化石油ガス)	6,849
		324 その他石油製品	2,900
		351 化学薬品	12,460
		481 金属くず	520
	<b>628,160</b>		
	岩国 宇部 小野田 柳井 山口 仙崎 六連島	311 重油	17,725
		321 石油製品	587,685
		324 その他石油製品	22,750
			<b>696,998</b>
		281 セメント	21,608
		311 重油	51,410
		321 石油製品	604,507
		323 LPG(液化石油ガス)	19,473
			<b>3,648</b>
		481 金属くず	3,648
	<b>1,488</b>		
		011 麦	1,488
	<b>2,350</b>		
		311 重油	100
		321 石油製品	2,250
	<b>105,280</b>		
		191 石灰石	105,280
	<b>28,718</b>		
		321 石油製品	28,718
<b>徳島県</b>			<b>6,949</b>
		222 鋼材	217
		422 飲料	6,732

海上出入貨物[輸移入(最初船積港別/品種別)]

国・地域/都道府県	最 初 船 積 港	品 種	貨物量 (ト)
	徳島小松島	222 鋼材	<b>217</b> 217
	撫養	422 飲料	<b>6,732</b> 6,732
香川県	坂出	011 麦 311 重油 321 石油製品 324 その他石油製品 371 染料・顔料・合成樹脂・その他化学工業品	<b>109,215</b> 1,196 40,280 53,229 14,301 209
		011 麦 311 重油 321 石油製品 324 その他石油製品 371 染料・顔料・合成樹脂・その他化学工業品	<b>109,215</b> 1,196 40,280 53,229 14,301 209
愛媛県	今治 三島川之江 菊間 伊予 波方	161 砂利・砂 311 重油 321 石油製品 323 LPG(液化石油ガス) 381 紙・パルプ	<b>613,583</b> 1,445 19,238 509,542 9,031 74,327
		161 砂利・砂	<b>1,445</b> 1,445
		381 紙・パルプ	<b>48,885</b> 48,885
		311 重油 321 石油製品 323 LPG(液化石油ガス)	<b>534,207</b> 19,238 507,170 7,799
		381 紙・パルプ	<b>25,442</b> 25,442
		321 石油製品 323 LPG(液化石油ガス)	<b>3,604</b> 2,372 1,232
福岡県	北九州	011 麦 022 どうもろこし 161 砂利・砂 222 鋼材 252 完成自動車 261 産業機械 281 セメント 321 石油製品 331 コークス 451 ゴム製品 481 金属くず 501 動植物性製造飼肥料 541 分類不能のもの	<b>264,356</b> 2,690 714 42,338 20,665 4,000 6 114,160 400 3,490 50,904 15,159 9,298 532
		011 麦 022 どうもろこし 161 砂利・砂 222 鋼材 252 完成自動車 261 産業機械 321 石油製品 331 コークス 451 ゴム製品 481 金属くず 501 動植物性製造飼肥料 541 分類不能のもの	<b>147,509</b> 2,690 714 42,338 20,665 4,000 6 400 3,490 50,904 13,971 7,799 532
	苅田	281 セメント	<b>115,348</b> 114,160

## 海上出入貨物[輸移入(最初船積港別/品種別)]

国・地域/都道府県	最初船積港	品 種	貨物量 (ト)	
	三池	481 金属くず	1,188	
		501 動植物性製造飼肥料	1,499	
佐賀県	唐津	281 セメント	2,424	
		323 LPG(液化石油ガス)	36,981	
	伊万里	281 セメント	2,424	
		323 LPG(液化石油ガス)	25,628	
			323 LPG(液化石油ガス)	11,353
				11,353
			<b>39,405</b>	
長崎県	長崎	011 麦	647	
		081 水産品	114	
		161 砂利・砂	30,400	
		261 産業機械	330	
		281 セメント	1,402	
		311 重油	996	
		323 LPG(液化石油ガス)	62,902	
		371 染料・顔料・合成樹脂・その他化学工業品	118	
		421 製造食品	252	
		425 その他食料工業品	8,160	
		481 金属くず	895	
		491 再利用資材	300	
		501 動植物性製造飼肥料	25	
		521 輸送用容器	1,584	
		531 取合せ品	17,144	
			281 セメント	1,402
			311 重油	996
	厳原		491 再利用資材	300
			531 取合せ品	8,134
	郷ノ浦			<b>6,606</b>
			481 金属くず	808
			531 取合せ品	5,798
	福江			<b>5,722</b>
			081 水産品	114
			261 産業機械	330
			371 染料・顔料・合成樹脂・その他化学工業品	118
		421 製造食品	252	
		481 金属くず	87	
		501 動植物性製造飼肥料	25	
		521 輸送用容器	1,584	
		531 取合せ品	3,212	
				<b>647</b>
佐世保		011 麦	647	
			647	
崎戸			<b>8,160</b>	
		425 その他食料工業品	8,160	
福島			<b>62,902</b>	
		323 LPG(液化石油ガス)	62,902	
松浦			<b>1,000</b>	
		161 砂利・砂	1,000	
石田			<b>29,400</b>	
		161 砂利・砂	29,400	
熊本県	八代	011 麦	4,663	
		022 どうもろこし	100	
		281 セメント	1,976	
			<b>6,739</b>	

# 海上出入貨物[輸移入(最初船積港別/品種別)]

国・地域/都道府県	最初船積港	品 種	貨物量 (ト)
		011 麦 022 とうもろこし 281 セメント	4,663 100 1,976
<b>大分県</b>			<b>503,700</b>
	<b>大分</b>	161 砂利・砂 191 石灰石 222 鋼材 261 産業機械 264 事務用機器 311 重油 321 石油製品 323 LPG(液化石油ガス) 324 その他石油製品 481 金属くず 501 動植物性製造飼肥料	11,000 27,500 294 576 4,273 80,127 312,540 55,345 1,900 9,544 601
	<b>津久見</b>	161 砂利・砂 222 鋼材 261 産業機械 264 事務用機器 311 重油 321 石油製品 323 LPG(液化石油ガス) 324 その他石油製品 481 金属くず 501 動植物性製造飼肥料	1,000 294 576 4,273 80,127 312,540 55,345 1,900 8,343 601
		161 砂利・砂 191 石灰石 481 金属くず	10,000 27,500 1,201
<b>鹿児島県</b>			<b>59,041</b>
	<b>鹿児島</b>	011 麦 022 とうもろこし 024 その他雑穀 261 産業機械 411 砂糖 451 ゴム製品 481 金属くず 501 動植物性製造飼肥料	17,916 2,492 15,083 3,136 9,639 1,566 1,660 7,549
	<b>西之表</b>	011 麦 022 とうもろこし 024 その他雑穀	8,706 1,490 1,172
	<b>米之津</b>	411 砂糖	1,680
	<b>川内</b>	011 麦	1,150
	<b>志布志</b>	481 金属くず 501 動植物性製造飼肥料	1,660 1,400
	<b>谷山</b>	011 麦 024 その他雑穀 261 産業機械 451 ゴム製品 501 動植物性製造飼肥料	8,060 13,911 3,136 1,566 6,149
	<b>喜界島</b>	022 とうもろこし 411 砂糖	1,002 7,959
<b>沖縄県</b>			<b>318,448</b>
		011 麦 241 金属製品 252 完成自動車	1,431 4,659 58,280

# 海上出入貨物[輸移入(最初船積港別/品種別)]

国・地域/都道府県	最初船積港	品 種	貨物量 (ト)
		256 その他輸送機械	96,250
		301 窯業品	1,447
		321 石油製品	55,143
		371 染料・顔料・合成樹脂・その他化学工業品	1,797
		411 砂糖	6,549
		421 製造食品	16,873
		444 その他日用品	21,900
		491 再利用資材	800
		501 動植物性製造飼肥料	155
		531 取合せ品	53,164
			<b>256,143</b>
		241 金属製品	4,659
		252 完成自動車	58,280
		256 その他輸送機械	96,250
		301 窯業品	1,447
		371 染料・顔料・合成樹脂・その他化学工業品	1,797
		411 砂糖	818
		421 製造食品	16,873
		444 その他日用品	21,900
		491 再利用資材	800
		501 動植物性製造飼肥料	155
		531 取合せ品	53,164
			<b>1,399</b>
411 砂糖	1,399		
	<b>58,176</b>		
321 石油製品	55,143		
411 砂糖	3,033		
	<b>1,299</b>		
411 砂糖	1,299		
	<b>1,431</b>		
011 麦	1,431		
<b>その他</b>		<b>938,496</b>	
	<b>海上</b>	081 水産品	20,244
		161 砂利・砂	917,653
		501 動植物性製造飼肥料	599
			<b>937,897</b>
		081 水産品	20,244
		161 砂利・砂	917,653
	<b>599</b>		
501 動植物性製造飼肥料	599		
<b>韓国</b>		<b>967,582</b>	
		011 麦	18
		021 米	153
		022 とうもろこし	520
		023 豆類	22,913
		024 その他雑穀	146
		031 野菜・果物	21,051
		051 その他農産品	38,176
		061 羊毛	2,905
		071 その他畜産品	19,363
		081 水産品	64,149
		091 原木	31,876
		092 製材	17,380
		101 樹脂類	12,358
		111 木材チップ	1,030
		112 その他林産品	53
		121 薪炭	548
		131 石炭	150
		151 金属鉱	1,570
		161 砂利・砂	52
		162 石材	1,935
		191 石灰石	28
		211 非金属鉱物	4,163
		221 鉄鋼	104
		222 鋼材	1,689
		231 非鉄金属	6,819
		241 金属製品	17,608



# 海上出入貨物[輸移入(最初船積港別/品種別)]

国・地域/都道府県	最初船積港	品 種	貨物量 (ト)
		252 完成自動車	123,560
		254 二輪自動車	474
		255 自動車部品	10,810
		256 その他輸送機械	5,633
		261 産業機械	19,299
		262 電気機械	13,623
		263 測量・光学・医療用機械	221
		264 事務用機器	348
		265 その他機械	525
		271 陶磁器	537
		281 セメント	242
		291 ガラス類	2,549
		301 窯業品	10,211
		321 石油製品	15,610
		324 その他石油製品	27,900
		351 化学薬品	24,857
		361 化学肥料	4,180
		371 染料・顔料・合成樹脂・その他化学工業品	31,644
		381 紙・パルプ	13,432
		391 糸及び紡績半製品	25,981
		401 その他繊維工業品	1,443
		411 砂糖	4,640
		421 製造食品	49,600
		422 飲料	36,056
		423 水	9,222
		424 たばこ	11
		425 その他食料工業品	17,352
		431 がん具	738
		441 衣服・身廻品・はきもの	6,687
		442 文房具・運動娯楽用品・楽器	2,375
		443 家具装備品	21,990
		444 その他日用品	80,694
		451 ゴム製品	23,870
		461 木製品	13,347
		471 その他製造工業品	3,004
		481 金属くず	25
		491 再利用資材	1,103
		501 動植物性製造飼肥料	42,255
		521 輸送用容器	9,541
		531 取合せ品	921
		541 分類不能のもの	44,315
	<b>インチョン(仁川)</b>		<b>5,764</b>
		092 製材	240
		241 金属製品	609
		261 産業機械	1,704
		262 電気機械	50
		351 化学薬品	50
		371 染料・顔料・合成樹脂・その他化学工業品	49
		381 紙・パルプ	2,216
		444 その他日用品	169
		541 分類不能のもの	677
	<b>クワンヤン(光陽)</b>		<b>18,059</b>
		351 化学薬品	15,697
		371 染料・顔料・合成樹脂・その他化学工業品	2,122
		422 飲料	240
	<b>マサン(馬山)</b>		<b>50</b>
		262 電気機械	50
	<b>プサン(釜山)</b>		<b>898,982</b>
		011 麦	18
		021 米	153
		022 どうもろこし	520
		023 豆類	22,913
		024 その他雑穀	146
		031 野菜・果物	21,051
		051 その他農産品	38,176
		061 羊毛	2,905
		071 その他畜産品	19,363
		081 水産品	64,149
		091 原木	31,876
		092 製材	17,140
		101 樹脂類	12,358
		111 木材チップ	1,030

# 海上出入貨物[輸移入(最初船積港別/品種別)]

国・地域/都道府県	最初船積港	品 種	貨物量 (ト)
		112 その他林産品	53
		121 薪炭	548
		131 石炭	150
		151 金属鉱	1,570
		161 砂利・砂	52
		162 石材	1,935
		191 石灰石	28
		211 非金属鉱物	4,163
		221 鉄鋼	104
		222 鋼材	1,689
		231 非鉄金属	6,819
		241 金属製品	16,999
		252 完成自動車	121,550
		254 二輪自動車	474
		255 自動車部品	10,810
		256 その他輸送機械	5,633
		261 産業機械	17,595
		262 電気機械	13,523
		263 測量・光学・医療用機械	221
		264 事務用機器	348
		265 その他機械	525
		271 陶磁器	537
		281 セメント	242
		291 ガラス類	2,549
		301 窯業品	10,211
		321 石油製品	793
		351 化学薬品	9,110
		361 化学肥料	4,180
		371 染料・顔料・合成樹脂・その他化学工業品	29,473
		381 紙・パルプ	11,216
		391 糸及び紡績半製品	25,981
		401 その他繊維工業品	1,443
		411 砂糖	4,640
		421 製造食品	49,600
		422 飲料	35,816
		423 水	9,222
		424 たばこ	11
		425 その他食料工業品	17,352
		431 がん具	738
		441 衣服・身廻品・はきもの	6,687
		442 文房具・運動娯楽用品・楽器	2,375
		443 家具装備品	21,990
		444 その他日用品	80,525
		451 ゴム製品	23,870
		461 木製品	13,347
		471 その他製造工業品	3,004
		481 金属くず	25
		491 再利用資材	1,103
		501 動植物性製造飼肥料	42,255
		521 輸送用容器	9,541
		531 取合せ品	921
		541 分類不能のもの	43,638
	<b>ウルサン(蔚山)</b>		<b>34,418</b>
		321 石油製品	6,518
		324 その他石油製品	27,900
	<b>ヨース(麗水)</b>		<b>6,537</b>
		321 石油製品	6,537
	<b>ピョンテク(平沢)</b>		<b>2,010</b>
		252 完成自動車	2,010
	<b>諸港</b>		<b>1,762</b>
		321 石油製品	1,762
<b>台湾</b>			<b>202,625</b>
		023 豆類	1,078
		031 野菜・果物	7,003
		051 その他農産品	2,237
		061 羊毛	159
		071 その他畜産品	591
		081 水産品	2,482
		091 原木	22
		092 製材	4,299
		101 樹脂類	612

海上出入貨物[輸移入(最初船積港別/品種別)]

国・地域/都道府県	最初船積港	品 種	貨物量 (ト)
		121 薪炭	98
		151 金属鉱	200
		161 砂利・砂	52
		162 石材	125
		211 非金属鉱物	104
		221 鉄鋼	1,992
		222 鋼材	2,113
		231 非鉄金属	5,343
		241 金属製品	1,761
		252 完成自動車	25
		254 二輪自動車	207
		255 自動車部品	3,793
		256 その他輸送機械	984
		261 産業機械	1,917
		262 電気機械	8,388
		263 測量・光学・医療用機械	802
		264 事務用機器	186
		271 陶磁器	175
		291 ガラス類	4,551
		301 窯業品	1,438
		351 化学薬品	13,316
		361 化学肥料	123
		371 染料・顔料・合成樹脂・その他化学工業品	31,765
		381 紙・パルプ	2,501
		391 糸及び紡績半製品	1,082
		401 その他繊維工業品	1,702
		421 製造食品	5,602
		422 飲料	3,296
		423 水	602
		425 その他食料工業品	364
		431 がん具	194
		441 衣服・身廻品・はきもの	3,555
		442 文房具・運動娯楽用品・楽器	1,698
		443 家具装備品	44,920
		444 その他日用品	4,417
		451 ゴム製品	7,645
		461 木製品	408
		471 その他製造工業品	722
		481 金属くず	75
		491 再利用資材	681
		501 動植物性製造飼肥料	652
		521 輸送用容器	9,529
		531 取合せ品	858
		541 分類不能のもの	14,181
	<b>カオシュン(高雄)</b>		<b>75,855</b>
		023 豆類	1,078
		031 野菜・果物	4,429
		051 その他農産品	1,536
		071 その他畜産品	409
		081 水産品	1,738
		092 製材	3,963
		101 樹脂類	612
		221 鉄鋼	1,992
		222 鋼材	1,302
		241 金属製品	1,045
		252 完成自動車	25
		254 二輪自動車	125
		255 自動車部品	1,688
		256 その他輸送機械	806
		261 産業機械	424
		262 電気機械	1,116
		264 事務用機器	46
		291 ガラス類	2,432
		301 窯業品	1,413
		351 化学薬品	6,411
		361 化学肥料	123
		371 染料・顔料・合成樹脂・その他化学工業品	11,464
		381 紙・パルプ	2,357
		391 糸及び紡績半製品	652
		401 その他繊維工業品	972
		421 製造食品	4,544
		422 飲料	2,892
		425 その他食料工業品	364
		431 がん具	145
		441 衣服・身廻品・はきもの	688

# 海上出入貨物[輸移入(最初船積港別/品種別)]

国・地域/都道府県	最初船積港	品 種	貨物量 (ト)
		442 文房具・運動娯楽用品・楽器	675
		443 家具装備品	8,006
		444 その他日用品	1,504
		451 ゴム製品	859
		461 木製品	289
		471 その他製造工業品	600
		481 金属くず	75
		491 再利用資材	504
		501 動植物性製造飼肥料	100
		521 輸送用容器	1,952
		531 取合せ品	115
		541 分類不能のもの	4,385
			<b>67,651</b>
	キールン(基隆)	031 野菜・果物	24
		061 羊毛	52
		071 その他畜産品	156
		081 水産品	744
		092 製材	288
		121 薪炭	98
		151 金属鉱	200
		161 砂利・砂	52
		162 石材	125
		211 非金属鉱物	56
		222 鋼材	148
		231 非鉄金属	4,756
		241 金属製品	291
		254 二輪自動車	82
		255 自動車部品	276
		261 産業機械	943
		262 電気機械	6,384
		263 測量・光学・医療用機械	369
		264 事務用機器	117
		271 陶磁器	175
		291 ガラス類	1,181
		301 窯業品	25
		351 化学薬品	4,710
		371 染料・顔料・合成樹脂・その他化学工業品	17,361
		381 紙・パルプ	144
		391 糸及び紡績半製品	249
		421 製造食品	632
		422 飲料	48
		423 水	485
		441 衣服・身廻品・はきもの	346
		442 文房具・運動娯楽用品・楽器	825
		443 家具装備品	7,414
		444 その他日用品	686
		451 ゴム製品	4,792
		461 木製品	95
		471 その他製造工業品	71
		491 再利用資材	177
		501 動植物性製造飼肥料	451
		521 輸送用容器	4,405
		531 取合せ品	232
		541 分類不能のもの	7,986
			<b>55,543</b>
	タイチュン(台中)	031 野菜・果物	2,550
		051 その他農産品	701
		071 その他畜産品	26
		091 原木	22
		092 製材	48
		222 鋼材	663
		231 非鉄金属	25
		241 金属製品	425
		255 自動車部品	1,829
		256 その他輸送機械	178
		261 産業機械	550
		262 電気機械	268
		263 測量・光学・医療用機械	433
		264 事務用機器	23
		291 ガラス類	813
		351 化学薬品	1,966
		371 染料・顔料・合成樹脂・その他化学工業品	2,406
		391 糸及び紡績半製品	153
		401 その他繊維工業品	730

# 海上出入貨物[輸移入(最初船積港別/品種別)]

国・地域/都道府県	最 初 船 積 港	品 種	貨物量 (ト)	
	諸港	421 製造食品	426	
		422 飲料	356	
		431 がん具	49	
		441 衣服・身廻品・はきもの	2,498	
		442 文房具・運動娯楽用品・楽器	198	
		443 家具装備品	29,500	
		444 その他日用品	2,227	
		451 ゴム製品	1,834	
		461 木製品	24	
		471 その他製造工業品	51	
		501 動植物性製造飼肥料	50	
		521 輸送用容器	2,974	
		531 取合せ品	390	
		541 分類不能のもの	1,157	
			<b>3,576</b>	
			061 羊毛	107
			211 非金属鉱物	48
			231 非鉄金属	562
			262 電気機械	620
			291 ガラス類	125
			351 化学薬品	229
			371 染料・顔料・合成樹脂・その他化学工業品	534
			391 糸及び紡績半製品	28
			423 水	117
			441 衣服・身廻品・はきもの	23
			451 ゴム製品	160
			501 動植物性製造飼肥料	51
			521 輸送用容器	198
			531 取合せ品	121
			541 分類不能のもの	653
<b>中国</b>				<b>3,704,466</b>
			011 麦	189
			021 米	851
			022 どうもろこし	377
			023 豆類	16,723
		024 その他雑穀	5,210	
		031 野菜・果物	149,710	
		041 綿花	422	
		051 その他農産品	58,033	
		061 羊毛	208	
		071 その他畜産品	14,802	
		081 水産品	129,642	
		091 原木	70	
		092 製材	38,055	
		101 樹脂類	500	
		111 木材チップ	1,023	
		112 その他林産品	9,842	
		121 薪炭	3,656	
		131 石炭	558	
		151 金属鉱物	934	
		161 砂利・砂	901	
		162 石材	27,280	
		191 石灰石	56	
		201 原塩	348	
		211 非金属鉱物	14,904	
		221 鉄鋼	1,629	
		222 鋼材	10,282	
		231 非鉄金属	7,697	
		241 金属製品	45,437	
		252 完成自動車	603	
		253 その他輸送用車輛	198	
		254 二輪自動車	14,095	
		255 自動車部品	71,558	
		256 その他輸送機械	140,456	
		261 産業機械	55,802	
		262 電気機械	383,164	
		263 測量・光学・医療用機械	2,340	
		264 事務用機器	5,559	
		265 その他機械	1,937	
		271 陶磁器	11,184	
		281 セメント	446	
		291 ガラス類	8,180	
		301 窯業品	11,934	
		351 化学薬品	28,116	

海上出入貨物[輸移入(最初船積港別/品種別)]

国・地域/都道府県	最初船積港	品 種	貨物量 (トン)
		361 化学肥料	7,064
		371 染料・顔料・合成樹脂・その他化学工業品	68,208
		381 紙・パルプ	44,281
		391 糸及び紡績半製品	9,661
		401 その他繊維工業品	17,079
		411 砂糖	2,387
		421 製造食品	209,264
		422 飲料	2,530
		423 水	48
		425 その他食料工業品	5,259
		431 がん具	17,251
		441 衣服・身廻品・はきもの	635,059
		442 文房具・運動娯楽用品・楽器	31,899
		443 家具装備品	720,515
		444 その他日用品	192,591
		451 ゴム製品	16,982
		461 木製品	116,613
		471 その他製造工業品	20,275
		481 金属くず	50
		491 再利用資材	359
		501 動植物性製造飼肥料	27,565
		511 廃棄物	52
		521 輸送用容器	79,213
		531 取合せ品	149,305
		541 分類不能のもの	56,045
	<b>アンチン(安慶)</b>		<b>72</b>
		071 その他畜産品	26
		441 衣服・身廻品・はきもの	46
	<b>ペイハイ(北海)</b>		<b>500</b>
		081 水産品	452
		371 染料・顔料・合成樹脂・その他化学工業品	24
		443 家具装備品	24
	<b>コワンチョウ(広州)</b>		<b>22,644</b>
		031 野菜・果物	24
		162 石材	1,006
		241 金属製品	23
		261 産業機械	24
		262 電気機械	12,016
		271 陶磁器	4,244
		371 染料・顔料・合成樹脂・その他化学工業品	300
		381 紙・パルプ	364
		421 製造食品	50
		431 がん具	475
		441 衣服・身廻品・はきもの	250
		442 文房具・運動娯楽用品・楽器	595
		443 家具装備品	1,054
		444 その他日用品	2,169
		521 輸送用容器	50
	<b>チーワン(赤湾)</b>		<b>26,786</b>
		031 野菜・果物	236
		092 製材	24
		162 石材	25
		241 金属製品	478
		255 自動車部品	78
		261 産業機械	48
		262 電気機械	391
		263 測量・光学・医療用機械	74
		265 その他機械	25
		271 陶磁器	25
		291 ガラス類	175
		351 化学薬品	25
		371 染料・顔料・合成樹脂・その他化学工業品	1,162
		401 その他繊維工業品	74
		421 製造食品	124
		431 がん具	1,078
		441 衣服・身廻品・はきもの	4,332
		442 文房具・運動娯楽用品・楽器	328
		443 家具装備品	16,715
		444 その他日用品	554
		461 木製品	288
		521 輸送用容器	266
		541 分類不能のもの	261

# 海上出入貨物[輸移入(最初船積港別/品種別)]

国・地域/都道府県	最 初 船 積 港	品 種	貨物量 (トン)
	<b>チョンチン(重慶)</b>		<b>4,223</b>
		051 その他農産品	2,581
		255 自動車部品	132
		351 化学薬品	25
		361 化学肥料	718
		441 衣服・身廻品・はきもの	393
		501 動植物性製造飼肥料	45
		521 輸送用容器	329
	<b>ダイレン(大連)</b>		<b>387,945</b>
		021 米	688
		022 どうもろこし	352
		023 豆類	10,748
		024 その他雑穀	2,288
		031 野菜・果物	737
		051 その他農産品	36,427
		071 その他畜産品	2,001
		081 水産品	37,191
		091 原木	22
		092 製材	7,807
		111 木材チップ	524
		112 その他林産品	536
		121 薪炭	25
		161 砂利・砂	121
		162 石材	650
		211 非金属鉱物	4,703
		221 鉄鋼	78
		222 鋼材	647
		231 非鉄金属	952
		241 金属製品	5,578
		252 完成自動車	45
		253 その他輸送用車輛	50
		255 自動車部品	7,986
		256 その他輸送機械	364
		261 産業機械	8,163
		262 電気機械	4,391
		265 その他機械	760
		271 陶磁器	75
		291 ガラス類	25
		301 窯業品	2,721
		351 化学薬品	1,431
		361 化学肥料	646
		371 染料・顔料・合成樹脂・その他化学工業品	11,474
		381 紙・パルプ	2,236
		391 糸及び紡績半製品	75
		401 その他繊維工業品	450
		411 砂糖	412
		421 製造食品	21,158
		425 その他食料工業品	72
		431 がん具	689
		441 衣服・身廻品・はきもの	15,725
		442 文房具・運動娯楽用品・楽器	5,157
		443 家具装備品	84,885
		444 その他日用品	60,076
		451 ゴム製品	607
		461 木製品	21,728
		471 その他製造工業品	3,428
		501 動植物性製造飼肥料	8,810
		511 廃棄物	52
		521 輸送用容器	5,690
		531 取合せ品	159
		541 分類不能のもの	6,330
	<b>ファンチェン(防城)</b>		<b>579</b>
		023 豆類	75
		461 木製品	480
		471 その他製造工業品	24
	<b>フーチョウ(福州)</b>		<b>26,792</b>
		031 野菜・果物	3,620
		081 水産品	1,553
		092 製材	51
		112 その他林産品	814
		121 薪炭	159
		221 鉄鋼	26

# 海上出入貨物[輸移入(最初船積港別/品種別)]

国・地域/都道府県	最初船積港	品 種	貨物量 (ト)
		241 金属製品	257
		255 自動車部品	531
		256 その他輸送機械	49
		261 産業機械	476
		262 電気機械	1,299
		291 ガラス類	169
		301 窯業品	376
		371 染料・顔料・合成樹脂・その他化学工業品	236
		421 製造食品	4,160
		431 がん具	144
		441 衣服・身廻品・はきもの	1,871
		443 家具装備品	5,774
		444 その他日用品	74
		461 木製品	3,637
		471 その他製造工業品	24
		521 輸送用容器	1,300
		541 分類不能のもの	192
	<b>ハイコウ(海口)</b>		<b>1,269</b>
		081 水産品	863
		421 製造食品	24
		425 その他食料工業品	24
		441 衣服・身廻品・はきもの	310
		501 動植物性製造飼肥料	48
	<b>ワンポア(黄埔)</b>		<b>14,965</b>
		024 その他雑穀	24
		031 野菜・果物	52
		041 綿花	22
		221 鉄鋼	286
		222 鋼材	24
		231 非鉄金属	248
		241 金属製品	126
		255 自動車部品	420
		256 その他輸送機械	4,786
		261 産業機械	193
		262 電気機械	258
		263 測量・光学・医療用機械	125
		291 ガラス類	50
		351 化学薬品	198
		371 染料・顔料・合成樹脂・その他化学工業品	95
		381 紙・パルプ	144
		401 その他繊維工業品	25
		421 製造食品	146
		431 がん具	48
		441 衣服・身廻品・はきもの	944
		442 文房具・運動娯楽用品・楽器	223
		443 家具装備品	2,115
		444 その他日用品	1,351
		461 木製品	2,372
		471 その他製造工業品	24
		501 動植物性製造飼肥料	25
		521 輸送用容器	72
		531 取合せ品	356
		541 分類不能のもの	213
	<b>チアンメン(江門)</b>		<b>3,622</b>
		254 二輪自動車	25
		255 自動車部品	72
		256 その他輸送機械	48
		262 電気機械	100
		431 がん具	53
		441 衣服・身廻品・はきもの	115
		443 家具装備品	2,588
		444 その他日用品	429
		461 木製品	192
	<b>チウチャン(九江)</b>		<b>7,121</b>
		241 金属製品	25
		256 その他輸送機械	75
		262 電気機械	54
		271 陶磁器	875
		421 製造食品	25
		441 衣服・身廻品・はきもの	69
		443 家具装備品	5,644
		444 その他日用品	152



海上出入貨物[輸移入(最初船積港別/品種別)]

国・地域/都道府県	最初船積港	品 種	貨物量 (ト)
		461 木製品	95
		521 輸送用容器	107
	<b>リエンユンカン(連雲港)</b>		<b>42,984</b>
		023 豆類	202
		031 野菜・果物	13,919
		051 その他農産品	75
		081 水産品	945
		092 製材	8,064
		162 石材	425
		211 非金属鉱物	150
		241 金属製品	24
		256 その他輸送機械	50
		261 産業機械	24
		265 その他機械	25
		281 セメント	446
		301 窯業品	575
		351 化学薬品	1,268
		361 化学肥料	816
		371 染料・顔料・合成樹脂・その他化学工業品	24
		421 製造食品	4,222
		425 その他食料工業品	911
		441 衣服・身廻品・はきもの	23
		443 家具装備品	1,056
		444 その他日用品	381
		461 木製品	8,688
		521 輸送用容器	473
		541 分類不能のもの	198
	<b>ナンチャン(南昌)</b>		<b>732</b>
		381 紙・パルプ	418
		421 製造食品	50
		443 家具装備品	216
		541 分類不能のもの	48
	<b>ナンキン(南京)</b>		<b>1,852</b>
		031 野菜・果物	529
		162 石材	25
		261 産業機械	24
		262 電気機械	400
		291 ガラス類	175
		301 窯業品	25
		431 がん具	346
		521 輸送用容器	49
		541 分類不能のもの	279
	<b>ナントン(南通)</b>		<b>3,948</b>
		031 野菜・果物	72
		051 その他農産品	1,207
		301 窯業品	543
		421 製造食品	168
		441 衣服・身廻品・はきもの	147
		442 文房具・運動娯楽用品・楽器	98
		443 家具装備品	562
		521 輸送用容器	1,151
	<b>ニンポーチョウshan(寧波一舟山)</b>		<b>154,870</b>
		011 麦	141
		023 豆類	1,057
		031 野菜・果物	4,154
		051 その他農産品	11,954
		071 その他畜産品	75
		081 水産品	8,098
		092 製材	24
		101 樹脂類	500
		112 その他林産品	2,027
		121 薪炭	965
		151 金属鉱	238
		201 原塩	107
		211 非金属鉱物	50
		221 鉄鋼	26
		222 鋼材	212
		231 非鉄金属	608
		241 金属製品	4,255
		252 完成自動車	75
		253 その他輸送用車輛	20

海上出入貨物[輸移入(最初船積港別/品種別)]

国・地域/都道府県	最初船積港	品 種	貨物量 (ト)
		254 二輪自動車	1,206
		255 自動車部品	922
		256 その他輸送機械	8,955
		261 産業機械	2,737
		262 電気機械	6,884
		263 測量・光学・医療用機械	1,076
		264 事務用機器	678
		265 その他機械	150
		271 陶磁器	153
		291 ガラス類	376
		301 窯業品	50
		351 化学薬品	231
		361 化学肥料	587
		371 染料・顔料・合成樹脂・その他化学工業品	3,593
		381 紙・パルプ	248
		391 糸及び紡績半製品	128
		401 その他繊維工業品	367
		421 製造食品	8,383
		422 飲料	1,957
		425 その他食料工業品	73
		431 がん具	438
		441 衣服・身廻品・はきもの	24,601
		442 文房具・運動娯楽用品・楽器	3,925
		443 家具装備品	35,465
		444 その他日用品	4,969
		451 ゴム製品	341
		461 木製品	3,988
		471 その他製造工業品	190
		501 動植物性製造飼肥料	535
		521 輸送用容器	4,890
		531 取合せ品	95
		541 分類不能のもの	2,093
	<b>チンタオ(青島)</b>		<b>534,476</b>
		011 麦	48
		021 米	87
		023 豆類	278
		024 その他雑穀	97
		031 野菜・果物	69,648
		041 綿花	50
		051 その他農産品	40
		071 その他畜産品	5,028
		081 水産品	34,654
		092 製材	15,697
		112 その他林産品	78
		121 薪炭	320
		151 金属鉱	387
		162 石材	2,100
		211 非金属鉱物	50
		221 鉄鋼	260
		222 鋼材	216
		231 非鉄金属	52
		241 金属製品	1,551
		252 完成自動車	48
		253 その他輸送用車輛	105
		254 二輪自動車	81
		255 自動車部品	3,721
		256 その他輸送機械	4,463
		261 産業機械	4,583
		262 電気機械	25,176
		271 陶磁器	100
		291 ガラス類	829
		301 窯業品	1,046
		351 化学薬品	8,744
		361 化学肥料	2,228
		371 染料・顔料・合成樹脂・その他化学工業品	9,244
		381 紙・パルプ	484
		391 糸及び紡績半製品	1,505
		401 その他繊維工業品	8,992
		411 砂糖	1,876
		421 製造食品	58,253
		422 飲料	396
		425 その他食料工業品	973
		431 がん具	1,538
		441 衣服・身廻品・はきもの	104,032
		442 文房具・運動娯楽用品・楽器	3,476

海上出入貨物[輸移入(最初船積港別/品種別)]

国・地域/都道府県	最 初 船 積 港	品 種	貨物量 (トン)
		443 家具装備品	67,484
		444 その他日用品	12,995
		451 ゴム製品	3,997
		461 木製品	33,917
		471 その他製造工業品	2,394
		491 再利用資材	25
		501 動植物性製造飼肥料	9,128
		521 輸送用容器	22,512
		531 取合せ品	2,309
		541 分類不能のもの	7,181
	<b>シャンハイ(上海)</b>		<b>1,382,887</b>
		021 米	76
		022 とうもろこし	25
		023 豆類	1,033
		024 その他雑穀	241
		031 野菜・果物	18,648
		051 その他農産品	3,489
		061 羊毛	156
		071 その他畜産品	6,458
		081 水産品	4,176
		091 原木	48
		092 製材	2,128
		111 木材チップ	108
		112 その他林産品	5,625
		121 薪炭	1,566
		131 石炭	483
		161 砂利・砂	78
		162 石材	1,074
		211 非金属鉱物	2,345
		221 鉄鋼	328
		222 鋼材	2,798
		231 非鉄金属	4,211
		241 金属製品	20,295
		252 完成自動車	387
		253 その他輸送用車輛	23
		254 二輪自動車	4,469
		255 自動車部品	47,727
		256 その他輸送機械	60,413
		261 産業機械	24,322
		262 電気機械	247,338
		263 測量・光学・医療用機械	251
		264 事務用機器	187
		265 その他機械	952
		271 陶磁器	1,187
		291 ガラス類	2,779
		301 窯業品	2,096
		351 化学薬品	10,296
		361 化学肥料	1,344
		371 染料・顔料・合成樹脂・その他化学工業品	32,963
		381 紙・パルプ	22,519
		391 糸及び紡績半製品	7,707
		401 その他繊維工業品	6,457
		421 製造食品	26,486
		422 飲料	101
		425 その他食料工業品	653
		431 がん具	1,798
		441 衣服・身廻品・はきもの	375,093
		442 文房具・運動娯楽用品・楽器	7,900
		443 家具装備品	117,919
		444 その他日用品	61,948
		451 ゴム製品	10,639
		461 木製品	13,891
		471 その他製造工業品	8,317
		481 金属くず	50
		491 再利用資材	51
		501 動植物性製造飼肥料	3,023
		521 輸送用容器	33,450
		531 取合せ品	144,230
		541 分類不能のもの	28,532
	<b>シェコウ(蛇口)</b>		<b>439,848</b>
		031 野菜・果物	1,150
		051 その他農産品	218
		092 製材	360
		111 木材チップ	220

# 海上出入貨物[輸移入(最初船積港別/品種別)]

国・地域/都道府県	最初船積港	品 種	貨物量 (ト)
		112 その他林産品	51
		162 石材	125
		211 非金属鉱物	75
		221 鉄鋼	26
		222 鋼材	123
		231 非鉄金属	210
		241 金属製品	4,578
		254 二輪自動車	343
		255 自動車部品	246
		256 その他輸送機械	3,889
		261 産業機械	1,504
		262 電気機械	26,058
		263 測量・光学・医療用機械	199
		264 事務用機器	4,412
		271 陶磁器	676
		291 ガラス類	275
		301 窯業品	50
		351 化学薬品	395
		361 化学肥料	51
		371 染料・顔料・合成樹脂・その他化学工業品	1,729
		381 紙・パルプ	221
		401 その他繊維工業品	146
		411 砂糖	99
		421 製造食品	196
		423 水	48
		431 がん具	6,104
		441 衣服・身廻品・はきもの	63,549
		442 文房具・運動娯楽用品・楽器	2,459
		443 家具装備品	295,301
		444 その他日用品	17,348
		451 ゴム製品	102
		461 木製品	811
		471 その他製造工業品	1,007
		491 再利用資材	126
		521 輸送用容器	2,008
		531 取合せ品	95
		541 分類不能のもの	3,265
	<b>シェンチェン(深洲)</b>		<b>2,314</b>
		262 電気機械	2,274
		442 文房具・運動娯楽用品・楽器	40
	<b>スワトウ(仙頭)</b>		<b>3,868</b>
		222 鋼材	158
		231 非鉄金属	25
		241 金属製品	46
		255 自動車部品	78
		261 産業機械	72
		262 電気機械	120
		271 陶磁器	550
		291 ガラス類	48
		301 窯業品	51
		371 染料・顔料・合成樹脂・その他化学工業品	25
		381 紙・パルプ	46
		401 その他繊維工業品	50
		421 製造食品	214
		431 がん具	491
		441 衣服・身廻品・はきもの	20
		442 文房具・運動娯楽用品・楽器	98
		443 家具装備品	830
		444 その他日用品	735
		471 その他製造工業品	24
		521 輸送用容器	24
		531 取合せ品	139
		541 分類不能のもの	24
	<b>タイツァン(太倉)</b>		<b>2,129</b>
		041 綿花	250
		231 非鉄金属	346
		256 その他輸送機械	337
		261 産業機械	24
		291 ガラス類	76
		441 衣服・身廻品・はきもの	354
		442 文房具・運動娯楽用品・楽器	24
		443 家具装備品	153
		444 その他日用品	52

# 海上出入貨物[輸移入(最初船積港別/品種別)]

国・地域/都道府県	最初船積港	品 種	貨物量 (トン)
		471 その他製造工業品	45
		521 輸送用容器	468
	<b>ウェイハイ(威海)</b>		<b>51,049</b>
		023 豆類	26
		031 野菜・果物	6,728
		051 その他農産品	50
		071 その他畜産品	282
		081 水産品	16,451
		092 製材	24
		241 金属製品	408
		261 産業機械	48
		371 染料・顔料・合成樹脂・その他化学工業品	46
		401 その他繊維工業品	443
		421 製造食品	18,575
		441 衣服・身廻品・はきもの	1,933
		442 文房具・運動娯楽用品・楽器	1,679
		443 家具装備品	975
		444 その他日用品	835
		461 木製品	72
		471 その他製造工業品	96
		501 動植物性製造飼肥料	1,396
		521 輸送用容器	927
		541 分類不能のもの	55
	<b>ウェンチョウ(温州)</b>		<b>776</b>
		231 非鉄金属	392
		443 家具装備品	384
	<b>ウーハン(武漢)</b>		<b>5,050</b>
		023 豆類	358
		031 野菜・果物	173
		121 薪炭	99
		222 鋼材	22
		262 電気機械	164
		351 化学薬品	50
		371 染料・顔料・合成樹脂・その他化学工業品	24
		421 製造食品	3,711
		444 その他日用品	425
		521 輸送用容器	24
	<b>ウーフー(蕪湖)</b>		<b>1,099</b>
		262 電気機械	1,074
		291 ガラス類	25
	<b>シアメン(廈門)</b>		<b>110,620</b>
		023 豆類	1,820
		031 野菜・果物	12,596
		051 その他農産品	818
		071 その他畜産品	53
		081 水産品	1,108
		092 製材	2,772
		112 その他林産品	527
		121 薪炭	416
		162 石材	14,938
		201 原塩	241
		211 非金属鉱物	576
		221 鉄鋼	52
		222 鋼材	120
		231 非鉄金属	24
		241 金属製品	1,563
		252 完成自動車	48
		254 二輪自動車	25
		255 自動車部品	102
		256 その他輸送機械	180
		261 産業機械	489
		262 電気機械	6,157
		263 測量・光学・医療用機械	74
		271 陶磁器	1,824
		301 窯業品	1,941
		351 化学薬品	767
		371 染料・顔料・合成樹脂・その他化学工業品	2,818
		391 糸及び紡績半製品	25
		421 製造食品	6,659
		422 飲料	25
		425 その他食料工業品	727

# 海上出入貨物[輸移入(最初船積港別/品種別)]

国・地域/都道府県	最初船積港	品 種	貨物量 (トン)
		431 がん具	121
		441 衣服・身廻品・はきもの	8,861
		442 文房具・運動娯楽用品・楽器	1,998
		443 家具装備品	17,166
		444 その他日用品	2,800
		451 ゴム製品	518
		461 木製品	16,586
		471 その他製造工業品	1,029
		501 動植物性製造飼肥料	314
		521 輸送用容器	617
		531 取合せ品	115
		541 分類不能のもの	1,010
	<b>シンカン(新港, 天津)</b>		<b>190,337</b>
		023 豆類	1,028
		024 その他雑穀	2,560
		031 野菜・果物	1,847
		051 その他農産品	462
		071 その他畜産品	315
		081 水産品	419
		092 製材	576
		112 その他林産品	159
		151 金属鉱	309
		161 砂利・砂	650
		162 石材	2,202
		191 石灰石	56
		211 非金属鉱物	6,907
		221 鉄鋼	547
		222 鋼材	5,962
		231 非鉄金属	431
		241 金属製品	5,279
		254 二輪自動車	7,550
		255 自動車部品	1,333
		256 その他輸送機械	42,053
		261 産業機械	11,374
		262 電気機械	548
		263 測量・光学・医療用機械	93
		271 陶磁器	501
		291 ガラス類	1,681
		301 窯業品	2,107
		351 化学薬品	2,583
		361 化学肥料	623
		371 染料・顔料・合成樹脂・その他化学工業品	1,637
		391 糸及び紡績半製品	47
		401 その他繊維工業品	50
		421 製造食品	20,516
		425 その他食料工業品	1,826
		431 がん具	409
		441 衣服・身廻品・はきもの	19,671
		442 文房具・運動娯楽用品・楽器	741
		443 家具装備品	18,689
		444 その他日用品	12,693
		451 ゴム製品	468
		461 木製品	7,136
		471 その他製造工業品	383
		501 動植物性製造飼肥料	2,013
		521 輸送用容器	1,468
		531 取合せ品	112
		541 分類不能のもの	2,323
	<b>イエнтаイ(煙台)</b>		<b>105,144</b>
		023 豆類	98
		031 野菜・果物	15,577
		051 その他農産品	372
		071 その他畜産品	564
		081 水産品	23,029
		092 製材	48
		161 砂利・砂	52
		162 石材	4,584
		241 金属製品	123
		255 自動車部品	6,407
		256 その他輸送機械	99
		261 産業機械	217
		262 電気機械	366
		351 化学薬品	50
		421 製造食品	36,003

海上出入貨物[輸移入(最初船積港別/品種別)]

国・地域/都道府県	最 初 船 積 港	品 種	貨物量 (トン)
		422 飲料	51
		441 衣服・身廻品・はきもの	2,432
		442 文房具・運動娯楽用品・楽器	137
		443 家具装備品	5,767
		444 その他日用品	3,657
		461 木製品	120
		471 その他製造工業品	521
		501 動植物性製造飼肥料	2,205
		521 輸送用容器	959
		541 分類不能のもの	1,706
	<b>イエンティエン(塩田)</b>		<b>49,755</b>
		041 綿花	50
		051 その他農産品	24
		092 製材	144
		131 石炭	51
		231 非鉄金属	50
		241 金属製品	171
		254 二輪自動車	182
		255 自動車部品	654
		256 その他輸送機械	12,388
		261 産業機械	687
		262 電気機械	4,221
		263 測量・光学・医療用機械	20
		264 事務用機器	236
		265 その他機械	25
		271 陶磁器	301
		291 ガラス類	1,299
		371 染料・顔料・合成樹脂・その他化学工業品	196
		421 製造食品	49
		431 がん具	3,279
		441 衣服・身廻品・はきもの	3,185
		442 文房具・運動娯楽用品・楽器	1,744
		443 家具装備品	13,870
		444 その他日用品	2,540
		461 木製品	304
		471 その他製造工業品	266
		521 輸送用容器	2,142
		531 取合せ品	1,325
		541 分類不能のもの	352
	<b>チャンチアガン(張家港)</b>		<b>125</b>
		051 その他農産品	25
		061 羊毛	52
		441 衣服・身廻品・はきもの	48
	<b>チャンチアン(湛江)</b>		<b>5,814</b>
		051 その他農産品	75
		081 水産品	437
		351 化学薬品	25
		441 衣服・身廻品・はきもの	335
		443 家具装備品	4,030
		461 木製品	912
	<b>ジェンチン(鎮江)</b>		<b>7,217</b>
		351 化学薬品	1,830
		371 染料・顔料・合成樹脂・その他化学工業品	146
		381 紙・パルプ	4,688
		541 分類不能のもの	553
	<b>チェンチアン(中山)</b>		<b>51,808</b>
		051 その他農産品	24
		111 木材チップ	98
		131 石炭	24
		241 金属製品	348
		254 二輪自動車	157
		255 自動車部品	288
		256 その他輸送機械	50
		261 産業機械	284
		262 電気機械	23,652
		263 測量・光学・医療用機械	379
		271 陶磁器	350
		371 染料・顔料・合成樹脂・その他化学工業品	95
		421 製造食品	42
		431 がん具	191
		441 衣服・身廻品・はきもの	2,396

# 海上出入貨物[輸移入(最初船積港別/品種別)]

国・地域/都道府県	最 初 船 積 港	品 種	貨物量 (トン)
		442 文房具・運動娯楽用品・楽器	944
		443 家具装備品	18,059
		444 その他日用品	2,606
		461 木製品	1,008
		491 再利用資材	157
		501 動植物性製造飼肥料	23
		531 取合せ品	282
		541 分類不能のもの	351
	<b>チューハイ(珠海)</b>		<b>6,072</b>
		241 金属製品	150
		255 自動車部品	54
		256 その他輸送機械	24
		262 電気機械	3,761
		264 事務用機器	46
		271 陶磁器	48
		371 染料・顔料・合成樹脂・その他化学工業品	290
		441 衣服・身廻品・はきもの	557
		442 文房具・運動娯楽用品・楽器	191
		443 家具装備品	738
		444 その他日用品	75
		521 輸送用容器	72
		531 取合せ品	22
		541 分類不能のもの	44
	<b>フォーシャン(仏山)</b>		<b>1,268</b>
		262 電気機械	48
		271 陶磁器	275
		431 がん具	49
		441 衣服・身廻品・はきもの	101
		442 文房具・運動娯楽用品・楽器	69
		443 家具装備品	48
		444 その他日用品	52
		541 分類不能のもの	626
	<b>ホーシャン(鶴山)</b>		<b>926</b>
		255 自動車部品	49
		441 衣服・身廻品・はきもの	826
		444 その他日用品	51
	<b>ライチョウ(萊州)</b>		<b>1,200</b>
		371 染料・顔料・合成樹脂・その他化学工業品	1,200
	<b>リエンホワシャン(蓮花山)</b>		<b>270</b>
		421 製造食品	25
		444 その他日用品	25
		461 木製品	220
	<b>ナンハイ(南海)</b>		<b>45</b>
		371 染料・顔料・合成樹脂・その他化学工業品	45
	<b>ナンシャー(南沙)</b>		<b>13,466</b>
		231 非鉄金属	25
		241 金属製品	86
		255 自動車部品	78
		262 電気機械	12,763
		351 化学薬品	25
		441 衣服・身廻品・はきもの	53
		443 家具装備品	265
		444 その他日用品	101
		531 取合せ品	22
		541 分類不能のもの	48
	<b>ロンチー(容奇)</b>		<b>1,860</b>
		262 電気機械	1,550
		441 衣服・身廻品・はきもの	50
		443 家具装備品	159
		444 その他日用品	101
	<b>シュントー(順徳)</b>		<b>230</b>
		262 電気機械	106
		441 衣服・身廻品・はきもの	102
		531 取合せ品	22
	<b>ウーチョウ(梧州)</b>		<b>256</b>
		111 木材チップ	73



海上出入貨物[輸移入(最初船積港別/品種別)]

国・地域/都道府県	最初船積港	品 種	貨物量 (トン)
		371 染料・顔料・合成樹脂・その他化学工業品	135
		443 家具装備品	24
		541 分類不能のもの	24
	<b>シアン(興安)</b>		<b>205</b>
		444 その他日用品	205
	<b>シンホエ(新会)</b>		<b>100</b>
		262 電気機械	100
	<b>チャオチン(肇慶)</b>		<b>673</b>
		092 製材	240
		112 その他林産品	25
		261 産業機械	216
		443 家具装備品	168
		541 分類不能のもの	24
	<b>諸港</b>		<b>32,675</b>
		041 綿花	50
		051 その他農産品	192
		081 水産品	266
		092 製材	96
		121 薪炭	106
		162 石材	126
		211 非金属鉱物	48
		231 非鉄金属	123
		241 金属製品	73
		254 二輪自動車	57
		255 自動車部品	680
		256 その他輸送機械	2,233
		261 産業機械	293
		262 電気機械	1,895
		263 測量・光学・医療用機械	49
		291 ガラス類	198
		301 窯業品	353
		351 化学薬品	173
		361 化学肥料	51
		371 染料・顔料・合成樹脂・その他化学工業品	707
		381 紙・パルプ	12,913
		391 糸及び紡績半製品	174
		401 その他繊維工業品	25
		421 製造食品	25
		441 衣服・身廻品・はきもの	2,635
		442 文房具・運動娯楽用品・楽器	73
		443 家具装備品	2,388
		444 その他日用品	3,192
		451 ゴム製品	310
		461 木製品	168
		471 その他製造工業品	2,503
		521 輸送用容器	165
		531 取合せ品	22
		541 分類不能のもの	313
<b>中国(ホンコン)</b>			<b>182,356</b>
		023 豆類	24
		031 野菜・果物	273
		051 その他農産品	2,529
		071 その他畜産品	10,862
		081 水産品	4,534
		091 原木	22
		092 製材	530
		111 木材チップ	292
		112 その他林産品	106
		131 石炭	824
		161 砂利・砂	104
		162 石材	175
		211 非金属鉱物	1,975
		221 鉄鋼	182
		222 鋼材	115
		231 非鉄金属	1,348
		241 金属製品	610
		252 完成自動車	118
		254 二輪自動車	404
		255 自動車部品	12,784
		256 その他輸送機械	1,460
		261 産業機械	3,068

海上出入貨物[輸移入(最初船積港別/品種別)]

国・地域/都道府県	最初船積港	品 種	貨物量 (ト)
		262 電気機械	21,752
		263 測量・光学・医療用機械	274
		264 事務用機器	2,950
		265 その他機械	50
		271 陶磁器	1,214
		291 ガラス類	219
		301 窯業品	777
		321 石油製品	50
		351 化学薬品	705
		361 化学肥料	50
		371 染料・顔料・合成樹脂・その他化学工業品	6,693
		381 紙・パルプ	1,658
		391 糸及び紡績半製品	173
		401 その他繊維工業品	183
		411 砂糖	25
		421 製造食品	4,540
		422 飲料	252
		425 その他食料工業品	1,004
		431 がん具	2,854
		441 衣服・身廻品・はきもの	42,314
		442 文房具・運動娯楽用品・楽器	2,484
		443 家具装備品	26,325
		444 その他日用品	6,433
		451 ゴム製品	96
		461 木製品	6,653
		471 その他製造工業品	2,313
		491 再利用資材	104
		501 動植物性製造飼肥料	547
		521 輸送用容器	1,738
		531 取合せ品	245
		541 分類不能のもの	5,342
			<b>182,356</b>
	ホンコン(香港)	023 豆類	24
		031 野菜・果物	273
		051 その他農産品	2,529
		071 その他畜産品	10,862
		081 水産品	4,534
		091 原木	22
		092 製材	530
		111 木材チップ	292
		112 その他林産品	106
		131 石炭	824
		161 砂利・砂	104
		162 石材	175
		211 非金属鉱物	1,975
		221 鉄鋼	182
		222 鋼材	115
		231 非鉄金属	1,348
		241 金属製品	610
		252 完成自動車	118
		254 二輪自動車	404
		255 自動車部品	12,784
		256 その他輸送機械	1,460
		261 産業機械	3,068
		262 電気機械	21,752
		263 測量・光学・医療用機械	274
		264 事務用機器	2,950
		265 その他機械	50
		271 陶磁器	1,214
		291 ガラス類	219
		301 窯業品	777
		321 石油製品	50
		351 化学薬品	705
		361 化学肥料	50
		371 染料・顔料・合成樹脂・その他化学工業品	6,693
		381 紙・パルプ	1,658
		391 糸及び紡績半製品	173
		401 その他繊維工業品	183
		411 砂糖	25
		421 製造食品	4,540
		422 飲料	252
		425 その他食料工業品	1,004
		431 がん具	2,854
		441 衣服・身廻品・はきもの	42,314
		442 文房具・運動娯楽用品・楽器	2,484

海上出入貨物[輸移入(最初船積港別/品種別)]

国・地域/都道府県	最初船積港	品 種	貨物量 (ト)
		443 家具装備品	26,325
		444 その他日用品	6,433
		451 ゴム製品	96
		461 木製品	6,653
		471 その他製造工業品	2,313
		491 再利用資材	104
		501 動植物性製造飼肥料	547
		521 輸送用容器	1,738
		531 取合せ品	245
		541 分類不能のもの	5,342
<b>インドネシア</b>			<b>390,215</b>
		031 野菜・果物	326
		051 その他農産品	1,534
		071 その他畜産品	27
		081 水産品	45,751
		091 原木	267
		092 製材	2,153
		101 樹脂類	20,896
		111 木材チップ	108
		121 薪炭	2,422
		161 砂利・砂	234
		162 石材	353
		181 りん鉱石	133
		201 原塩	54
		222 鋼材	24
		231 非鉄金属	3,315
		241 金属製品	3,536
		252 完成自動車	50
		255 自動車部品	26,313
		261 産業機械	240
		262 電気機械	2,517
		264 事務用機器	5,783
		291 ガラス類	377
		321 石油製品	147
		351 化学薬品	3,684
		361 化学肥料	1,000
		371 染料・顔料・合成樹脂・その他化学工業品	6,665
		381 紙・パルプ	45,053
		391 糸及び紡績半製品	1,569
		401 その他繊維工業品	121
		421 製造食品	3,849
		425 その他食料工業品	1,004
		431 がん具	769
		441 衣服・身廻品・はきもの	3,976
		442 文房具・運動娯楽用品・楽器	1,481
		443 家具装備品	32,111
		444 その他日用品	10,183
		451 ゴム製品	61,956
		461 木製品	80,291
		471 その他製造工業品	648
		501 動植物性製造飼肥料	1,936
		521 輸送用容器	6,796
		531 取合せ品	21
		541 分類不能のもの	10,542
	<b>バリクパパン</b>		<b>1,633</b>
		461 木製品	1,633
	<b>バンジャルマシン</b>		<b>16,344</b>
		121 薪炭	691
		441 衣服・身廻品・はきもの	311
		461 木製品	15,270
		471 その他製造工業品	72
	<b>バタン</b>		<b>1,091</b>
		121 薪炭	408
		241 金属製品	415
		255 自動車部品	268
	<b>ベラワン</b>		<b>31,934</b>
		051 その他農産品	173
		081 水産品	75
		092 製材	98
		101 樹脂類	10,276
		121 薪炭	1,127

# 海上出入貨物[輸移入(最初船積港別/品種別)]

国・地域/都道府県	最初船積港	品 種	貨物量 (ト)
		161 砂利・砂	156
		231 非鉄金属	50
		241 金属製品	48
		351 化学薬品	56
		371 染料・顔料・合成樹脂・その他化学工業品	434
		431 がん具	155
		441 衣服・身廻品・はきもの	120
		443 家具装備品	7,071
		444 その他日用品	25
		451 ゴム製品	828
		461 木製品	4,084
		471 その他製造工業品	48
		501 動植物性製造飼肥料	48
		521 輸送用容器	4,114
		541 分類不能のもの	2,948
	<b>ベノア</b>		<b>350</b>
		081 水産品	350
	<b>ビantan</b>		<b>3,852</b>
		081 水産品	3,852
	<b>ジャカルタ</b>		<b>151,975</b>
		031 野菜・果物	26
		051 その他農産品	536
		081 水産品	23,747
		092 製材	144
		101 樹脂類	408
		121 薪炭	120
		162 石材	25
		231 非鉄金属	2,247
		241 金属製品	2,346
		255 自動車部品	361
		261 産業機械	96
		262 電気機械	2,517
		264 事務用機器	5,783
		291 ガラス類	377
		321 石油製品	147
		351 化学薬品	242
		371 染料・顔料・合成樹脂・その他化学工業品	5,528
		381 紙・パルプ	8,773
		391 糸及び紡績半製品	508
		401 その他繊維工業品	73
		421 製造食品	1,214
		431 がん具	565
		441 衣服・身廻品・はきもの	1,887
		442 文房具・運動娯楽用品・楽器	1,165
		443 家具装備品	17,286
		444 その他日用品	10,158
		451 ゴム製品	58,550
		461 木製品	3,272
		521 輸送用容器	1,599
		541 分類不能のもの	2,275
	<b>ジャンビ</b>		<b>4,232</b>
		101 樹脂類	2,468
		451 ゴム製品	1,395
		541 分類不能のもの	369
	<b>パレンバン</b>		<b>5,894</b>
		101 樹脂類	4,595
		381 紙・パルプ	289
		451 ゴム製品	586
		461 木製品	24
		521 輸送用容器	176
		541 分類不能のもの	224
	<b>パンジャン</b>		<b>1,203</b>
		031 野菜・果物	300
		081 水産品	224
		121 薪炭	25
		421 製造食品	345
		461 木製品	144
		501 動植物性製造飼肥料	165
	<b>パンカランプン</b>		<b>14,883</b>

海上出入貨物[輸移入(最初船積港別/品種別)]

国・地域/都道府県	最初船積港	品 種	貨物量 (ト)
		461 木製品	14,883
	<b>ボンチアナ</b>		<b>15,685</b>
		091 原木	96
		092 製材	48
		101 樹脂類	1,968
		121 薪炭	51
		371 染料・顔料・合成樹脂・その他化学工業品	584
		451 ゴム製品	597
		461 木製品	10,958
		521 輸送用容器	382
		541 分類不能のもの	1,001
	<b>サマリンド</b>		<b>2,501</b>
		461 木製品	2,501
	<b>セマラン</b>		<b>16,642</b>
		051 その他農産品	200
		081 水産品	936
		092 製材	647
		111 木材チップ	108
		241 金属製品	727
		252 完成自動車	50
		371 染料・顔料・合成樹脂・その他化学工業品	44
		421 製造食品	240
		441 衣服・身廻品・はきもの	344
		443 家具装備品	3,635
		461 木製品	7,944
		471 その他製造工業品	24
		501 動植物性製造飼肥料	392
		521 輸送用容器	93
		531 取合せ品	21
		541 分類不能のもの	1,237
	<b>スンガイパクニン</b>		<b>433</b>
		461 木製品	433
	<b>スラバヤ</b>		<b>112,714</b>
		051 その他農産品	625
		071 その他畜産品	27
		081 水産品	16,521
		091 原木	171
		092 製材	1,066
		101 樹脂類	1,181
		161 砂利・砂	78
		162 石材	300
		181 りん鉱石	133
		201 原塩	54
		222 鋼材	24
		231 非鉄金属	1,018
		255 自動車部品	25,499
		261 産業機械	96
		351 化学薬品	3,386
		361 化学肥料	1,000
		371 染料・顔料・合成樹脂・その他化学工業品	75
		381 紙・パルプ	35,935
		391 糸及び紡績半製品	1,061
		401 その他繊維工業品	48
		421 製造食品	2,050
		425 その他食料工業品	1,004
		431 がん具	49
		441 衣服・身廻品・はきもの	1,314
		442 文房具・運動娯楽用品・楽器	316
		443 家具装備品	4,119
		461 木製品	10,934
		471 その他製造工業品	504
		501 動植物性製造飼肥料	1,331
		521 輸送用容器	432
		541 分類不能のもの	2,363
	<b>タンジュンバンダン</b>		<b>1,476</b>
		255 自動車部品	185
		461 木製品	1,194
		541 分類不能のもの	97
	<b>タラカン</b>		<b>6,193</b>

海上出入貨物[輸移入(最初船積港別/品種別)]

国・地域/都道府県	最初船積港	品 種	貨物量 (トン)	
	ウジュンバンダン	461 木製品	6,193	
			<b>1,124</b>	
		081 水産品	46	
		092 製材	150	
		162 石材	28	
		261 産業機械	48	
		461 木製品	824	
		541 分類不能のもの	28	
			<b>56</b>	
			381 紙・パルプ	56
カンボジア	コンボンソム	241 金属製品	25	
		441 衣服・身廻品・はきもの	1,053	
			<b>123</b>	
		441 衣服・身廻品・はきもの	123	
			<b>191</b>	
		241 金属製品	25	
		441 衣服・身廻品・はきもの	166	
			<b>764</b>	
			441 衣服・身廻品・はきもの	764
		シンガポール		
011 麦	173			
023 豆類	26			
051 その他農産品	782			
071 その他畜産品	410			
081 水産品	4,859			
092 製材	98			
101 樹脂類	2,346			
112 その他林産品	422			
121 薪炭	115			
131 石炭	4,545			
162 石材	50			
211 非金属鉱物	125			
222 鋼材	73			
231 非鉄金属	3,053			
241 金属製品	3,657			
252 完成自動車	73			
254 二輪自動車	57			
255 自動車部品	37,060			
256 その他輸送機械	384			
261 産業機械	1,702			
262 電気機械	1,354			
263 測量・光学・医療用機械	49			
264 事務用機器	678			
271 陶磁器	77			
291 ガラス類	1,050			
301 窯業品	150			
321 石油製品	48			
351 化学薬品	1,293			
361 化学肥料	26			
371 染料・顔料・合成樹脂・その他化学工業品	11,342			
381 紙・パルプ	6,539			
391 糸及び紡績半製品	50			
401 その他繊維工業品	25			
411 砂糖	148			
421 製造食品	8,972			
422 飲料	398			
423 水	962			
425 その他食料工業品	4,042			
441 衣服・身廻品・はきもの	1,599			
442 文房具・運動娯楽用品・楽器	292			
443 家具装備品	4,202			
444 その他日用品	3,626			
451 ゴム製品	437			
461 木製品	2,257			
471 その他製造工業品	3,624			
501 動植物性製造飼肥料	10,687			
521 輸送用容器	1,751			
531 取合せ品	319			

海上出入貨物[輸移入(最初船積港別/品種別)]

国・地域/都道府県	最初船積港	品 種	貨物量 (ト)
	シンガポール	541 分類不能のもの	7,216
			<b>133,223</b>
		011 麦	173
		023 豆類	26
		051 その他農産品	782
		071 その他畜産品	410
		081 水産品	4,859
		092 製材	98
		101 樹脂類	2,346
		112 その他林産品	422
		121 薪炭	115
		131 石炭	4,545
		162 石材	50
		211 非金属鉱物	125
		222 鋼材	73
		231 非鉄金属	3,053
		241 金属製品	3,657
		252 完成自動車	73
		254 二輪自動車	57
		255 自動車部品	37,060
		256 その他輸送機械	384
		261 産業機械	1,702
		262 電気機械	1,354
		263 測量・光学・医療用機械	49
		264 事務用機器	678
		271 陶磁器	77
		291 ガラス類	1,050
		301 窯業品	150
		321 石油製品	48
		351 化学薬品	1,293
		361 化学肥料	26
		371 染料・顔料・合成樹脂・その他化学工業品	11,342
		381 紙・パルプ	6,539
		391 糸及び紡績半製品	50
		401 その他繊維工業品	25
		411 砂糖	148
		421 製造食品	8,972
		422 飲料	398
		423 水	962
		425 その他食料工業品	4,042
		441 衣服・身廻品・はきもの	1,599
		442 文房具・運動娯楽用品・楽器	292
		443 家具装備品	4,202
		444 その他日用品	3,626
		451 ゴム製品	437
		461 木製品	2,257
		471 その他製造工業品	3,624
		501 動植物性製造飼肥料	10,687
		521 輸送用容器	1,751
		531 取合せ品	319
		541 分類不能のもの	7,216
タイ			<b>526,862</b>
		021 米	22,808
		022 とうもろこし	200
		023 豆類	768
		031 野菜・果物	2,540
		051 その他農産品	246
		071 その他畜産品	4,850
		081 水産品	24,534
		092 製材	139
		101 樹脂類	17,132
		121 薪炭	1,120
		162 石材	28
		211 非金属鉱物	325
		221 鉄鋼	48
		222 鋼材	1,428
		231 非鉄金属	1,279
		241 金属製品	21,889
		252 完成自動車	175
		253 その他輸送用車輛	254
		254 二輪自動車	439
		255 自動車部品	11,509
		261 産業機械	4,172
		262 電気機械	73,106

海上出入貨物[輸移入(最初船積港別/品種別)]

国・地域/都道府県	最初船積港	品 種	貨物量 (ト)
		263 測量・光学・医療用機械	100
		265 その他機械	499
		271 陶磁器	805
		291 ガラス類	1,680
		301 窯業品	14,767
		351 化学薬品	5,574
		361 化学肥料	839
		371 染料・顔料・合成樹脂・その他化学工業品	17,350
		381 紙・パルプ	5,321
		391 糸及び紡績半製品	1,719
		401 その他繊維工業品	1,178
		411 砂糖	47,973
		421 製造食品	72,169
		422 飲料	730
		425 その他食料工業品	413
		431 がん具	664
		441 衣服・身廻品・はきもの	5,386
		442 文房具・運動娯楽用品・楽器	477
		443 家具装備品	53,625
		444 その他日用品	7,560
		451 ゴム製品	25,345
		461 木製品	3,340
		471 その他製造工業品	632
		491 再利用資材	49
		501 動植物性製造飼肥料	39,003
		521 輸送用容器	6,405
		531 取合せ品	116
		541 分類不能のもの	24,154
			<b>254,865</b>
	バンコク	021 米	22,380
		022 どうもろこし	151
		023 豆類	49
		031 野菜・果物	1,530
		051 その他農産品	246
		071 その他畜産品	1,833
		081 水産品	9,046
		092 製材	116
		101 樹脂類	12,207
		121 薪炭	1,120
		162 石材	28
		211 非金属鉱物	250
		222 鋼材	335
		231 非鉄金属	1,027
		241 金属製品	14,914
		252 完成自動車	175
		254 二輪自動車	225
		255 自動車部品	1,211
		261 産業機械	3,163
		262 電気機械	24,185
		271 陶磁器	755
		291 ガラス類	740
		301 窯業品	2,769
		351 化学薬品	1,328
		371 染料・顔料・合成樹脂・その他化学工業品	2,466
		381 紙・パルプ	1,386
		391 糸及び紡績半製品	51
		401 その他繊維工業品	408
		411 砂糖	36,887
		421 製造食品	44,490
		422 飲料	450
		425 その他食料工業品	389
		431 がん具	357
		441 衣服・身廻品・はきもの	3,378
		442 文房具・運動娯楽用品・楽器	266
		443 家具装備品	14,281
		444 その他日用品	5,451
		451 ゴム製品	9,162
		461 木製品	1,056
		471 その他製造工業品	232
		491 再利用資材	49
		501 動植物性製造飼肥料	20,180
		521 輸送用容器	1,800
		531 取合せ品	45
		541 分類不能のもの	12,298



海上出入貨物[輸移入(最初船積港別/品種別)]

国・地域/都道府県	最 初 船 積 港	品 種	貨物量 (ト)
	<b>レムチャバン</b>		<b>255,222</b>
		021 米	428
		022 とうもろこし	49
		023 豆類	719
		031 野菜・果物	1,010
		071 その他畜産品	2,990
		081 水産品	9,505
		092 製材	23
		101 樹脂類	4,925
		211 非金属鉱物	75
		221 鉄鋼	48
		222 鋼材	1,093
		231 非鉄金属	252
		241 金属製品	6,975
		253 その他輸送用車輛	254
		254 二輪自動車	214
		255 自動車部品	10,088
		261 産業機械	1,009
		262 電気機械	48,921
		263 測量・光学・医療用機械	100
		265 その他機械	499
		271 陶磁器	50
		291 ガラス類	940
		301 窯業品	11,998
		351 化学薬品	4,246
		361 化学肥料	839
		371 染料・顔料・合成樹脂・その他化学工業品	14,884
		381 紙・パルプ	3,935
		391 糸及び紡績半製品	1,668
		401 その他繊維工業品	770
		411 砂糖	1,645
		421 製造食品	27,185
		422 飲料	280
		425 その他食料工業品	24
		431 がん具	307
		441 衣服・身廻品・はきもの	2,008
		442 文房具・運動娯楽用品・楽器	211
		443 家具装備品	39,344
		444 その他日用品	2,109
		451 ゴム製品	16,183
		461 木製品	1,970
		471 その他製造工業品	304
		501 動植物性製造飼肥料	18,709
		521 輸送用容器	4,605
		531 取合せ品	45
		541 分類不能のもの	11,786
	<b>ソクラー</b>		<b>7,020</b>
		071 その他畜産品	27
		081 水産品	5,983
		255 自動車部品	210
		421 製造食品	494
		471 その他製造工業品	96
		501 動植物性製造飼肥料	114
		531 取合せ品	26
		541 分類不能のもの	70
	<b>諸港</b>		<b>9,755</b>
		411 砂糖	9,441
		461 木製品	314
<b>ミャンマー</b>			<b>1,468</b>
		023 豆類	156
		051 その他農産品	94
		081 水産品	297
		441 衣服・身廻品・はきもの	852
		461 木製品	24
		531 取合せ品	21
		541 分類不能のもの	24
	<b>ヤンゴン</b>		<b>1,468</b>
		023 豆類	156
		051 その他農産品	94
		081 水産品	297
		441 衣服・身廻品・はきもの	852
		461 木製品	24

海上出入貨物[輸移入(最初船積港別/品種別)]

国・地域/都道府県	最初船積港	品 種	貨物量 (トン)
		531 取合せ品	21
		541 分類不能のもの	24
<b>フィリピン</b>			<b>531,156</b>
		022 とうもろこし	25
		031 野菜・果物	377,464
		051 その他農産品	278
		071 その他畜産品	1,856
		081 水産品	1,547
		161 砂利・砂	6,515
		162 石材	675
		231 非鉄金属	2,171
		241 金属製品	5,675
		252 完成自動車	242
		255 自動車部品	26,524
		261 産業機械	2,283
		262 電気機械	407
		264 事務用機器	327
		301 窯業品	576
		351 化学薬品	52
		371 染料・顔料・合成樹脂・その他化学工業品	385
		401 その他繊維工業品	2,137
		411 砂糖	8,000
		421 製造食品	1,523
		441 衣服・身廻品・はきもの	611
		442 文房具・運動娯楽用品・楽器	144
		443 家具装備品	2,261
		444 その他日用品	2,391
		451 ゴム製品	96
		461 木製品	78,960
		471 その他製造工業品	887
		491 再利用資材	730
		501 動植物性製造飼肥料	48
		521 輸送用容器	238
		531 取合せ品	1,828
		541 分類不能のもの	4,300
	<b>セブ</b>		<b>1,559</b>
		081 水産品	813
		241 金属製品	94
		443 家具装備品	24
		444 その他日用品	628
	<b>ダバオ</b>		<b>377,885</b>
		031 野菜・果物	376,864
		051 その他農産品	255
		301 窯業品	551
		421 製造食品	23
		461 木製品	96
		501 動植物性製造飼肥料	48
		541 分類不能のもの	48
	<b>ジェネラルサントス</b>		<b>988</b>
		031 野菜・果物	600
		081 水産品	49
		421 製造食品	339
	<b>マニラ</b>		<b>136,192</b>
		022 とうもろこし	25
		051 その他農産品	23
		071 その他畜産品	1,856
		081 水産品	685
		161 砂利・砂	514
		162 石材	675
		231 非鉄金属	2,171
		241 金属製品	5,581
		252 完成自動車	144
		255 自動車部品	26,524
		261 産業機械	2,283
		262 電気機械	407
		264 事務用機器	327
		301 窯業品	25
		351 化学薬品	52
		371 染料・顔料・合成樹脂・その他化学工業品	385
		401 その他繊維工業品	2,137
		421 製造食品	1,161

海上出入貨物[輸移入(最初船積港別/品種別)]

国・地域/都道府県	最初船積港	品 種	貨物量 (トン)	
		441 衣服・身廻品・はきもの	611	
		442 文房具・運動娯楽用品・楽器	144	
		443 家具装備品	2,237	
		444 その他日用品	1,763	
		451 ゴム製品	96	
		461 木製品	78,528	
		471 その他製造工業品	887	
		491 再利用資材	730	
		521 輸送用容器	238	
		531 取合せ品	1,828	
		541 分類不能のもの	4,155	
			<b>531</b>	
		252 完成自動車	98	
		461 木製品	336	
541 分類不能のもの	97			
	<b>14,001</b>			
	161 砂利・砂	6,001		
	411 砂糖	8,000		
			<b>605,850</b>	
マレーシア		031 野菜・果物	345	
		051 その他農産品	745	
		061 羊毛	182	
		071 その他畜産品	223	
		081 水産品	4,588	
		091 原木	621	
		092 製材	8,763	
		101 樹脂類	20,330	
		111 木材チップ	144	
		121 薪炭	2,195	
		162 石材	25	
		211 非金属鉱物	50	
		222 鋼材	623	
		231 非鉄金属	221	
		241 金属製品	580	
		255 自動車部品	48	
		261 産業機械	1,063	
		262 電気機械	13,978	
		263 測量・光学・医療用機械	69	
		264 事務用機器	48	
		271 陶磁器	500	
		281 セメント	506	
		291 ガラス類	143	
		301 窯業品	4,585	
		321 石油製品	124	
		322 LNG(液化天然ガス)	331,092	
		351 化学薬品	4,670	
		371 染料・顔料・合成樹脂・その他化学工業品	27,336	
		381 紙・パルプ	5,555	
		401 その他繊維工業品	516	
		421 製造食品	2,665	
		422 飲料	51	
		431 がん具	44	
		441 衣服・身廻品・はきもの	10,365	
		442 文房具・運動娯楽用品・楽器	504	
		443 家具装備品	43,385	
		444 その他日用品	9,518	
		451 ゴム製品	9,109	
		461 木製品	81,870	
		471 その他製造工業品	715	
		491 再利用資材	122	
		501 動植物性製造飼肥料	100	
521 輸送用容器	7,084			
531 取合せ品	454			
541 分類不能のもの	9,996			
	<b>340,335</b>			
	091 原木	325		
	322 LNG(液化天然ガス)	331,092		
	381 紙・パルプ	4,763		
	461 木製品	4,084		
	541 分類不能のもの	71		
			<b>3,146</b>	

海上出入貨物[輸移入(最初船積港別/品種別)]

国・地域/都道府県	最初船積港	品 種	貨物量 (ト)
		262 電気機械	24
		443 家具装備品	3,122
	<b>コタキナバル</b>		<b>1,473</b>
		081 水産品	646
		421 製造食品	827
	<b>クアンタン</b>		<b>2,653</b>
		061 羊毛	156
		092 製材	983
		321 石油製品	75
		351 化学薬品	100
		371 染料・顔料・合成樹脂・その他化学工業品	567
		381 紙・パルプ	720
		521 輸送用容器	52
	<b>クチン</b>		<b>6,586</b>
		081 水産品	50
		461 木製品	6,536
	<b>ラブーアン</b>		<b>94</b>
		092 製材	46
		461 木製品	48
	<b>ミーリ</b>		<b>42,959</b>
		461 木製品	42,959
	<b>バシールゲダン</b>		<b>37,391</b>
		031 野菜・果物	295
		081 水産品	123
		092 製材	1,392
		241 金属製品	486
		261 産業機械	554
		262 電気機械	7,425
		264 事務用機器	48
		271 陶磁器	175
		301 窯業品	1,350
		351 化学薬品	75
		371 染料・顔料・合成樹脂・その他化学工業品	3,435
		381 紙・パルプ	72
		421 製造食品	249
		441 衣服・身廻品・はきもの	937
		443 家具装備品	16,798
		444 その他日用品	50
		461 木製品	792
		501 動植物性製造飼肥料	25
		521 輸送用容器	200
		531 取合せ品	147
		541 分類不能のもの	2,763
	<b>ベナン</b>		<b>66,537</b>
		051 その他農産品	250
		081 水産品	1,263
		091 原木	48
		092 製材	742
		101 樹脂類	11,819
		121 薪炭	255
		162 石材	25
		222 鋼材	24
		255 自動車部品	24
		261 産業機械	167
		262 電気機械	754
		271 陶磁器	100
		301 窯業品	1,950
		351 化学薬品	4,293
		371 染料・顔料・合成樹脂・その他化学工業品	10,031
		401 その他繊維工業品	420
		421 製造食品	636
		441 衣服・身廻品・はきもの	2,809
		442 文房具・運動娯楽用品・楽器	204
		443 家具装備品	6,808
		444 その他日用品	3,536
		451 ゴム製品	8,737
		461 木製品	672
		471 その他製造工業品	286
		521 輸送用容器	6,328

# 海上出入貨物[輸移入(最初船積港別/品種別)]

国・地域/都道府県	最初船積港	品 種	貨物量 (ト)
		531 取合せ品	215
		541 分類不能のもの	4,141
	<b>ポートケラン</b>		<b>68,642</b>
		031 野菜・果物	50
		051 その他農産品	495
		061 羊毛	26
		071 その他畜産品	223
		081 水産品	426
		091 原木	25
		092 製材	3,718
		101 樹脂類	8,511
		111 木材チップ	144
		121 薪炭	1,940
		211 非金属鉱物	50
		222 鋼材	599
		231 非鉄金属	221
		255 自動車部品	24
		261 産業機械	342
		262 電気機械	395
		263 測量・光学・医療用機械	69
		271 陶磁器	225
		281 セメント	506
		291 ガラス類	143
		301 窯業品	1,285
		321 石油製品	49
		351 化学薬品	153
		371 染料・顔料・合成樹脂・その他化学工業品	12,901
		401 その他繊維工業品	96
		421 製造食品	674
		422 飲料	51
		431 がん具	44
		441 衣服・身廻品・はきもの	6,569
		442 文房具・運動娯楽用品・楽器	300
		443 家具装備品	14,574
		444 その他日用品	5,932
		451 ゴム製品	372
		461 木製品	3,528
		471 その他製造工業品	429
		491 再利用資材	122
		501 動植物性製造飼肥料	75
		521 輸送用容器	504
		531 取合せ品	92
		541 分類不能のもの	2,760
	<b>サンダカン</b>		<b>7,738</b>
		461 木製品	7,738
	<b>シブ</b>		<b>1,441</b>
		081 水産品	796
		091 原木	48
		092 製材	23
		241 金属製品	46
		461 木製品	432
		541 分類不能のもの	96
	<b>タンジョンマニ</b>		<b>8,672</b>
		092 製材	36
		461 木製品	8,636
	<b>タワウ</b>		<b>7,904</b>
		081 水産品	1,284
		091 原木	175
		092 製材	48
		461 木製品	6,397
	<b>タンジュンペレパス</b>		<b>10,256</b>
		092 製材	1,752
		241 金属製品	48
		262 電気機械	5,380
		351 化学薬品	49
		371 染料・顔料・合成樹脂・その他化学工業品	402
		421 製造食品	279
		441 衣服・身廻品・はきもの	50
		443 家具装備品	2,083
		461 木製品	48

海上出入貨物[輸移入(最初船積港別/品種別)]

国・地域/都道府県	最初船積港	品 種	貨物量 (ト)
		541 分類不能のもの	165
	<b>諸港</b>	092 製材	<b>23</b> 23
<b>ベトナム</b>			<b>349,891</b>
		021 米	447
		023 豆類	193
		031 野菜・果物	874
		051 その他農産品	1,896
		071 その他畜産品	496
		081 水産品	20,779
		092 製材	929
		101 樹脂類	273
		111 木材チップ	24
		112 その他林産品	234
		121 薪炭	153
		161 砂利・砂	26
		162 石材	599
		222 鋼材	388
		231 非鉄金属	50
		241 金属製品	483
		252 完成自動車	25
		255 自動車部品	30,172
		261 産業機械	2,041
		262 電気機械	12,609
		263 測量・光学・医療用機械	25
		271 陶磁器	1,809
		301 窯業品	75
		321 石油製品	327
		351 化学薬品	3,057
		361 化学肥料	355
		371 染料・顔料・合成樹脂・その他化学工業品	8,050
		391 糸及び紡績半製品	49
		401 その他繊維工業品	294
		421 製造食品	13,762
		422 飲料	673
		425 その他食料工業品	147
		431 がん具	730
		441 衣服・身廻品・はきもの	23,342
		442 文房具・運動娯楽用品・楽器	2,269
		443 家具装備品	201,434
		444 その他日用品	4,510
		451 ゴム製品	659
		461 木製品	4,683
		471 その他製造工業品	4,161
		501 動植物性製造飼肥料	1,819
		521 輸送用容器	811
		531 取合せ品	2,832
		541 分類不能のもの	1,327
	<b>ダナン</b>		<b>3,577</b>
		081 水産品	1,189
		421 製造食品	169
		422 飲料	377
		425 その他食料工業品	147
		431 がん具	24
		443 家具装備品	46
		444 その他日用品	1,145
		501 動植物性製造飼肥料	432
		541 分類不能のもの	48
	<b>ハイフォン</b>		<b>65,802</b>
		081 水産品	222
		092 製材	572
		101 樹脂類	75
		111 木材チップ	24
		112 その他林産品	208
		121 薪炭	153
		161 砂利・砂	26
		162 石材	425
		231 非鉄金属	50
		241 金属製品	166
		252 完成自動車	25
		255 自動車部品	14,518
		261 産業機械	48

海上出入貨物[輸移入(最初船積港別/品種別)]

国・地域/都道府県	最初船積港	品 種	貨物量 (ト)
		262 電気機械	12,077
		271 陶磁器	50
		361 化学肥料	104
		371 染料・顔料・合成樹脂・その他化学工業品	443
		401 その他繊維工業品	100
		421 製造食品	570
		431 がん具	49
		441 衣服・身廻品・はきもの	11,408
		442 文房具・運動娯楽用品・楽器	81
		443 家具装備品	18,255
		444 その他日用品	466
		461 木製品	432
		471 その他製造工業品	1,603
		501 動植物性製造飼肥料	297
		521 輸送用容器	641
		531 取合せ品	2,614
		541 分類不能のもの	100
	<b>ホーチミン及びカトライ</b>		<b>280,194</b>
		021 米	447
		023 豆類	193
		031 野菜・果物	874
		051 その他農産品	1,896
		071 その他畜産品	496
		081 水産品	19,368
		092 製材	357
		101 樹脂類	198
		112 その他林産品	26
		222 鋼材	388
		241 金属製品	317
		255 自動車部品	15,654
		261 産業機械	1,993
		262 電気機械	532
		263 測量・光学・医療用機械	25
		271 陶磁器	1,759
		301 窯業品	75
		321 石油製品	327
		351 化学薬品	3,057
		361 化学肥料	251
		371 染料・顔料・合成樹脂・その他化学工業品	7,607
		391 糸及び紡績半製品	49
		401 その他繊維工業品	194
		421 製造食品	13,023
		422 飲料	296
		431 がん具	657
		441 衣服・身廻品・はきもの	11,934
		442 文房具・運動娯楽用品・楽器	2,188
		443 家具装備品	183,085
		444 その他日用品	2,899
		451 ゴム製品	659
		461 木製品	4,251
		471 その他製造工業品	2,558
		501 動植物性製造飼肥料	1,090
		521 輸送用容器	170
		531 取合せ品	218
		541 分類不能のもの	1,083
	<b>ナトラン</b>		<b>96</b>
		541 分類不能のもの	96
	<b>クイニヨン</b>		<b>222</b>
		162 石材	174
		443 家具装備品	48
<b>インド</b>			<b>68,064</b>
		023 豆類	50
		031 野菜・果物	700
		041 綿花	50
		051 その他農産品	194
		081 水産品	14,491
		101 樹脂類	131
		121 薪炭	408
		151 金属鉱	28
		162 石材	200
		211 非金属鉱物	17,086
		222 鋼材	144

海上出入貨物[輸移入(最初船積港別/品種別)]

国・地域/都道府県	最初船積港	品 種	貨物量 (トン)
		231 非鉄金属	24
		241 金属製品	48
		254 二輪自動車	172
		255 自動車部品	323
		261 産業機械	56
		262 電気機械	127
		301 窯業品	2,462
		351 化学薬品	4,196
		371 染料・顔料・合成樹脂・その他化学工業品	403
		391 糸及び紡績半製品	568
		401 その他繊維工業品	3,105
		421 製造食品	2,068
		425 その他食料工業品	146
		441 衣服・身廻品・はきもの	8,914
		443 家具装備品	470
		444 その他日用品	45
		451 ゴム製品	8,043
		471 その他製造工業品	144
		501 動植物性製造飼肥料	94
		521 輸送用容器	1,101
		541 分類不能のもの	2,073
	<b>カルカッタ</b>		<b>16,448</b>
		041 綿花	50
		051 その他農産品	25
		081 水産品	5,201
		241 金属製品	23
		301 窯業品	2,337
		351 化学薬品	1,981
		401 その他繊維工業品	100
		451 ゴム製品	6,612
		541 分類不能のもの	119
	<b>チェンナイ</b>		<b>19,141</b>
		051 その他農産品	48
		081 水産品	123
		162 石材	25
		211 非金属鉱物	16,736
		222 鋼材	144
		255 自動車部品	54
		261 産業機械	56
		262 電気機械	56
		351 化学薬品	25
		391 糸及び紡績半製品	172
		401 その他繊維工業品	216
		421 製造食品	25
		441 衣服・身廻品・はきもの	593
		443 家具装備品	228
		501 動植物性製造飼肥料	48
		541 分類不能のもの	592
	<b>コーチン</b>		<b>1,712</b>
		031 野菜・果物	326
		081 水産品	779
		121 薪炭	408
		421 製造食品	75
		441 衣服・身廻品・はきもの	124
	<b>マンガロール</b>		<b>223</b>
		031 野菜・果物	75
		081 水産品	148
	<b>マルマガオ</b>		<b>1,055</b>
		351 化学薬品	1,055
	<b>ムンバイ</b>		<b>3,271</b>
		081 水産品	550
		401 その他繊維工業品	2,324
		421 製造食品	48
		441 衣服・身廻品・はきもの	20
		451 ゴム製品	329
	<b>ムンドラ</b>		<b>373</b>
		051 その他農産品	28
		081 水産品	50
		101 樹脂類	131



海上出入貨物[輸移入(最初船積港別/品種別)]

国・地域/都道府県	最初船積港	品 種	貨物量 (トン)		
	ナヴァセバ	162 石材	25		
		443 家具装備品	20		
		501 動植物性製造飼肥料	23		
		541 分類不能のもの	96		
			<b>17,884</b>		
		023 豆類	24		
		031 野菜・果物	24		
		051 その他農産品	69		
		081 水産品	1,286		
		151 金属鉱	28		
		162 石材	150		
		231 非鉄金属	24		
		241 金属製品	25		
		254 二輪自動車	172		
		255 自動車部品	269		
		262 電気機械	71		
		301 窯業品	125		
		351 化学薬品	1,107		
		371 染料・顔料・合成樹脂・その他化学工業品	375		
		391 糸及び紡績半製品	124		
		401 その他繊維工業品	440		
		421 製造食品	1,848		
		441 衣服・身廻品・はきもの	8,008		
		443 家具装備品	222		
		451 ゴム製品	1,102		
		471 その他製造工業品	144		
		521 輸送用容器	1,029		
		541 分類不能のもの	1,218		
			<b>3,391</b>		
		ツチコリン	023 豆類	26	
			031 野菜・果物	250	
			081 水産品	1,964	
			211 非金属鉱物	350	
			391 糸及び紡績半製品	272	
			401 その他繊維工業品	25	
			421 製造食品	24	
			425 その他食料工業品	146	
			441 衣服・身廻品・はきもの	169	
			444 その他日用品	45	
			521 輸送用容器	72	
			541 分類不能のもの	48	
				<b>742</b>	
			ヴェラバル	081 水産品	694
				421 製造食品	48
			<b>963</b>		
		ビシャカバトナム	031 野菜・果物	25	
			081 水産品	938	
			<b>2,861</b>		
		ピババブ	051 その他農産品	24	
			081 水産品	2,758	
			351 化学薬品	28	
			371 染料・顔料・合成樹脂・その他化学工業品	28	
			501 動植物性製造飼肥料	23	
	<b>11,541</b>				
スリランカ	031 野菜・果物		646		
	051 その他農産品	9,048			
	081 水産品	196			
	112 その他林産品	607			
	131 石炭	50			
	231 非鉄金属	25			
	254 二輪自動車	57			
	301 窯業品	302			
	371 染料・顔料・合成樹脂・その他化学工業品	24			
	401 その他繊維工業品	96			
	421 製造食品	49			
	441 衣服・身廻品・はきもの	23			
	443 家具装備品	75			
	491 再利用資材	49			
	521 輸送用容器	150			
541 分類不能のもの	144				

海上出入貨物[輸移入(最初船積港別/品種別)]

国・地域/都道府県	最初船積港	品 種	貨物量 (トン)
	<b>コロンボ</b>	031 野菜・果物 051 その他農産品 081 水産品 112 その他林産品 131 石炭 231 非鉄金属 254 二輪自動車 301 窯業品 371 染料・顔料・合成樹脂・その他化学工業品 401 その他繊維工業品 421 製造食品 441 衣服・身廻品・はきもの 443 家具装備品 491 再利用資材 521 輸送用容器 541 分類不能のもの	<b>11,541</b> 646 9,048 196 607 50 25 57 302 24 96 49 23 75 49 150 144
<b>パキスタン</b>	<b>カラチ/ポートカシム</b>	041 綿花 081 水産品 391 糸及び紡績半製品 401 その他繊維工業品 421 製造食品 441 衣服・身廻品・はきもの 451 ゴム製品 541 分類不能のもの	<b>3,161</b> 472 1,177 218 192 197 195 177 533
	<b>カシム</b>	081 水産品 391 糸及び紡績半製品 421 製造食品 451 ゴム製品 541 分類不能のもの	<b>2,302</b> 1,177 218 197 177 533
	<b>カシム</b>	041 綿花 401 その他繊維工業品 441 衣服・身廻品・はきもの	<b>859</b> 472 192 195
<b>バングラデシュ</b>	<b>チッタゴン</b>	031 野菜・果物 051 その他農産品 092 製材 231 非鉄金属 241 金属製品 371 染料・顔料・合成樹脂・その他化学工業品 391 糸及び紡績半製品 401 その他繊維工業品 441 衣服・身廻品・はきもの 461 木製品 541 分類不能のもの	<b>3,228</b> 368 281 79 27 176 24 329 484 1,192 24 244
	<b>チッタゴン</b>	031 野菜・果物 051 その他農産品 092 製材 231 非鉄金属 241 金属製品 371 染料・顔料・合成樹脂・その他化学工業品 391 糸及び紡績半製品 401 その他繊維工業品 441 衣服・身廻品・はきもの 461 木製品 541 分類不能のもの	<b>3,203</b> 368 281 79 27 176 24 304 484 1,192 24 244
	<b>マンガラ</b>	391 糸及び紡績半製品	<b>25</b> 25
<b>アラブ首長国</b>		081 水産品 231 非鉄金属 291 ガラス類 371 染料・顔料・合成樹脂・その他化学工業品 381 紙・パルプ	<b>11,045</b> 23 8,433 78 2,119 24

海上出入貨物[輸移入(最初船積港別/品種別)]

国・地域/都道府県	最 初 船 積 港	品 種	貨物量 (トン)
	ドバイ	421 製造食品	344
		541 分類不能のもの	24
			<b>519</b>
		231 非鉄金属	223
		421 製造食品	296
			<b>10,526</b>
		081 水産品	23
		231 非鉄金属	8,210
		291 ガラス類	78
		371 染料・顔料・合成樹脂・その他化学工業品	2,119
381 紙・パルプ	24		
421 製造食品	48		
541 分類不能のもの	24		
イエメン	アデン	081 水産品	50
			<b>50</b>
		081 水産品	50
イスラエル	アシドッド	261 産業機械	24
		351 化学薬品	241
		371 染料・顔料・合成樹脂・その他化学工業品	332
		421 製造食品	49
		422 飲料	51
		444 その他日用品	127
		451 ゴム製品	24
		471 その他製造工業品	192
		541 分類不能のもの	48
		<b>345</b>	
	ハイファ	261 産業機械	24
		351 化学薬品	48
		371 染料・顔料・合成樹脂・その他化学工業品	74
		444 その他日用品	127
		471 その他製造工業品	72
			<b>743</b>
		351 化学薬品	193
		371 染料・顔料・合成樹脂・その他化学工業品	258
	421 製造食品	49	
	422 飲料	51	
	451 ゴム製品	24	
	471 その他製造工業品	120	
	541 分類不能のもの	48	
イラン	シャヒドラジャイ(バンダルアバス)	031 野菜・果物	100
		371 染料・顔料・合成樹脂・その他化学工業品	2,049
		443 家具装備品	144
		531 取合せ品	23
			<b>2,316</b>
		031 野菜・果物	100
		371 染料・顔料・合成樹脂・その他化学工業品	2,049
		443 家具装備品	144
		531 取合せ品	23
		<b>73</b>	
カタール	ドーハ	444 その他日用品	25
		541 分類不能のもの	48
		<b>25</b>	
	ウムサイド	444 その他日用品	25
		541 分類不能のもの	48
		<b>48</b>	
サウジアラビア		371 染料・顔料・合成樹脂・その他化学工業品	1,253
		441 衣服・身廻品・はきもの	23
		451 ゴム製品	1,376
		491 再利用資材	256

海上出入貨物[輸移入(最初船積港別/品種別)]

国・地域/都道府県	最初船積港	品 種	貨物量 (ト)
		541 分類不能のもの	180
	<b>ダンマン</b>	371 染料・顔料・合成樹脂・その他化学工業品	<b>1,483</b> 1,253
		451 ゴム製品	50
		541 分類不能のもの	180
	<b>ジエツダ</b>	441 衣服・身廻品・はきもの	<b>1,605</b> 23
		451 ゴム製品	1,326
		491 再利用資材	256
<b>トルコ</b>			<b>2,473</b>
		031 野菜・果物	319
		041 綿花	22
		162 石材	47
		261 産業機械	24
		291 ガラス類	429
		351 化学薬品	145
		371 染料・顔料・合成樹脂・その他化学工業品	26
		421 製造食品	1,174
		441 衣服・身廻品・はきもの	212
		443 家具装備品	75
	<b>ゲブゼ</b>		<b>25</b>
		291 ガラス類	25
	<b>ゲムポート</b>		<b>194</b>
		351 化学薬品	145
		421 製造食品	49
	<b>イスタンブール</b>		<b>92</b>
		041 綿花	22
		441 衣服・身廻品・はきもの	46
		443 家具装備品	24
	<b>イズミル</b>		<b>290</b>
		162 石材	47
		371 染料・顔料・合成樹脂・その他化学工業品	26
		421 製造食品	194
		441 衣服・身廻品・はきもの	23
	<b>メルシン</b>		<b>1,872</b>
		031 野菜・果物	319
		261 産業機械	24
		291 ガラス類	404
		421 製造食品	931
		441 衣服・身廻品・はきもの	143
		443 家具装備品	51
<b>バーレーン</b>			<b>320</b>
		081 水産品	295
		231 非鉄金属	25
	<b>バーレーン</b>		<b>320</b>
		081 水産品	295
		231 非鉄金属	25
<b>ヨルダン</b>			<b>26</b>
		371 染料・顔料・合成樹脂・その他化学工業品	26
	<b>アカバ</b>		<b>26</b>
		371 染料・顔料・合成樹脂・その他化学工業品	26
<b>オーストラリア</b>			<b>629,902</b>
		011 麦	349,616
		021 米	18,078
		023 豆類	3,150
		024 その他雑穀	1,720
		031 野菜・果物	730
		041 綿花	477
		051 その他農産品	15,476
		071 その他畜産品	2,313
		081 水産品	244
		162 石材	25
		222 鋼材	73

# 海上出入貨物[輸移入(最初船積港別/品種別)]

国・地域/都道府県	最初船積港	品 種	貨物量 (トン)
		241 金属製品	3,388
		261 産業機械	97
		263 測量・光学・医療用機械	25
		301 窯業品	248
		351 化学薬品	465
		361 化学肥料	25
		371 染料・顔料・合成樹脂・その他化学工業品	225
		381 紙・パルプ	530
		411 砂糖	57
		421 製造食品	3,168
		422 飲料	122
		425 その他食料工業品	2,143
		444 その他日用品	595
		461 木製品	118
		471 その他製造工業品	24
		501 動植物性製造飼肥料	222,073
		521 輸送用容器	144
		541 分類不能のもの	4,553
	<b>アデレード</b>		<b>66,657</b>
		011 麦	16,755
		051 その他農産品	7,167
		351 化学薬品	340
		421 製造食品	24
		501 動植物性製造飼肥料	41,935
		541 分類不能のもの	436
	<b>ベル ベイ</b>		<b>125</b>
		071 その他畜産品	52
		301 窯業品	73
	<b>ブリスベン</b>		<b>22,008</b>
		011 麦	11,316
		041 綿花	477
		051 その他農産品	7,126
		071 その他畜産品	1,612
		081 水産品	194
		261 産業機械	24
		301 窯業品	50
		361 化学肥料	25
		421 製造食品	44
		422 飲料	22
		471 その他製造工業品	24
		541 分類不能のもの	1,094
	<b>ダンピエール</b>		<b>24,787</b>
		011 麦	23,091
		024 その他雑穀	1,696
	<b>エスペランス</b>		<b>44,865</b>
		011 麦	44,865
	<b>フリマントル</b>		<b>240,483</b>
		011 麦	126,248
		024 その他雑穀	24
		031 野菜・果物	200
		051 その他農産品	1,058
		081 水産品	50
		261 産業機械	73
		301 窯業品	25
		351 化学薬品	125
		425 その他食料工業品	1,185
		501 動植物性製造飼肥料	108,638
		541 分類不能のもの	2,857
	<b>ゲーロング</b>		<b>11,586</b>
		011 麦	11,586
	<b>ジェラルドトン</b>		<b>7,892</b>
		011 麦	7,892
	<b>クイナナ</b>		<b>63,223</b>
		011 麦	60,073
		023 豆類	3,150
	<b>メルボルン</b>		<b>87,454</b>

# 海上出入貨物[輸移入(最初船積港別/品種別)]

国・地域/都道府県	最初船積港	品 種	貨物量 (ト)	
		021 米	18,078	
		031 野菜・果物	530	
		071 その他畜産品	318	
		162 石材	25	
		222 鋼材	48	
		241 金属製品	2,686	
		263 測量・光学・医療用機械	25	
		301 窯業品	100	
		371 染料・顔料・合成樹脂・その他化学工業品	225	
		411 砂糖	57	
		421 製造食品	2,858	
		422 飲料	75	
		425 その他食料工業品	571	
		444 その他日用品	595	
		461 木製品	48	
		501 動植物性製造飼肥料	61,049	
		521 輸送用容器	24	
		541 分類不能のもの	142	
		<b>ポートケンブラ</b>		<b>14,527</b>
			011 麦	14,527
		<b>ポートリンカーン</b>		<b>9,358</b>
			011 麦	9,358
		<b>シドニー</b>		<b>13,032</b>
			051 その他農産品	125
			071 その他畜産品	331
			222 鋼材	25
			241 金属製品	702
			381 紙・パルプ	530
			421 製造食品	242
			422 飲料	25
			425 その他食料工業品	387
			461 木製品	70
	501 動植物性製造飼肥料	10,451		
	521 輸送用容器	120		
	541 分類不能のもの	24		
<b>諸港</b>		<b>23,905</b>		
	011 麦	23,905		
<b>ニュージーランド</b>		<b>15,356</b>		
	022 とうもろこし	49		
	023 豆類	50		
	031 野菜・果物	2,233		
	061 羊毛	52		
	071 その他畜産品	26		
	081 水産品	695		
	092 製材	1,728		
	131 石炭	51		
	381 紙・パルプ	3,515		
	401 その他繊維工業品	48		
	421 製造食品	100		
	444 その他日用品	1,015		
	461 木製品	2,304		
	541 分類不能のもの	3,490		
<b>オークランド</b>		<b>681</b>		
	081 水産品	173		
	421 製造食品	75		
	444 その他日用品	433		
<b>クリストチャーチ</b>		<b>192</b>		
	381 紙・パルプ	192		
<b>リッテルトン</b>		<b>6,864</b>		
	023 豆類	50		
	031 野菜・果物	103		
	131 石炭	51		
	381 紙・パルプ	3,323		
	541 分類不能のもの	3,337		
<b>ナピア</b>		<b>368</b>		
	022 とうもろこし	49		
	031 野菜・果物	175		

# 海上出入貨物[輸移入(最初船積港別/品種別)]

国・地域/都道府県	最初船積港	品 種	貨物量 (ト)
	ネルソン	061 羊毛	52
		401 その他繊維工業品	48
		444 その他日用品	25
		541 分類不能のもの	19
			<b>309</b>
	ニュープリマス	031 野菜・果物	102
		081 水産品	73
		541 分類不能のもの	134
	ポートチャルマース	071 その他畜産品	26
			<b>2,443</b>
	タウランガ	081 水産品	331
		461 木製品	2,112
	ティマル		<b>2,368</b>
		031 野菜・果物	1,497
		081 水産品	49
092 製材		240	
421 製造食品		25	
ウエリントン	444 その他日用品	557	
		<b>425</b>	
	031 野菜・果物	356	
	081 水産品	69	
		<b>1,680</b>	
ウエリントン	092 製材	1,488	
	461 木製品	192	
エジプト			<b>10,310</b>
アレキサンドリア	031 野菜・果物	1,496	
	081 水産品	197	
	162 石材	25	
	241 金属製品	8,496	
	421 製造食品	25	
	441 衣服・身廻品・はきもの	46	
	444 その他日用品	25	
		<b>794</b>	
	031 野菜・果物	547	
	081 水産品	197	
ポートサイド	162 石材	25	
	444 その他日用品	25	
		<b>9,516</b>	
	031 野菜・果物	949	
	241 金属製品	8,496	
	421 製造食品	25	
	441 衣服・身廻品・はきもの	46	
スーダン			<b>387</b>
ポートスーダン	051 その他農産品	387	
		<b>387</b>	
	051 その他農産品	387	
モロッコ			<b>669</b>
アガディール	081 水産品	200	
	421 製造食品	320	
	501 動植物性製造飼肥料	149	
タンジール		<b>349</b>	
	081 水産品	200	
	501 動植物性製造飼肥料	149	
		<b>320</b>	
	421 製造食品	320	
カナリー諸島			<b>4,803</b>
ラスパルマス	081 水産品	4,213	
	501 動植物性製造飼肥料	590	
		<b>4,803</b>	

海上出入貨物[輸移入(最初船積港別/品種別)]

国・地域/都道府県	最 初 船 積 港	品 種	貨物量 (ト)
		081 水産品	4,213
		501 動植物性製造飼肥料	590
<b>南アフリカ</b>			<b>3,337</b>
		031 野菜・果物	666
		051 その他農産品	50
		081 水産品	167
		231 非鉄金属	629
		421 製造食品	67
		422 飲料	25
		541 分類不能のもの	1,733
	<b>ケープタウン</b>		<b>211</b>
		051 その他農産品	50
		081 水産品	94
		421 製造食品	67
	<b>ダーバン</b>		<b>654</b>
		231 非鉄金属	629
		422 飲料	25
	<b>ポートエリザベス</b>		<b>739</b>
		031 野菜・果物	666
		081 水産品	73
	<b>リチャードベイ</b>		<b>1,733</b>
		541 分類不能のもの	1,733
<b>ガーナ</b>			<b>208</b>
		421 製造食品	97
		422 飲料	111
	<b>テマ</b>		<b>208</b>
		421 製造食品	97
		422 飲料	111
<b>ケニア</b>			<b>496</b>
		051 その他農産品	25
		081 水産品	471
	<b>モンバサ</b>		<b>496</b>
		051 その他農産品	25
		081 水産品	471
<b>コートジボアール</b>			<b>247</b>
		081 水産品	247
	<b>アビジャン</b>		<b>247</b>
		081 水産品	247
<b>タンザニア</b>			<b>7,672</b>
		081 水産品	190
		241 金属製品	7,482
	<b>ダルエスサラム</b>		<b>7,672</b>
		081 水産品	190
		241 金属製品	7,482
<b>モザンビーク</b>			<b>807</b>
		421 製造食品	195
		422 飲料	612
	<b>マプト</b>		<b>807</b>
		421 製造食品	195
		422 飲料	612
<b>モーリシャス</b>			<b>460</b>
		081 水産品	460
	<b>ポートルイス</b>		<b>460</b>
		081 水産品	460
<b>モーリタニア</b>			<b>2,294</b>
		081 水産品	2,294
	<b>ヌアジボ</b>		<b>1,798</b>



海上出入貨物[輸移入(最初船積港別/品種別)]

国・地域/都道府県	最初船積港	品 種	貨物量 (トン)		
	ヌアクシヨット	081 水産品	1,798		
		081 水産品	<b>496</b> 496		
レユニオン	ポイントレスガレット	081 水産品	<b>48</b> 48		
		081 水産品	<b>48</b> 48		
アイルランド	ダブリン	081 水産品	<b>612</b> 149		
		261 産業機械	48		
		262 電気機械	50		
		351 化学薬品	48		
		371 染料・顔料・合成樹脂・その他化学工業品	144		
		421 製造食品	49		
		451 ゴム製品	25		
		501 動植物性製造飼肥料	99		
			<b>612</b>		
		081 水産品	149		
		261 産業機械	48		
		262 電気機械	50		
		351 化学薬品	48		
		371 染料・顔料・合成樹脂・その他化学工業品	144		
		421 製造食品	49		
		451 ゴム製品	25		
		501 動植物性製造飼肥料	99		
イギリス			<b>45,844</b>		
		023 豆類	96		
		081 水産品	296		
		161 砂利・砂	52		
		162 石材	50		
		211 非金属鉱物	707		
		231 非鉄金属	27		
		241 金属製品	548		
		252 完成自動車	21		
		255 自動車部品	30,929		
		256 その他輸送機械	24		
		261 産業機械	472		
		262 電気機械	23		
		381 紙・パルプ	48		
		401 その他繊維工業品	25		
		422 飲料	25		
		425 その他食料工業品	9,215		
		441 衣服・身廻品・はきもの	73		
		442 文房具・運動娯楽用品・楽器	375		
		443 家具装備品	1,252		
		444 その他日用品	256		
		451 ゴム製品	25		
		471 その他製造工業品	288		
		501 動植物性製造飼肥料	25		
		531 取合せ品	344		
		541 分類不能のもの	648		
					<b>24</b>
		バロー		541 分類不能のもの	24
					<b>148</b>
		ベルファスト		081 水産品	148
					<b>10,137</b>
		フィリクストーエ		023 豆類	96
				211 非金属鉱物	132
				241 金属製品	350
				255 自動車部品	24
				261 産業機械	134
				401 その他繊維工業品	25
				425 その他食料工業品	9,087
				443 家具装備品	24
				471 その他製造工業品	144
		501 動植物性製造飼肥料	25		
		531 取合せ品	96		

海上出入貨物[輸移入(最初船積港別/品種別)]

国・地域/都道府県	最 初 船 積 港	品 種	貨物量 (トン)
	<b>グリーンジマス</b>	381 紙・パルプ	<b>48</b> 48
	<b>ロンドン</b>	425 その他食料工業品	<b>25</b> 25
	<b>サザンプトン</b>	081 水産品	<b>810</b> 148
		252 完成自動車	21
		261 産業機械	24
		442 文房具・運動娯楽用品・楽器	351
		443 家具装備品	75
		451 ゴム製品	25
		471 その他製造工業品	72
		531 取合せ品	22
		541 分類不能のもの	72
	<b>サンダーランド</b>	255 自動車部品	<b>429</b> 429
	<b>テムズポート</b>		<b>3,869</b>
		161 砂利・砂	52
		162 石材	50
		211 非金属鉱物	575
		231 非鉄金属	27
		241 金属製品	198
		255 自動車部品	122
		256 その他輸送機械	24
		261 産業機械	314
		262 電気機械	23
		422 飲料	25
		425 その他食料工業品	103
441 衣服・身廻品・はきもの		73	
442 文房具・運動娯楽用品・楽器		24	
443 家具装備品		1,153	
444 その他日用品		256	
471 その他製造工業品		72	
531 取合せ品	226		
541 分類不能のもの	552		
<b>サウスシールズ</b>	255 自動車部品	<b>30,354</b> 30,354	
<b>イタリア</b>		<b>18,876</b>	
	031 野菜・果物	1,477	
	092 製材	152	
	222 鋼材	192	
	231 非鉄金属	274	
	241 金属製品	1,033	
	252 完成自動車	25	
	255 自動車部品	882	
	256 その他輸送機械	106	
	261 産業機械	1,629	
	262 電気機械	239	
	271 陶磁器	500	
	291 ガラス類	150	
	321 石油製品	25	
	351 化学薬品	123	
	371 染料・顔料・合成樹脂・その他化学工業品	340	
	381 紙・パルプ	149	
	391 糸及び紡績半製品	75	
	401 その他繊維工業品	25	
	421 製造食品	2,965	
	422 飲料	819	
	423 水	48	
	441 衣服・身廻品・はきもの	46	
	442 文房具・運動娯楽用品・楽器	198	
	443 家具装備品	4,558	
	471 その他製造工業品	96	
	481 金属くず	125	
	501 動植物性製造飼肥料	341	
	521 輸送用容器	419	
	531 取合せ品	1,167	
541 分類不能のもの	698		

海上出入貨物[輸移入(最初船積港別/品種別)]

国・地域/都道府県	最 初 船 積 港	品 種	貨物量 (ト)
	<b>アンコナ</b>		<b>1,130</b>
		241 金属製品	720
		422 飲料	240
		423 水	48
		441 衣服・身廻品・はきもの	23
		443 家具装備品	99
	<b>カタニア</b>		<b>48</b>
		471 その他製造工業品	48
	<b>ジェノバ</b>		<b>3,355</b>
		222 鋼材	192
		241 金属製品	217
		252 完成自動車	25
		255 自動車部品	24
		256 その他輸送機械	106
		261 産業機械	351
		262 電気機械	46
		271 陶磁器	25
		321 石油製品	25
		351 化学薬品	48
		371 染料・顔料・合成樹脂・その他化学工業品	186
		391 糸及び紡績半製品	75
		421 製造食品	662
		422 飲料	454
		443 家具装備品	675
		471 その他製造工業品	48
		501 動植物性製造飼肥料	100
		541 分類不能のもの	96
	<b>ジオイアタウロ</b>		<b>337</b>
		255 自動車部品	161
		371 染料・顔料・合成樹脂・その他化学工業品	50
		421 製造食品	24
		443 家具装備品	102
	<b>ラスペチア</b>		<b>2,724</b>
		231 非鉄金属	25
		255 自動車部品	400
		261 産業機械	386
		271 陶磁器	325
		291 ガラス類	150
		371 染料・顔料・合成樹脂・その他化学工業品	26
		381 紙・パルプ	125
		401 その他繊維工業品	25
		421 製造食品	266
		422 飲料	50
		443 家具装備品	24
		521 輸送用容器	72
		531 取合せ品	826
		541 分類不能のもの	24
	<b>リボルノ</b>		<b>243</b>
		261 産業機械	24
		262 電気機械	24
		421 製造食品	170
		422 飲料	25
	<b>ナポリ</b>		<b>1,631</b>
		031 野菜・果物	96
		255 自動車部品	243
		261 産業機械	144
		371 染料・顔料・合成樹脂・その他化学工業品	52
		421 製造食品	545
		443 家具装備品	55
		481 金属くず	125
		521 輸送用容器	347
		541 分類不能のもの	24
	<b>パレルモ</b>		<b>48</b>
		541 分類不能のもの	48
	<b>ラベンナ</b>		<b>725</b>
		421 製造食品	48
		501 動植物性製造飼肥料	241
		541 分類不能のもの	436

海上出入貨物[輸移入(最初船積港別/品種別)]

国・地域/都道府県	最初船積港	品 種	貨物量 (トン)
	<b>サレルノ</b>	031 野菜・果物 421 製造食品 443 家具装備品	<b>1,841</b> 1,333 436 72
	<b>タラント</b>	031 野菜・果物 421 製造食品 443 家具装備品	<b>2,429</b> 48 790 1,591
	<b>トリエステ</b>	092 製材 231 非鉄金属 241 金属製品 271 陶磁器 351 化学薬品 443 家具装備品 541 分類不能のもの	<b>1,325</b> 152 249 96 50 75 633 70
	<b>ベネチア</b>	255 自動車部品 261 産業機械 262 電気機械 271 陶磁器 371 染料・顔料・合成樹脂・その他化学工業品 381 紙・パルプ 421 製造食品 422 飲料 441 衣服・身廻品・はきもの 442 文房具・運動娯楽用品・楽器 443 家具装備品 531 取合せ品	<b>3,040</b> 54 724 169 100 26 24 24 50 23 198 1,307 341
<b>オランダ</b>		031 野菜・果物 051 その他農産品 071 その他畜産品 081 水産品 091 原木 092 製材 101 樹脂類 131 石炭 221 鉄鋼 222 鋼材 231 非鉄金属 241 金属製品 254 二輪自動車 255 自動車部品 256 その他輸送機械 261 産業機械 262 電気機械 301 窯業品 351 化学薬品 371 染料・顔料・合成樹脂・その他化学工業品 381 紙・パルプ 391 糸及び紡績半製品 401 その他繊維工業品 411 砂糖 421 製造食品 422 飲料 423 水 425 その他食料工業品 441 衣服・身廻品・はきもの 442 文房具・運動娯楽用品・楽器 443 家具装備品 444 その他日用品 451 ゴム製品 461 木製品 471 その他製造工業品 501 動植物性製造飼肥料 521 輸送用容器 531 取合せ品 541 分類不能のもの	<b>121,888</b> 50 961 547 16,438 7,624 8,291 128 2,274 3,211 600 615 1,297 570 958 24 1,474 960 225 9,445 6,032 29,503 1,079 48 25 3,770 1,129 1,249 7,691 454 200 2,536 602 948 192 504 507 1,673 1,345 6,709
	<b>ロッテルダム</b>		<b>121,888</b>

海上出入貨物[輸移入(最初船積港別/品種別)]

国・地域/都道府県	最初船積港	品 種	貨物量 (ト)
		031 野菜・果物	50
		051 その他農産品	961
		071 その他畜産品	547
		081 水産品	16,438
		091 原木	7,624
		092 製材	8,291
		101 樹脂類	128
		131 石炭	2,274
		221 鉄鋼	3,211
		222 鋼材	600
		231 非鉄金属	615
		241 金属製品	1,297
		254 二輪自動車	570
		255 自動車部品	958
		256 その他輸送機械	24
		261 産業機械	1,474
		262 電気機械	960
		301 窯業品	225
		351 化学薬品	9,445
		371 染料・顔料・合成樹脂・その他化学工業品	6,032
		381 紙・パルプ	29,503
		391 糸及び紡績半製品	1,079
		401 その他繊維工業品	48
		411 砂糖	25
		421 製造食品	3,770
		422 飲料	1,129
		423 水	1,249
		425 その他食料工業品	7,691
		441 衣服・身廻品・はきもの	454
		442 文房具・運動娯楽用品・楽器	200
		443 家具装備品	2,536
		444 その他日用品	602
		451 ゴム製品	948
		461 木製品	192
		471 その他製造工業品	504
		501 動植物性製造飼肥料	507
		521 輸送用容器	1,673
		531 取合せ品	1,345
		541 分類不能のもの	6,709
<b>ドイツ</b>			<b>115,121</b>
		011 麦	532
		024 その他雑穀	533
		051 その他農産品	994
		071 その他畜産品	661
		081 水産品	2,722
		091 原木	789
		092 製材	19,434
		131 石炭	3,600
		162 石材	250
		211 非金属鉱物	639
		222 鋼材	24
		231 非鉄金属	151
		241 金属製品	749
		255 自動車部品	1,634
		256 その他輸送機械	3,449
		261 産業機械	5,605
		262 電気機械	124
		263 測量・光学・医療用機械	20
		264 事務用機器	48
		291 ガラス類	871
		301 窯業品	250
		351 化学薬品	2,624
		361 化学肥料	600
		371 染料・顔料・合成樹脂・その他化学工業品	1,669
		381 紙・パルプ	34,495
		391 糸及び紡績半製品	1,209
		401 その他繊維工業品	242
		421 製造食品	2,436
		422 飲料	377
		425 その他食料工業品	2,428
		431 がん具	48
		441 衣服・身廻品・はきもの	965
		442 文房具・運動娯楽用品・楽器	148
		443 家具装備品	2,681
		444 その他日用品	149

海上出入貨物[輸移入(最初船積港別/品種別)]

国・地域/都道府県	最 初 船 積 港	品 種	貨物量 (トン)
		451 ゴム製品	110
		461 木製品	8,904
		471 その他製造工業品	963
		501 動植物性製造飼肥料	1,138
		521 輸送用容器	746
		531 取合せ品	1,391
		541 分類不能のもの	8,719
	<b>ブレーメンハーフェン</b>		<b>30,560</b>
		071 その他畜産品	25
		081 水産品	100
		092 製材	3,490
		241 金属製品	71
		255 自動車部品	102
		261 産業機械	2,063
		291 ガラス類	175
		351 化学薬品	1,107
		371 染料・顔料・合成樹脂・その他化学工業品	50
		381 紙・パルプ	22,657
		401 その他繊維工業品	192
		421 製造食品	197
		422 飲料	102
		441 衣服・身廻品・はきもの	23
		443 家具装備品	48
		451 ゴム製品	86
		471 その他製造工業品	72
	<b>ハンブルグ</b>		<b>84,517</b>
		011 麦	532
		024 その他雑穀	533
		051 その他農産品	994
		071 その他畜産品	636
		081 水産品	2,622
		091 原木	789
		092 製材	15,944
		131 石炭	3,600
		162 石材	250
		211 非金属鉱物	639
		222 鋼材	24
		231 非鉄金属	151
		241 金属製品	678
		255 自動車部品	1,532
		256 その他輸送機械	3,449
		261 産業機械	3,542
		262 電気機械	124
		263 測量・光学・医療用機械	20
		264 事務用機器	48
		291 ガラス類	696
		301 窯業品	250
		351 化学薬品	1,517
		361 化学肥料	600
		371 染料・顔料・合成樹脂・その他化学工業品	1,619
		381 紙・パルプ	11,838
		391 糸及び紡績半製品	1,209
		401 その他繊維工業品	50
		421 製造食品	2,239
		422 飲料	275
		425 その他食料工業品	2,428
		431 がん具	48
		441 衣服・身廻品・はきもの	942
		442 文房具・運動娯楽用品・楽器	148
		443 家具装備品	2,633
		444 その他日用品	149
		451 ゴム製品	24
		461 木製品	8,904
		471 その他製造工業品	891
		501 動植物性製造飼肥料	1,138
		521 輸送用容器	746
		531 取合せ品	1,391
		541 分類不能のもの	8,675
	<b>諸港</b>		<b>44</b>
		541 分類不能のもの	44
<b>デンマーク</b>			<b>12,923</b>
		031 野菜・果物	1,565

海上出入貨物[輸移入(最初船積港別/品種別)]

国・地域/都道府県	最初船積港	品 種	貨物量 (ト)		
		051 その他農産品	96		
		071 その他畜産品	4,322		
		081 水産品	147		
		092 製材	102		
		221 鉄鋼	886		
		241 金属製品	3,090		
		261 産業機械	265		
		351 化学薬品	392		
		371 染料・顔料・合成樹脂・その他化学工業品	186		
		401 その他繊維工業品	25		
		421 製造食品	444		
		425 その他食料工業品	620		
		443 家具装備品	423		
		471 その他製造工業品	120		
		541 分類不能のもの	240		
			<b>オールフス</b>		<b>11,093</b>
			031 野菜・果物	1,565	
			051 その他農産品	96	
			071 その他畜産品	4,322	
			081 水産品	98	
			241 金属製品	3,090	
			261 産業機械	24	
			351 化学薬品	392	
			401 その他繊維工業品	25	
			421 製造食品	444	
			425 その他食料工業品	620	
			443 家具装備品	225	
			471 その他製造工業品	96	
			541 分類不能のもの	96	
			<b>コペンハーゲン</b>		<b>1,806</b>
			081 水産品	49	
			092 製材	102	
			221 鉄鋼	886	
			261 産業機械	241	
			371 染料・顔料・合成樹脂・その他化学工業品	186	
			443 家具装備品	198	
			541 分類不能のもの	144	
			<b>フレデリカ</b>		<b>24</b>
			471 その他製造工業品	24	
		<b>フランス</b>			<b>31,860</b>
			031 野菜・果物	452	
			051 その他農産品	144	
			101 樹脂類	128	
			231 非鉄金属	25	
			255 自動車部品	429	
			261 産業機械	48	
			291 ガラス類	250	
			371 染料・顔料・合成樹脂・その他化学工業品	149	
			421 製造食品	2,608	
			422 飲料	7,869	
			423 水	10,477	
			425 その他食料工業品	5,132	
			431 がん具	48	
			441 衣服・身廻品・はきもの	336	
			443 家具装備品	857	
			444 その他日用品	144	
			471 その他製造工業品	284	
			521 輸送用容器	213	
			531 取合せ品	1,445	
			541 分類不能のもの	822	
			<b>フォス</b>		<b>9,903</b>
			255 自動車部品	429	
			422 飲料	4,337	
			423 水	4,482	
			443 家具装備品	123	
			541 分類不能のもの	532	
			<b>ルアーブル</b>		<b>21,933</b>
			031 野菜・果物	452	
			051 その他農産品	144	
			101 樹脂類	128	

海上出入貨物[輸移入(最初船積港別/品種別)]

国・地域/都道府県	最初船積港	品 種	貨物量 (ト)
		231 非鉄金属	25
		261 産業機械	48
		291 ガラス類	250
		371 染料・顔料・合成樹脂・その他化学工業品	149
		421 製造食品	2,608
		422 飲料	3,532
		423 水	5,995
		425 その他食料工業品	5,132
		431 がん具	48
		441 衣服・身廻品・はきもの	336
		443 家具装備品	734
		444 その他日用品	144
		471 その他製造工業品	284
		521 輸送用容器	189
		531 取合せ品	1,445
		541 分類不能のもの	290
	<b>マルセイユ</b>		<b>24</b>
		521 輸送用容器	24
<b>ベルギー</b>			<b>21,040</b>
		041 綿花	22
		071 その他畜産品	358
		091 原木	791
		092 製材	51
		211 非金属鉱物	98
		221 鉄鋼	3,781
		241 金属製品	341
		255 自動車部品	217
		261 産業機械	121
		262 電気機械	50
		291 ガラス類	50
		301 窯業品	75
		351 化学薬品	2,127
		371 染料・顔料・合成樹脂・その他化学工業品	1,184
		381 紙・パルプ	241
		391 糸及び紡績半製品	297
		401 その他繊維工業品	25
		421 製造食品	1,039
		422 飲料	2,462
		423 水	480
		425 その他食料工業品	4,523
		441 衣服・身廻品・はきもの	727
		442 文房具・運動娯楽用品・楽器	50
		443 家具装備品	122
		444 その他日用品	122
		451 ゴム製品	312
		471 その他製造工業品	167
		501 動植物性製造飼肥料	241
		531 取合せ品	221
		541 分類不能のもの	745
	<b>アントワープ</b>		<b>15,868</b>
		041 綿花	22
		071 その他畜産品	358
		091 原木	791
		092 製材	51
		211 非金属鉱物	98
		241 金属製品	215
		255 自動車部品	163
		261 産業機械	121
		262 電気機械	50
		301 窯業品	75
		351 化学薬品	2,127
		371 染料・顔料・合成樹脂・その他化学工業品	1,184
		381 紙・パルプ	241
		391 糸及び紡績半製品	297
		401 その他繊維工業品	25
		421 製造食品	1,039
		422 飲料	2,462
		423 水	480
		425 その他食料工業品	4,523
		441 衣服・身廻品・はきもの	96
		442 文房具・運動娯楽用品・楽器	50
		443 家具装備品	122
		444 その他日用品	122



海上出入貨物[輸移入(最初船積港別/品種別)]

国・地域/都道府県	最初船積港	品 種	貨物量 (ト)
	ゼーブルッゲ	451 ゴム製品 471 その他製造工業品 501 動植物性製造飼肥料 531 取合せ品 541 分類不能のもの  221 鉄鋼 241 金属製品 255 自動車部品 291 ガラス類 441 衣服・身廻品・はきもの 541 分類不能のもの	312 167 241 221 215  3,781 126 54 50 631 530  <b>5,172</b>
ギリシャ	イラクリオン	031 野菜・果物 231 非鉄金属 241 金属製品 371 染料・顔料・合成樹脂・その他化学工業品 401 その他繊維工業品 421 製造食品 461 木製品 471 その他製造工業品	1,174 287 48 115 314 96 218 24 72
	ピレエフス	371 染料・顔料・合成樹脂・その他化学工業品 471 その他製造工業品	288 48
	テサロニキ	031 野菜・果物 231 非鉄金属 241 金属製品 371 染料・顔料・合成樹脂・その他化学工業品 421 製造食品 471 その他製造工業品  401 その他繊維工業品 421 製造食品 461 木製品	287 48 115 26 146 24  96 72 24  <b>192</b>
スウェーデン	ゴーセンブルグ	091 原木 092 製材 241 金属製品 256 その他輸送機械 261 産業機械 262 電気機械 351 化学薬品 381 紙・パルプ 441 衣服・身廻品・はきもの 442 文房具・運動娯楽用品・楽器 444 その他日用品 461 木製品 471 その他製造工業品 541 分類不能のもの	12,589 98 5,017 50 24 796 100 25 814 20 50 51 5,256 96 192
	ヘルシンボリ	091 原木 092 製材 241 金属製品 256 その他輸送機械 261 産業機械 262 電気機械 351 化学薬品 381 紙・パルプ 441 衣服・身廻品・はきもの 442 文房具・運動娯楽用品・楽器 444 その他日用品 461 木製品 471 その他製造工業品 541 分類不能のもの  461 木製品 541 分類不能のもの	49 4,203 50 24 796 100 25 814 20 50 51 4,680 96 96  432 96

海上出入貨物[輸移入(最初船積港別/品種別)]

国・地域/都道府県	最初船積港	品 種	貨物量 (トン)
	<b>イエブレ</b>	091 原木 092 製材 461 木製品	<b>1,007</b> 49 814 144
<b>スペイン</b>		031 野菜・果物 071 その他畜産品 162 石材 241 金属製品 255 自動車部品 261 産業機械 265 その他機械 291 ガラス類 301 窯業品 371 染料・顔料・合成樹脂・その他化学工業品 421 製造食品 422 飲料 441 衣服・身廻品・はきもの 443 家具装備品 444 その他日用品 461 木製品 501 動植物性製造飼肥料 521 輸送用容器 531 取合せ品 541 分類不能のもの	<b>4,241</b> 52 151 25 144 468 72 25 25 450 846 124 125 166 614 51 24 96 517 146 120
	<b>アルヘシラス</b>	071 その他畜産品 241 金属製品 255 自動車部品 371 染料・顔料・合成樹脂・その他化学工業品 461 木製品 521 輸送用容器	<b>1,577</b> 151 144 414 820 24 24
	<b>バルセロナ</b>	255 自動車部品 261 産業機械 422 飲料 501 動植物性製造飼肥料 531 取合せ品 541 分類不能のもの	<b>393</b> 54 24 75 96 72 72
	<b>バレンシア</b>	162 石材 265 その他機械 291 ガラス類 301 窯業品 371 染料・顔料・合成樹脂・その他化学工業品 421 製造食品 422 飲料 441 衣服・身廻品・はきもの 443 家具装備品 521 輸送用容器 531 取合せ品 541 分類不能のもの	<b>1,873</b> 25 25 25 450 26 124 50 166 614 246 74 48
	<b>ビゴ</b>	031 野菜・果物 261 産業機械 444 その他日用品 521 輸送用容器	<b>398</b> 52 48 51 247
<b>フィンランド</b>		091 原木 092 製材 131 石炭 211 非金属鉱物 351 化学薬品 361 化学肥料 381 紙・パルプ 461 木製品 521 輸送用容器	<b>36,602</b> 542 28,681 54 43 48 49 5,628 1,508 49
	<b>ヘルシンキ</b>		<b>2,266</b>

海上出入貨物[輸移入(最初船積港別/品種別)]

国・地域/都道府県	最初船積港	品 種	貨物量 (トン)
		091 原木	198
		092 製材	201
		381 紙・パルプ	1,771
		461 木製品	96
		<b>ココラ</b>	<b>339</b>
		092 製材	51
		351 化学薬品	48
		461 木製品	240
		<b>コトカ</b>	<b>30,179</b>
		091 原木	49
092 製材	27,823		
211 非金属鉱物	43		
381 紙・パルプ	1,447		
461 木製品	768		
521 輸送用容器	49		
<b>マンテイルト</b>	<b>152</b>		
092 製材	152		
<b>オウル</b>	<b>404</b>		
461 木製品	404		
<b>ラウマ</b>	<b>3,262</b>		
091 原木	295		
092 製材	454		
131 石炭	54		
361 化学肥料	49		
381 紙・パルプ	2,410		
<b>ポルトガル</b>		<b>1,513</b>	
		031 野菜・果物	72
		051 その他農産品	168
		112 その他林産品	371
		421 製造食品	743
		422 飲料	23
		444 その他日用品	50
		541 分類不能のもの	86
		<b>レイショーズ</b>	<b>507</b>
		112 その他林産品	371
		444 その他日用品	50
541 分類不能のもの	86		
<b>リスボン</b>	<b>1,006</b>		
031 野菜・果物	72		
051 その他農産品	168		
421 製造食品	743		
422 飲料	23		
<b>ブルガリア</b>		<b>76</b>	
		081 水産品	25
		422 飲料	51
		<b>バルナ</b>	<b>76</b>
		081 水産品	25
422 飲料	51		
<b>ポーランド</b>		<b>1,392</b>	
		031 野菜・果物	102
		051 その他農産品	48
		071 その他畜産品	497
		231 非鉄金属	25
		261 産業機械	147
		421 製造食品	50
		443 家具装備品	383
		461 木製品	92
		471 その他製造工業品	48
		<b>グダニスク</b>	<b>645</b>
		051 その他農産品	48
		071 その他畜産品	352
		231 非鉄金属	25
		261 産業機械	147
421 製造食品	25		

海上出入貨物[輸移入(最初船積港別/品種別)]

国・地域/都道府県	最 初 船 積 港	品 種	貨物量 (ト)
	グジニア	461 木製品	48
			<b>388</b>
		031 野菜・果物	102
		071 その他畜産品	145
		421 製造食品	25
		443 家具装備品	24
		461 木製品	44
		471 その他製造工業品	48
シユチェチン	443 家具装備品	<b>359</b>	
		359	
ルーマニア	コンスタンツァ	092 製材	<b>16,233</b>
			16,233
アイスランド	レイキャビーク	092 製材	<b>16,233</b>
			16,233
		221 鉄鋼	<b>746</b>
		371 染料・顔料・合成樹脂・その他化学工業品	443
諸港		371 染料・顔料・合成樹脂・その他化学工業品	303
		371 染料・顔料・合成樹脂・その他化学工業品	<b>303</b>
			303
		221 鉄鋼	<b>443</b>
			443
ノルウェー	オーレスン	221 鉄鋼	<b>11,163</b>
			10,214
		081 水産品	650
		261 産業機械	125
		351 化学薬品	48
		421 製造食品	52
		471 その他製造工業品	50
		501 動植物性製造飼肥料	24
		541 分類不能のもの	<b>2,651</b>
			2,601
		081 水産品	50
		501 動植物性製造飼肥料	<b>242</b>
			50
		081 水産品	<b>242</b>
		261 産業機械	50
		261 産業機械	192
			<b>4,531</b>
		081 水産品	4,531
			<b>250</b>
		081 水産品	250
			<b>101</b>
		261 産業機械	49
471 その他製造工業品	52		
	<b>1,434</b>		
081 水産品	1,237		
351 化学薬品	125		
421 製造食品	48		
541 分類不能のもの	24		
	<b>343</b>		
081 水産品	343		
	<b>1,611</b>		
081 水産品	1,202		
261 産業機械	409		
クロアチア		443 家具装備品	<b>51</b>
			51
プローシェ		443 家具装備品	<b>51</b>
			51
スロベニア			<b>3,357</b>

海上出入貨物[輸移入(最初船積港別/品種別)]

国・地域/都道府県	最初船積港	品 種	貨物量 (トン)
	コーペル	051 その他農産品 071 その他畜産品 092 製材 231 非鉄金属 241 金属製品 261 産業機械 371 染料・顔料・合成樹脂・その他化学工業品 391 糸及び紡績半製品 443 家具装備品	48 74 2,760 50 104 99 48 99 75 <b>3,357</b>
	コーペル	051 その他農産品 071 その他畜産品 092 製材 231 非鉄金属 241 金属製品 261 産業機械 371 染料・顔料・合成樹脂・その他化学工業品 391 糸及び紡績半製品 443 家具装備品	48 74 2,760 50 104 99 48 99 75
エストニア	タリン	092 製材 131 石炭 261 産業機械 262 電気機械 351 化学薬品 361 化学肥料 461 木製品	<b>7,633</b> 4,752 1,100 72 48 193 1,372 96 <b>7,633</b> 4,752 1,100 72 48 193 1,372 96
ラトビア	リガ	092 製材 131 石炭 361 化学肥料 451 ゴム製品	<b>4,692</b> 384 912 2,352 1,044 <b>4,692</b> 384 912 2,352 1,044
リトアニア	クライペタ	131 石炭 361 化学肥料	<b>890</b> 400 490 <b>890</b> 400 490
ロシア	サンクト・ペテルスブルグ	011 麦 081 水産品 091 原木 092 製材 231 非鉄金属 241 金属製品 351 化学薬品 371 染料・顔料・合成樹脂・その他化学工業品 381 紙・パルプ 461 木製品	<b>54,855</b> 3,130 24 463 2,223 276 47,111 236 960 96 336 <b>48,443</b> 48 276 47,111 960
	サンクト・ペテルスブルグ	092 製材 231 非鉄金属 241 金属製品 371 染料・顔料・合成樹脂・その他化学工業品	48 276 47,111 960

海上出入貨物[輸移入(最初船積港別/品種別)]

国・地域/都道府県	最初船積港	品 種	貨物量 (ト)
		381 紙・パルプ	48
	<b>ウラジオストック</b>		<b>4,352</b>
		011 麦	3,130
		081 水産品	24
		091 原木	463
		092 製材	735
	<b>ポストーチヌイ</b>		<b>2,060</b>
		092 製材	1,440
		351 化学薬品	236
		381 紙・パルプ	48
		461 木製品	336
<b>アメリカ</b>			<b>1,870,166</b>
		011 麦	494,907
		021 米	15,662
		022 とうもろこし	410,726
		023 豆類	75,643
		024 その他雑穀	2,793
		031 野菜・果物	31,939
		041 綿花	100
		051 その他農産品	11,326
		071 その他畜産品	14,199
		081 水産品	22,177
		091 原木	528
		092 製材	25,140
		201 原塩	49
		211 非金属鉱物	3,591
		221 鉄鋼	48
		222 鋼材	96
		231 非鉄金属	3,518
		241 金属製品	7,104
		252 完成自動車	699
		253 その他輸送用車輛	150
		254 二輪自動車	246
		255 自動車部品	33,960
		256 その他輸送機械	298
		261 産業機械	1,572
		262 電気機械	692
		265 その他機械	162
		271 陶磁器	151
		291 ガラス類	1,941
		301 窯業品	75
		321 石油製品	332
		351 化学薬品	8,605
		361 化学肥料	49
		371 染料・顔料・合成樹脂・その他化学工業品	11,958
		381 紙・パルプ	5,099
		391 糸及び紡績半製品	540
		401 その他繊維工業品	188
		411 砂糖	475
		421 製造食品	64,217
		422 飲料	10,746
		423 水	10,002
		425 その他食料工業品	4,562
		431 がん具	105
		441 衣服・身廻品・はきもの	519
		442 文房具・運動娯楽用品・楽器	921
		443 家具装備品	1,597
		444 その他日用品	8,978
		451 ゴム製品	14,034
		461 木製品	432
		471 その他製造工業品	7,392
		491 再利用資材	18
		501 動植物性製造飼肥料	540,811
		521 輸送用容器	3,633
		531 取合せ品	4,585
		541 分類不能のもの	10,876
	<b>ポルチモア</b>		<b>903</b>
		092 製材	599
		255 自動車部品	54
		371 染料・顔料・合成樹脂・その他化学工業品	48
		443 家具装備品	154
		541 分類不能のもの	48

海上出入貨物[輸移入(最初船積港別/品種別)]

国・地域/都道府県	最 初 船 積 港	品 種	貨物量 (トン)
	<b>ボストン</b>	092 製材	<b>26</b> 26
	<b>チャールストン</b>	071 その他畜産品	<b>13,818</b> 407
		092 製材	326
		211 非金属鉱物	49
		221 鉄鋼	48
		241 金属製品	4,752
		351 化学薬品	414
		381 紙・パルプ	579
		421 製造食品	96
		443 家具装備品	126
		451 ゴム製品	5,930
		501 動植物性製造飼肥料	1,043
		541 分類不能のもの	48
	<b>シカゴ</b>		<b>2,118</b>
		023 豆類	1,233
		071 その他畜産品	51
		092 製材	325
		261 産業機械	48
		371 染料・顔料・合成樹脂・その他化学工業品	43
		421 製造食品	144
		425 その他食料工業品	24
		443 家具装備品	20
		471 その他製造工業品	48
		501 動植物性製造飼肥料	182
	<b>コンベント</b>		<b>37,886</b>
		022 とうもろこし	20,735
		023 豆類	17,151
	<b>ダッチハーバー</b>		<b>14,113</b>
		081 水産品	12,553
		371 染料・顔料・合成樹脂・その他化学工業品	1,320
		501 動植物性製造飼肥料	240
	<b>エリザベスポート</b>		<b>124</b>
		441 衣服・身廻品・はきもの	23
		443 家具装備品	101
	<b>フォートピアース</b>		<b>53</b>
		031 野菜・果物	53
	<b>ホノルル</b>		<b>48</b>
		541 分類不能のもの	48
	<b>ヒューストン</b>		<b>655</b>
		255 自動車部品	78
		262 電気機械	100
		371 染料・顔料・合成樹脂・その他化学工業品	427
		501 動植物性製造飼肥料	50
	<b>ジャクソンビル</b>		<b>268</b>
		255 自動車部品	220
		421 製造食品	48
	<b>カラマ</b>		<b>158,207</b>
		011 麦	63,478
		022 とうもろこし	71,880
		501 動植物性製造飼肥料	22,849
	<b>ケチカン</b>		<b>192</b>
		081 水産品	192
	<b>コディアク</b>		<b>49</b>
		081 水産品	49
	<b>ロングビーチ</b>		<b>113,700</b>
		023 豆類	5,794
		024 その他雑穀	140
		031 野菜・果物	330
		041 綿花	50
		071 その他畜産品	2,132

海上出入貨物[輸移入(最初船積港別/品種別)]

国・地域/都道府県	最初船積港	品 種	貨物量 (トン)
		081 水産品	1,829
		092 製材	474
		211 非金属鉱物	325
		231 非鉄金属	48
		241 金属製品	318
		252 完成自動車	315
		255 自動車部品	5,440
		261 産業機械	193
		262 電気機械	98
		321 石油製品	48
		351 化学薬品	1,256
		371 染料・顔料・合成樹脂・その他化学工業品	3,791
		381 紙・パルプ	1,680
		391 糸及び紡績半製品	99
		401 その他繊維工業品	48
		421 製造食品	3,229
		422 飲料	791
		423 水	481
		425 その他食料工業品	405
		431 がん具	49
		441 衣服・身廻品・はきもの	162
		442 文房具・運動娯楽用品・楽器	599
		443 家具装備品	92
		444 その他日用品	3,418
		451 ゴム製品	298
		471 その他製造工業品	96
		501 動植物性製造飼肥料	78,855
		521 輸送用容器	172
		531 取合せ品	260
		541 分類不能のもの	385
	<b>ロサンゼルス</b>		<b>197,283</b>
		023 豆類	7,852
		031 野菜・果物	3,670
		041 綿花	50
		051 その他農産品	361
		071 その他畜産品	3,844
		081 水産品	1,877
		091 原木	192
		092 製材	2,324
		201 原塩	49
		211 非金属鉱物	408
		231 非鉄金属	50
		241 金属製品	1,525
		252 完成自動車	384
		253 その他輸送用車輛	150
		254 二輪自動車	164
		255 自動車部品	21,062
		261 産業機械	589
		262 電気機械	397
		301 窯業品	50
		321 石油製品	136
		351 化学薬品	5,107
		371 染料・顔料・合成樹脂・その他化学工業品	3,111
		421 製造食品	15,476
		422 飲料	380
		423 水	577
		441 衣服・身廻品・はきもの	146
		442 文房具・運動娯楽用品・楽器	200
		443 家具装備品	649
		444 その他日用品	3,603
		451 ゴム製品	1,165
		471 その他製造工業品	504
		501 動植物性製造飼肥料	119,170
		521 輸送用容器	846
		531 取合せ品	182
		541 分類不能のもの	1,033
	<b>マイアミ</b>		<b>2,077</b>
		023 豆類	732
		031 野菜・果物	852
		256 その他輸送機械	99
		261 産業機械	48
		371 染料・顔料・合成樹脂・その他化学工業品	81
		421 製造食品	265



海上出入貨物[輸移入(最初船積港別/品種別)]

国・地域/都道府県	最初船積港	品 種	貨物量 (トン)
	<b>モビール</b>		<b>121</b>
		231 非鉄金属	48
		351 化学薬品	73
	<b>マイトルグラブ</b>		<b>127,791</b>
		022 とうもろこし	117,991
		023 豆類	9,800
	<b>ニューオリンズ</b>		<b>63,148</b>
		022 とうもろこし	53,494
		023 豆類	9,578
		092 製材	76
	<b>ニューヨーク</b>		<b>4,087</b>
		071 その他畜産品	51
		091 原木	144
		092 製材	1,198
		261 産業機械	48
		291 ガラス類	50
		351 化学薬品	101
		371 染料・顔料・合成樹脂・その他化学工業品	972
		381 紙・パルプ	48
		401 その他繊維工業品	96
		421 製造食品	438
		423 水	50
		441 衣服・身廻品・はきもの	23
		443 家具装備品	51
		444 その他日用品	125
		471 その他製造工業品	408
		521 輸送用容器	240
		541 分類不能のもの	44
	<b>ノーフォーク</b>		<b>10,607</b>
		023 豆類	463
		051 その他農産品	2,339
		071 その他畜産品	1,946
		091 原木	48
		092 製材	326
		241 金属製品	119
		255 自動車部品	1,081
		256 その他輸送機械	74
		371 染料・顔料・合成樹脂・その他化学工業品	168
		421 製造食品	2,927
		422 飲料	100
		443 家具装備品	177
		491 再利用資材	18
		501 動植物性製造飼肥料	773
		541 分類不能のもの	48
	<b>オークランド</b>		<b>77,098</b>
		021 米	305
		023 豆類	3,558
		024 その他雑穀	48
		031 野菜・果物	12,249
		051 その他農産品	254
		071 その他畜産品	1,829
		081 水産品	560
		091 原木	144
		092 製材	48
		222 鋼材	96
		231 非鉄金属	48
		254 二輪自動車	25
		255 自動車部品	2,406
		261 産業機械	94
		262 電気機械	97
		265 その他機械	162
		271 陶磁器	151
		291 ガラス類	127
		321 石油製品	148
		351 化学薬品	1,138
		361 化学肥料	49
		371 染料・顔料・合成樹脂・その他化学工業品	349
		411 砂糖	174
		421 製造食品	3,813
		422 飲料	8,287
		423 水	8,750

# 海上出入貨物[輸移入(最初船積港別/品種別)]

国・地域/都道府県	最初船積港	品 種	貨物量 (ト)
		425 その他食料工業品	448
		441 衣服・身廻品・はきもの	165
		442 文房具・運動娯楽用品・楽器	48
		443 家具装備品	123
		444 その他日用品	1,526
		451 ゴム製品	51
		471 その他製造工業品	6,288
		501 動植物性製造飼肥料	18,327
		521 輸送用容器	437
		531 取合せ品	3,935
		541 分類不能のもの	841
	<b>ポートエバークレイズ</b>		<b>50</b>
		442 文房具・運動娯楽用品・楽器	50
	<b>ポートランド, オレゴン州</b>		<b>190,450</b>
		011 麦	141,723
		023 豆類	4,400
		031 野菜・果物	1,277
		051 その他農産品	1,261
		081 水産品	99
		092 製材	641
		231 非鉄金属	72
		241 金属製品	25
		371 染料・顔料・合成樹脂・その他化学工業品	48
		421 製造食品	74
		425 その他食料工業品	1,161
		461 木製品	48
		501 動植物性製造飼肥料	39,573
		541 分類不能のもの	48
	<b>サクラメント</b>		<b>7,989</b>
		021 米	7,989
	<b>サンフランシスコ</b>		<b>289</b>
		023 豆類	49
		071 その他畜産品	240
	<b>サバンナ</b>		<b>22,677</b>
		031 野菜・果物	76
		051 その他農産品	4,608
		071 その他畜産品	1,444
		092 製材	50
		211 非金属鉱物	2,569
		255 自動車部品	24
		261 産業機械	50
		351 化学薬品	48
		371 染料・顔料・合成樹脂・その他化学工業品	946
		391 糸及び紡績半製品	441
		401 その他繊維工業品	44
		421 製造食品	734
		422 飲料	318
		423 水	48
		442 文房具・運動娯楽用品・楽器	24
		444 その他日用品	51
		451 ゴム製品	6,590
		501 動植物性製造飼肥料	1,782
		521 輸送用容器	49
		541 分類不能のもの	2,781
	<b>シアトル</b>		<b>284,389</b>
		011 麦	22,649
		021 米	50
		022 どうもろこし	91,725
		023 豆類	628
		024 その他雑穀	2,508
		031 野菜・果物	6,577
		051 その他農産品	1,467
		071 その他畜産品	528
		081 水産品	4,568
		092 製材	11,495
		211 非金属鉱物	240
		231 非鉄金属	2,331
		241 金属製品	198
		255 自動車部品	208
		256 その他輸送機械	125

海上出入貨物[輸移入(最初船積港別/品種別)]

国・地域/都道府県	最初船積港	品 種	貨物量 (ト)		
		261 産業機械	454		
		291 ガラス類	1,764		
		301 窯業品	25		
		351 化学薬品	173		
		371 染料・顔料・合成樹脂・その他化学工業品	531		
		381 紙・パルプ	2,072		
		421 製造食品	11,749		
		422 飲料	726		
		423 水	96		
		425 その他食料工業品	624		
		431 がん具	56		
		443 家具装備品	104		
		444 その他日用品	255		
		461 木製品	384		
		471 その他製造工業品	48		
		501 動植物性製造飼肥料	114,425		
		521 輸送用容器	874		
		531 取合せ品	208		
		541 分類不能のもの	4,524		
			<b>タコマ</b>		<b>226,589</b>
				011 麦	17,751
				022 とうもろこし	9,281
				023 豆類	4,481
				024 その他雑穀	97
				031 野菜・果物	6,855
				051 その他農産品	1,036
				071 その他畜産品	915
				081 水産品	450
				092 製材	7,182
				231 非鉄金属	921
				241 金属製品	167
				254 二輪自動車	57
				255 自動車部品	3,387
				261 産業機械	48
				351 化学薬品	295
				371 染料・顔料・合成樹脂・その他化学工業品	98
				381 紙・パルプ	720
				411 砂糖	301
				421 製造食品	25,224
				422 飲料	144
				425 その他食料工業品	1,594
				501 動植物性製造飼肥料	143,542
				521 輸送用容器	1,015
				541 分類不能のもの	1,028
			<b>バンクーバー</b>		<b>283,434</b>
				011 麦	245,535
				021 米	2,312
				022 とうもろこし	35,281
				425 その他食料工業品	306
			<b>ウェストワース</b>		<b>20,263</b>
				022 とうもろこし	10,339
				023 豆類	9,924
			<b>ウィルミントン, カリフォルニア州</b>		<b>3,771</b>
				011 麦	3,771
	<b>ウィルミントン, ノースカロライナ州</b>		<b>862</b>		
		071 その他畜産品	812		
		092 製材	50		
	<b>キバリナ</b>		<b>25</b>		
		371 染料・顔料・合成樹脂・その他化学工業品	25		
	<b>諸港</b>		<b>5,006</b>		
		021 米	5,006		
<b>カナダ</b>			<b>453,905</b>		
		011 麦	150,755		
		023 豆類	16,066		
		031 野菜・果物	952		
		051 その他農産品	103,864		
		071 その他畜産品	1,812		
		081 水産品	627		

# 海上出入貨物[輸移入(最初船積港別/品種別)]

国・地域/都道府県	最 初 船 積 港	品 種	貨物量 (ト)
		091 原木	20,784
		092 製材	72,922
		131 石炭	2,730
		211 非金属鉱物	956
		241 金属製品	3,901
		255 自動車部品	112
		261 産業機械	433
		262 電気機械	51
		263 測量・光学・医療用機械	48
		301 窯業品	24
		351 化学薬品	1,950
		371 染料・顔料・合成樹脂・その他化学工業品	2,178
		381 紙・パルプ	393
		401 その他繊維工業品	39
		411 砂糖	50
		421 製造食品	3,400
		422 飲料	49
		423 水	48
		425 その他食料工業品	14,325
		441 衣服・身廻品・はきもの	190
		444 その他日用品	51
		451 ゴム製品	25
		461 木製品	15,918
		501 動植物性製造飼肥料	33,549
		521 輸送用容器	168
		531 取合せ品	44
		541 分類不能のもの	5,491
	<b>ハリファクス</b>		<b>2,451</b>
		023 豆類	252
		031 野菜・果物	147
		081 水産品	526
		131 石炭	1,230
		351 化学薬品	96
		441 衣服・身廻品・はきもの	48
		541 分類不能のもの	152
	<b>モントリオール</b>		<b>3,355</b>
		023 豆類	1,732
		031 野菜・果物	51
		131 石炭	1,450
		421 製造食品	98
		541 分類不能のもの	24
	<b>セントジョンズ</b>		<b>50</b>
		081 水産品	50
	<b>トロント</b>		<b>4,951</b>
		023 豆類	4,407
		351 化学薬品	325
		371 染料・顔料・合成樹脂・その他化学工業品	98
		441 衣服・身廻品・はきもの	48
		501 動植物性製造飼肥料	25
		541 分類不能のもの	48
	<b>バンクーバー</b>		<b>430,479</b>
		011 麦	138,136
		023 豆類	9,675
		031 野菜・果物	754
		051 その他農産品	103,864
		071 その他畜産品	1,812
		081 水産品	51
		091 原木	20,784
		092 製材	72,922
		131 石炭	50
		211 非金属鉱物	956
		241 金属製品	3,901
		255 自動車部品	112
		261 産業機械	433
		262 電気機械	51
		263 測量・光学・医療用機械	48
		301 窯業品	24
		351 化学薬品	1,529
		371 染料・顔料・合成樹脂・その他化学工業品	2,080
		381 紙・パルプ	393
		401 その他繊維工業品	39

# 海上出入貨物[輸移入(最初船積港別/品種別)]

国・地域/都道府県	最 初 船 積 港	品 種	貨物量 (ト)
	諸港	411 砂糖 421 製造食品 422 飲料 423 水 425 その他食料工業品 441 衣服・身廻品・はきもの 444 その他日用品 451 ゴム製品 461 木製品 501 動植物性製造飼肥料 521 輸送用容器 531 取合せ品 541 分類不能のもの  011 麦	50 3,302 49 48 14,325 94 51 25 15,918 33,524 168 44 5,267  <b>12,619</b> 12,619
エルサルバドル	アカフトラ	051 その他農産品  051 その他農産品	<b>350</b> 350  <b>350</b> 350
グアテマラ	プエルトケツアール	051 その他農産品 421 製造食品 422 飲料  051 その他農産品 421 製造食品 422 飲料	<b>397</b> 300 49 48  <b>397</b> 300 49 48
ドミニカ共和国	リオハイナ	491 再利用資材  491 再利用資材	<b>172</b> 172  <b>172</b> 172
パナマ	バルボア  マンザニロ	051 その他農産品 081 水産品 371 染料・顔料・合成樹脂・その他化学工業品 491 再利用資材  051 その他農産品  081 水産品 371 染料・顔料・合成樹脂・その他化学工業品 491 再利用資材	<b>364</b> 49 147 94 74  <b>49</b> 49  <b>315</b> 147 94 74
ホンジュラス	プエルトコルテス	051 その他農産品  051 その他農産品	<b>245</b> 245  <b>245</b> 245
メキシコ	エンセナーダ	031 野菜・果物 071 その他畜産品 081 水産品 255 自動車部品 291 ガラス類 301 窯業品 371 染料・顔料・合成樹脂・その他化学工業品 421 製造食品 443 家具装備品 444 その他日用品 501 動植物性製造飼肥料 521 輸送用容器 541 分類不能のもの  031 野菜・果物	<b>11,336</b> 1,532 2,389 2,499 54 25 50 355 577 50 51 3,302 99 353  <b>6,956</b> 144

海上出入貨物[輸移入(最初船積港別/品種別)]

国・地域/都道府県	最初船積港	品 種	貨物量 (トン)
	ラザロカルディナス	071 その他畜産品	680
		081 水産品	2,450
		421 製造食品	235
		501 動植物性製造飼肥料	3,302
		541 分類不能のもの	145
			<b>818</b>
	マンサニーヨ	031 野菜・果物	574
		421 製造食品	244
			<b>3,129</b>
	マサトラン	031 野菜・果物	404
		071 その他畜産品	1,709
		081 水産品	49
		255 自動車部品	54
		291 ガラス類	25
		301 窯業品	50
371 染料・顔料・合成樹脂・その他化学工業品		355	
421 製造食品		98	
443 家具装備品		50	
444 その他日用品		51	
521 輸送用容器		99	
541 分類不能のもの	185		
	<b>410</b>		
ベラクルス	031 野菜・果物	410	
	541 分類不能のもの	23	
アンティグア・バーブーダ	541 分類不能のもの	48	
		48	
セントジョンズ	541 分類不能のもの	48	
		48	
アルゼンチン	ブエノスアイレス	022 とうもろこし	9,739
		024 その他雑穀	39,618
		071 その他畜産品	25
		081 水産品	492
		371 染料・顔料・合成樹脂・その他化学工業品	97
		421 製造食品	336
		521 輸送用容器	23
			<b>481</b>
	ロザリオ	071 その他畜産品	25
		371 染料・顔料・合成樹脂・その他化学工業品	97
	サンロレンソ	421 製造食品	336
		521 輸送用容器	23
	ウシュアイア	024 その他雑穀	22,200
			<b>22,200</b>
	諸港	024 その他雑穀	17,418
		<b>17,418</b>	
	081 水産品	492	
		492	
		<b>492</b>	
	022 とうもろこし	9,739	
		<b>9,739</b>	
ウルグアイ	モンテビデオ	081 水産品	444
		444 その他日用品	26
		501 動植物性製造飼肥料	381
		541 分類不能のもの	151
			<b>1,002</b>
		081 水産品	444
		444 その他日用品	26
		501 動植物性製造飼肥料	381
		541 分類不能のもの	151
			<b>1,002</b>
エクアドル			<b>3,191</b>

海上出入貨物[輸移入(最初船積港別/品種別)]

国・地域/都道府県	最初船積港	品 種	貨物量 (ト)	
	グアヤキル	031 野菜・果物	3,146	
		422 飲料	23	
		531 取合せ品	22	
			<b>3,191</b>	
		031 野菜・果物	3,146	
		422 飲料	23	
		531 取合せ品	22	
コロンビア	ブエナベンツラ	051 その他農産品	<b>1,717</b>	
			1,717	
		051 その他農産品	<b>1,717</b>	
			1,717	
チリ	アントファガスタ	031 野菜・果物	<b>20,300</b>	
		051 その他農産品	253	
		081 水産品	266	
		091 原木	10,766	
		092 製材	192	
		381 紙・パルプ	96	
		421 製造食品	48	
		422 飲料	194	
		461 木製品	126	
		501 動植物性製造飼肥料	192	
		521 輸送用容器	6,673	
		541 分類不能のもの	1,110	
			384	
			<b>2,078</b>	
			501 動植物性製造飼肥料	2,078
		アリカ	<b>266</b>	
			266	
		051 その他農産品	<b>266</b>	
			266	
		リルケン	<b>5,105</b>	
			031 野菜・果物	51
			081 水産品	4,526
			091 原木	192
			092 製材	96
			381 紙・パルプ	48
			461 木製品	192
		プエルトモント	<b>1,373</b>	
			081 水産品	1,373
		プンタ アレナス	<b>1,924</b>	
			081 水産品	1,924
		サンアントニオ	<b>875</b>	
			031 野菜・果物	53
			081 水産品	532
			421 製造食品	98
			541 分類不能のもの	192
		サン ピセンテ	<b>8,056</b>	
			031 野菜・果物	96
			081 水産品	1,967
			421 製造食品	96
			501 動植物性製造飼肥料	4,595
			521 輸送用容器	1,110
			541 分類不能のもの	192
	バルパライソ	<b>179</b>		
		031 野菜・果物	53	
		422 飲料	126	
	チャカブコ	<b>148</b>		
		081 水産品	148	
	プエルトチャカブコ	<b>99</b>		
		081 水産品	99	
	プエルトアイセン	<b>197</b>		
		081 水産品	197	

海上出入貨物[輸移入(最初船積港別/品種別)]

国・地域/都道府県	最 初 船 積 港	品 種	貨物量 (トン)		
ブラジル		022 とうもろこし	19,785		
		023 豆類	79,457		
		031 野菜・果物	100		
		041 綿花	150		
		051 その他農産品	10,065		
		071 その他畜産品	52,427		
		092 製材	132		
		121 薪炭	102		
		211 非金属鉱物	540		
		271 陶磁器	25		
		351 化学薬品	386		
		411 砂糖	10,920		
		421 製造食品	1,432		
		422 飲料	51		
		425 その他食料工業品	245		
		443 家具装備品	106		
		501 動植物性製造飼肥料	2,340		
		531 取合せ品	22		
		541 分類不能のもの	3,822		
		<b>イレオス</b>			<b>36,047</b>
				023 豆類	36,047
		<b>イタジャイ及びナヴェガンテス</b>			<b>29,431</b>
				071 その他畜産品	26,892
				421 製造食品	237
				541 分類不能のもの	2,302
		<b>イタキー</b>			<b>101</b>
				071 その他畜産品	101
		<b>マナウス</b>			<b>102</b>
				121 薪炭	102
		<b>パラナグァ</b>			<b>38,774</b>
				022 とうもろこし	19,785
				041 綿花	150
				071 その他畜産品	17,646
		092 製材	132		
		271 陶磁器	25		
		421 製造食品	235		
		422 飲料	51		
		541 分類不能のもの	750		
<b>リオデジャネイロ</b>			<b>1,818</b>		
		071 その他畜産品	1,101		
		211 非金属鉱物	540		
		531 取合せ品	22		
		541 分類不能のもの	155		
<b>リオグランデ</b>			<b>3,994</b>		
		071 その他畜産品	3,498		
		421 製造食品	96		
		541 分類不能のもの	400		
<b>サルバドル</b>			<b>6,500</b>		
		023 豆類	6,500		
<b>サントス</b>			<b>27,529</b>		
		023 豆類	52		
		031 野菜・果物	100		
		051 その他農産品	10,065		
		071 その他畜産品	2,332		
		351 化学薬品	386		
		411 砂糖	10,920		
		421 製造食品	864		
		425 その他食料工業品	245		
		443 家具装備品	106		
		501 動植物性製造飼肥料	2,340		
		541 分類不能のもの	119		
<b>サンフランシスコ</b>			<b>750</b>		
		071 その他畜産品	654		
		541 分類不能のもの	96		



海上出入貨物[輸移入(最初船積港別/品種別)]

国・地域/都道府県	最初船積港	品 種	貨物量 (ト)
	<b>ツバラオ</b>	023 豆類	<b>36,858</b> 36,858
	<b>セペティバ及びビタグアイ</b>	071 その他畜産品	<b>203</b> 203
ベネズエラ		031 野菜・果物	<b>255</b> 28
		231 非鉄金属	227
	<b>プエルトカベーヨ</b>	231 非鉄金属	<b>227</b> 227
	<b>諸港</b>	031 野菜・果物	<b>28</b> 28
ペルー		031 野菜・果物	<b>512</b> 364
		051 その他農産品	25
		081 水産品	99
		092 製材	24
	<b>カヤオ</b>	092 製材	<b>24</b> 24
	<b>パイタ</b>	031 野菜・果物	<b>488</b> 364
		051 その他農産品	25
		081 水産品	99
諸国	<b>諸国諸港</b>	011 麦	<b>116,989</b> 5,132
		021 米	6,001
		022 とうもろこし	2,959
		023 豆類	1,428
		031 野菜・果物	26
		081 水産品	7,110
		501 動植物性製造飼肥料	13,237
		541 分類不能のもの	81,096
			<b>116,989</b>
		011 麦	5,132
		021 米	6,001
		022 とうもろこし	2,959
		023 豆類	1,428
		031 野菜・果物	26
081 水産品	7,110		
501 動植物性製造飼肥料	13,237		
541 分類不能のもの	81,096		

## 第4章 コンテナ取扱個数



### 1-1. 国際海上コンテナ取扱個数年次推移表【実入＋空】

(単位:TEU、%)

年次	総計	外国貿易(ダイレクト)			内国貿易(フィーダー)		
		計	輸出	輸入	計	移出	移入
昭和 59年 (1984年)	16,464	16,464	8,177	8,287	...	...	...
60年 (1985年)	47,704	47,704	25,109	22,595	...	...	...
61年 (1986年)	58,350	58,350	27,763	30,587	...	...	...
62年 (1987年)	62,526	62,526	29,768	32,758	...	...	...
63年 (1988年)	82,810	82,810	40,592	42,218	...	...	...
平成 元年 (1989年)	150,485	85,856	43,842	42,014	64,629	33,791	30,838
2年 (1990年)	152,545	84,841	39,724	45,117	67,704	36,155	31,549
3年 (1991年)	179,185	116,429	54,247	62,182	62,756	35,187	27,569
4年 (1992年)	193,562	120,014	51,971	68,043	73,548	42,652	30,896
5年 (1993年)	204,106	136,830	58,544	78,286	67,276	36,952	30,324
6年 (1994年)	238,304	170,380	83,486	86,894	67,924	29,904	38,020
7年 (1995年)	296,413	256,037	125,591	130,446	40,376	12,028	28,348
8年 (1996年)	309,268	259,313	130,125	129,188	49,955	15,310	34,645
9年 (1997年)	342,550	298,198	152,180	146,018	44,352	14,461	29,891
10年 (1998年)	362,992	314,151	159,358	154,793	48,841	19,541	29,300
11年 (1999年)	433,858	391,350	196,606	194,744	42,508	17,750	24,758
12年 (2000年)	510,721	473,952	237,123	236,829	36,769	14,691	22,078
13年 (2001年)	527,064	493,272	245,274	247,998	33,792	17,353	16,439
14年 (2002年)	545,287	510,391	255,777	254,614	34,896	13,904	20,992
15年 (2003年)	567,044	531,926	261,033	270,893	35,118	16,456	18,662
16年 (2004年)	611,184	570,891	281,890	289,001	40,293	22,313	17,980
17年 (2005年)	666,848	621,068	311,859	309,209	45,780	20,358	25,422
18年 (2006年)	710,801	651,947	323,647	328,300	58,854	24,279	34,575
19年 (2007年)	749,839	702,078	347,524	354,554	47,761	21,887	25,874
20年 (2008年)	759,876	716,215	351,560	364,655	43,661	21,563	22,098
21年 (2009年)	660,373	629,289	307,311	321,978	31,084	15,047	16,037
22年 (2010年)	748,580	719,373	348,712	370,661	29,207	16,171	13,036
<b>23年 (2011年)</b>	<b>850,568</b>	<b>814,094</b>	<b>401,100</b>	<b>412,995</b>	<b>36,474</b>	<b>14,578</b>	<b>21,896</b>
(前年比)	(113.6)	(113.2)	(115.0)	(111.4)	(124.9)	(90.1)	(168.0)

### 2-1. 国内海上コンテナ取扱個数年次推移表【実入＋空】

(単位:TEU、%)

年次	内国貿易		
	計	移出	移入
平成 12年 (2000年)	99,086	45,760	53,326
13年 (2001年)	109,996	48,306	61,691
14年 (2002年)	105,001	48,953	56,048
15年 (2003年)	102,872	46,954	55,917
16年 (2004年)	83,605	41,019	42,586
17年 (2005年)	77,287	38,736	38,551
18年 (2006年)	74,382	38,537	35,844
19年 (2007年)	77,224	40,710	36,514
20年 (2008年)	64,656	36,319	28,337
21年 (2009年)	62,453	36,875	25,578
22年 (2010年)	56,705	33,445	23,259
<b>23年 (2011年)</b>	<b>56,764</b>	<b>33,557</b>	<b>23,207</b>
(前年比)	(100.1)	(100.3)	(99.8)

## 1-2. 国際海上コンテナ取扱個数年次推移表【実入】

(単位:TEU、%)

年次	総計	外国貿易(ダイレクト)			内国貿易(フィーダー)		
		計	輸出	輸入	計	移出	移入
昭和 59年 (1984年)	16,464	16,464	8,177	8,287	...	...	...
60年 (1985年)	47,704	47,704	25,109	22,595	...	...	...
61年 (1986年)	40,218	40,218	24,849	15,369	...	...	...
62年 (1987年)	45,864	45,864	26,102	19,762	...	...	...
63年 (1988年)	61,594	61,594	30,866	30,728	...	...	...
平成 元年 (1989年)	124,214	65,851	36,608	29,243	58,363	32,573	25,790
2年 (1990年)	121,198	65,156	33,794	31,362	56,042	31,757	24,285
3年 (1991年)	141,746	90,443	37,362	53,081	51,303	29,646	21,657
4年 (1992年)	152,034	94,390	37,513	56,877	57,644	32,996	24,648
5年 (1993年)	163,359	107,515	38,444	69,071	55,844	28,791	27,053
6年 (1994年)	187,551	135,226	56,174	79,052	52,325	17,748	34,577
7年 (1995年)	240,027	209,097	94,015	115,082	30,930	6,969	23,961
8年 (1996年)	240,465	202,516	85,975	116,541	37,949	7,668	30,281
9年 (1997年)	267,473	233,992	100,148	133,844	33,481	6,927	26,554
10年 (1998年)	278,955	237,295	105,607	131,688	41,660	14,253	27,407
11年 (1999年)	317,674	286,101	117,156	168,945	31,573	8,571	23,002
12年 (2000年)	362,371	336,151	130,112	206,039	26,220	6,909	19,311
13年 (2001年)	374,392	354,462	131,865	222,597	19,930	6,176	13,754
14年 (2002年)	403,678	383,419	151,414	232,005	20,259	5,963	14,296
15年 (2003年)	422,111	400,404	150,584	249,819	21,707	8,666	13,041
16年 (2004年)	459,852	435,725	167,978	267,747	24,127	11,969	12,158
17年 (2005年)	498,246	467,699	187,591	280,108	30,547	11,349	19,198
18年 (2006年)	525,827	493,451	196,916	296,535	32,376	12,167	20,209
19年 (2007年)	548,692	521,408	220,751	300,657	27,284	10,435	16,849
20年 (2008年)	549,891	526,712	222,658	304,054	23,179	9,160	14,019
21年 (2009年)	486,006	469,641	184,024	285,617	16,364	6,193	10,171
22年 (2010年)	555,590	541,344	220,811	320,532	14,246	6,857	7,389
<b>23年 (2011年)</b>	<b>615,951</b>	<b>601,777</b>	<b>243,902</b>	<b>357,875</b>	<b>14,174</b>	<b>5,364</b>	<b>8,810</b>
(前年比)	(110.9)	(111.2)	(110.5)	(111.7)	(99.5)	(78.2)	(119.2)

## 2-2. 国内海上コンテナ取扱個数年次推移表【実入】

(単位:TEU、%)

年次	内国貿易		
	計	移出	移入
平成 12年 (2000年)	62,930	29,383	33,546
13年 (2001年)	67,604	38,133	29,471
14年 (2002年)	63,759	37,847	25,912
15年 (2003年)	61,139	36,792	24,347
16年 (2004年)	57,489	37,151	20,338
17年 (2005年)	52,654	34,105	18,549
18年 (2006年)	49,474	33,725	15,749
19年 (2007年)	51,171	35,808	15,363
20年 (2008年)	45,857	31,663	14,194
21年 (2009年)	46,919	33,105	13,815
22年 (2010年)	45,129	31,707	13,422
<b>23年 (2011年)</b>	<b>43,293</b>	<b>30,519</b>	<b>12,774</b>
(前年比)	(95.9)	(96.3)	(95.2)

### 1-3. 国際海上コンテナ取扱個数年次推移表【空】

(単位:TEU、%)

年次	総計	外国貿易(ダイレクト)			内国貿易(フィーダー)		
		計	輸出	輸入	計	移出	移入
昭和 59年 (1984年)	...	...	...	...	...	...	...
60年 (1985年)	...	...	...	...	...	...	...
61年 (1986年)	18,132	18,132	2,914	15,218	...	...	...
62年 (1987年)	16,662	16,662	3,666	12,996	...	...	...
63年 (1988年)	21,216	21,216	9,726	11,490	...	...	...
平成 元年 (1989年)	26,271	20,005	7,234	12,771	6,266	1,218	5,048
2年 (1990年)	31,347	19,685	5,930	13,755	11,662	4,398	7,264
3年 (1991年)	37,439	25,986	16,885	9,101	11,453	5,541	5,912
4年 (1992年)	41,528	25,624	14,458	11,166	15,904	9,656	6,248
5年 (1993年)	40,747	29,315	20,100	9,215	11,432	8,161	3,271
6年 (1994年)	50,753	35,154	27,312	7,842	15,599	12,156	3,443
7年 (1995年)	56,386	46,940	31,576	15,364	9,446	5,059	4,387
8年 (1996年)	68,803	56,797	44,150	12,647	12,006	7,642	4,364
9年 (1997年)	75,077	64,206	52,032	12,174	10,871	7,534	3,337
10年 (1998年)	84,037	76,856	53,751	23,105	7,181	5,288	1,893
11年 (1999年)	116,184	105,249	79,450	25,799	10,935	9,179	1,756
12年 (2000年)	148,350	137,801	107,011	30,790	10,549	7,782	2,767
13年 (2001年)	152,673	138,811	113,410	25,401	13,862	11,177	2,685
14年 (2002年)	141,609	126,972	104,363	22,609	14,637	7,941	6,696
15年 (2003年)	144,933	131,522	110,449	21,073	13,411	7,790	5,621
16年 (2004年)	151,332	135,166	113,912	21,254	16,166	10,344	5,822
17年 (2005年)	168,601	153,368	124,268	29,101	15,233	9,009	6,224
18年 (2006年)	184,974	158,496	126,731	31,765	26,478	12,112	14,366
19年 (2007年)	201,147	180,670	126,773	53,897	20,477	11,452	9,025
20年 (2008年)	209,985	189,503	128,902	60,601	20,482	12,403	8,079
21年 (2009年)	174,368	159,648	123,286	36,361	14,720	8,854	5,866
22年 (2010年)	192,990	178,029	127,900	50,129	14,961	9,314	5,647
<b>23年 (2011年)</b>	<b>234,617</b>	<b>212,317</b>	<b>157,198</b>	<b>55,120</b>	<b>22,300</b>	<b>9,214</b>	<b>13,086</b>
(前年比)	(121.6)	(119.3)	(122.9)	(110.0)	(149.1)	(98.9)	(231.7)

### 2-3. 国内海上コンテナ取扱個数年次推移表【空】

(単位:TEU、%)

年次	内国貿易		
	計	移出	移入
平成 12年 (2000年)	36,156	16,376	19,780
13年 (2001年)	42,393	10,173	32,220
14年 (2002年)	41,242	11,105	30,136
15年 (2003年)	41,733	10,163	31,571
16年 (2004年)	26,117	3,868	22,249
17年 (2005年)	24,633	4,631	20,002
18年 (2006年)	24,907	4,812	20,095
19年 (2007年)	26,053	4,902	21,151
20年 (2008年)	18,799	4,657	14,142
21年 (2009年)	15,534	3,771	11,763
22年 (2010年)	11,576	1,738	9,838
<b>23年 (2011年)</b>	<b>13,471</b>	<b>3,038</b>	<b>10,433</b>
(前年比)	(116.4)	(174.8)	(106.1)



## 第5章 荷 役 状 況





1-1. 荒津地区 品種別取扱量

(単位:トン)

品 種	合計	輸移出	輸移入	外買計	輸出	輸入	内買計	移出	移入
011 麦	0	0	0	0	0	0	0	0	0
021 米	0	0	0	0	0	0	0	0	0
022 とうもろこし	0	0	0	0	0	0	0	0	0
023 豆類	0	0	0	0	0	0	0	0	0
024 その他雑穀	0	0	0	0	0	0	0	0	0
031 野菜・果物	0	0	0	0	0	0	0	0	0
041 綿花	0	0	0	0	0	0	0	0	0
051 その他農産品	0	0	0	0	0	0	0	0	0
061 羊毛	0	0	0	0	0	0	0	0	0
071 その他畜産品	0	0	0	0	0	0	0	0	0
081 水産品	0	0	0	0	0	0	0	0	0
091 原木	0	0	0	0	0	0	0	0	0
092 製材	0	0	0	0	0	0	0	0	0
101 樹脂類	0	0	0	0	0	0	0	0	0
111 木材チップ	0	0	0	0	0	0	0	0	0
112 その他林産品	0	0	0	0	0	0	0	0	0
121 薪炭	0	0	0	0	0	0	0	0	0
131 石炭	0	0	0	0	0	0	0	0	0
141 鉄鉱石	0	0	0	0	0	0	0	0	0
151 金属鉱	0	0	0	0	0	0	0	0	0
161 砂利・砂	0	0	0	0	0	0	0	0	0
162 石材	0	0	0	0	0	0	0	0	0
171 原油	0	0	0	0	0	0	0	0	0
181 リン鉱石	0	0	0	0	0	0	0	0	0
191 石灰石	0	0	0	0	0	0	0	0	0
201 原塩	0	0	0	0	0	0	0	0	0
211 非金属鉱物	0	0	0	0	0	0	0	0	0
221 鉄鋼	0	0	0	0	0	0	0	0	0
222 鋼材	0	0	0	0	0	0	0	0	0
231 非鉄金属	0	0	0	0	0	0	0	0	0
241 金属製品	0	0	0	0	0	0	0	0	0
251 鉄道車輛	0	0	0	0	0	0	0	0	0
252 完成自動車	0	0	0	0	0	0	0	0	0
253 その他輸送用車輛	0	0	0	0	0	0	0	0	0
254 二輪自動車	0	0	0	0	0	0	0	0	0
255 自動車部品	0	0	0	0	0	0	0	0	0
256 その他輸送機械	0	0	0	0	0	0	0	0	0
261 産業機械	0	0	0	0	0	0	0	0	0
262 電気機械	0	0	0	0	0	0	0	0	0
263 測量・光学・医療用機械	0	0	0	0	0	0	0	0	0
264 事務用機器	0	0	0	0	0	0	0	0	0
265 その他機械	0	0	0	0	0	0	0	0	0
271 陶磁器	0	0	0	0	0	0	0	0	0
281 セメント	0	0	0	0	0	0	0	0	0
291 ガラス類	0	0	0	0	0	0	0	0	0
301 窯業品	0	0	0	0	0	0	0	0	0
311 重油	371,443	0	371,443	0	0	0	371,443	0	371,443
321 石油製品	3,158,002	0	3,158,002	0	0	0	3,158,002	0	3,158,002
322 LNG(液化天然ガス)	0	0	0	0	0	0	0	0	0
323 LPG(液化石油ガス)	43,051	0	43,051	0	0	0	43,051	0	43,051
324 その他石油製品	87,558	4,427	83,131	27,900	0	27,900	59,658	4,427	55,231
331 コークス	0	0	0	0	0	0	0	0	0
341 石炭製品	0	0	0	0	0	0	0	0	0
351 化学薬品	19,740	0	19,740	1,830	0	1,830	17,910	0	17,910
361 化学肥料	0	0	0	0	0	0	0	0	0
371 染料・顔料・合成樹脂・その他化学工業品	0	0	0	0	0	0	0	0	0
381 紙・パルプ	0	0	0	0	0	0	0	0	0
391 糸及び紡績半製品	0	0	0	0	0	0	0	0	0
401 その他繊維工業品	0	0	0	0	0	0	0	0	0
411 砂糖	0	0	0	0	0	0	0	0	0
421 製造食品	0	0	0	0	0	0	0	0	0
422 飲料	0	0	0	0	0	0	0	0	0
423 水	0	0	0	0	0	0	0	0	0
424 たばこ	0	0	0	0	0	0	0	0	0
425 その他食料工業品	0	0	0	0	0	0	0	0	0
431 かん具	0	0	0	0	0	0	0	0	0
441 衣服・身廻品・はきもの	0	0	0	0	0	0	0	0	0
442 文房具・運動娯楽用品・楽器	0	0	0	0	0	0	0	0	0
443 家具装備品	0	0	0	0	0	0	0	0	0
444 その他日用品	0	0	0	0	0	0	0	0	0
451 ゴム製品	0	0	0	0	0	0	0	0	0
461 木製品	0	0	0	0	0	0	0	0	0
471 その他製造工業品	0	0	0	0	0	0	0	0	0
481 金属くず	0	0	0	0	0	0	0	0	0
491 再利用資材	0	0	0	0	0	0	0	0	0
501 動植物性製造飼肥料	0	0	0	0	0	0	0	0	0
511 廃棄物	0	0	0	0	0	0	0	0	0
512 廃土砂	0	0	0	0	0	0	0	0	0
521 輸送用容器	0	0	0	0	0	0	0	0	0
531 取合せ品	0	0	0	0	0	0	0	0	0
541 分類不能のもの	0	0	0	0	0	0	0	0	0
合 計	3,679,794	4,427	3,675,367	29,730	0	29,730	3,650,064	4,427	3,645,637

1-2. 博多漁港区域 品種別取扱量

(単位:トン)

品 種	合計	輸移出	輸移入	外買計	輸出	輸入	内買計	移出	移入
011 麦	0	0	0	0	0	0	0	0	0
021 米	0	0	0	0	0	0	0	0	0
022 とうもろこし	0	0	0	0	0	0	0	0	0
023 豆類	0	0	0	0	0	0	0	0	0
024 その他雑穀	0	0	0	0	0	0	0	0	0
031 野菜・果物	0	0	0	0	0	0	0	0	0
041 綿花	0	0	0	0	0	0	0	0	0
051 その他農産品	0	0	0	0	0	0	0	0	0
061 羊毛	0	0	0	0	0	0	0	0	0
071 その他畜産品	0	0	0	0	0	0	0	0	0
081 水産品	20,510	0	20,510	266	0	266	20,244	0	20,244
091 原木	0	0	0	0	0	0	0	0	0
092 製材	0	0	0	0	0	0	0	0	0
101 樹脂類	0	0	0	0	0	0	0	0	0
111 木材チップ	0	0	0	0	0	0	0	0	0
112 その他林産品	0	0	0	0	0	0	0	0	0
121 薪炭	0	0	0	0	0	0	0	0	0
131 石炭	0	0	0	0	0	0	0	0	0
141 鉄鉱石	0	0	0	0	0	0	0	0	0
151 金属鉱	0	0	0	0	0	0	0	0	0
161 砂利・砂	0	0	0	0	0	0	0	0	0
162 石材	0	0	0	0	0	0	0	0	0
171 原油	0	0	0	0	0	0	0	0	0
181 リン鉱石	0	0	0	0	0	0	0	0	0
191 石灰石	0	0	0	0	0	0	0	0	0
201 原塩	0	0	0	0	0	0	0	0	0
211 非金属鉱物	0	0	0	0	0	0	0	0	0
221 鉄鋼	0	0	0	0	0	0	0	0	0
222 鋼材	0	0	0	0	0	0	0	0	0
231 非鉄金属	0	0	0	0	0	0	0	0	0
241 金属製品	0	0	0	0	0	0	0	0	0
251 鉄道車輛	0	0	0	0	0	0	0	0	0
252 完成自動車	0	0	0	0	0	0	0	0	0
253 その他輸送用車輛	0	0	0	0	0	0	0	0	0
254 二輪自動車	0	0	0	0	0	0	0	0	0
255 自動車部品	0	0	0	0	0	0	0	0	0
256 その他輸送機械	0	0	0	0	0	0	0	0	0
261 産業機械	0	0	0	0	0	0	0	0	0
262 電気機械	0	0	0	0	0	0	0	0	0
263 測量・光学・医療用機械	0	0	0	0	0	0	0	0	0
264 事務用機器	0	0	0	0	0	0	0	0	0
265 その他機械	0	0	0	0	0	0	0	0	0
271 陶磁器	0	0	0	0	0	0	0	0	0
281 セメント	0	0	0	0	0	0	0	0	0
291 ガラス類	0	0	0	0	0	0	0	0	0
301 窯業品	0	0	0	0	0	0	0	0	0
311 重油	0	0	0	0	0	0	0	0	0
321 石油製品	0	0	0	0	0	0	0	0	0
322 LNG(液化天然ガス)	0	0	0	0	0	0	0	0	0
323 LPG(液化石油ガス)	0	0	0	0	0	0	0	0	0
324 その他石油製品	0	0	0	0	0	0	0	0	0
331 コークス	0	0	0	0	0	0	0	0	0
341 石炭製品	0	0	0	0	0	0	0	0	0
351 化学薬品	0	0	0	0	0	0	0	0	0
361 化学肥料	0	0	0	0	0	0	0	0	0
371 染料・顔料・合成樹脂・その他化学工業品	0	0	0	0	0	0	0	0	0
381 紙・パルプ	0	0	0	0	0	0	0	0	0
391 糸及び紡績半製品	0	0	0	0	0	0	0	0	0
401 その他繊維工業品	0	0	0	0	0	0	0	0	0
411 砂糖	0	0	0	0	0	0	0	0	0
421 製造食品	0	0	0	0	0	0	0	0	0
422 飲料	0	0	0	0	0	0	0	0	0
423 水	58,568	58,568	0	0	0	0	58,568	58,568	0
424 たばこ	0	0	0	0	0	0	0	0	0
425 その他食料工業品	0	0	0	0	0	0	0	0	0
431 かん具	0	0	0	0	0	0	0	0	0
441 衣服・身廻品・はきもの	0	0	0	0	0	0	0	0	0
442 文房具・運動娯楽用品・楽器	0	0	0	0	0	0	0	0	0
443 家具・装飾品	0	0	0	0	0	0	0	0	0
444 その他日用品	0	0	0	0	0	0	0	0	0
451 ゴム製品	0	0	0	0	0	0	0	0	0
461 木製品	0	0	0	0	0	0	0	0	0
471 その他製造工業品	0	0	0	0	0	0	0	0	0
481 金属くず	0	0	0	0	0	0	0	0	0
491 再利用資材	0	0	0	0	0	0	0	0	0
501 動植物性製造飼肥料	0	0	0	0	0	0	0	0	0
511 廃棄物	0	0	0	0	0	0	0	0	0
512 廃土砂	0	0	0	0	0	0	0	0	0
521 輸送用容器	0	0	0	0	0	0	0	0	0
531 取合せ品	0	0	0	0	0	0	0	0	0
541 分類不能のもの	0	0	0	0	0	0	0	0	0
合 計	79,078	58,568	20,510	266	0	266	78,812	58,568	20,244

### 1-3. 須崎ふ頭 品種別取扱量

(単位:トン)

品 種	合計	輸移出	輸移入	外買計	輸出	輸入	内買計	移出	移入
011 麦	731,698	133,690	598,008	562,361	0	562,361	169,337	133,690	35,647
021 米	7,989	0	7,989	7,989	0	7,989	0	0	0
022 とろもろこし	499,227	137,415	361,812	346,735	0	346,735	152,492	137,415	15,077
023 豆類	61,106	2,040	59,066	48,857	0	48,857	12,249	2,040	10,209
024 その他雑穀	75,662	17,765	57,897	41,314	0	41,314	34,348	17,765	16,583
031 野菜・果物	0	0	0	0	0	0	0	0	0
041 綿花	0	0	0	0	0	0	0	0	0
051 その他農産品	1,600	1,600	0	0	0	0	1,600	1,600	0
061 羊毛	0	0	0	0	0	0	0	0	0
071 その他畜産品	0	0	0	0	0	0	0	0	0
081 水産品	0	0	0	0	0	0	0	0	0
091 原木	0	0	0	0	0	0	0	0	0
092 製材	36	0	36	36	0	36	0	0	0
101 樹脂類	0	0	0	0	0	0	0	0	0
111 木材チップ	0	0	0	0	0	0	0	0	0
112 その他林産品	0	0	0	0	0	0	0	0	0
121 薪炭	0	0	0	0	0	0	0	0	0
131 石炭	0	0	0	0	0	0	0	0	0
141 鉄鉱石	0	0	0	0	0	0	0	0	0
151 金属鉱	0	0	0	0	0	0	0	0	0
161 砂利・砂	13,881	0	13,881	0	0	0	13,881	0	13,881
162 石材	0	0	0	0	0	0	0	0	0
171 原油	0	0	0	0	0	0	0	0	0
181 リン鉱石	0	0	0	0	0	0	0	0	0
191 石灰石	27,500	0	27,500	0	0	0	27,500	0	27,500
201 原塩	0	0	0	0	0	0	0	0	0
211 非金属鉱物	0	0	0	0	0	0	0	0	0
221 鉄鋼	0	0	0	0	0	0	0	0	0
222 鋼材	163,883	6	163,877	0	0	0	163,883	6	163,877
231 非鉄金属	0	0	0	0	0	0	0	0	0
241 金属製品	12,162	0	12,162	0	0	0	12,162	0	12,162
251 鉄道車輛	0	0	0	0	0	0	0	0	0
252 完成自動車	0	0	0	0	0	0	0	0	0
253 その他輸送用車輛	0	0	0	0	0	0	0	0	0
254 二輪自動車	0	0	0	0	0	0	0	0	0
255 自動車部品	0	0	0	0	0	0	0	0	0
256 その他輸送機械	0	0	0	0	0	0	0	0	0
261 産業機械	0	0	0	0	0	0	0	0	0
262 電気機械	0	0	0	0	0	0	0	0	0
263 測量・光学・医療用機械	0	0	0	0	0	0	0	0	0
264 事務用機器	0	0	0	0	0	0	0	0	0
265 その他機械	0	0	0	0	0	0	0	0	0
271 陶磁器	0	0	0	0	0	0	0	0	0
281 セメント	0	0	0	0	0	0	0	0	0
291 ガラス類	0	0	0	0	0	0	0	0	0
301 窯業品	1,647	0	1,647	0	0	0	1,647	0	1,647
311 重油	0	0	0	0	0	0	0	0	0
321 石油製品	0	0	0	0	0	0	0	0	0
322 LNG(液化天然ガス)	0	0	0	0	0	0	0	0	0
323 LPG(液化石油ガス)	0	0	0	0	0	0	0	0	0
324 その他石油製品	0	0	0	0	0	0	0	0	0
331 コークス	0	0	0	0	0	0	0	0	0
341 石炭製品	0	0	0	0	0	0	0	0	0
351 化学薬品	0	0	0	0	0	0	0	0	0
361 化学肥料	0	0	0	0	0	0	0	0	0
371 染料・顔料・合成樹脂・その他化学工業品	1,200	0	1,200	1,200	0	1,200	0	0	0
381 紙・パルプ	0	0	0	0	0	0	0	0	0
391 糸及び紡績半製品	0	0	0	0	0	0	0	0	0
401 その他繊維工業品	0	0	0	0	0	0	0	0	0
411 砂糖	0	0	0	0	0	0	0	0	0
421 製造食品	11,095	0	11,095	0	0	0	11,095	0	11,095
422 飲料	6,732	0	6,732	0	0	0	6,732	0	6,732
423 水	1,934	1,934	0	0	0	0	1,934	1,934	0
424 たばこ	0	0	0	0	0	0	0	0	0
425 その他食料工業品	356	0	356	0	0	0	356	0	356
431 がん具	0	0	0	0	0	0	0	0	0
441 衣服・身廻品・はきもの	0	0	0	0	0	0	0	0	0
442 文房具・運動娯楽用品・楽器	0	0	0	0	0	0	0	0	0
443 家具・装飾品	0	0	0	0	0	0	0	0	0
444 その他日用品	0	0	0	0	0	0	0	0	0
451 ゴム製品	0	0	0	0	0	0	0	0	0
461 木製品	55,744	0	55,744	55,744	0	55,744	0	0	0
471 その他製造工業品	0	0	0	0	0	0	0	0	0
481 金属くず	0	0	0	0	0	0	0	0	0
491 再利用資材	0	0	0	0	0	0	0	0	0
501 動植物性製造飼肥料	27,601	7,560	20,041	2,034	0	2,034	25,567	7,560	18,007
511 廃棄物	0	0	0	0	0	0	0	0	0
512 廃土砂	0	0	0	0	0	0	0	0	0
521 輸送用容器	0	0	0	0	0	0	0	0	0
531 取合せ品	48,530	34,598	13,932	0	0	0	48,530	34,598	13,932
541 分類不能のもの	0	0	0	0	0	0	0	0	0
合 計	1,749,583	336,608	1,412,975	1,066,270	0	1,066,270	683,313	336,608	346,705

# 1-4. 博多ふ頭 品種別取扱量

(単位:トン)

品 種	合計	輸移出	輸移入	外買計	輸出	輸入	内買計	移出	移入
011 麦	0	0	0	0	0	0	0	0	0
021 米	1,393	1,393	0	0	0	0	1,393	1,393	0
022 とうもろこし	0	0	0	0	0	0	0	0	0
023 豆類	0	0	0	0	0	0	0	0	0
024 その他雑穀	0	0	0	0	0	0	0	0	0
031 野菜・果物	55	55	0	0	0	0	55	55	0
041 綿花	0	0	0	0	0	0	0	0	0
051 その他農産品	0	0	0	0	0	0	0	0	0
061 羊毛	0	0	0	0	0	0	0	0	0
071 その他畜産品	0	0	0	0	0	0	0	0	0
081 水産品	134	20	114	0	0	0	134	20	114
091 原木	0	0	0	0	0	0	0	0	0
092 製材	0	0	0	0	0	0	0	0	0
101 樹脂類	0	0	0	0	0	0	0	0	0
111 木材チップ	0	0	0	0	0	0	0	0	0
112 その他林産品	0	0	0	0	0	0	0	0	0
121 薪炭	0	0	0	0	0	0	0	0	0
131 石炭	0	0	0	0	0	0	0	0	0
141 鉄鉱石	0	0	0	0	0	0	0	0	0
151 金属鉱	0	0	0	0	0	0	0	0	0
161 砂利・砂	0	0	0	0	0	0	0	0	0
162 石材	0	0	0	0	0	0	0	0	0
171 原油	0	0	0	0	0	0	0	0	0
181 リン鉱石	0	0	0	0	0	0	0	0	0
191 石灰石	0	0	0	0	0	0	0	0	0
201 原塩	0	0	0	0	0	0	0	0	0
211 非金属鉱物	0	0	0	0	0	0	0	0	0
221 鉄鋼	0	0	0	0	0	0	0	0	0
222 鋼材	0	0	0	0	0	0	0	0	0
231 非鉄金属	0	0	0	0	0	0	0	0	0
241 金属製品	4,334	4,334	0	0	0	0	4,334	4,334	0
251 鉄道車輛	0	0	0	0	0	0	0	0	0
252 完成自動車	0	0	0	0	0	0	0	0	0
253 その他輸送用車輛	0	0	0	0	0	0	0	0	0
254 二輪自動車	0	0	0	0	0	0	0	0	0
255 自動車部品	0	0	0	0	0	0	0	0	0
256 その他輸送機械	0	0	0	0	0	0	0	0	0
261 産業機械	660	330	330	0	0	0	660	330	330
262 電気機械	6,723	6,723	0	0	0	0	6,723	6,723	0
263 測量・光学・医療用機械	0	0	0	0	0	0	0	0	0
264 事務用機器	0	0	0	0	0	0	0	0	0
265 その他機械	0	0	0	0	0	0	0	0	0
271 陶磁器	0	0	0	0	0	0	0	0	0
281 セメント	0	0	0	0	0	0	0	0	0
291 ガラス類	0	0	0	0	0	0	0	0	0
301 窯業品	0	0	0	0	0	0	0	0	0
311 重油	0	0	0	0	0	0	0	0	0
321 石油製品	0	0	0	0	0	0	0	0	0
322 LNG(液化天然ガス)	0	0	0	0	0	0	0	0	0
323 LPG(液化石油ガス)	0	0	0	0	0	0	0	0	0
324 その他石油製品	0	0	0	0	0	0	0	0	0
331 コークス	0	0	0	0	0	0	0	0	0
341 石炭製品	0	0	0	0	0	0	0	0	0
351 化学薬品	0	0	0	0	0	0	0	0	0
361 化学肥料	0	0	0	0	0	0	0	0	0
371 染料・顔料・合成樹脂・その他化学工業品	2,648	2,530	118	0	0	0	2,648	2,530	118
381 紙・パルプ	0	0	0	0	0	0	0	0	0
391 糸及び紡績半製品	0	0	0	0	0	0	0	0	0
401 その他繊維工業品	0	0	0	0	0	0	0	0	0
411 砂糖	0	0	0	0	0	0	0	0	0
421 製造食品	8,357	8,105	252	0	0	0	8,357	8,105	252
422 飲料	34,871	34,871	0	0	0	0	34,871	34,871	0
423 水	20,896	20,896	0	0	0	0	20,896	20,896	0
424 たばこ	0	0	0	0	0	0	0	0	0
425 その他食料工業品	0	0	0	0	0	0	0	0	0
431 かん具	0	0	0	0	0	0	0	0	0
441 衣服・身廻品・はきもの	17,010	17,010	0	0	0	0	17,010	17,010	0
442 文房具・運動娯楽用品・楽器	0	0	0	0	0	0	0	0	0
443 家具装備品	0	0	0	0	0	0	0	0	0
444 その他日用品	1,644	1,644	0	0	0	0	1,644	1,644	0
451 ゴム製品	0	0	0	0	0	0	0	0	0
461 木製品	0	0	0	0	0	0	0	0	0
471 その他製造工業品	0	0	0	0	0	0	0	0	0
481 金属くず	87	0	87	0	0	0	87	0	87
491 再利用資材	0	0	0	0	0	0	0	0	0
501 動植物性製造飼肥料	3,636	3,611	25	0	0	0	3,636	3,611	25
511 廃棄物	0	0	0	0	0	0	0	0	0
512 廃土砂	0	0	0	0	0	0	0	0	0
521 輸送用容器	1,584	0	1,584	0	0	0	1,584	0	1,584
531 取合せ品	23,836	20,624	3,212	0	0	0	23,836	20,624	3,212
541 分類不能のもの	0	0	0	0	0	0	0	0	0
合 計	127,868	122,146	5,722	0	0	0	127,868	122,146	5,722

1-5. 中央ふ頭 品種別取扱量

(単位:トン)

品 種	合計	輸移出	輸移入	外買計	輸出	輸入	内買計	移出	移入
011 麦	18	0	18	18	0	18	0	0	0
021 米	0	0	0	0	0	0	0	0	0
022 とうもろこし	0	0	0	0	0	0	0	0	0
023 豆類	18,681	0	18,681	18,681	0	18,681	0	0	0
024 その他雑穀	0	0	0	0	0	0	0	0	0
031 野菜・果物	16,547	1,705	14,842	16,547	1,705	14,842	0	0	0
041 綿花	0	0	0	0	0	0	0	0	0
051 その他農産品	33,302	6	33,296	33,302	6	33,296	0	0	0
061 羊毛	2,905	0	2,905	2,905	0	2,905	0	0	0
071 その他畜産品	8,140	0	8,140	8,140	0	8,140	0	0	0
081 水産品	52,900	4,698	48,202	52,900	4,698	48,202	0	0	0
091 原木	30,772	0	30,772	30,772	0	30,772	0	0	0
092 製材	894	0	894	894	0	894	0	0	0
101 樹脂類	28,042	16,345	11,697	28,042	16,345	11,697	0	0	0
111 木材チップ	19,382	19,382	0	0	0	0	19,382	19,382	0
112 その他林産品	0	0	0	0	0	0	0	0	0
121 薪炭	0	0	0	0	0	0	0	0	0
131 石炭	0	0	0	0	0	0	0	0	0
141 鉄鉱石	0	0	0	0	0	0	0	0	0
151 金属鉱	0	0	0	0	0	0	0	0	0
161 砂利・砂	0	0	0	0	0	0	0	0	0
162 石材	1,479	172	1,307	1,479	172	1,307	0	0	0
171 原油	0	0	0	0	0	0	0	0	0
181 リン鉱石	0	0	0	0	0	0	0	0	0
191 石灰石	0	0	0	0	0	0	0	0	0
201 原塩	0	0	0	0	0	0	0	0	0
211 非金属鉱物	0	0	0	0	0	0	0	0	0
221 鉄鋼	0	0	0	0	0	0	0	0	0
222 鋼材	18,696	0	18,696	0	0	0	18,696	0	18,696
231 非鉄金属	1,509	186	1,323	1,509	186	1,323	0	0	0
241 金属製品	8,276	10	8,266	8,276	10	8,266	0	0	0
251 鉄道車輛	2,706	528	2,178	0	0	0	2,706	528	2,178
252 完成自動車	173,867	54,587	119,280	173,867	54,587	119,280	0	0	0
253 その他輸送用車輛	0	0	0	0	0	0	0	0	0
254 二輪自動車	400	273	127	400	273	127	0	0	0
255 自動車部品	14,963	9,401	5,562	14,963	9,401	5,562	0	0	0
256 その他輸送機械	0	0	0	0	0	0	0	0	0
261 産業機械	13,712	10,145	3,567	13,667	10,145	3,522	45	0	45
262 電気機械	44	18	26	44	18	26	0	0	0
263 測量・光学・医療用機械	0	0	0	0	0	0	0	0	0
264 事務用機器	0	0	0	0	0	0	0	0	0
265 その他機械	0	0	0	0	0	0	0	0	0
271 陶磁器	0	0	0	0	0	0	0	0	0
281 セメント	0	0	0	0	0	0	0	0	0
291 ガラス類	3,433	3,256	177	3,433	3,256	177	0	0	0
301 窯業品	0	0	0	0	0	0	0	0	0
311 重油	0	0	0	0	0	0	0	0	0
321 石油製品	0	0	0	0	0	0	0	0	0
322 LNG(液化天然ガス)	0	0	0	0	0	0	0	0	0
323 LPG(液化石油ガス)	0	0	0	0	0	0	0	0	0
324 その他石油製品	0	0	0	0	0	0	0	0	0
331 コークス	0	0	0	0	0	0	0	0	0
341 石炭製品	0	0	0	0	0	0	0	0	0
351 化学薬品	0	0	0	0	0	0	0	0	0
361 化学肥料	0	0	0	0	0	0	0	0	0
371 染料・顔料・合成樹脂・その他化学工業品	15,384	1,806	13,578	207	0	207	15,177	1,806	13,371
381 紙・パルプ	40,224	0	40,224	385	0	385	39,839	0	39,839
391 糸及び紡績半製品	0	0	0	0	0	0	0	0	0
401 その他繊維工業品	0	0	0	0	0	0	0	0	0
411 砂糖	0	0	0	0	0	0	0	0	0
421 製造食品	32,017	181	31,836	32,017	181	31,836	0	0	0
422 飲料	10,831	56	10,775	10,831	56	10,775	0	0	0
423 水	19,581	19,581	0	0	0	0	19,581	19,581	0
424 たばこ	16	5	11	16	5	11	0	0	0
425 その他食料工業品	21,992	0	21,992	16,355	0	16,355	5,637	0	5,637
431 かん具	5	5	0	5	5	0	0	0	0
441 衣服・身廻品・はきもの	759	536	223	759	536	223	0	0	0
442 文房具・運動娯楽用品・楽器	0	0	0	0	0	0	0	0	0
443 家具・装飾品	2,966	928	2,038	2,966	928	2,038	0	0	0
444 その他日用品	84,774	24,101	60,673	84,774	24,101	60,673	0	0	0
451 ゴム製品	31,073	17,246	13,827	31,073	17,246	13,827	0	0	0
461 木製品	6,446	0	6,446	6,446	0	6,446	0	0	0
471 その他製造工業品	0	0	0	0	0	0	0	0	0
481 金属くず	0	0	0	0	0	0	0	0	0
491 再利用資材	32	32	0	32	32	0	0	0	0
501 動植物性製造飼肥料	0	0	0	0	0	0	0	0	0
511 廃棄物	0	0	0	0	0	0	0	0	0
512 廃土砂	0	0	0	0	0	0	0	0	0
521 輸送用容器	4,323	574	3,749	4,323	574	3,749	0	0	0
531 取合せ品	0	0	0	0	0	0	0	0	0
541 分類不能のもの	1	0	1	1	0	1	0	0	0
合計	721,092	185,763	535,329	600,029	144,466	455,563	121,063	41,297	79,766

1-6. 東浜ふ頭 品種別取扱量

(単位:トン)

品 種	合計	輸移出	輸移入	外貿計	輸出	輸入	内貿計	移出	移入
011 麦	600	0	600	0	0	0	600	0	600
021 米	0	0	0	0	0	0	0	0	0
022 とうもろこし	0	0	0	0	0	0	0	0	0
023 豆類	0	0	0	0	0	0	0	0	0
024 その他雑穀	0	0	0	0	0	0	0	0	0
031 野菜・果物	0	0	0	0	0	0	0	0	0
041 綿花	0	0	0	0	0	0	0	0	0
051 その他農産品	0	0	0	0	0	0	0	0	0
061 羊毛	0	0	0	0	0	0	0	0	0
071 その他畜産品	0	0	0	0	0	0	0	0	0
081 水産品	0	0	0	0	0	0	0	0	0
091 原木	0	0	0	0	0	0	0	0	0
092 製材	0	0	0	0	0	0	0	0	0
101 樹脂類	0	0	0	0	0	0	0	0	0
111 木材チップ	0	0	0	0	0	0	0	0	0
112 その他林産品	0	0	0	0	0	0	0	0	0
121 薪炭	0	0	0	0	0	0	0	0	0
131 石炭	0	0	0	0	0	0	0	0	0
141 鉄鉱石	0	0	0	0	0	0	0	0	0
151 金属鉱	0	0	0	0	0	0	0	0	0
161 砂利・砂	1,049,510	0	1,049,510	0	0	0	1,049,510	0	1,049,510
162 石材	0	0	0	0	0	0	0	0	0
171 原油	0	0	0	0	0	0	0	0	0
181 リン鉱石	0	0	0	0	0	0	0	0	0
191 石灰石	105,280	0	105,280	0	0	0	105,280	0	105,280
201 原塩	0	0	0	0	0	0	0	0	0
211 非金属鉱物	0	0	0	0	0	0	0	0	0
221 鉄鋼	0	0	0	0	0	0	0	0	0
222 鋼材	113,772	0	113,772	0	0	0	113,772	0	113,772
231 非鉄金属	0	0	0	0	0	0	0	0	0
241 金属製品	0	0	0	0	0	0	0	0	0
251 鉄道車輛	0	0	0	0	0	0	0	0	0
252 完成自動車	0	0	0	0	0	0	0	0	0
253 その他輸送用車輛	0	0	0	0	0	0	0	0	0
254 二輪自動車	0	0	0	0	0	0	0	0	0
255 自動車部品	0	0	0	0	0	0	0	0	0
256 その他輸送機械	0	0	0	0	0	0	0	0	0
261 産業機械	576	0	576	0	0	0	576	0	576
262 電気機械	0	0	0	0	0	0	0	0	0
263 測量・光学・医療用機械	0	0	0	0	0	0	0	0	0
264 事務用機器	0	0	0	0	0	0	0	0	0
265 その他機械	0	0	0	0	0	0	0	0	0
271 陶磁器	0	0	0	0	0	0	0	0	0
281 セメント	449,279	0	449,279	0	0	0	449,279	0	449,279
291 ガラス類	0	0	0	0	0	0	0	0	0
301 窯業品	6,147	0	6,147	0	0	0	6,147	0	6,147
311 重油	27,447	0	27,447	0	0	0	27,447	0	27,447
321 石油製品	190,086	0	190,086	7,017	0	7,017	183,069	0	183,069
322 LNG(液化天然ガス)	331,092	0	331,092	331,092	0	331,092	0	0	0
323 LPG(液化石油ガス)	147,530	0	147,530	0	0	0	147,530	0	147,530
324 その他石油製品	0	0	0	0	0	0	0	0	0
331 コークス	0	0	0	0	0	0	0	0	0
341 石炭製品	0	0	0	0	0	0	0	0	0
351 化学薬品	0	0	0	0	0	0	0	0	0
361 化学肥料	0	0	0	0	0	0	0	0	0
371 染料・顔料・合成樹脂・その他化学工業品	0	0	0	0	0	0	0	0	0
381 紙・パルプ	0	0	0	0	0	0	0	0	0
391 糸及び紡績半製品	0	0	0	0	0	0	0	0	0
401 その他繊維工業品	0	0	0	0	0	0	0	0	0
411 砂糖	0	0	0	0	0	0	0	0	0
421 製造食品	0	0	0	0	0	0	0	0	0
422 飲料	0	0	0	0	0	0	0	0	0
423 水	0	0	0	0	0	0	0	0	0
424 たばこ	0	0	0	0	0	0	0	0	0
425 その他食料工業品	0	0	0	0	0	0	0	0	0
431 かん具	0	0	0	0	0	0	0	0	0
441 衣服・身廻品・はきもの	0	0	0	0	0	0	0	0	0
442 文房具・運動娯楽用品・楽器	0	0	0	0	0	0	0	0	0
443 家具装備品	0	0	0	0	0	0	0	0	0
444 その他日用品	0	0	0	0	0	0	0	0	0
451 ゴム製品	0	0	0	0	0	0	0	0	0
461 木製品	0	0	0	0	0	0	0	0	0
471 その他製造工業品	0	0	0	0	0	0	0	0	0
481 金属くず	29,643	2,319	27,324	0	0	0	29,643	2,319	27,324
491 再利用資材	0	0	0	0	0	0	0	0	0
501 動植物性製造飼肥料	0	0	0	0	0	0	0	0	0
511 廃棄物	0	0	0	0	0	0	0	0	0
512 廃土砂	0	0	0	0	0	0	0	0	0
521 輸送用容器	0	0	0	0	0	0	0	0	0
531 取合せ品	0	0	0	0	0	0	0	0	0
541 分類不能のもの	0	0	0	0	0	0	0	0	0
合 計	2,450,962	2,319	2,448,643	338,109	0	338,109	2,112,853	2,319	2,110,534

1-7. 箱崎ふ頭 品種別取扱量

(単位:トン)

品 種	合計	輸移出	輸移入	外買計	輸出	輸入	内買計	移出	移入
農									
011 麦	491,901	24,363	467,538	437,017	0	437,017	54,884	24,363	30,521
021 米	216,343	0	216,343	53,550	0	53,550	162,793	0	162,793
022 とうもろこし	109,143	10,450	98,693	95,716	0	95,716	13,427	10,450	2,977
023 豆類	95,582	2,800	92,782	85,979	0	85,979	9,603	2,800	6,803
024 その他雑穀	4,910	3,384	1,526	0	0	0	4,910	3,384	1,526
水									
031 野菜・果物	226,177	0	226,177	226,177	0	226,177	0	0	0
産									
041 綿花	0	0	0	0	0	0	0	0	0
051 その他農産品	204,868	0	204,868	103,576	0	103,576	101,292	0	101,292
品									
061 羊毛	0	0	0	0	0	0	0	0	0
071 その他畜産品	0	0	0	0	0	0	0	0	0
081 水産品	5,054	0	5,054	5,054	0	5,054	0	0	0
林									
091 原木	463	0	463	463	0	463	0	0	0
092 製材	735	0	735	735	0	735	0	0	0
産									
101 樹脂類	47,800	0	47,800	0	0	0	47,800	0	47,800
111 木材チップ	0	0	0	0	0	0	0	0	0
112 その他林産品	0	0	0	0	0	0	0	0	0
品									
121 薪炭	765	0	765	0	0	0	765	0	765
131 石炭	0	0	0	0	0	0	0	0	0
141 鉄鉱石	0	0	0	0	0	0	0	0	0
産									
151 金属鉱	0	0	0	0	0	0	0	0	0
161 砂利・砂	7,938	0	7,938	6,001	0	6,001	1,937	0	1,937
162 石材	0	0	0	0	0	0	0	0	0
171 原油	0	0	0	0	0	0	0	0	0
品									
181 リン鉱石	0	0	0	0	0	0	0	0	0
191 石灰石	0	0	0	0	0	0	0	0	0
201 原塩	0	0	0	0	0	0	0	0	0
211 非金属鉱物	0	0	0	0	0	0	0	0	0
金									
221 鉄鋼	0	0	0	0	0	0	0	0	0
222 鋼材	208,349	0	208,349	0	0	0	208,349	0	208,349
231 非鉄金属	0	0	0	0	0	0	0	0	0
241 金属製品	91,445	75,839	15,606	0	0	0	91,445	75,839	15,606
機									
251 鉄道車輛	0	0	0	0	0	0	0	0	0
252 完成自動車	1,641,700	406,750	1,234,950	30,310	30,310	0	1,611,390	376,440	1,234,950
253 その他輸送用車輛	0	0	0	0	0	0	0	0	0
254 二輪自動車	0	0	0	0	0	0	0	0	0
255 自動車部品	0	0	0	0	0	0	0	0	0
工									
256 その他輸送機械	598,640	576,800	21,840	0	0	0	598,640	576,800	21,840
261 産業機械	115,797	41,244	74,553	28,697	28,584	113	87,100	12,660	74,440
262 電気機械	0	0	0	0	0	0	0	0	0
263 測量・光学・医療用機械	0	0	0	0	0	0	0	0	0
264 事務用機器	0	0	0	0	0	0	0	0	0
265 その他機械	0	0	0	0	0	0	0	0	0
業									
271 陶磁器	63,494	63,494	0	0	0	0	63,494	63,494	0
281 セメント	0	0	0	0	0	0	0	0	0
291 ガラス類	0	0	0	0	0	0	0	0	0
301 窯業品	3,060	0	3,060	0	0	0	3,060	0	3,060
学									
311 重油	0	0	0	0	0	0	0	0	0
321 石油製品	0	0	0	0	0	0	0	0	0
322 LNG(液化天然ガス)	0	0	0	0	0	0	0	0	0
323 LPG(液化石油ガス)	0	0	0	0	0	0	0	0	0
324 その他石油製品	0	0	0	0	0	0	0	0	0
業									
331 コークス	0	0	0	0	0	0	0	0	0
341 石炭製品	0	0	0	0	0	0	0	0	0
351 化学薬品	5,134	5,134	0	0	0	0	5,134	5,134	0
361 化学肥料	0	0	0	0	0	0	0	0	0
371 染料・顔料・合成樹脂・その他化学工業品	95,864	24,396	71,468	0	0	0	95,864	24,396	71,468
軽									
381 紙・パルプ	113,361	50,304	63,057	0	0	0	113,361	50,304	63,057
391 糸及び紡績半製品	0	0	0	0	0	0	0	0	0
401 その他繊維工業品	0	0	0	0	0	0	0	0	0
工									
411 砂糖	75,185	150	75,035	44,804	0	44,804	30,381	150	30,231
421 製造食品	44,513	2,511	42,002	0	0	0	44,513	2,511	42,002
422 飲料	5,708	1,284	4,424	0	0	0	5,708	1,284	4,424
423 水	25,191	14,138	11,053	0	0	0	25,191	14,138	11,053
424 たばこ	0	0	0	0	0	0	0	0	0
425 その他食料工業品	9,027	0	9,027	0	0	0	9,027	0	9,027
業									
431 かん具	0	0	0	0	0	0	0	0	0
441 衣服・身廻品・はきもの	0	0	0	0	0	0	0	0	0
442 文房具・運動娯楽用品・楽器	0	0	0	0	0	0	0	0	0
443 家具装備品	0	0	0	0	0	0	0	0	0
444 その他日用品	0	0	0	0	0	0	0	0	0
451 ゴム製品	2,570	2,570	0	0	0	0	2,570	2,570	0
461 木製品	77,985	177	77,808	66,932	177	66,755	11,053	0	11,053
471 その他製造工業品	0	0	0	0	0	0	0	0	0
特									
481 金属くず	87,559	78,478	9,081	78,478	78,478	0	9,081	0	9,081
491 再利用資材	17,243	1,120	16,123	1,120	1,120	0	16,123	0	16,123
501 動植物性製造飼肥料	110,366	18,169	92,197	58,164	0	58,164	52,202	18,169	34,033
殊									
511 廃棄物	0	0	0	0	0	0	0	0	0
512 廃土砂	0	0	0	0	0	0	0	0	0
521 輸送用容器	1,199	48	1,151	1,151	0	1,151	48	48	0
531 取合せ品	285,389	106,836	178,553	0	0	0	285,389	106,836	178,553
541 分類不能のもの	225,871	225,871	0	0	0	0	225,871	225,871	0
合 計	5,316,329	1,736,310	3,580,019	1,323,924	138,669	1,185,255	3,992,405	1,597,641	2,394,764



# 1-8. 香椎パークポート 品種別取扱量

(単位:トン)

品 種	合計	輸移出	輸移入	外貿計	輸出	輸入	内貿計	移出	移入
011 麦	7,431	6,200	1,231	999	81	918	6,432	6,119	313
021 米	1,897	0	1,897	1,897	0	1,897	0	0	0
022 とうもろこし	1,479	0	1,479	919	0	919	560	0	560
023 豆類	30,709	30	30,679	26,933	30	26,903	3,776	0	3,776
024 その他雑穀	8,401	3,265	5,136	5,090	0	5,090	3,311	3,265	46
031 野菜・果物	228,930	1,746	227,184	226,794	1,746	225,048	2,136	0	2,136
041 綿花	350	0	350	350	0	350	0	0	0
051 その他農産品	60,612	4,453	56,159	59,857	4,453	55,404	755	0	755
061 羊毛	367	0	367	367	0	367	0	0	0
071 その他畜産品	61,531	2,816	58,715	46,352	1,402	44,950	15,179	1,414	13,765
081 水産品	163,221	21,428	141,793	151,447	15,925	135,522	11,774	5,503	6,271
091 原木	10,217	7,576	2,641	2,832	485	2,347	7,385	7,091	294
092 製材	90,938	6,125	84,813	82,776	3,905	78,871	8,162	2,220	5,942
101 樹脂類	40,437	8,901	31,536	30,466	2,261	28,205	9,971	6,640	3,331
111 木材チップ	2,034	0	2,034	1,938	0	1,938	96	0	96
112 その他林産品	5,599	220	5,379	5,599	220	5,379	0	0	0
121 薪炭	5,781	0	5,781	3,966	0	3,966	1,815	0	1,815
131 石炭	3,109	0	3,109	2,029	0	2,029	1,080	0	1,080
141 鉄鉱石	0	0	0	0	0	0	0	0	0
151 金属鉱	1,219	0	1,219	1,191	0	1,191	28	0	28
161 砂利・砂	659	50	609	639	50	589	20	0	20
162 石材	9,619	118	9,501	9,338	118	9,220	281	0	281
171 原油	0	0	0	0	0	0	0	0	0
181 リン鉱石	0	0	0	0	0	0	0	0	0
191 石灰石	56	0	56	56	0	56	0	0	0
201 原塩	0	0	0	0	0	0	0	0	0
211 非金属鉱物	24,135	2,087	22,048	23,503	2,087	21,416	632	0	632
221 鉄鋼	2,546	255	2,291	2,546	255	2,291	0	0	0
222 鋼材	93,708	86,609	7,099	24,544	17,637	6,907	69,164	68,972	192
231 非鉄金属	20,446	5,747	14,699	18,714	5,747	12,967	1,732	0	1,732
241 金属製品	98,903	48,317	50,586	51,129	5,699	45,430	47,774	42,618	5,156
251 鉄道車輛	0	0	0	0	0	0	0	0	0
252 完成自動車	1,077,829	995,094	82,735	880,990	878,050	2,940	196,839	117,044	79,795
253 その他輸送用車輛	1,395	963	432	1,395	963	432	0	0	0
254 二輪自動車	59,856	50,407	9,449	47,548	38,099	9,449	12,308	12,308	0
255 自動車部品	173,819	88,325	85,494	124,248	47,272	76,976	49,571	41,053	8,518
256 その他輸送機械	178,356	3,581	174,775	81,841	3,581	78,260	96,515	0	96,515
261 産業機械	135,642	96,013	39,629	131,306	93,035	38,271	4,336	2,978	1,358
262 電気機械	277,780	83,776	194,004	227,447	36,557	190,890	50,333	47,219	3,114
263 測量・光学・医療用機械	1,979	437	1,542	1,883	381	1,502	96	56	40
264 事務用機器	4,978	1,816	3,162	3,774	1,524	2,250	1,204	292	912
265 その他機械	2,032	135	1,897	1,920	135	1,785	112	0	112
271 陶磁器	9,911	302	9,609	9,164	302	8,862	747	0	747
281 セメント	1,981	1,764	217	217	0	217	1,764	1,764	0
291 ガラス類	9,306	1,800	7,506	9,255	1,791	7,464	51	9	42
301 窯業品	38,557	13,496	25,061	24,736	2,748	21,988	13,821	10,748	3,073
311 重油	0	0	0	0	0	0	0	0	0
321 石油製品	816	144	672	816	144	672	0	0	0
322 LNG(液化天然ガス)	0	0	0	0	0	0	0	0	0
323 LPG(液化石油ガス)	0	0	0	0	0	0	0	0	0
324 その他石油製品	0	0	0	0	0	0	0	0	0
331 コークス	112	112	0	112	112	0	0	0	0
341 石炭製品	0	0	0	0	0	0	0	0	0
351 化学薬品	96,485	55,711	40,774	90,506	51,970	38,536	5,979	3,741	2,238
361 化学肥料	11,779	3,435	8,344	11,779	3,435	8,344	0	0	0
371 染料・顔料・合成樹脂・その他化学工業品	221,310	98,512	122,798	165,627	46,203	119,424	55,683	52,309	3,374
381 紙・パルプ	139,664	81,486	58,178	115,024	62,749	52,275	24,640	18,737	5,903
391 糸及び紡績半製品	22,766	318	22,448	21,466	318	21,148	1,300	0	1,300
401 その他繊維工業品	17,237	616	16,621	17,141	616	16,525	96	0	96
411 砂糖	17,632	0	17,632	17,606	0	17,606	26	0	26
421 製造食品	437,765	185,046	252,719	232,656	22,262	210,394	205,109	162,784	42,325
422 飲料	42,989	15,957	27,032	42,166	15,877	26,289	823	80	743
423 水	25,201	16,046	9,155	9,229	74	9,155	15,972	15,972	0
424 たばこ	0	0	0	0	0	0	0	0	0
425 その他食料工業品	19,511	551	18,960	11,259	551	10,708	8,252	0	8,252
431 かん具	6,768	252	6,516	6,661	252	6,409	107	0	107
441 衣服・身廻品・はきもの	310,617	15,348	295,269	306,643	15,328	291,315	3,974	20	3,954
442 文房具・運動娯楽用品・楽器	27,872	7,890	19,982	27,504	7,890	19,614	368	0	368
443 家具・装飾品	533,093	4,840	528,253	530,543	4,744	525,799	2,550	96	2,454
444 その他日用品	309,967	135,420	174,547	155,161	2,874	152,287	154,806	132,546	22,260
451 ゴム製品	818,399	782,703	35,696	783,465	756,118	27,347	34,934	26,585	8,349
461 木製品	132,509	30,009	102,500	101,337	638	100,699	31,172	29,371	1,801
471 その他製造工業品	24,469	2,728	21,741	23,880	2,343	21,537	589	385	204
481 金属くず	24,036	24,036	0	24,036	24,036	0	0	0	0
491 再利用資材	311,346	309,738	1,608	300,238	299,482	756	11,108	10,256	852
501 動植物性製造飼肥料	175,829	14,169	161,660	149,618	821	148,797	26,211	13,348	12,863
511 廃棄物	52	0	52	52	0	52	0	0	0
512 廃土砂	0	0	0	0	0	0	0	0	0
521 輸送用容器	108,878	37,951	70,927	103,066	34,005	69,061	5,812	3,946	1,866
531 取合せ品	578,315	499,684	78,631	40,263	25,597	14,666	538,052	474,087	63,965
541 分類不能のもの	209,802	36,783	173,019	185,811	31,164	154,647	23,991	5,619	18,372
合計	7,572,974	3,903,337	3,669,637	5,801,660	2,576,142	3,225,518	1,771,314	1,327,195	444,119

# 1-9. アイランドシティ 品種別取扱量

(単位:トン)

品 種	合計	輸移出	輸移入	外買計	輸出	輸入	内買計	移出	移入
011 麦	1,315	0	1,315	1,315	0	1,315	0	0	0
021 米	564	0	564	564	0	564	0	0	0
022 とうもろこし	450	0	450	450	0	450	0	0	0
023 豆類	33,685	60	33,625	33,685	60	33,625	0	0	0
024 その他雑穀	3,570	0	3,570	3,570	0	3,570	0	0	0
031 野菜・果物	144,986	3,948	141,038	144,986	3,948	141,038	0	0	0
041 綿花	1,365	0	1,365	1,365	0	1,365	0	0	0
051 その他農産品	75,108	5,462	69,646	75,108	5,462	69,646	0	0	0
061 羊毛	234	0	234	234	0	234	0	0	0
071 その他畜産品	71,992	5,566	66,426	70,936	4,510	66,426	1,056	1,056	0
081 水産品	269,774	61,893	207,881	269,726	61,893	207,833	48	0	48
091 原木	31,065	252	30,813	31,065	252	30,813	0	0	0
092 製材	174,775	706	174,069	174,775	706	174,069	0	0	0
101 樹脂類	44,502	12,901	31,601	44,502	12,901	31,601	0	0	0
111 木材チップ	587	0	587	587	0	587	0	0	0
112 その他林産品	6,256	0	6,256	6,256	0	6,256	0	0	0
121 薪炭	5,036	0	5,036	5,036	0	5,036	0	0	0
131 石炭	14,139	0	14,139	14,139	0	14,139	0	0	0
141 鉄鉱石	0	0	0	0	0	0	0	0	0
151 金属鉱	1,835	322	1,513	1,835	322	1,513	0	0	0
161 砂利・砂	1,401	75	1,326	1,401	75	1,326	0	0	0
162 石材	21,517	458	21,059	21,517	458	21,059	0	0	0
171 原油	0	0	0	0	0	0	0	0	0
181 リン鉱石	133	0	133	133	0	133	0	0	0
191 石灰石	28	0	28	28	0	28	0	0	0
201 原塩	451	0	451	451	0	451	0	0	0
211 非金属鉱物	27,960	4,702	23,258	27,960	4,702	23,258	0	0	0
221 鉄鋼	10,154	121	10,033	10,154	121	10,033	0	0	0
222 鋼材	40,115	29,350	10,765	40,115	29,350	10,765	0	0	0
231 非鉄金属	33,519	3,846	29,673	33,519	3,846	29,673	0	0	0
241 金属製品	149,718	17,473	132,245	149,718	17,473	132,245	0	0	0
251 鉄道車輛	0	0	0	0	0	0	0	0	0
252 完成自動車	295,331	291,935	3,396	295,331	291,935	3,396	0	0	0
253 その他輸送用車輛	466	296	170	466	296	170	0	0	0
254 二輪自動車	185,617	178,472	7,145	185,617	178,472	7,145	0	0	0
255 自動車部品	675,956	466,475	209,481	675,812	466,475	209,337	144	0	144
256 その他輸送機械	80,841	6,524	74,317	80,841	6,524	74,317	0	0	0
261 産業機械	278,846	213,606	65,240	275,567	213,534	62,033	3,279	72	3,207
262 電気機械	506,195	166,863	339,332	506,139	166,807	339,332	56	56	0
263 測量・光学・医療用機械	3,907	1,476	2,431	3,907	1,476	2,431	0	0	0
264 事務用機器	30,562	13,524	17,038	27,129	13,524	13,605	3,433	0	3,433
265 その他機械	27,939	26,638	1,301	27,939	26,638	1,301	0	0	0
271 陶磁器	9,599	2,231	7,368	9,599	2,231	7,368	0	0	0
281 セメント	2,788	1,811	977	2,788	1,811	977	0	0	0
291 ガラス類	17,793	2,908	14,885	17,793	2,908	14,885	0	0	0
301 窯業品	42,985	19,372	23,613	42,929	19,316	23,613	56	56	0
311 重油	0	0	0	0	0	0	0	0	0
321 石油製品	1,222	48	1,174	1,222	48	1,174	0	0	0
322 LNG(液化天然ガス)	0	0	0	0	0	0	0	0	0
323 LPG(液化石油ガス)	0	0	0	0	0	0	0	0	0
324 その他石油製品	42	42	0	42	42	0	0	0	0
331 コークス	8,144	4,654	3,490	4,654	4,654	0	3,490	0	3,490
341 石炭製品	120	120	0	120	120	0	0	0	0
351 化学薬品	218,612	144,518	74,094	218,612	144,518	74,094	0	0	0
361 化学肥料	10,259	29	10,230	10,259	29	10,230	0	0	0
371 染料・顔料・合成樹脂・その他化学工業品	210,970	90,602	120,368	210,970	90,602	120,368	0	0	0
381 紙・パルプ	176,698	30,338	146,360	176,217	29,857	146,360	481	481	0
391 糸及び紡績半製品	30,162	7,912	22,250	30,162	7,912	22,250	0	0	0
401 その他繊維工業品	14,831	2,136	12,695	14,831	2,136	12,695	0	0	0
411 砂糖	12,264	0	12,264	12,264	0	12,264	0	0	0
421 製造食品	227,612	30,712	196,900	227,612	30,712	196,900	0	0	0
422 飲料	41,714	10,691	31,023	41,714	10,691	31,023	0	0	0
423 水	27,640	3,657	23,983	24,468	485	23,983	3,172	3,172	0
424 たばこ	64	64	0	64	64	0	0	0	0
425 その他食料工業品	46,224	364	45,860	46,224	364	45,860	0	0	0
431 かん具	17,285	356	16,929	17,285	356	16,929	0	0	0
441 衣服・身廻り・はきもの	472,869	19,461	453,408	472,869	19,461	453,408	0	0	0
442 文房具・運動娯楽用品・楽器	36,403	10,820	25,583	36,403	10,820	25,583	0	0	0
443 家具・装飾品	657,292	20,746	636,546	657,292	20,746	636,546	0	0	0
444 その他日用品	124,270	3,304	120,966	124,270	3,304	120,966	0	0	0
451 ゴム製品	1,717,424	1,542,139	175,285	1,667,642	1,542,139	125,503	49,782	0	49,782
461 木製品	193,763	1,342	192,421	193,711	1,290	192,421	52	52	0
471 その他製造工業品	50,169	24,487	25,682	50,169	24,487	25,682	0	0	0
481 金属くず	27,547	27,272	275	27,547	27,272	275	0	0	0
491 再利用資材	439,810	436,901	2,909	439,810	436,901	2,909	0	0	0
501 動植物性製造飼肥料	730,916	2,311	728,605	730,432	1,827	728,605	484	484	0
511 廃棄物	27	27	0	27	27	0	0	0	0
512 廃土砂	0	0	0	0	0	0	0	0	0
521 輸送用容器	102,674	44,854	57,820	102,674	44,854	57,820	0	0	0
531 取合せ品	236,463	89,610	146,853	236,463	89,610	146,853	0	0	0
541 分類不能のもの	180,375	31,320	149,055	177,539	31,320	146,219	2,836	0	2,836
合 計	9,338,924	4,120,103	5,218,821	9,270,555	4,114,674	5,155,881	68,369	5,429	62,940

1-10. 西戸崎地区 品種別取扱量

(単位:トン)

品 種	合計	輸移出	輸移入	外買計	輸出	輸入	内買計	移出	移入	
農	011 麦	0	0	0	0	0	0	0	0	
	021 米	0	0	0	0	0	0	0	0	
	022 とうもろこし	0	0	0	0	0	0	0	0	
	023 豆類	0	0	0	0	0	0	0	0	
水	024 その他雑穀	0	0	0	0	0	0	0	0	
産	031 野菜・果物	0	0	0	0	0	0	0	0	
	041 綿花	0	0	0	0	0	0	0	0	
品	051 その他農産品	0	0	0	0	0	0	0	0	
	061 羊毛	0	0	0	0	0	0	0	0	
	071 その他畜産品	0	0	0	0	0	0	0	0	
	081 水産品	0	0	0	0	0	0	0	0	
林	091 原木	0	0	0	0	0	0	0	0	
産	092 製材	0	0	0	0	0	0	0	0	
	101 樹脂類	0	0	0	0	0	0	0	0	
品	111 木材チップ	0	0	0	0	0	0	0	0	
	112 その他林産品	0	0	0	0	0	0	0	0	
	121 薪炭	0	0	0	0	0	0	0	0	
鉱	131 石炭	0	0	0	0	0	0	0	0	
産	141 鉄鉱石	0	0	0	0	0	0	0	0	
	151 金属鉱	0	0	0	0	0	0	0	0	
	161 砂利・砂	0	0	0	0	0	0	0	0	
	162 石材	0	0	0	0	0	0	0	0	
品	171 原油	0	0	0	0	0	0	0	0	
	181 リん鉱石	0	0	0	0	0	0	0	0	
	191 石灰石	0	0	0	0	0	0	0	0	
	201 原塩	0	0	0	0	0	0	0	0	
	211 非金属鉱物	0	0	0	0	0	0	0	0	
金	221 鉄鋼	0	0	0	0	0	0	0	0	
属	222 鋼材	0	0	0	0	0	0	0	0	
	231 非鉄金属	0	0	0	0	0	0	0	0	
	241 金属製品	0	0	0	0	0	0	0	0	
機	251 鉄道車輛	0	0	0	0	0	0	0	0	
械	252 完成自動車	0	0	0	0	0	0	0	0	
	253 その他輸送用車輛	0	0	0	0	0	0	0	0	
	254 二輪自動車	0	0	0	0	0	0	0	0	
	255 自動車部品	0	0	0	0	0	0	0	0	
工	256 その他輸送機械	0	0	0	0	0	0	0	0	
業	261 産業機械	0	0	0	0	0	0	0	0	
	262 電気機械	0	0	0	0	0	0	0	0	
	263 測量・光学・医療用機械	0	0	0	0	0	0	0	0	
	264 事務用機器	0	0	0	0	0	0	0	0	
	265 その他機械	0	0	0	0	0	0	0	0	
化	271 陶磁器	0	0	0	0	0	0	0	0	
	281 セメント	0	0	0	0	0	0	0	0	
学	291 ガラス類	0	0	0	0	0	0	0	0	
	301 窯業品	0	0	0	0	0	0	0	0	
	311 重油	0	0	0	0	0	0	0	0	
工	321 石油製品	651,058	10,620	640,438	7,800	0	7,800	643,258	10,620	632,638
	322 LNG(液化天然ガス)	0	0	0	0	0	0	0	0	0
	323 LPG(液化石油ガス)	0	0	0	0	0	0	0	0	0
	324 その他石油製品	0	0	0	0	0	0	0	0	0
業	331 コークス	0	0	0	0	0	0	0	0	0
品	341 石炭製品	0	0	0	0	0	0	0	0	0
	351 化学薬品	0	0	0	0	0	0	0	0	0
	361 化学肥料	0	0	0	0	0	0	0	0	0
	371 染料・顔料・合成樹脂・その他化学工業品	0	0	0	0	0	0	0	0	0
軽	381 紙・パルプ	0	0	0	0	0	0	0	0	0
	391 糸及び紡績半製品	0	0	0	0	0	0	0	0	0
工	401 その他繊維工業品	0	0	0	0	0	0	0	0	0
	411 砂糖	0	0	0	0	0	0	0	0	0
業	421 製造食品	0	0	0	0	0	0	0	0	0
	422 飲料	0	0	0	0	0	0	0	0	0
品	423 水	0	0	0	0	0	0	0	0	0
	424 たばこ	0	0	0	0	0	0	0	0	0
	425 その他食料工業品	0	0	0	0	0	0	0	0	0
雑	431 かん具	0	0	0	0	0	0	0	0	0
	441 衣服・身廻品・はきもの	0	0	0	0	0	0	0	0	0
工	442 文房具・運動娯楽用品・楽器	0	0	0	0	0	0	0	0	0
	443 家具装備品	0	0	0	0	0	0	0	0	0
業	444 その他日用品	0	0	0	0	0	0	0	0	0
	451 ゴム製品	0	0	0	0	0	0	0	0	0
品	461 木製品	0	0	0	0	0	0	0	0	0
	471 その他製造工業品	0	0	0	0	0	0	0	0	0
特	481 金属くず	0	0	0	0	0	0	0	0	0
殊	491 再利用資材	0	0	0	0	0	0	0	0	0
	501 動植物性製造飼肥料	0	0	0	0	0	0	0	0	0
	511 廃棄物	0	0	0	0	0	0	0	0	0
	512 廃土砂	0	0	0	0	0	0	0	0	0
品	521 輸送用容器	0	0	0	0	0	0	0	0	0
	531 取合せ品	0	0	0	0	0	0	0	0	0
	541 分類不能のもの	0	0	0	0	0	0	0	0	0
合 計		651,058	10,620	640,438	7,800	0	7,800	643,258	10,620	632,638

## 2. 本船荷役及びけい留状況

けい留施設名	けい留状況			荷役船		経岸貨物トン数		主な取扱品種	
	隻数	総トン数	けい留時間	隻数	総トン数	積	揚	積	揚
<b>総計</b>	<b>7,754</b>	<b>55,901,093</b>	<b>102980:11</b>	<b>6,740</b>	<b>49,295,332</b>	<b>9,685,926</b>	<b>19,085,597</b>		
<b>荒津地区</b>	<b>1,511</b>	<b>1,875,969</b>	<b>6043:00</b>	<b>1,301</b>	<b>1,642,158</b>	<b>4,427</b>	<b>2,998,951</b>		
荒津専用ドルフィン・棧橋	1,476	1,849,884	5914:30	1,266	1,616,073	4,427	2,979,021	その他石油製品	石油製品
荒津北物揚場	35	26,085	128:30	35	26,085	0	19,930		その他石油製品
<b>博多港区域</b>	<b>0</b>	<b>0</b>	<b>0:00</b>	<b>0</b>	<b>0</b>	<b>0</b>	<b>0</b>		
福岡船溜	0	0	0:00	0	0	0	0		
鮮魚市場	0	0	0:00	0	0	0	0		
長浜東物揚場	0	0	0:00	0	0	0	0		
<b>須崎ふ頭</b>	<b>386</b>	<b>3,181,836</b>	<b>13171:11</b>	<b>230</b>	<b>2,249,858</b>	<b>7,861</b>	<b>1,088,990</b>		
那の津西-5.5m岸壁	0	0	0:00	0	0	0	0		
那の津南-5.5m岸壁	1	749	0:00	0	0	0	0		
須崎ふ頭西物揚場	24	33,801	1771:57	0	0	0	0		
須崎ふ頭北1号物揚場	25	2,042	263:00	0	0	0	0		
須崎ふ頭西-5.5m岸壁	25	25,877	328:05	1	749	0	718		鋼材
須崎ふ頭西-7.5m岸壁	139	160,538	1817:50	95	113,056	3,924	12,365	取合せ品	木製品
須崎ふ頭北護岸	43	72,378	3364:24	23	35,205	0	19,980		砂利・砂
須崎ふ頭東-11.0m岸壁	136	2,845,798	4816:15	101	2,066,419	0	1,041,069		麦
須崎ふ頭-7.5m岸壁	10	32,678	502:45	9	31,282	3,937	14,858		木製品
須崎ふ頭東物揚場	5	7,356	278:05	0	0	0	0		
那の津北2号物揚場	1	619	28:50	0	0	0	0		
<b>博多ふ頭</b>	<b>0</b>	<b>0</b>	<b>0:00</b>	<b>0</b>	<b>0</b>	<b>0</b>	<b>0</b>		
博多ふ頭-5.5m岸壁	0	0	0:00	0	0	0	0		
博多ふ頭東岸壁	0	0	0:00	0	0	0	0		
博多ふ頭東物揚場	0	0	0:00	0	0	0	0		
博多ふ頭浮さん橋(ドックパス)	0	0	0:00	0	0	0	0		
博多ふ頭浮さん橋	0	0	0:00	0	0	0	0		
<b>中央ふ頭</b>	<b>484</b>	<b>6,264,477</b>	<b>8058:55</b>	<b>335</b>	<b>3,659,330</b>	<b>144,466</b>	<b>455,629</b>		
中央ふ頭西物揚場	0	0	0:00	0	0	0	0		
中央ふ頭西-7.5m岸壁	23	62,767	2640:35	0	0	0	0		
中央ふ頭西-10.0m3号岸壁	313	3,399,806	2030:30	293	3,182,566	132,257	409,085	完成自動車	完成自動車
中央ふ頭西-10.0m岸壁	99	2,646,563	1046:30	37	460,225	12,209	39,053	完成自動車	完成自動車
中央ふ頭北-5.5m岸壁先端部	0	0	0:00	0	0	0	0		
中央ふ頭東-7.5m岸壁	46	148,545	2274:15	5	16,539	0	7,491		木製品
中央ふ頭東-6.5m岸壁	3	6,796	67:05	0	0	0	0		
中央ふ頭東物揚場	0	0	0:00	0	0	0	0		
中央ふ頭浮棧橋	0	0	0:00	0	0	0	0		
<b>東浜ふ頭</b>	<b>1,043</b>	<b>2,341,398</b>	<b>27117:34</b>	<b>937</b>	<b>2,155,386</b>	<b>0</b>	<b>2,060,099</b>		
東浜ふ頭西-4.5m岸壁	1	995	8:15	1	995	0	477		鋼材
東浜ふ頭西-5.5m岸壁	0	0	0:00	0	0	0	0		
東浜ふ頭東-4.5m岸壁	0	0	0:00	0	0	0	0		
東浜専用ドルフィン・棧橋	0	0	0:00	0	0	0	0		
東浜新ふ頭西-5.5m岸壁	0	0	0:00	0	0	0	0		
東浜ふ頭西-5.5mC・D岸壁	98	170,274	5682:08	52	87,332	0	72,244		砂利・砂
東浜ふ頭北-7.5m岸壁	363	831,238	11047:50	329	773,576	0	789,259		セメント
東浜ふ頭東-7.5m岸壁	229	383,035	8796:01	204	338,376	0	534,798		砂利・砂
東浜新ふ頭東護岸	0	0	0:00	0	0	0	0		
東浜専用ドルフィン・棧橋2	311	284,883	1013:35	310	284,134	0	332,229		石油製品
東浜専用ドルフィン・棧橋3	41	670,973	569:45	41	670,973	0	331,092		LNG(液化天然ガス)
<b>箱崎ふ頭</b>	<b>1,047</b>	<b>8,114,008</b>	<b>25084:18</b>	<b>736</b>	<b>6,071,274</b>	<b>1,680,492</b>	<b>3,160,077</b>		
箱崎ふ頭1号物揚場	2	1,344	336:10	0	0	0	0		
箱崎ふ頭西-7.5m岸壁	5	9,124	242:35	0	0	0	0		
箱崎ふ頭-10.0m岸壁	96	615,281	1591:55	92	605,874	678	269,331	産業機械	野菜・果物
箱崎ふ頭-12.0m岸壁	109	1,061,354	1631:20	86	768,465	56,423	38,015	完成自動車	木製品
箱崎ふ頭北-7.5m1号岸壁	296	3,094,578	6068:00	216	2,264,256	1,539,133	1,608,784	その他輸送機械	完成自動車
箱崎ふ頭北-7.5m2号岸壁	165	482,656	740:50	164	479,279	4,660	375,672	完成自動車	完成自動車
箱崎ふ頭北1号護岸	2	3,388	0:00	0	0	0	0		
箱崎ふ頭-12.0m3号岸壁	79	1,718,876	3372:15	62	1,274,636	0	561,720		麦
箱崎ふ頭-12.0m2号岸壁	52	805,828	3080:10	41	592,323	0	306,555		麦
箱崎ふ頭北2号護岸	0	0	0:00	0	0	0	0		
箱崎ふ頭-10.0m木材岸壁	113	146,092	3234:45	55	64,979	61,562	0	金属くず	
箱崎ふ頭(木材港)北-10.0m岸壁	116	167,087	4498:30	20	21,462	18,036	0	金属くず	
木材港-10.0m係船杭	12	8,400	287:48	0	0	0	0		
<b>香椎PP</b>	<b>1,802</b>	<b>12,918,320</b>	<b>12535:28</b>	<b>1,766</b>	<b>12,572,820</b>	<b>3,703,649</b>	<b>3,583,824</b>		
香椎PP-7.5m岸壁	156	1,747,076	2569:05	126	1,427,000	832,742	9,075	完成自動車	完成自動車
香椎PP-13.0m岸壁	1,120	8,351,193	5382:40	1,120	8,351,193	1,833,476	3,157,549	ゴム製品	家具・装飾品
香椎PP-11.0m岸壁	100	814,495	964:19	97	804,013	0	146,158		野菜・果物
香椎PP北-7.5m岸壁	426	2,005,556	3619:24	423	1,990,614	1,037,431	271,042	取合せ品	その他輸送機械
香椎PP取付先端護岸	0	0	0:00	0	0	0	0		
<b>アイランドシティ</b>	<b>1,182</b>	<b>20,635,112</b>	<b>7677:25</b>	<b>1,182</b>	<b>20,635,112</b>	<b>4,116,091</b>	<b>5,169,329</b>		
アイランドシティ-7.5m岸壁1(仮称)	0	0	0:00	0	0	0	0		
アイランドシティ-7.5m岸壁2(仮称)	0	0	0:00	0	0	0	0		
アイランドシティ-11.0m岸壁	123	1,020,676	771:20	123	1,020,676	159,177	379,215	電気機械	電気機械
アイランドシティ-14.0m岸壁	655	5,221,937	3904:20	655	5,221,937	1,309,422	2,289,045	ゴム製品	家具・装飾品
アイランドシティ-15.0m岸壁	404	14,392,499	3001:45	404	14,392,499	2,647,492	2,501,069	ゴム製品	動植物性製造飼肥料
<b>西戸崎地区</b>	<b>254</b>	<b>312,541</b>	<b>772:20</b>	<b>254</b>	<b>312,541</b>	<b>8,940</b>	<b>568,698</b>		
西戸崎専用ドルフィン・棧橋	254	312,541	772:20	254	312,541	8,940	568,698	石油製品	石油製品
西戸崎浮さん橋	0	0	0:00	0	0	0	0		
<b>経浜地区</b>	<b>0</b>	<b>0</b>	<b>0:00</b>	<b>0</b>	<b>0</b>	<b>0</b>	<b>0</b>		
経浜地区西1号護岸	0	0	0:00	0	0	0	0		
<b>シーサイドもち地区</b>	<b>0</b>	<b>0</b>	<b>0:00</b>	<b>0</b>	<b>0</b>	<b>0</b>	<b>0</b>		
シーサイドもち棧橋	0	0	0:00	0	0	0	0		
<b>鑑泊地</b>	<b>45</b>	<b>257,432</b>	<b>2520:00</b>	<b>0</b>	<b>0</b>	<b>0</b>	<b>0</b>		
鑑泊地	45	257,432	2520:00	0	0	0	0		
鑑泊地(西福岡マリーナ)	0	0	0:00	0	0	0	0		
鑑泊地(造船所)	0	0	0:00	0	0	0	0		
<b>入港通知バース</b>	<b>0</b>	<b>0</b>	<b>0:00</b>	<b>0</b>	<b>0</b>	<b>0</b>	<b>0</b>		
入港通知バース	0	0	0:00	0	0	0	0		



## 第 6 章 船舶乗降人員



# 1. 年次推移表

(単位:人、%)

年次	総計			外国航路			内国航路		
	計	乗込人員	上陸人員	計	乗込人員	上陸人員	計	乗込人員	上陸人員
昭和 27年 (1952年)	765,293	382,632	382,661	0	0	0	765,293	382,632	382,661
37年 (1962年)	1,559,866	773,004	786,862	0	0	0	1,559,866	773,004	786,862
38年 (1963年)	1,569,836	786,631	783,205	0	0	0	1,569,836	786,631	783,205
39年 (1964年)	1,170,227	587,131	583,096	0	0	0	1,170,227	587,131	583,096
40年 (1965年)	1,116,051	563,211	552,840	0	0	0	1,116,051	563,211	552,840
41年 (1966年)	1,184,115	599,575	584,540	0	0	0	1,184,115	599,575	584,540
42年 (1967年)	1,240,798	632,493	608,305	0	0	0	1,240,798	632,493	608,305
43年 (1968年)	1,255,849	625,006	630,843	0	0	0	1,255,849	625,006	630,843
44年 (1969年)	1,270,324	636,549	633,775	0	0	0	1,270,324	636,549	633,775
45年 (1970年)	1,499,103	765,754	733,349	0	0	0	1,499,103	765,754	733,349
46年 (1971年)	1,238,844	618,648	620,196	0	0	0	1,238,844	618,648	620,196
47年 (1972年)	1,231,779	627,148	604,631	0	0	0	1,231,779	627,148	604,631
48年 (1973年)	1,441,584	737,852	703,732	0	0	0	1,441,584	737,852	703,732
49年 (1974年)	1,513,126	762,340	750,786	0	0	0	1,513,126	762,340	750,786
50年 (1975年)	1,557,671	785,342	772,329	0	0	0	1,557,671	785,342	772,329
51年 (1976年)	1,419,360	706,153	713,207	0	0	0	1,419,360	706,153	713,207
52年 (1977年)	1,430,076	716,407	713,669	0	0	0	1,430,076	716,407	713,669
53年 (1978年)	1,371,357	694,382	676,975	0	0	0	1,371,357	694,382	676,975
54年 (1979年)	1,416,375	715,481	700,894	0	0	0	1,416,375	715,481	700,894
55年 (1980年)	1,421,099	712,937	708,162	0	0	0	1,421,099	712,937	708,162
56年 (1981年)	1,339,103	675,093	664,010	0	0	0	1,339,103	675,093	664,010
57年 (1982年)	1,407,863	706,492	701,371	0	0	0	1,407,863	706,492	701,371
58年 (1983年)	1,438,956	726,102	712,854	0	0	0	1,438,956	726,102	712,854
59年 (1984年)	1,423,529	721,994	701,535	0	0	0	1,423,529	721,994	701,535
60年 (1985年)	1,343,027	683,223	659,804	0	0	0	1,343,027	683,223	659,804
61年 (1986年)	1,336,889	681,418	655,471	0	0	0	1,336,889	681,418	655,471
62年 (1987年)	1,277,692	653,874	623,818	0	0	0	1,277,692	653,874	623,818
63年 (1988年)	1,269,753	645,474	624,279	0	0	0	1,269,753	645,474	624,279
平成 元年 (1989年)	1,278,503	658,173	620,330	0	0	0	1,278,503	658,173	620,330
2年 (1990年)	1,383,950	705,727	678,223	11,249	5,436	5,813	1,372,701	700,291	672,410
3年 (1991年)	1,543,658	802,758	740,900	75,752	37,532	38,220	1,467,906	765,226	702,680
4年 (1992年)	1,579,538	807,777	771,761	79,975	40,043	39,932	1,499,563	767,734	731,829
5年 (1993年)	1,678,802	862,188	816,614	100,372	51,608	48,764	1,578,430	810,580	767,850
6年 (1994年)	1,638,214	844,328	793,886	134,090	69,815	64,275	1,504,124	774,513	729,611
7年 (1995年)	1,647,865	848,623	799,242	159,239	83,034	76,205	1,488,626	765,589	723,037
8年 (1996年)	1,734,938	892,093	842,845	174,821	89,459	85,362	1,560,117	802,634	757,483
9年 (1997年)	1,768,094	909,059	859,035	201,808	102,056	99,752	1,566,286	807,003	759,283
10年 (1998年)	1,731,832	892,708	839,124	202,017	102,923	99,094	1,529,815	789,785	740,030
11年 (1999年)	1,815,514	929,639	885,875	272,259	138,620	133,639	1,543,255	791,019	752,236
12年 (2000年)	1,976,487	1,012,952	963,535	401,118	202,930	198,188	1,575,369	810,022	765,347
13年 (2001年)	2,026,047	1,033,005	993,042	462,982	231,989	230,993	1,563,065	801,016	762,049
14年 (2002年)	1,973,794	1,006,414	967,380	489,683	246,684	242,999	1,484,111	759,730	724,381
15年 (2003年)	1,794,193	916,870	877,323	506,739	255,561	251,178	1,287,454	661,309	626,145
16年 (2004年)	2,023,120	1,031,367	991,753	660,041	331,465	328,576	1,363,079	699,902	663,177
17年 (2005年)	1,957,829	996,631	961,198	677,385	338,122	339,263	1,280,444	658,509	621,935
18年 (2006年)	2,008,265	1,020,014	988,251	751,688	376,251	375,437	1,256,577	643,763	612,814
19年 (2007年)	2,121,093	1,077,136	1,043,957	843,654	420,840	422,814	1,277,439	656,296	621,143
20年 (2008年)	2,087,131	1,064,780	1,022,351	845,231	423,957	421,274	1,241,900	640,823	601,077
21年 (2009年)	1,748,045	890,102	857,943	636,269	317,794	318,475	1,111,776	572,308	539,468
22年 (2010年)	1,994,140	1,014,290	979,850	872,892	437,139	435,753	1,121,248	577,151	544,097
<b>23年 (2011年)</b>	<b>1,753,606</b>	<b>894,873</b>	<b>858,733</b>	<b>664,428</b>	<b>334,846</b>	<b>329,582</b>	<b>1,089,178</b>	<b>560,027</b>	<b>529,151</b>
<b>(前年比)</b>	<b>(87.9)</b>	<b>(88.2)</b>	<b>(87.6)</b>	<b>(76.1)</b>	<b>(76.6)</b>	<b>(75.6)</b>	<b>(97.1)</b>	<b>(97.0)</b>	<b>(97.3)</b>



## 2. 航路別表

航路乗降別		計	1月	2月	3月	4月	
合計	乗込人員	894,873	68,867	61,549	67,589	56,826	
	上陸人員	858,733	73,234	59,684	60,722	50,984	
	計	1,753,606	142,101	121,233	128,311	107,810	
外国航路計	乗込人員	334,846	35,901	28,471	25,117	14,432	
	上陸人員	329,582	36,852	28,504	20,885	13,017	
	計	664,428	72,753	56,975	46,002	27,449	
	韓国	乗込人員	300,042	35,901	28,471	23,581	14,432
		上陸人員	293,916	36,448	28,504	19,353	13,017
		計	593,958	72,349	56,975	42,934	27,449
	不定期	乗込人員	34,804	0	0	1,536	0
		上陸人員	35,666	404	0	1,532	0
		計	70,470	404	0	3,068	0
内国航路計	乗込人員	560,027	32,966	33,078	42,472	42,394	
	上陸人員	529,151	36,382	31,180	39,837	37,967	
	計	1,089,178	69,348	64,258	82,309	80,361	
	沓岐・対馬	乗込人員	331,578	19,930	19,926	25,246	24,357
		上陸人員	325,430	24,242	18,897	24,752	22,967
		計	657,008	44,172	38,823	49,998	47,324
	五島	乗込人員	34,229	1,491	1,956	2,733	2,459
		上陸人員	12,214	720	614	877	685
		計	46,443	2,211	2,570	3,610	3,144
	玄界島 (市営渡船)	乗込人員	43,749	3,460	2,937	4,081	3,527
		上陸人員	42,530	3,450	2,897	3,979	3,508
		計	86,279	6,910	5,834	8,060	7,035
	志賀島 (市営渡船)	乗込人員	93,997	6,192	6,486	7,072	9,362
		上陸人員	93,813	6,384	7,003	7,337	8,133
		計	187,810	12,576	13,489	14,409	17,495
	小呂島 (市営渡船)	乗込人員	5,416	310	362	358	311
		上陸人員	5,355	277	358	351	296
		計	10,771	587	720	709	607
	能古一周	乗込人員	45,334	1,309	1,411	2,106	2,378
		上陸人員	45,334	1,309	1,411	2,106	2,378
		計	90,668	2,618	2,822	4,212	4,756
不定期	乗込人員	5,724	274	0	876	0	
	上陸人員	4,475	0	0	435	0	
	計	10,199	274	0	1,311	0	

(単位:人)

5 月	6 月	7 月	8 月	9 月	10 月	11 月	12 月
68,829	59,546	80,878	130,125	80,514	80,800	71,771	67,579
68,766	58,691	78,662	122,393	78,735	77,358	70,291	59,213
137,595	118,237	159,540	252,518	159,249	158,158	142,062	126,792
18,637	19,360	24,992	48,386	37,788	31,517	25,111	25,134
20,362	19,325	26,042	45,409	37,744	30,870	26,231	24,341
38,999	38,685	51,034	93,795	75,532	62,387	51,342	49,475
18,637	19,171	24,992	38,107	22,367	25,386	24,356	24,641
20,362	19,167	26,042	35,486	21,985	24,740	25,044	23,768
38,999	38,338	51,034	73,593	44,352	50,126	49,400	48,409
0	189	0	10,279	15,421	6,131	755	493
0	158	0	9,923	15,759	6,130	1,187	573
0	347	0	20,202	31,180	12,261	1,942	1,066
50,192	40,186	55,886	81,739	42,726	49,283	46,660	42,445
48,404	39,366	52,620	76,984	40,991	46,488	44,060	34,872
98,596	79,552	108,506	158,723	83,717	95,771	90,720	77,317
30,143	23,886	33,870	51,576	24,092	27,117	25,756	25,679
30,550	24,235	32,773	50,376	24,144	26,619	25,604	20,271
60,693	48,121	66,643	101,952	48,236	53,736	51,360	45,950
2,982	2,175	3,413	6,045	2,385	2,829	2,806	2,955
1,122	728	1,171	3,012	726	957	967	635
4,104	2,903	4,584	9,057	3,111	3,786	3,773	3,590
3,865	3,548	3,789	4,680	3,134	3,864	3,657	3,207
3,870	3,455	3,662	4,246	3,011	3,704	3,602	3,146
7,735	7,003	7,451	8,926	6,145	7,568	7,259	6,353
8,158	6,629	8,750	10,580	7,698	8,991	7,845	6,234
7,811	6,976	8,959	10,790	7,711	8,813	7,425	6,471
15,969	13,605	17,709	21,370	15,409	17,804	15,270	12,705
408	507	602	644	511	528	503	372
415	532	593	647	491	542	502	351
823	1,039	1,195	1,291	1,002	1,070	1,005	723
4,636	3,242	5,462	7,075	4,545	5,161	4,011	3,998
4,636	3,242	5,462	7,075	4,545	5,161	4,011	3,998
9,272	6,484	10,924	14,150	9,090	10,322	8,022	7,996
0	199	0	1,139	361	793	2,082	0
0	198	0	838	363	692	1,949	0
0	397	0	1,977	724	1,485	4,031	0



## 第7章 フェリー航送車両



1-1. 移出（港別／車種別）表

仕向港		車種	台数	換算 トン数
都道府県	港			
総計		<b>バス</b>	<b>30,051</b>	<b>911,615</b>
		(特大)	73	3,745
		(大型)	27	2,025
		(普通)	17	850
		(小型)	29	870
			0	0
		<b>トラック</b>	<b>15,559</b>	<b>753,690</b>
		(特大)	6,170	431,900
		(大型)	4,771	238,550
		(普通)	1,853	55,590
		(小型)	2,765	27,650
<b>乗用車</b>	<b>13,896</b>	<b>112,295</b>		
(普通・小型)	8,563	85,630		
(軽四輪)	5,333	26,665		
<b>その他</b>	<b>523</b>	<b>41,885</b>		
(軽トラック)	149	745		
(トラック・トレーラー)	374	41,140		
長崎県	厳原	<b>バス</b>	<b>10,482</b>	<b>343,025</b>
		(特大)	21	940
		(大型)	6	450
		(普通)	2	100
		(小型)	13	390
			0	0
		<b>トラック</b>	<b>6,273</b>	<b>296,830</b>
		(特大)	2,438	170,660
		(大型)	1,972	98,600
		(普通)	447	13,410
		(小型)	1,416	14,160
<b>乗用車</b>	<b>4,037</b>	<b>33,580</b>		
(普通・小型)	2,679	26,790		
(軽四輪)	1,358	6,790		
<b>その他</b>	<b>151</b>	<b>11,675</b>		
(軽トラック)	47	235		
(トラック・トレーラー)	104	11,440		
長崎県	郷ノ浦	<b>バス</b>	<b>7,957</b>	<b>211,400</b>
		(特大)	37	1,870
		(大型)	12	900
		(普通)	11	550
		(小型)	14	420
			0	0
		<b>トラック</b>	<b>2,905</b>	<b>158,990</b>
		(特大)	1,672	117,040
		(大型)	478	23,900
		(普通)	525	15,750
		(小型)	230	2,300
<b>乗用車</b>	<b>4,847</b>	<b>38,150</b>		
(普通・小型)	2,783	27,830		
(軽四輪)	2,064	10,320		
<b>その他</b>	<b>168</b>	<b>12,390</b>		
(軽トラック)	58	290		
(トラック・トレーラー)	110	12,100		
長崎県	福江	<b>バス</b>	<b>1,976</b>	<b>45,875</b>
		(特大)	0	0
		(大型)	0	0
		(普通)	0	0
		(小型)	0	0
			0	0
		<b>トラック</b>	<b>856</b>	<b>37,740</b>
		(特大)	148	10,360
		(大型)	354	17,700
		(普通)	307	9,210
		(小型)	47	470
<b>乗用車</b>	<b>1,120</b>	<b>8,135</b>		
(普通・小型)	507	5,070		
(軽四輪)	613	3,065		
<b>その他</b>	<b>0</b>	<b>0</b>		

仕向港		車種	台数	換算 トン数
都道府県	港			
		(軽トラック) (トラック・トレーラー)	0 0	0 0
<b>長崎県</b>	<b>比田勝</b>	<b>バス</b> (特大) (大型) (普通) (小型) <b>トラック</b> (特大) (大型) (普通) (小型) <b>乗用車</b> (普通・小型) (軽四輪) <b>その他</b> (軽トラック) (トラック・トレーラー)	<b>1,109</b> <b>1</b> 1 0 0 0 <b>578</b> 128 326 86 38 <b>520</b> 229 291 <b>10</b> 9 1	<b>32,195</b> <b>75</b> 75 0 0 0 <b>28,220</b> 8,960 16,300 2,580 380 <b>3,745</b> 2,290 1,455 <b>155</b> 45 110
<b>長崎県</b>	<b>芦辺</b>	<b>バス</b> (特大) (大型) (普通) (小型) <b>トラック</b> (特大) (大型) (普通) (小型) <b>乗用車</b> (普通・小型) (軽四輪) <b>その他</b> (軽トラック) (トラック・トレーラー)	<b>8,527</b> <b>14</b> 8 4 2 0 <b>4,947</b> 1,784 1,641 488 1,034 <b>3,372</b> 2,365 1,007 <b>194</b> 35 159	<b>279,120</b> <b>860</b> 600 200 60 0 <b>231,910</b> 124,880 82,050 14,640 10,340 <b>28,685</b> 23,650 5,035 <b>17,665</b> 175 17,490

1-2. 移入（港別／車種別）表

仕出港		車種	台数	換算 トン数
都道府県	港			
総計		<b>バス</b>	<b>28,425</b>	<b>944,785</b>
		(特大)	53	2,705
		(大型)	19	1,425
		(普通)	13	650
		(小型)	21	630
			0	0
		<b>トラック</b>	<b>16,315</b>	<b>817,790</b>
		(特大)	6,986	489,020
		(大型)	5,197	259,850
		(普通)	1,380	41,400
		(小型)	2,752	27,520
		<b>乗用車</b>	<b>11,599</b>	<b>95,015</b>
		(普通・小型)	7,404	74,040
(軽四輪)	4,195	20,975		
<b>その他</b>	<b>458</b>	<b>29,275</b>		
(軽トラック)	201	1,005		
(トラック・トレーラー)	257	28,270		
長崎県	厳原	<b>バス</b>	<b>10,323</b>	<b>354,510</b>
		(特大)	21	1,135
		(大型)	9	675
		(普通)	5	250
		(小型)	7	210
			0	0
		<b>トラック</b>	<b>6,544</b>	<b>311,500</b>
		(特大)	2,543	178,010
		(大型)	2,104	105,200
		(普通)	466	13,980
		(小型)	1,431	14,310
		<b>乗用車</b>	<b>3,602</b>	<b>31,120</b>
		(普通・小型)	2,622	26,220
(軽四輪)	980	4,900		
<b>その他</b>	<b>156</b>	<b>10,755</b>		
(軽トラック)	61	305		
(トラック・トレーラー)	95	10,450		
長崎県	郷ノ浦	<b>バス</b>	<b>6,902</b>	<b>251,320</b>
		(特大)	10	525
		(大型)	5	375
		(普通)	0	0
		(小型)	5	150
			0	0
		<b>トラック</b>	<b>3,610</b>	<b>213,680</b>
		(特大)	2,572	180,040
		(大型)	425	21,250
		(普通)	313	9,390
		(小型)	300	3,000
		<b>乗用車</b>	<b>3,079</b>	<b>24,025</b>
		(普通・小型)	1,726	17,260
(軽四輪)	1,353	6,765		
<b>その他</b>	<b>203</b>	<b>13,090</b>		
(軽トラック)	88	440		
(トラック・トレーラー)	115	12,650		
長崎県	福江	<b>バス</b>	<b>1,190</b>	<b>33,585</b>
		(特大)	0	0
		(大型)	0	0
		(普通)	0	0
		(小型)	0	0
			0	0
		<b>トラック</b>	<b>695</b>	<b>29,930</b>
		(特大)	111	7,770
		(大型)	283	14,150
		(普通)	250	7,500
		(小型)	51	510
		<b>乗用車</b>	<b>495</b>	<b>3,655</b>
		(普通・小型)	236	2,360
(軽四輪)	259	1,295		
<b>その他</b>	<b>0</b>	<b>0</b>		

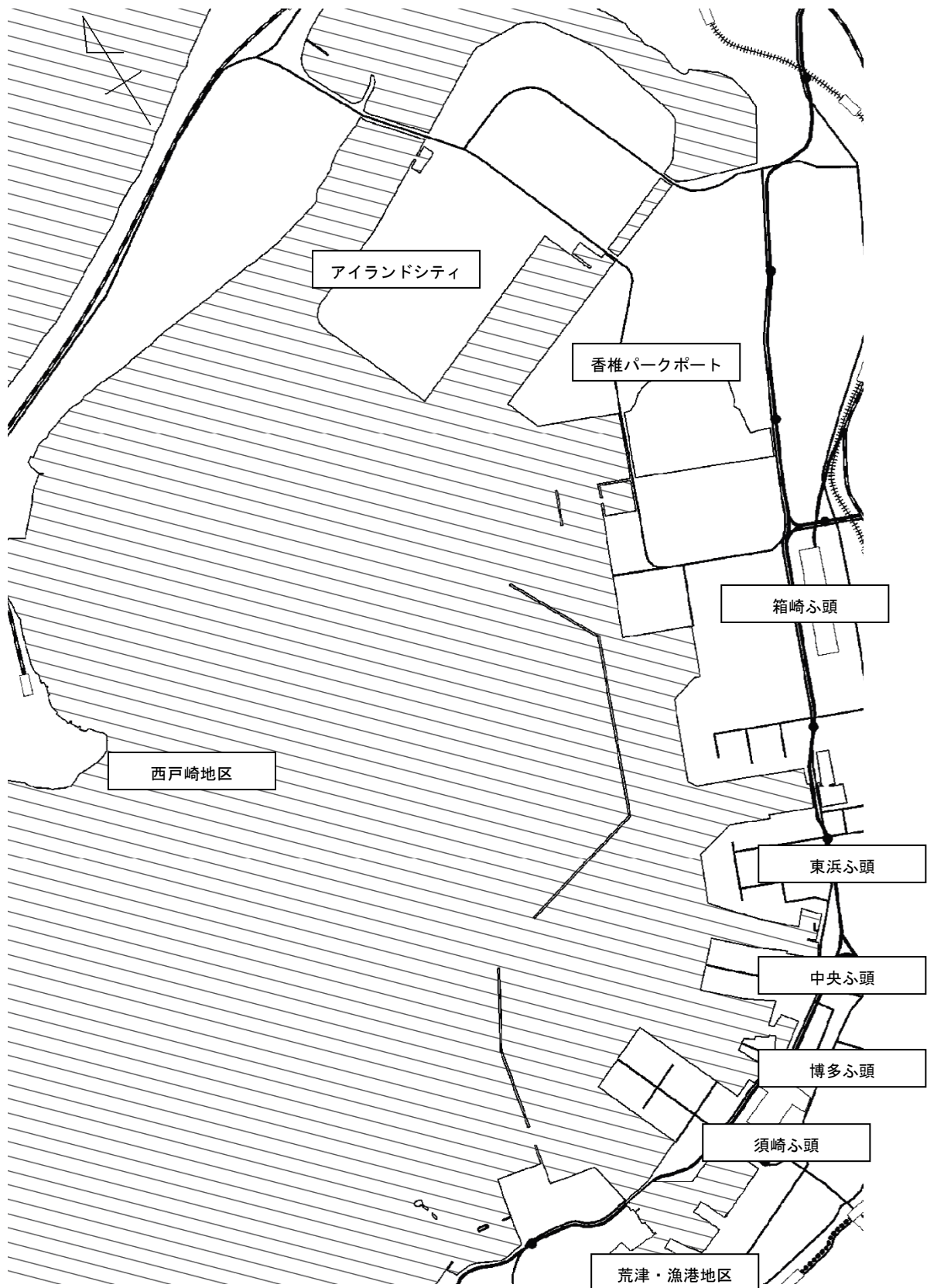


仕出港		車種	台数	換算 トン数
都道府県	港			
		(軽トラック) (トラック・トレーラー)	0 0	0 0
<b>長崎県</b>	<b>比田勝</b>	<b>バス</b> (特大) (大型) (普通) (小型) <b>トラック</b> (特大) (大型) (普通) (小型) <b>乗用車</b> (普通・小型) (軽四輪) <b>その他</b> (軽トラック) (トラック・トレーラー)	<b>1,380</b> <b>3</b> 1 0 2 0 <b>1,077</b> 648 329 84 16 <b>295</b> 177 118 <b>5</b> 5 0	<b>67,010</b> <b>135</b> 75 0 60 0 <b>64,490</b> 45,360 16,450 2,520 160 <b>2,360</b> 1,770 590 <b>25</b> 25 0
<b>長崎県</b>	<b>芦辺</b>	<b>バス</b> (特大) (大型) (普通) (小型) <b>トラック</b> (特大) (大型) (普通) (小型) <b>乗用車</b> (普通・小型) (軽四輪) <b>その他</b> (軽トラック) (トラック・トレーラー)	<b>8,630</b> <b>19</b> 4 8 7 0 <b>4,389</b> 1,112 2,056 267 954 <b>4,128</b> 2,643 1,485 <b>94</b> 47 47	<b>238,360</b> <b>910</b> 300 400 210 0 <b>198,190</b> 77,840 102,800 8,010 9,540 <b>33,855</b> 26,430 7,425 <b>5,405</b> 235 5,170

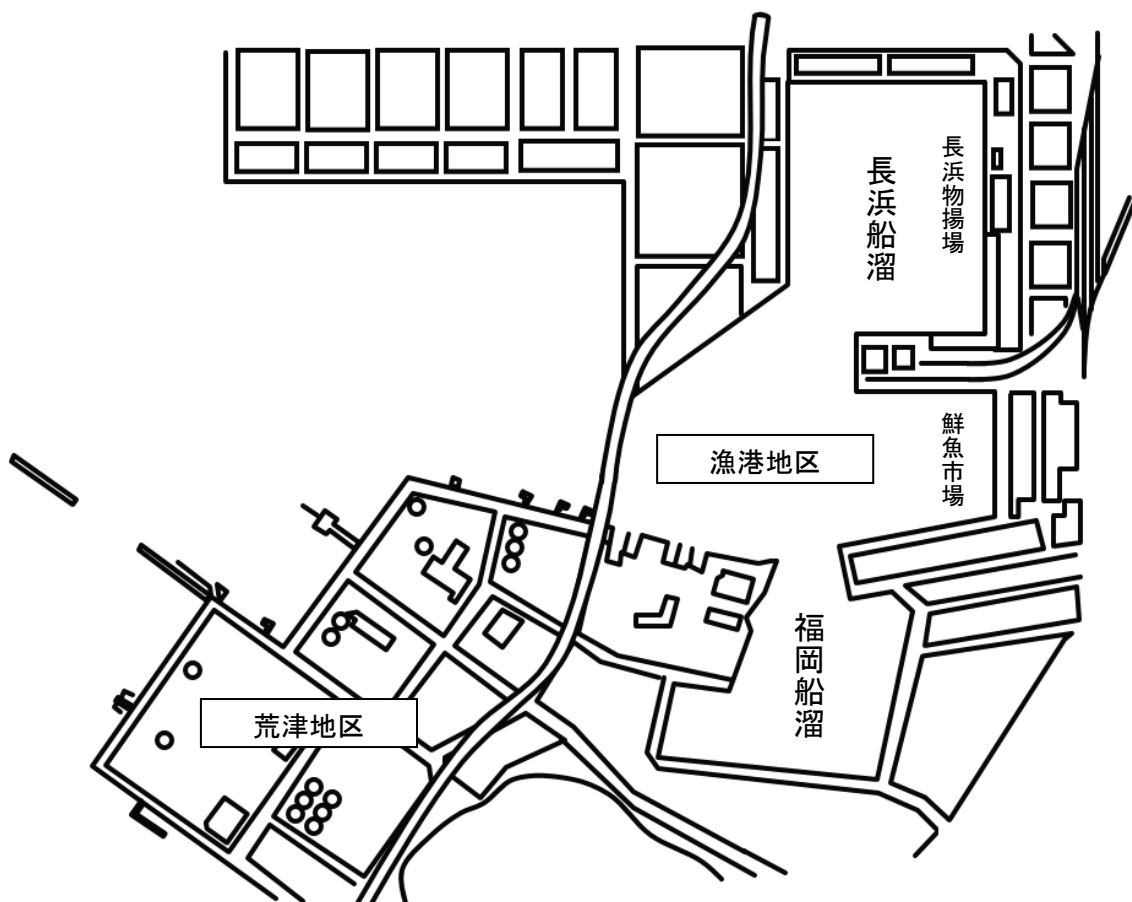
## 参 考 资 料



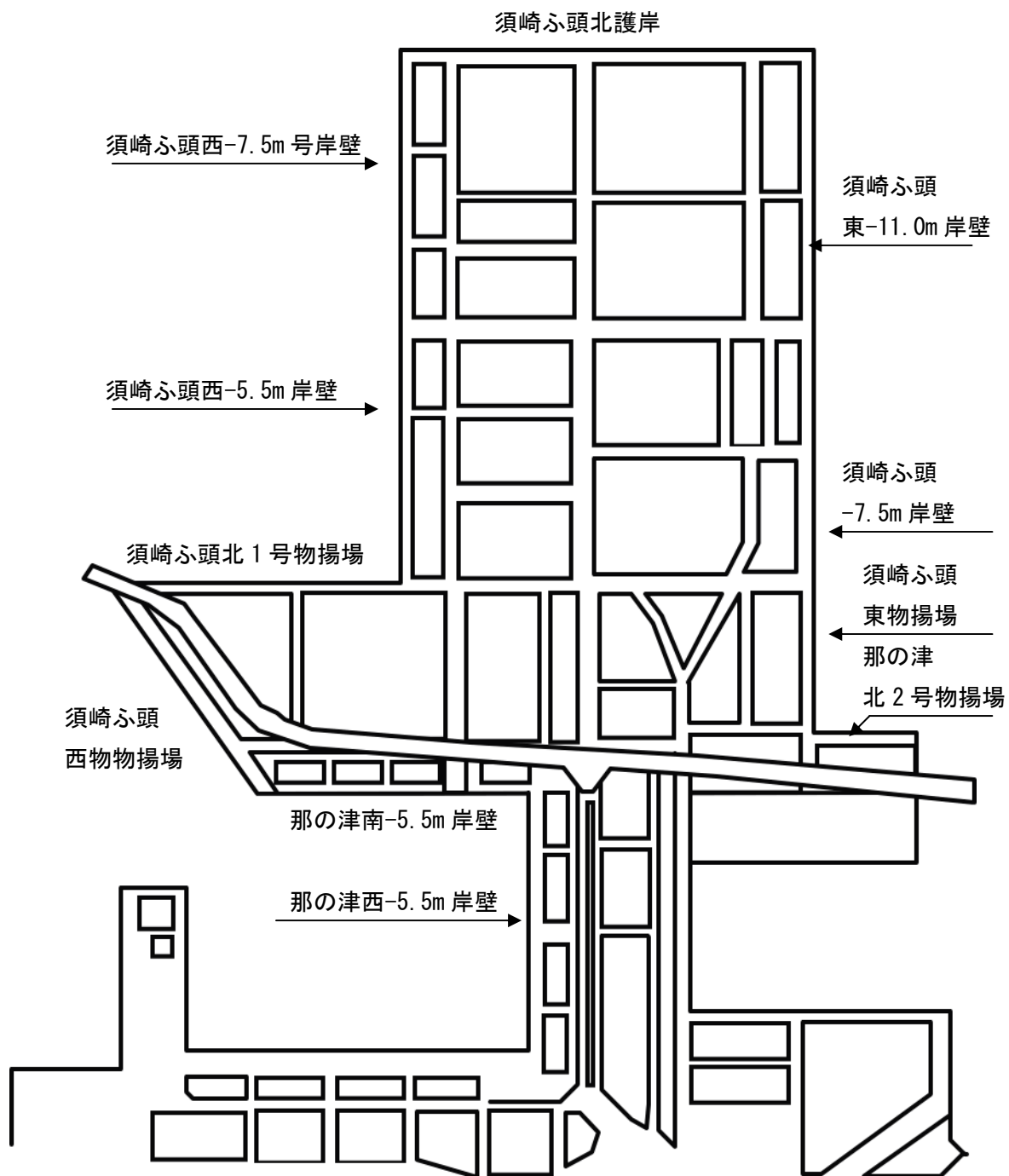
# 博多港全体図



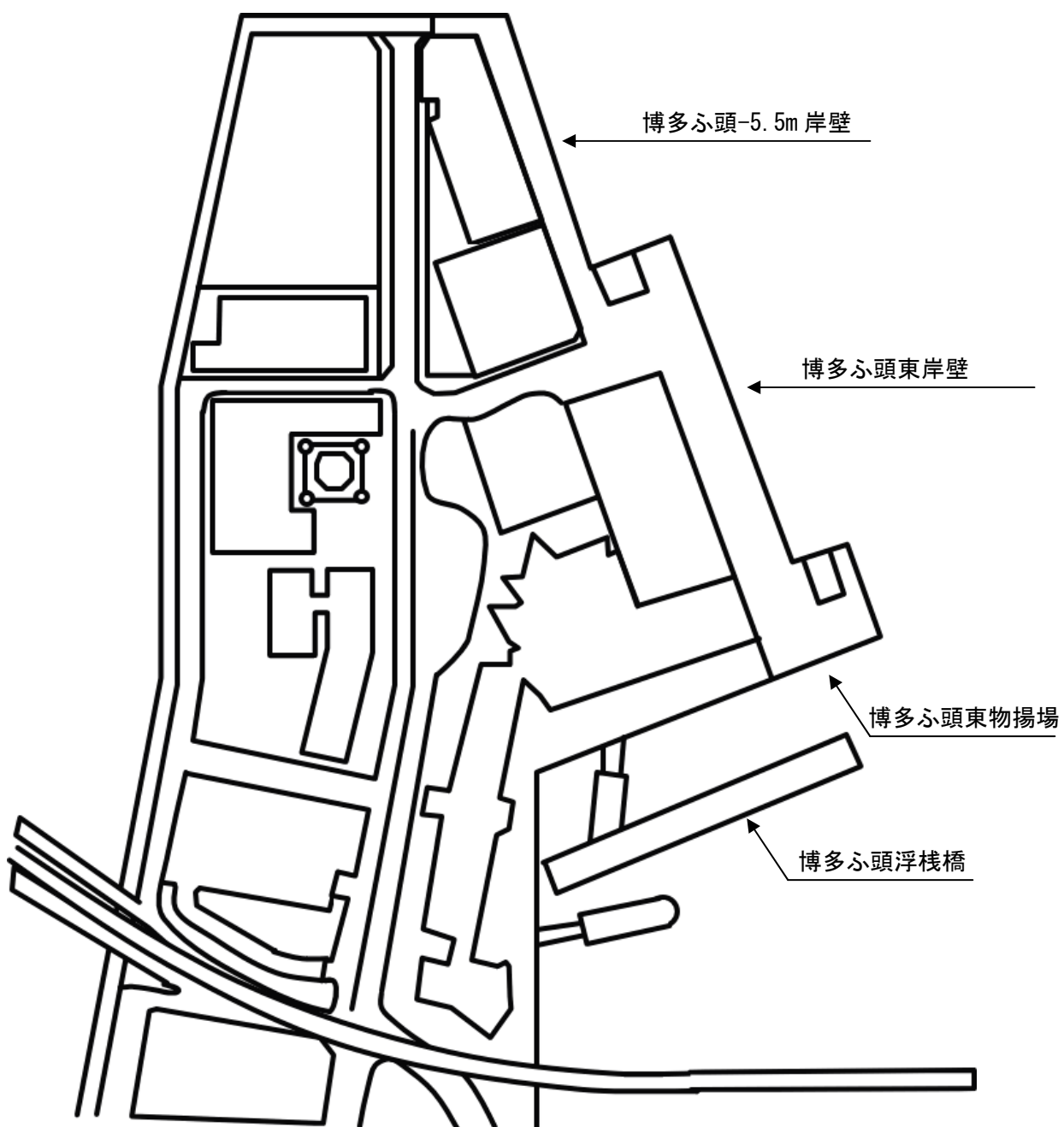
# 荒津・漁港地区



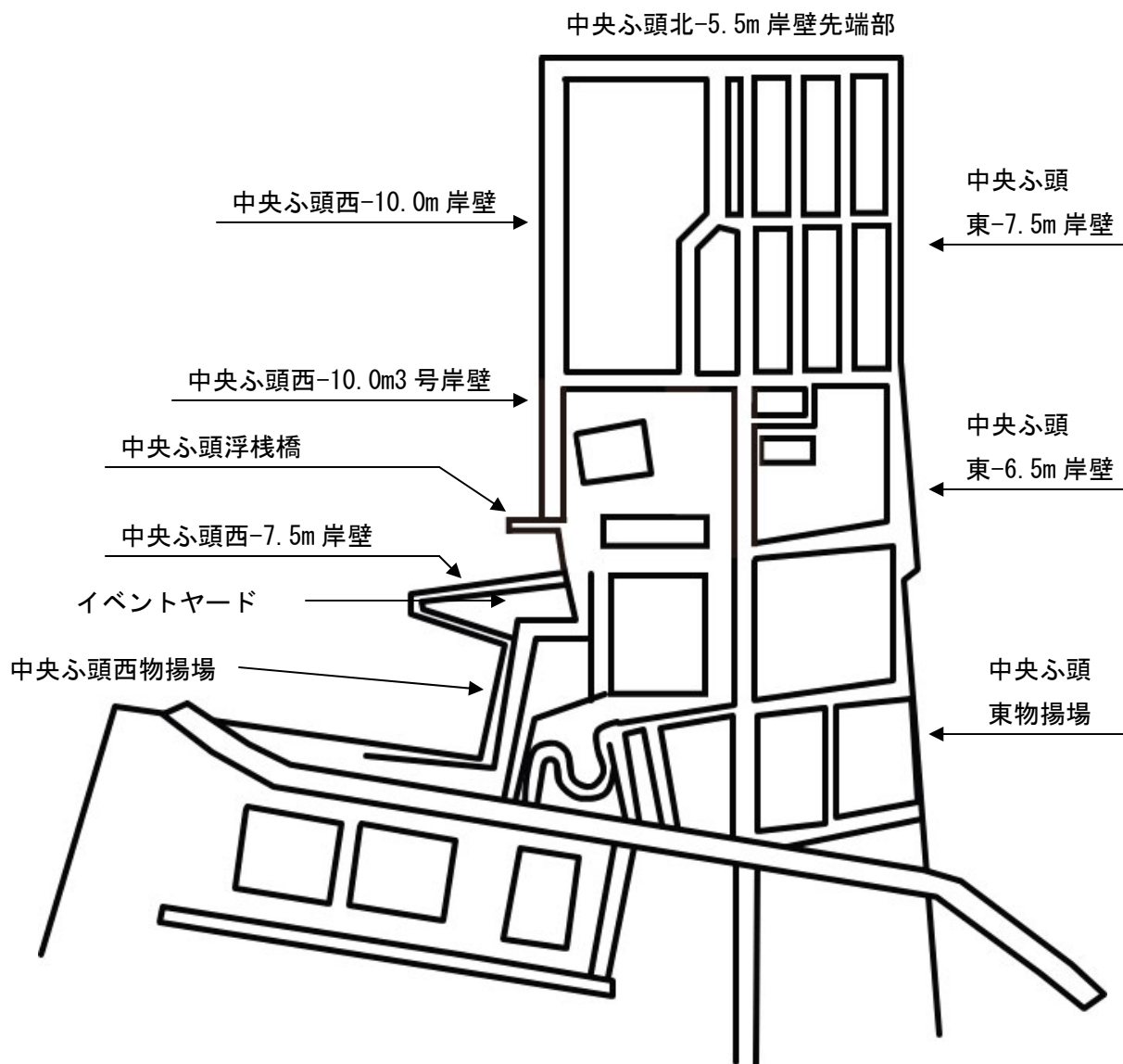
# 須崎ふ頭



# 博多ふ頭

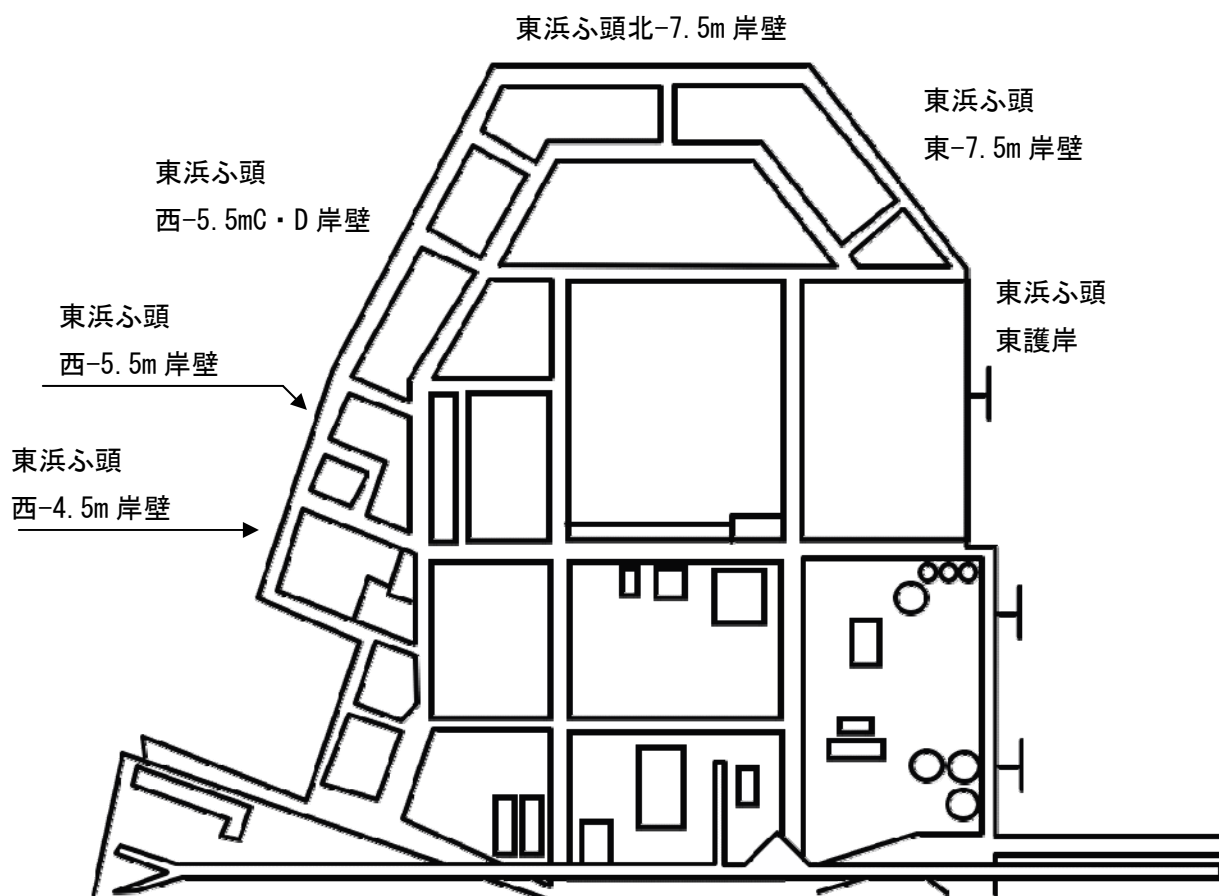


# 中央ふ頭

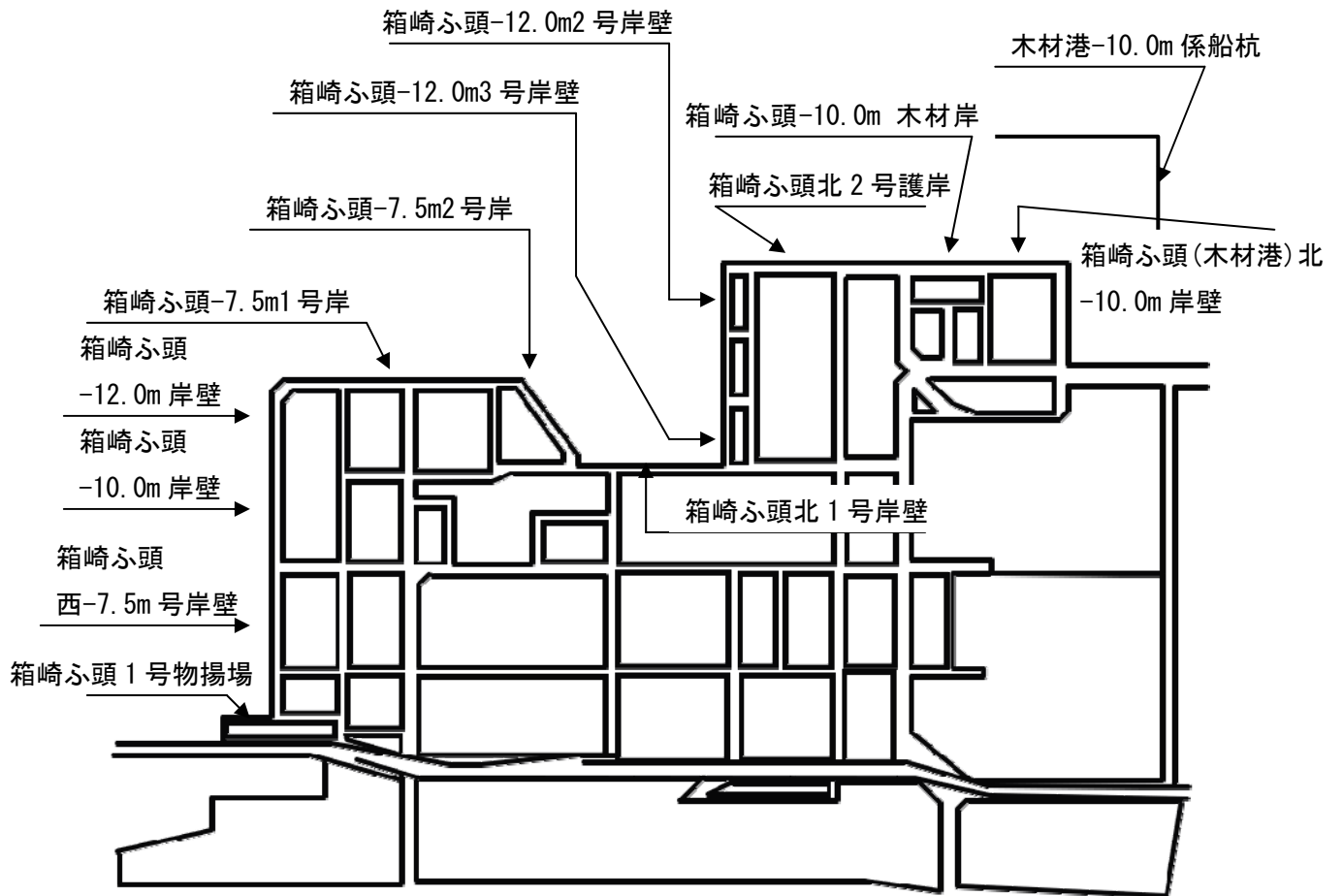




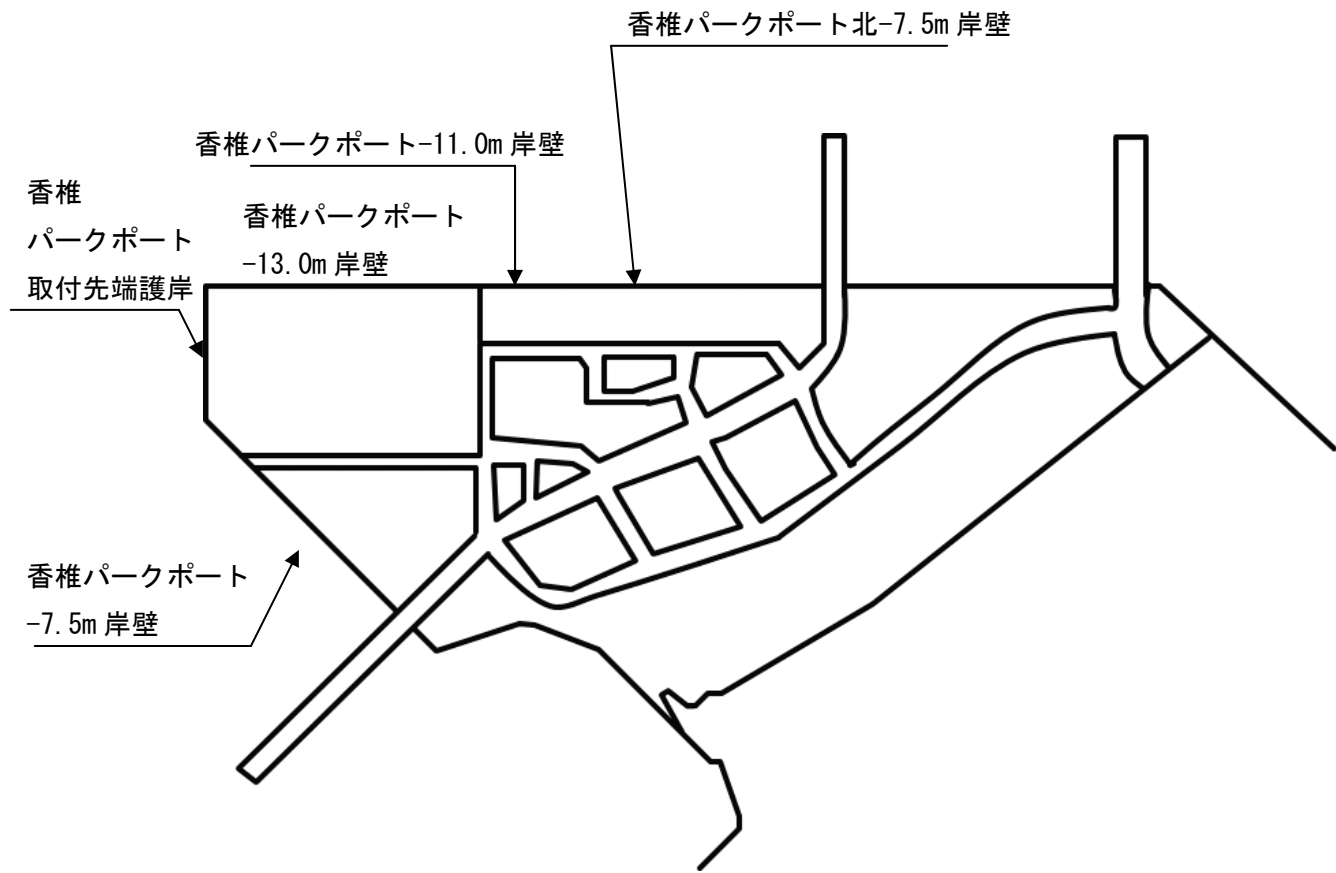
# 東浜ふ頭



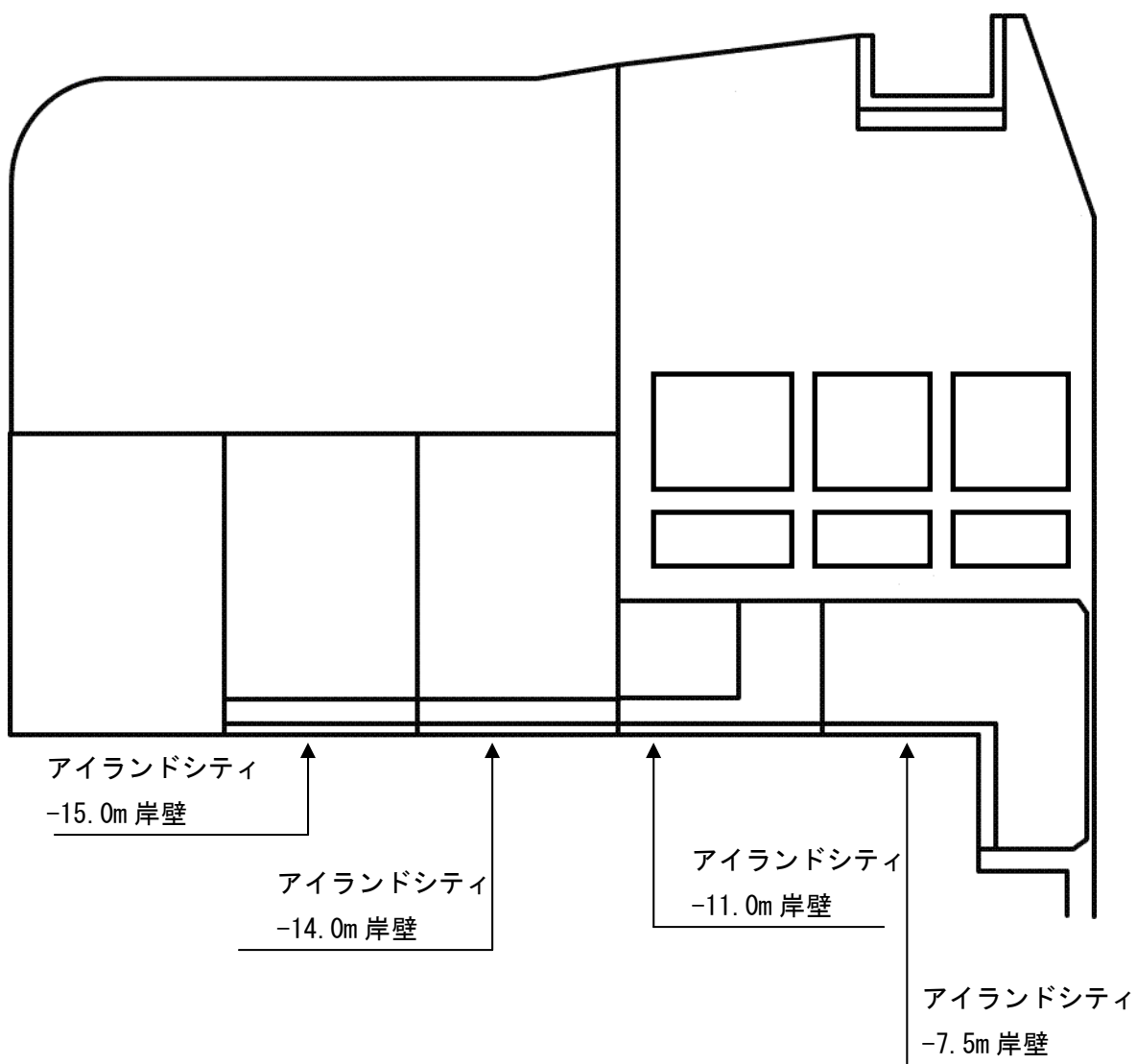
# 箱崎ふ頭



# 香椎パークポート



# アイランドシティ





# 博多港統計年報

平成24年9月発行

発行者 福岡市港湾局

〒812-8620 福岡市博多区沖浜町12番1号

編集 福岡市港湾局港湾振興部

電話 092-282-7183

印刷所

電話









**博多港に関する最新情報は、ぜひ下記URLにアクセスを！**

<http://port-of-hakata.city.fukuoka.lg.jp/>