

4 地域生活支援事業に関する各事業の見込量

(1) 必須事業

① 相談支援事業

○ 第1期・第2期計画の実績

事業名		第1期・第2期の実績					
		第1期			第2期		
		平成18年度	平成19年度	平成20年度	平成21年度	平成22年度	平成23年度
心身障がい福祉センター	見込量(A)カ所				2	2	2
	実績(B)カ所	2	2	2	2	2	
	B/A(%)				100.0%	100.0%	
療育センター	見込量(A)カ所				1	1	2
	実績(B)カ所	1	1	1	1	1	
	B/A(%)				100.0%	100.0%	
知的障がい者地域生活支援センター	見込量(A)カ所				6	7	7
	実績(B)カ所	5	6	6	6	7	
	B/A(%)				100.0%	100.0%	
精神障がい者地域活動支援センター	見込量(A)カ所				6	6	7
	実績(B)カ所	3	3	5	6	6	
	B/A(%)				100.0%	100.0%	
障がい者相談支援事業小計	見込量(A)カ所	11	12	14	15	16	18
	実績(B)カ所	11	12	14	15	16	
	B/A(%)	100.0%	100.0%	100.0%	100.0%	100.0%	
地域自立支援協議会	見込量(A)カ所	0	4	4	4	4	4
	実績(B)カ所	0	4	4	4	4	
	B/A(%)	—	100.0%	100.0%	100.0%	100.0%	
障がい児等療育支援事業	見込量(A)カ所	2	2	2	2	2	3
	実績(B)カ所	2	2	2	2	2	
	B/A(%)	100.0%	100.0%	100.0%	100.0%	100.0%	
市町村相談支援機能強化事業	見込量(A)カ所	0	1	1	1	1	2
	実績(B)カ所	0	1	1	1	1	
	B/A(%)	—	100.0%	100.0%	100.0%	100.0%	
住宅入居等支援事業	見込量(A)人	0	5	10	10	20	25
	実績(B)人	0	8	10	13	62	
	B/A(%)	—	160.0%	100.0%	130.0%	310.0%	
成年後見制度利用支援事業	見込量(A)人	1	1	2	1	1	1
	実績(B)人	1	0	0	1	0	
	B/A(%)	100.0%	0.0%	0.0%	100.0%	0.0%	

○第3期計画の見込量

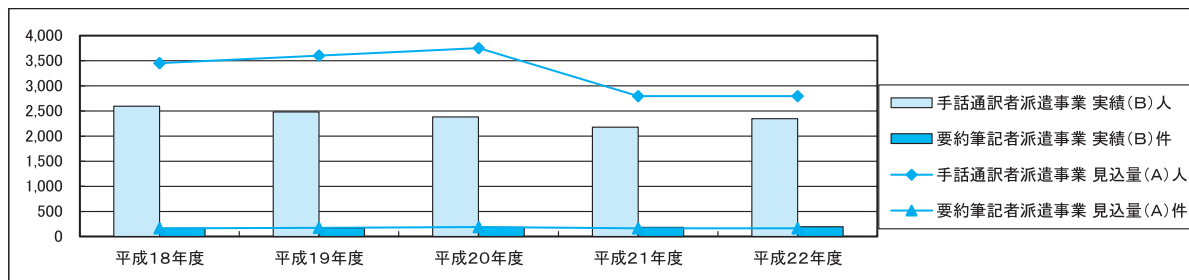
実施に関する考え方		見込量確保のための方策			
相談支援機関については、国の法整備の動向を踏まえ、充実強化していきます。		障がい者について設置は完了済み。障がい児については、既存施設を活用して充実強化していきます。			
サービスの種類	単位	事業の概要	第3期見込量		
			平成24年度	平成25年度	平成26年度
心身障がい福祉センター	カ所	障がい児・者やその家族等からの相談に応じ、必要な情報の提供及び助言、福祉サービスの利用援助等を支援するとともに、虐待防止等の権利擁護のために必要な援助を行います。 また、障がい児通園施設の機能を活用し、施設利用の援助を行う等、障がい児の相談支援を充実強化していきます。 心身障がい者福祉センターは身体・知的障がい者及び障がい児、療育センターは障がい児、知的障がい者地域生活支援センターは知的障がい者、精神障がい者地域活動支援センターは精神障がい者を支援しています。	2	2	2
療育センター	カ所		2	2	2
知的障がい者地域生活支援センター	カ所		7	7	7
精神障がい者地域活動支援センター	カ所		7	7	7
障がい者相談支援事業小計	カ所		18	18	18
自立支援協議会	カ所	障がい児・者の福祉、医療、教育、雇用等の関係機関等で構成される地域自立支援協議会を設置し、障がい者等の支援体制に関する課題の情報共有、関係機関等の連携の緊密化、地域の実情に応じた体制の整備についての協議を行うとともに、行政が策定する障がい福祉計画案に対して意見提言を行います。	1	1	1
障がい児等療育支援事業	カ所	在宅の重症心身障がい児(者)、知的障がい児(者)及び身体障がい児の地域における生活を支えるため、訪問による療育指導や外来による専門的な療育相談、指導等を行います。	3	3	3
市町村相談支援機能強化事業	カ所	一般的な相談支援事業に加え、特に必要な能力を有する専門職員による相談支援機能の強化を図ります。	1	1	1
住宅入居等支援事業	人	賃貸住宅への入居に当たって、必要な入居支援や居住支援について関係機関によるサポート体制の調整等を行います。	46	46	46
成年後見制度利用支援事業	人	成年後見制度の市長申立に要する経費及び市長申立後の後見人等の報酬の全部または一部を助成します。	1	1	1

②コミュニケーション支援事業

○第1期・第2期計画の実績

		第1期・第2期の実績					
事業名	見込量・実績	第1期			第2期		
		平成18年度	平成19年度	平成20年度	平成21年度	平成22年度	平成23年度
手話通訳者派遣事業	見込量(A)人	3,452	3,602	3,752	2,793	2,793	2,793
	実績(B)人	2,595	2,481	2,383	2,179	2,344	
	B/A(%)	75.2%	68.9%	63.5%	78.0%	83.9%	
要約筆記者派遣事業	見込量(A)件	165	176	187	162	162	162
	実績(B)件	163	162	183	186	196	
	B/A(%)	98.8%	92.0%	97.9%	114.8%	121.0%	

《第1期・第2期計画におけるサービス量の見込量及び実績の推移》



○第3期計画の見込量

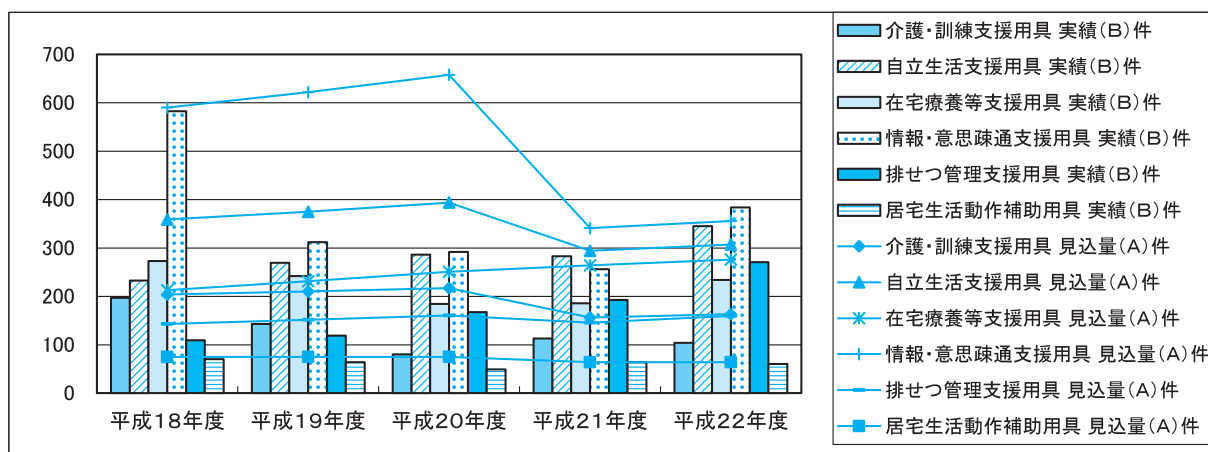
実施に関する考え方		見込量確保のための方策			
近年の実績等を考慮し、見込んでいます。		手話通訳者及び要約筆記者の養成			
サービスの種類	単位	事業の概要	第3期見込量		
			平成24年度	平成25年度	平成26年度
手話通訳者派遣事業	人	聴覚障がい者が公的機関等に赴くときに円滑な意思の疎通が困難な場合に手話通訳者を派遣する。	2,262	2,262	2,262
要約筆記者派遣事業	件	聴覚障がい者が公的機関等に赴くときに円滑な意思の疎通が困難な場合に要約筆記奉仕員を派遣する。	191	191	191

③日常生活用具給付事業

○第1期・第2期計画の実績

		第1期・第2期の実績					
事業名	見込量・実績	第1期			第2期		
		平成18年度	平成19年度	平成20年度	平成21年度	平成22年度	平成23年度
介護・訓練支援用具	見込量(A)件	204	210	217	156	163	170
	実績(B)件	197	143	80	113	104	
	B/A(%)	96.6%	68.1%	36.9%	72.4%	63.8%	
自立生活支援用具	見込量(A)件	359	375	394	294	307	321
	実績(B)件	233	269	286	283	345	
	B/A(%)	64.9%	71.7%	72.6%	96.3%	112.4%	
在宅療養等支援用具	見込量(A)件	213	231	251	264	276	288
	実績(B)件	273	242	184	186	234	
	B/A(%)	128.2%	104.8%	73.3%	70.5%	84.8%	
情報・意思疎通支援用具	見込量(A)件	590	622	658	341	356	372
	実績(B)件	583	312	292	256	384	
	B/A(%)	98.8%	50.2%	44.4%	75.1%	107.9%	
排せつ管理支援用具	見込量(A)件	14,304	15,162	16,073	14,594	15,945	17,296
	実績(B)件	10,937	11,892	16,758	19,251	27,061	
	B/A(%)	76.5%	78.4%	104.3%	131.9%	169.7%	
居宅生活動作補助用具	見込量(A)件	75	75	75	64	64	64
	実績(B)件	70	64	49	64	60	
	B/A(%)	93.3%	85.3%	65.3%	100.0%	93.8%	

《第1期・第2期計画におけるサービス量の見込量及び実績の推移》



○第3期計画の見込量

実施に関する考え方		見込量確保のための方策			
近年の実績等を考慮し、見込んでいます。		日常生活用具の提供者は124社あり、今後の見込量に対応可能であると考えております。			
サービスの種類	単位	事業の概要	第3期見込量		
			平成24年度	平成25年度	平成26年度
介護・訓練支援用具	件	心身障がい者(児)の日常生活の便宜を図るため、用具の給付を行います。	109	109	109
自立生活支援用具	件		314	314	314
在宅療養等支援用具	件		210	210	210
情報・意思疎通支援用具	件		320	320	320
排せつ管理支援用具※	件		33,824	37,815	42,277
居宅生活動作補助用具	件		62	62	62

※ 排せつ管理支援用具は、継続的に給付するものであるため、1人1か月分の給付を1件とし、その年間の累計を計上している。

④移動支援事業

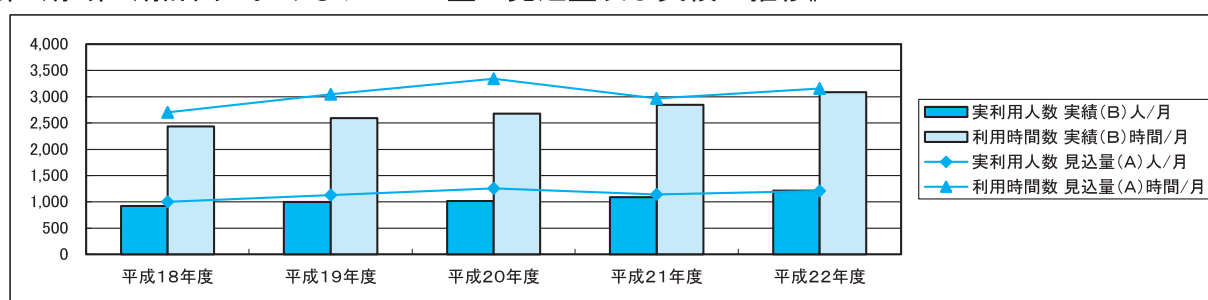
○第1期・第2期計画の実績

		第1期・第2期の実績					
事業名	見込量・実績	第1期			第2期		
		平成18年度	平成19年度	平成20年度	平成21年度	平成22年度	平成23年度
実利用人数	見込量(A)人/月	999	1,128	1,257	1,138	1,210	1,282
	実績(B)人/月	922	994	1,017	1,091	1,211	
	B/A(%)	92.3%	88.1%	80.9%	95.9%	100.1%	
利用時間数	見込量(A)時間/月	27,029	30,460	33,460	29,702	31,581	33,460
	実績(B)時間/月	24,368	25,947	26,760	28,457	30,851	
	B/A(%)	90.2%	85.2%	80.0%	95.8%	97.7%	

※ 人/月:1月当たりの実利用人数

※ 時間/月:1月当たりの利用時間数

《第1期・第2期計画におけるサービス量の見込量及び実績の推移》



○第3期計画の見込量

実施に関する考え方		見込量確保のための方策			
平成22年度実績に、平成20年度から平成22年度の平均伸び率を乗じています。		「1 地域生活支援」における主な取組の推進			
サービスの種類	単位	事業の概要	第3期見込量		
			平成24年度	平成25年度	平成26年度
実利用人数	人/月	一人での外出が困難な障がい児・者の自宅から目的地までの移動の介護を行うものです。	831	907	990
利用時間数	時間/月		13,515	14,511	15,580

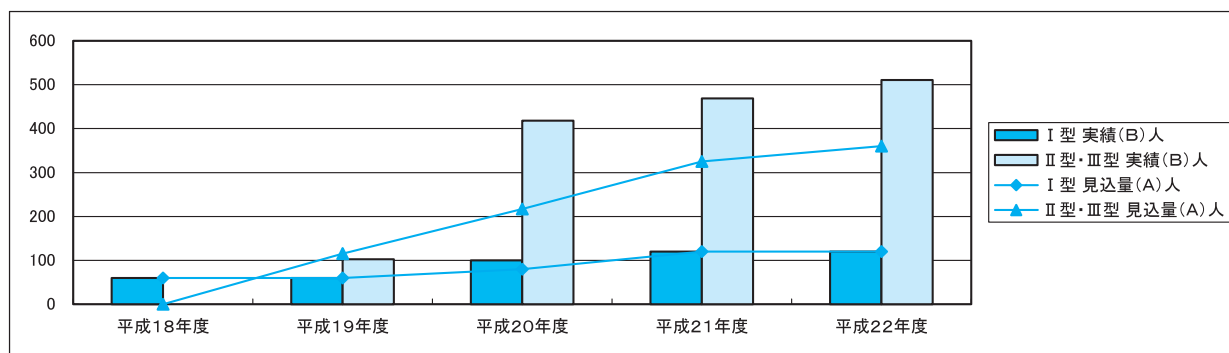
※ 平成23年10月から同行援護サービスの開始に伴い、一部利用者の移行を見込む。

⑤地域活動支援センター機能強化事業

○第1期・第2期計画の実績

		第1期・第2期の実績					
事業名	見込量・実績	第1期			第2期		
		平成18年度	平成19年度	平成20年度	平成21年度	平成22年度	平成23年度
I 型	見込量(A)カ所	3	3	4	6	6	7
	実績(B)カ所	3	3	5	6	6	
	B/A(%)	100.0%	100.0%	125.0%	100.0%	100.0%	
	見込量(A)人	60	60	80	120	120	140
	実績(B)人	60	60	100	120	120	
	B/A(%)	100.0%	100.0%	125.0%	100.0%	100.0%	
II 型・III 型	見込量(A)カ所	0	11	21	28	32	43
	実績(B)カ所	0	9	19	23	26	
	B/A(%)	—	81.8%	90.5%	82.1%	81.3%	
	見込量(A)人	0	115	217	325	360	470
	実績(B)人	0	102	418	469	511	
	B/A(%)	—	88.7%	192.6%	144.3%	141.9%	

《第1期・第2期計画におけるサービス量の見込量及び実績の推移》



○第3期計画の見込量

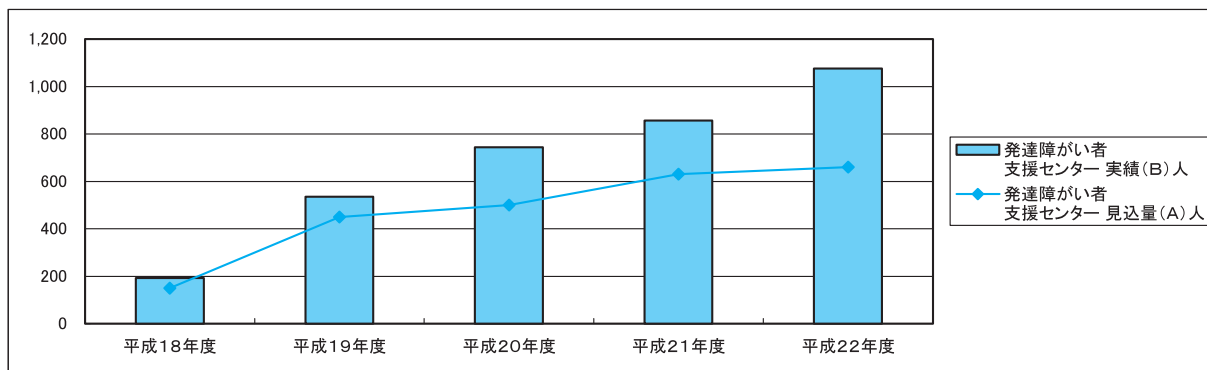
実施に関する考え方		見込量確保のための方策			
地域活動支援センター I 型は、設置完了しており、II 型・III 型については、小規模作業所からの移行を考慮して見込んでいます。		小規模作業所の移行を支援			
サービスの種類	単位	事業の概要	第3期見込量		
			平成24年度	平成25年度	平成26年度
I 型	カ所	相談支援事業に加え、専門職員による医療・福祉及び地域の社会基盤との連携強化のための調整、地域住民ボランティア育成、障がいに対する理解促進を図るための普及啓発等の事業を行う団体等に対して補助を行います。	7	7	7
	人		140	140	140
II 型・III 型	カ所	II 型：地域において雇用・就労が困難な在宅障がい者に対し、機能訓練、社会適応訓練、入浴等のサービスを行う団体等に対して補助を行います。 III 型：通所による援護事業を行う地域の障がい者団体等に補助を行います。	20	24	30
	人		343	386	463

⑥発達障がい者支援センター運営事業

○第1期・第2期計画の実績

第1期・第2期の実績							
事業名	見込量・実績	第1期			第2期		
		平成18年度	平成19年度	平成20年度	平成21年度	平成22年度	平成23年度
発達障がい者支援センター	見込量(A)か所	1	1	1	1	1	1
	実績(B)か所	1	1	1	1	1	1
	B/A(%)	100.0%	100.0%	100.0%	100.0%	100.0%	100.0%
	見込量(A)人	150	450	500	630	660	690
	実績(B)人	193	536	744	856	1,075	
	B/A(%)	128.7%	119.1%	148.8%	135.9%	162.9%	

《第1期・第2期計画におけるサービス量の見込量及び実績の推移》



○第3期計画の見込量

実施に関する考え方		見込量確保のための方策			
近年3年の平均伸び人数を加えて算出しています。		発達障がい者支援センターの相談支援体制の充実			
サービスの種類	単位	事業の概要	第3期見込量		
			平成24年度	平成25年度	平成26年度
発達障がい者支援センター	カ所	発達障がい児・者やその家族に対して、乳幼児期から学齢期そして成人期までのすべてのライフステージにおいて、保健・医療・教育・福祉・就労など各分野の関係機関との連携を図りながら、継続した支援を行うとともに、情報提供等を行います。	1	1	1
	人		1,435	1,615	1,795

(2) 選択事業

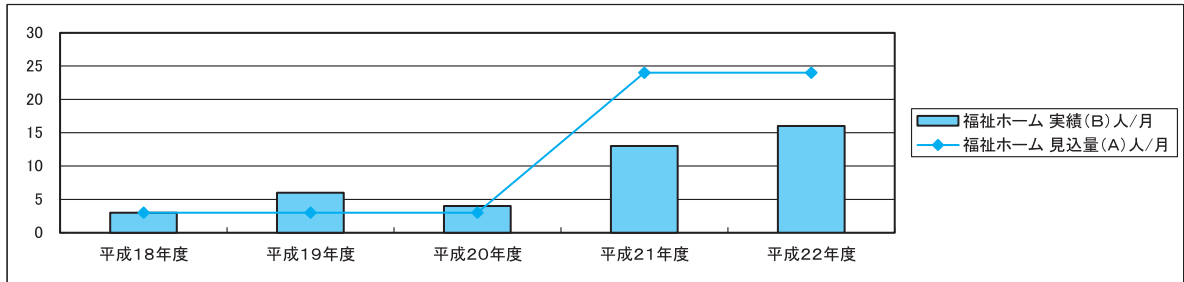
①福祉ホーム事業

○第1期・第2期計画の実績

		第1期・第2期の実績					
事業名	見込量・実績	第1期			第2期		
		平成18年度	平成19年度	平成20年度	平成21年度	平成22年度	平成23年度
福祉ホーム	見込量(A)人/月	3	3	3	24	24	24
	実績(B)人/月	3	6	4	13	16	
	B/A(%)	100.0%	200.0%	133.3%	54.2%	66.7%	

※ 人/月:1月当たりの実利用人数

《第1期・第2期計画におけるサービス量の見込量及び実績の推移》



○第3期計画の見込量

実施に関する考え方		見込量確保のための方策		
現在の福祉ホームの定員枠を見込んでいます。		適正な事業実施を行います。		
事業名	事業の概要	第3期見込量		
		平成24年度	平成25年度	平成26年度
福祉ホーム	障がい者に低額な料金で居室その他設備を提供するものです。	24	24	24

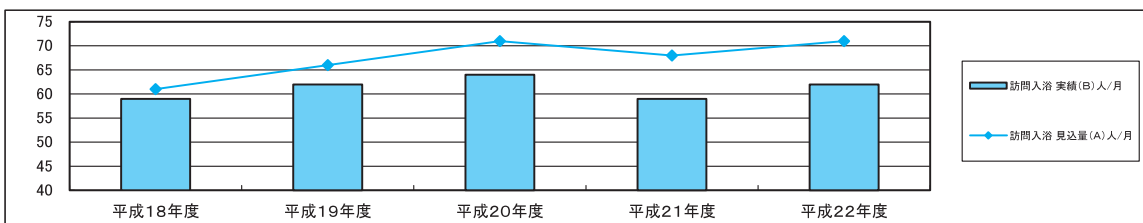
②訪問入浴事業

○第1期・第2期計画の実績

		第1期・第2期の実績					
事業名	見込量・実績	第1期			第2期		
		平成18年度	平成19年度	平成20年度	平成21年度	平成22年度	平成23年度
訪問入浴	見込量(A)人/月	61	66	71	68	71	74
	実績(B)人/月	59	62	64	59	62	
	B/A(%)	96.7%	93.9%	90.1%	86.8%	87.3%	

※ 人/月:1月当たりの実利用人数

《第1期・第2期計画におけるサービス量の見込量及び実績の推移》



○第3期計画の見込量

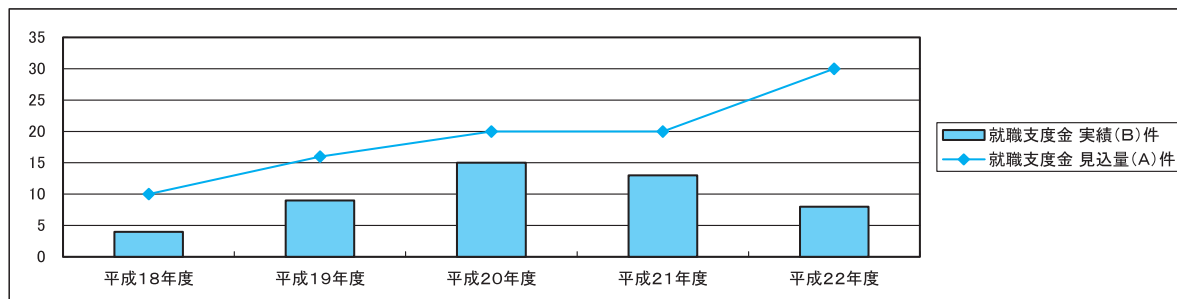
実施に関する考え方		見込量確保のための方策			
近年の実績等を考慮し、見込んでいます。		適正な事業実施を行います。			
サービスの種類	単位	事業の概要	第3期見込量		
			平成24年度	平成25年度	平成26年度
訪問入浴	件	家庭での入浴が困難な障がい者宅を訪問し、入浴の機会を提供するものです。	61	61	61

③施設入所者就職支度金給付事業

○第1期・第2期計画の実績

		第1期・第2期の実績					
事業名	見込量・実績	第1期			第2期		
		平成18年度	平成19年度	平成20年度	平成21年度	平成22年度	平成23年度
就職支度金	見込量(A)件	10	16	20	20	30	40
	実績(B)件	4	9	15	13	8	
	B/A(%)	40.0%	56.3%	75.0%	65.0%	26.7%	

《第1期・第2期計画におけるサービス量の見込量及び実績の推移》



○第3期計画の見込量

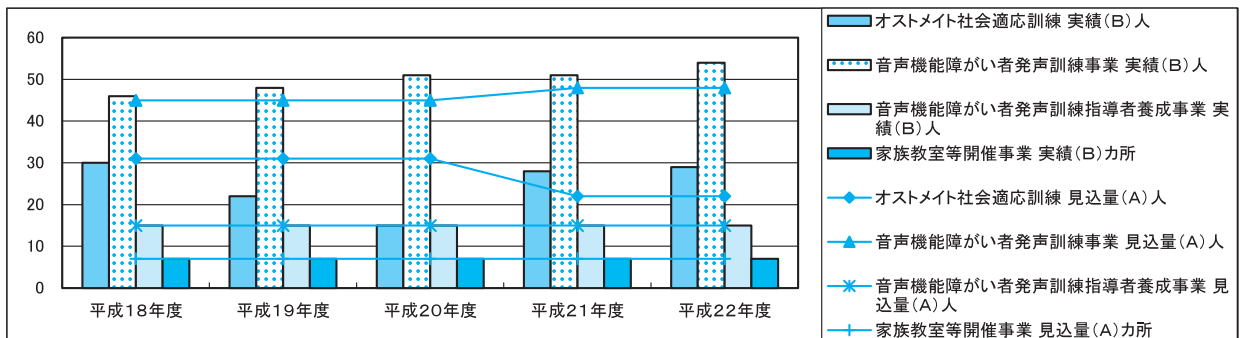
実施に関する考え方		見込量確保のための方策			
見込量は23年度目標値を維持しています。		広く事業の周知を図っていきます。			
サービスの種類	単位	事業の概要	第3期見込量		
			平成24年度	平成25年度	平成26年度
就職支度金	件	施設入・通所者で訓練を終了し、就職等により自立した者について支度金を給付します。	40	40	40

④生活支援事業

○第1期・第2期計画の実績

		第1期・第2期の実績					
事業名	見込量・実績	第1期			第2期		
		平成18年度	平成19年度	平成20年度	平成21年度	平成22年度	平成23年度
オストメイト社会適応訓練	見込量(A)人	31	31	31	22	22	22
	実績(B)人	30	22	15	28	29	
	B/A(%)	96.8%	71.0%	48.4%	127.3%	131.8%	
音声機能障がい者発声訓練事業	見込量(A)人	45	45	45	48	48	
	実績(B)人	46	48	51	51	54	
	B/A(%)	102.2%	106.7%	113.3%	106.3%	112.5%	
音声機能障がい者発声訓練指導者養成事業	見込量(A)人	15	15	15	15	15	
	実績(B)人	15	15	15	15	15	
	B/A(%)	100.0%	100.0%	100.0%	100.0%	100.0%	
家族教室等開催事業	見込量(A)カ所	7	7	7	7	7	7
	実績(B)カ所	7	7	7	7	7	
	B/A(%)	100.0%	100.0%	100.0%	100.0%	100.0%	

《第1期・第2期計画におけるサービス量の見込量及び実績の推移》



○第3期計画の見込量

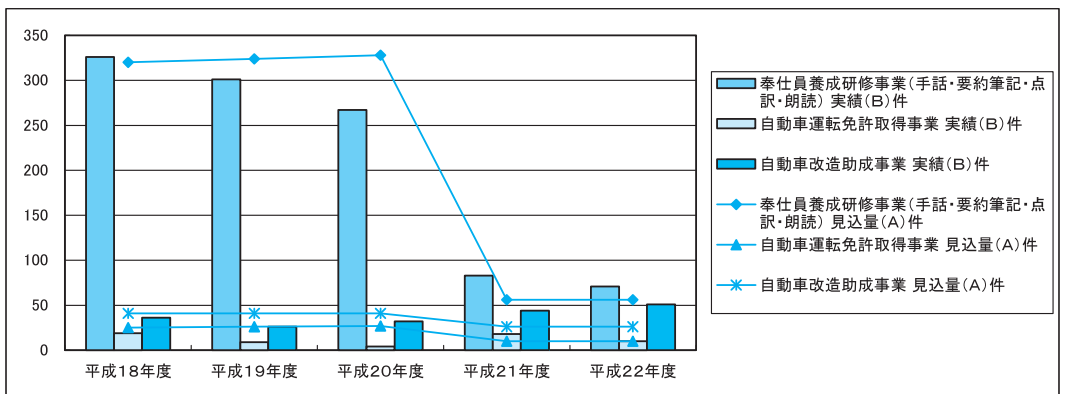
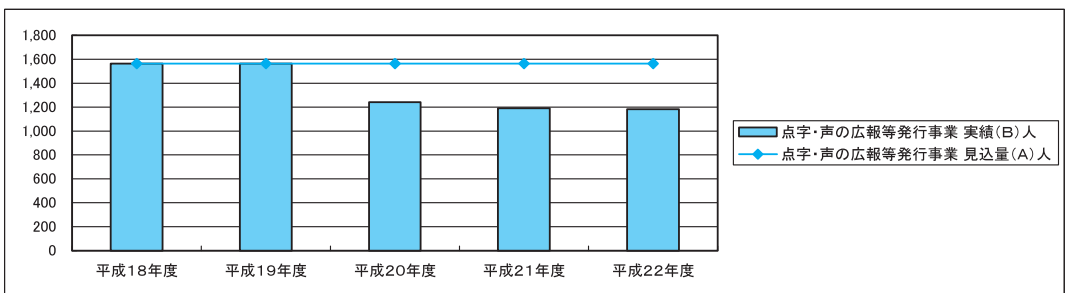
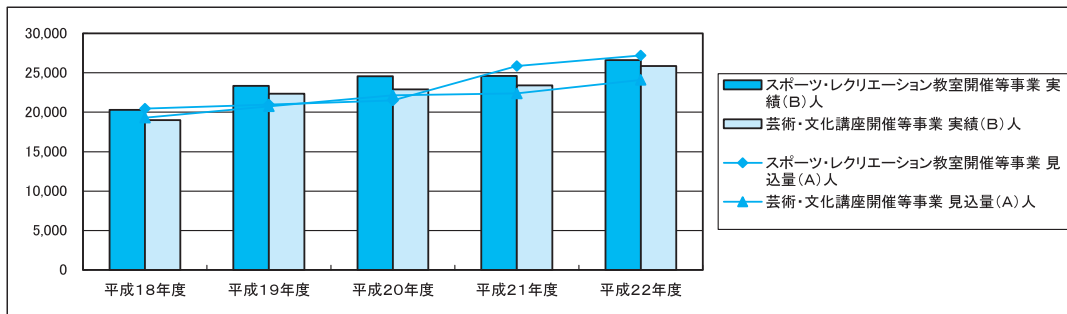
実施に関する考え方		見込量確保のための方策			
近年の実績等を考慮し、見込んでいます。		県事業との調整を行いながら事業を実施していきます。			
サービスの種類	単位	事業の概要	第3期見込量		
			平成24年度	平成25年度	平成26年度
オストメイト社会適応訓練	人	オストメイトに対して、ストーマ装具に関することや社会生活に関する講習を行います。	29	29	29
音声機能障がい者発声訓練事業	人	疾病等により喉頭を摘出し音声機能を喪失した者に対し発声訓練を行います。	53	53	53
音声機能障がい者発声訓練指導者養成事業	人	音声機能障がい者発声訓練を行う指導者を養成します。	15	15	15
家族教室等開催事業	カ所	精神障がい者を抱える家族等に対して、精神疾患及び障がいについて理解を深めることにより家族の支援力を高め、精神障がい者の社会復帰の促進を図ります。	7	7	7

⑤社会参加促進事業

○第1期・第2期計画の実績

		第1期・第2期の実績					
事業名	見込量・実績	第1期			第2期		
		平成18年度	平成19年度	平成20年度	平成21年度	平成22年度	平成23年度
スポーツ・レクリエーション教室開催等事業	見込量(A)人	20,451	20,976	21,501	25,846	27,208	28,647
	実績(B)人	20,298	23,334	24,569	24,592	26,605	
	B/A(%)	99.3%	111.2%	114.3%	95.1%	97.8%	
芸術・文化講座開催等事業	見込量(A)人	19,317	20,731	22,145	22,378	24,097	25,952
	実績(B)人	18,979	22,335	22,895	23,401	25,858	
	B/A(%)	98.3%	107.7%	103.4%	104.6%	107.3%	
点字・声の広報等発行事業	見込量(A)件	1,564	1,564	1,564	1,564	1,564	1,564
	実績(B)件	1,564	1,564	1,242	1,189	1,182	
	B/A(%)	100.0%	100.0%	79.4%	76.0%	75.6%	
奉仕員養成研修事業(手話・要約筆記・点訳・朗読)	見込量(A)人	320	324	328	56	56	56
	実績(B)人	326	301	267	83	71	
	B/A(%)	101.9%	92.9%	81.4%	148.2%	126.8%	
自動車運転免許取得事業	見込量(A)件	25	26	27	10	10	10
	実績(B)件	19	9	4	18	10	
	B/A(%)	76.0%	34.6%	14.8%	180.0%	100.0%	
自動車改造助成事業	見込量(A)件	41	41	41	26	26	26
	実績(B)件	36	26	32	44	51	
	B/A(%)	87.8%	63.4%	78.0%	169.2%	196.2%	

《第1期・第2期計画におけるサービス量の見込量及び実績の推移》



○第3期計画の見込量

実施に関する考え方		見込量確保のための方策			
<p>スポーツ・レクリエーション教室開催等事業及び芸術・文化講座開催等事業は20年度から22年度の実績伸率平均値を22年度実績に乗じて23年度実績見込み算定し、以降、毎年度1000人増加するものとして算定しています。</p> <p>点字・声の広報等発行事業は、現時点での年度見込量を設定しています。</p> <p>その他は近年の実績等を考慮し見込んでいます。</p>		<p>広く事業の周知を図っていきます。</p>			
サービスの種類	単位	事業の概要	第3期見込量		
			平成24年度	平成25年度	平成26年度
スポーツ・レクリエーション教室開催等事業	人	スポーツ・レクリエーション活動を通じて、障がい者の体力増強、交流、余暇等の過ごし方及び障がい者のスポーツを普及するため、各種スポーツ・レクリエーション教室や障がい者スポーツ大会を開催します。	28,707	29,707	30,707
芸術・文化講座開催等事業	人	障がい者の芸術・文化活動を振興するため、アート展やコンサートなど、芸術・文化活動の発表や交流の場を設けるとともに、障がい者の創作意欲を助長するための環境の整備や必要な支援を行います。	28,531	29,531	30,531
点字・声の広報等発行事業	件	文字による情報入手が困難な視覚障がい者のために、点訳、音声訳等の方法により、地方公共団体等の広報、障がい者関係事業の紹介、生活情報、その他の地域生活に必要な度の高い情報などを定期的に提供します。	1,209	1,209	1,209
奉仕員養成研修事業(手話・要約筆記・点訳・朗読)	人	聴覚障がい者等との交流活動の促進をはじめ、市町村の広報活動等に必要な日常会話程度の手話表現技術を習得した手話奉仕員や要約筆記に必要な技術等を習得した要約筆記奉仕員、点訳または朗読に必要な技術等を習得した点訳奉仕員、朗読奉仕員を養成研修します。	77	77	77
自動車運転免許取得事業	件	自動車運転免許の取得に要する費用の一部を助成します。	14	14	14
自動車改造助成事業	件	身体障がい者が就労等に伴い、自らが所有する自動車を改造する際に要する経費の一部を助成します。	48	48	48

⑥日中一時支援事業

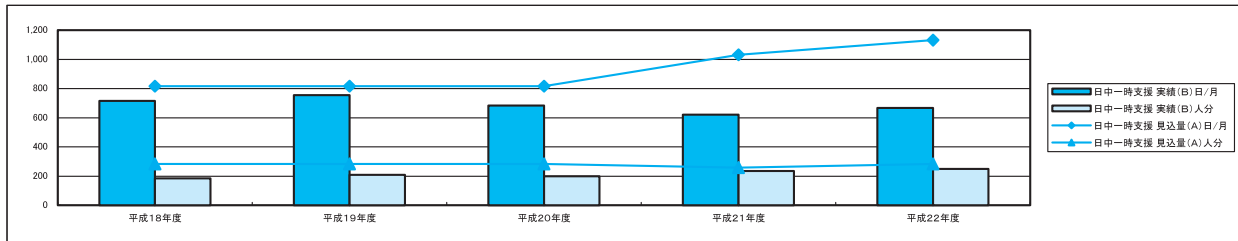
○第1期・第2期計画の実績

		第1期・第2期の実績					
項目	見込量・実績	第1期			第2期		
		平成18年度	平成19年度	平成20年度	平成21年度	平成22年度	平成23年度
利用回数	見込量(A)回/月	817	817	817	1,032	1,132	1,232
	実績(B)回/月	716	755	684	621	668	
	B/A(%)	87.6%	92.4%	83.7%	60.2%	59.0%	
実利用人数	見込量(A)人/月	283	283	283	258	283	308
	実績(B)人/月	185	208	200	235	249	
	B/A(%)	65.4%	73.5%	70.7%	91.1%	88.0%	

※ 回/月:1月当たりの利用回数

※ 人/月:1月当たりの実利用人数

《第1期・第2期計画におけるサービス量の見込量及び実績の推移》



○第3期計画の見込量

実施に関する考え方		見込量確保のための方策			
平成22年度実績に、平成21年度から平成22年度の伸び率を乗じています。		「1 地域生活支援」における主な取組の推進			
項目	単位	事業の概要	第3期見込量		
			平成24年度	平成25年度	平成26年度
利用回数	回/月	介護者の疾病等のため一時的に介護ができない場合に、施設等で日帰りの預かりを行うものです。	773	831	894
実利用人数	人/月		280	297	315

⑦生活サポート事業

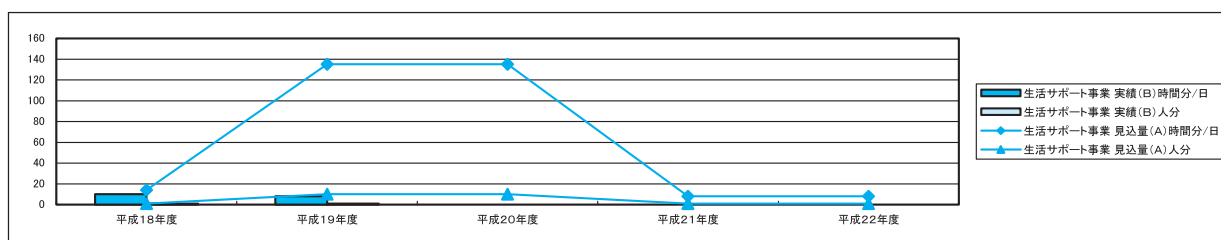
○第1期・第2期計画の実績

		第1期・第2期の実績					
項目	見込量・実績	第1期			第2期		
		平成18年度	平成19年度	平成20年度	平成21年度	平成22年度	平成23年度
利用時間	見込量(A)時間/月	14	135	135	8	8	8
	実績(B)時間/月	10	8	0	0	0	
	B/A(%)	71.4%	5.9%	0.0%	0.0%	0.0%	
実利用人数	見込量(A)人/月	1	10	10	1	1	1
	実績(B)人/月	1	1	0	0	0	
	B/A(%)	100.0%	10.0%	0.0%	0.0%	0.0%	

※ 時間/月:1月当たりの利用時間数

※ 人/月:1月当たりの実利用人数

《第1期・第2期計画におけるサービス量の見込量及び実績の推移》



○第3期計画の見込量

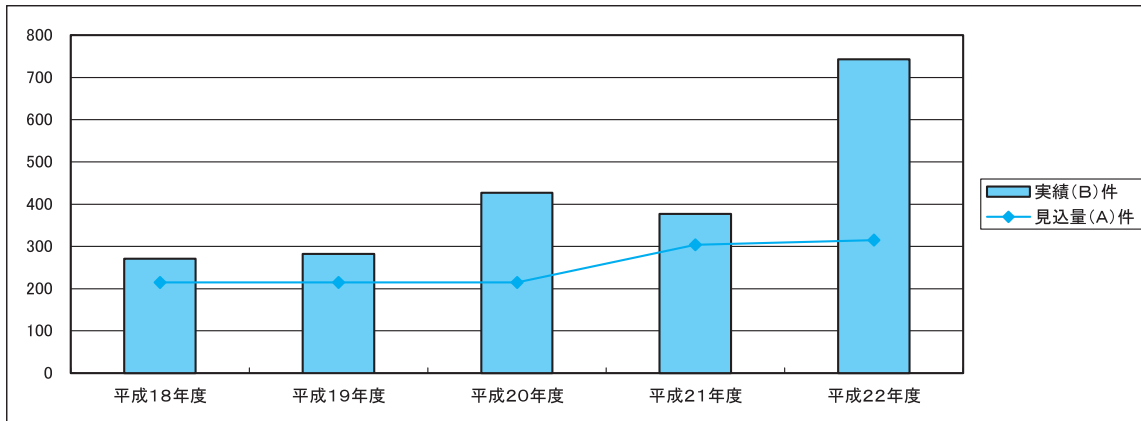
実施に関する考え方		見込量確保のための方策			
近年、利用者数は最大1人であることを考慮し、見込んでいます。		適正な事業実施を行います。			
項目	単位	事業の概要	第3期見込量		
			平成24年度	平成25年度	平成26年度
利用時間	時間/月	介居宅介護(ホームヘルプ)対象でない障がい者に対し、一定期間、自立に向けた家事援助支援を行うものです。	14	14	14
実利用人数	人/月		1	1	1

⑧その他の事業

○第1期・第2期計画の実績

		第1期・第2期の実績					
事業名	見込量・実績	第1期			第2期		
		平成18年度	平成19年度	平成20年度	平成21年度	平成22年度	平成23年度
「障がい者110番」 運営事業	見込量(A)件	215	215	215	304	315	326
	実績(B)件	271	282	427	377	743	
	B/A(%)	126.0%	131.2%	198.6%	124.0%	235.9%	

《第1期・第2期計画におけるサービス量の見込量及び実績の推移》



○第3期計画の見込量

実施に関する考え方		見込量確保のための方策			
近年の実績等を考慮し、見込んでいます。		障がい者の相談支援事業と連携して事業を実施していきます。			
事業名	単位	事業の概要	第3期見込量		
			平成24年度	平成25年度	平成26年度
「障がい者110番」 運営事業	件	障がい者の権利擁護にかかる相談等に対応するため、常設相談窓口を設置して相談を行うほか、弁護士等による定期相談や専門相談を行います。	560	560	560