

産業廃棄物処理計画実施状況報告書

令和5年 6月 30日

福岡市長 高島 宗一郎 殿

提出者

住 所 福岡市博多区上牟田2丁目11番24号

氏 名 大和ハウス工業株式会社 九州支社

支社長 民谷 秀人

(法人にあつては、名称及び代表者の氏名)

電話番号 092-411-7446

廃棄物の処理及び清掃に関する法律第12条第10項の規定に基づき、令和4年度の産業廃棄物処理計画の実施状況を報告します。

|                   |                    |
|-------------------|--------------------|
| 事業場の名称            | 大和ハウス工業株式会社 九州支社   |
| 事業場の所在地           | 福岡市内事業場            |
| 事業の種類             | 建設業・総合工事業          |
| 産業廃棄物処理計画における計画期間 | 令和4年4月1日～令和5年3月31日 |

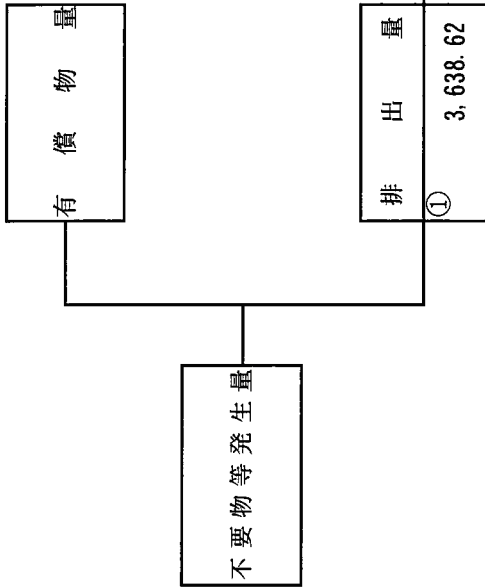
産業廃棄物処理計画における目標値

| 項目                       | 目標値         | 項目                        | 目標値        |
|--------------------------|-------------|---------------------------|------------|
| 排出量                      | 9,721.126 t | 全処理委託量                    | 9,132.64 t |
| 自ら再生利用を行う産業廃棄物の量         | 138.482 t   | 優良認定処理業者への処理委託量           | 4,518.00 t |
| 自ら熱回収を行う産業廃棄物の量          | t           | 再生利用業者への処理委託量             | 4,614.64 t |
| 自ら中間処理により減量する産業廃棄物の量     | t           | 認定熱回収業者への処理委託量            | t          |
| 自ら埋立処分又は海洋投入処分を行う産業廃棄物の量 | t           | 認定熱回収業者以外の熱回収を行う業者への処理委託量 | 310.00 t   |
| ※事務処理欄                   |             |                           |            |

(日本工業規格 A列4番)

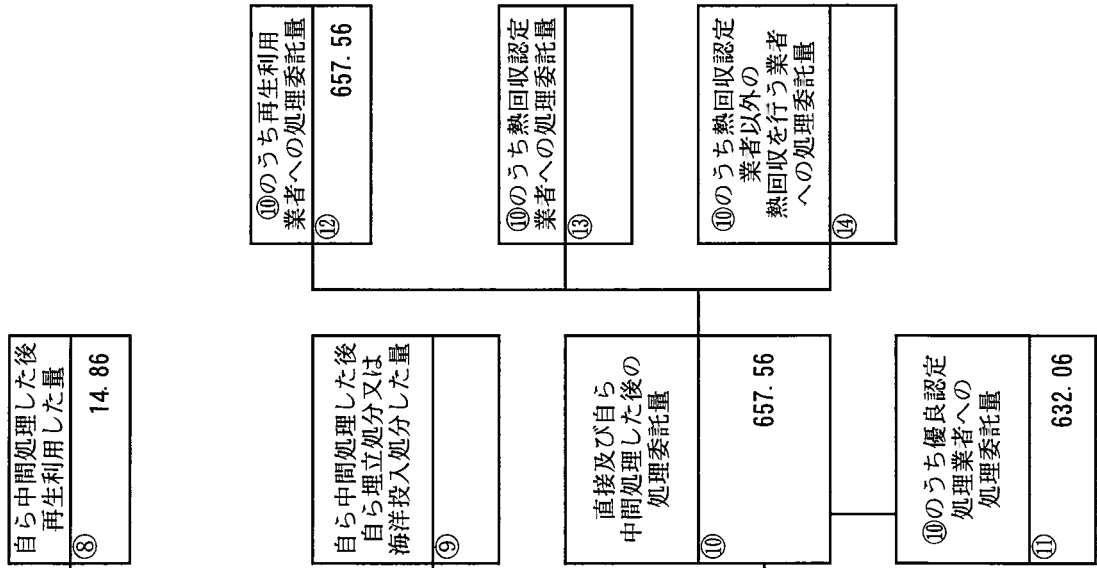
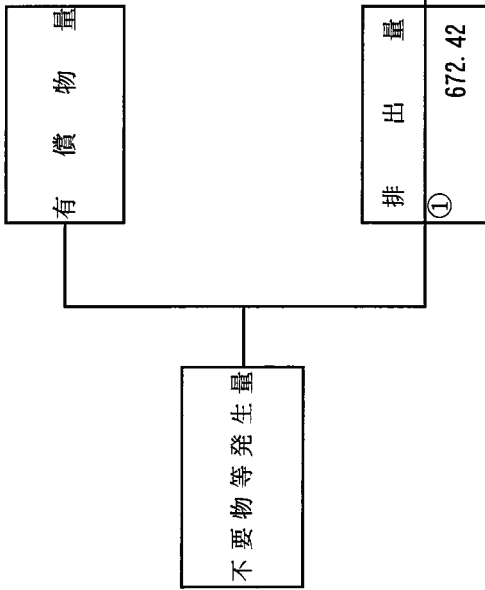
(産業廃棄物の種類： がれき類)

計画の実施状況



| 項目                         | 実績値        |
|----------------------------|------------|
| ①排出量                       | 3,638.62 t |
| ②+⑧自ら再生利用を行った量             | 0.00 t     |
| ⑤自ら熱回収を行った量                | 0.00 t     |
| ⑦自ら中間処理により減量した量            | 0.00 t     |
| ③+⑨自ら埋立処分又は海洋投入処分を行った量     | 0.00 t     |
| ⑩全処理委託量                    | 3,638.62 t |
| ⑪優良認定処理業者への処理委託量           | 2,785.10 t |
| ⑫再生利用業者への処理委託量             | 3,638.62 t |
| ⑬熱回収認定業者への処理委託量            | 0.00 t     |
| ⑭熱回収認定業者以外の熱回収を行う業者への処理委託量 | 0.00 t     |

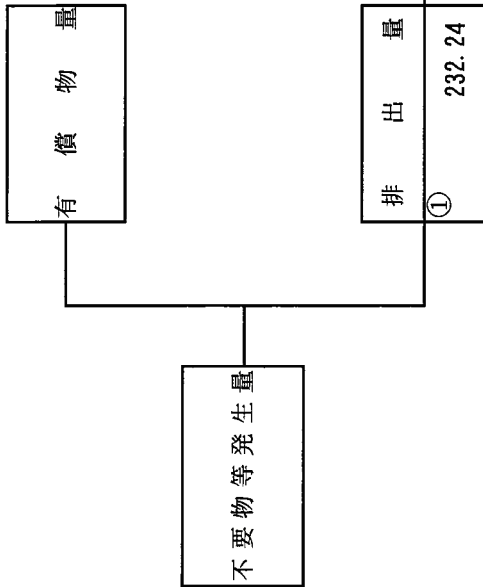
計画の実施状況 (産業廃棄物の種類: ガラス陶磁器くず)



| 項目                         | 実績値      |
|----------------------------|----------|
| ①排出量                       | 672.42 t |
| ②+⑥自ら再生利用を行った量             | 14.86 t  |
| ⑤自ら熱回収を行った量                | 0.00 t   |
| ⑦自ら中間処理により減量した量            | 0.00 t   |
| ③+⑨自ら埋立処分又は海洋投入処分を行った量     | 0.00 t   |
| ⑩全処理委託量                    | 657.56 t |
| ⑪優良認定処理業者への処理委託量           | 632.06 t |
| ⑫再生利用業者への処理委託量             | 657.56 t |
| ⑬熱回収認定業者への処理委託量            | 0.00 t   |
| ⑭熱回収認定業者以外の熱回収を行う業者への処理委託量 | 0.00 t   |

(産業廃棄物の種類： 金属くず )

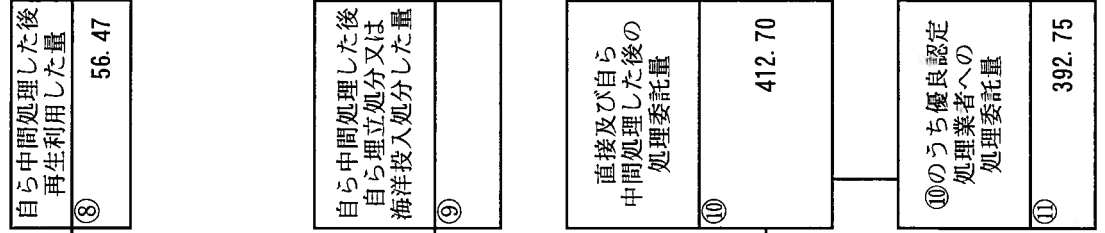
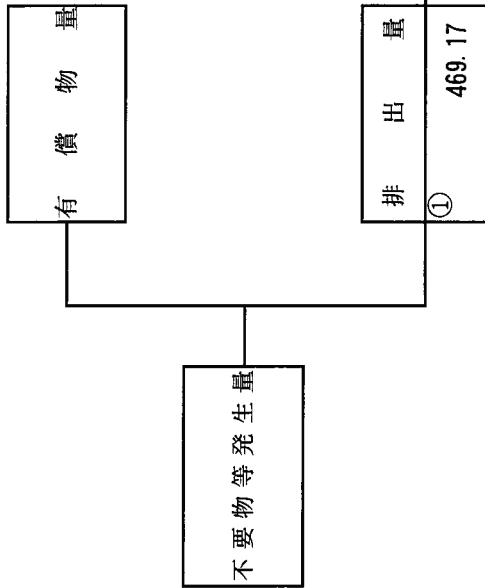
計画の実施状況



| 項目                         | 実績値      |
|----------------------------|----------|
| ①排出量                       | 232.24 t |
| ②+⑧自ら再生利用を行った量             | 6.54 t   |
| ⑤自ら熱回収を行った量                | 0.00 t   |
| ⑦自ら中間処理により減量した量            | 0.00 t   |
| ③+④自ら埋立処分又は海洋投入処分を行った量     | 0.00 t   |
| ⑩全処理委託量                    | 225.70 t |
| ⑪優良認定処理業者への処理委託量           | 220.30 t |
| ⑫再生利用業者への処理委託量             | 225.70 t |
| ⑬熱回収認定業者への処理委託量            | 0.00 t   |
| ⑭熱回収認定業者以外の熱回収を行う業者への処理委託量 | 0.00 t   |

(産業廃棄物の種類： 廃プラスチック類)

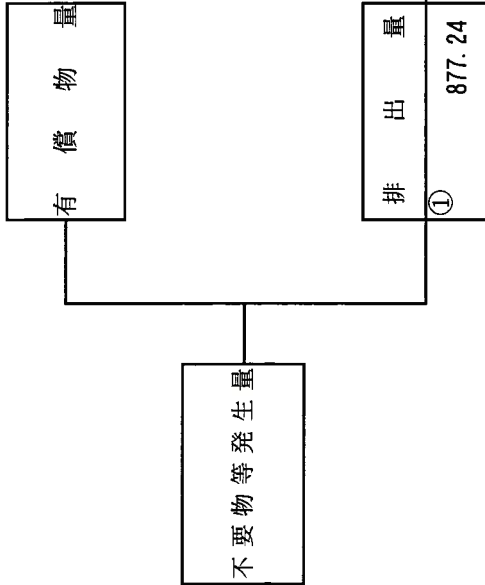
計画の実施状況



| 項目                         | 実績値      |
|----------------------------|----------|
| ①排出量                       | 469.17 t |
| ②+⑧自ら再生利用を行った量             | 56.47 t  |
| ⑤自ら熱回収を行った量                | 0.00 t   |
| ⑦自ら中間処理により減量した量            | 0.00 t   |
| ③+⑨自ら埋立処分又は海洋投入処分を行った量     | 0.00 t   |
| ⑩全処理委託量                    | 412.70 t |
| ⑪優良認定処理業者への処理委託量           | 392.75 t |
| ⑫再生利用業者への処理委託量             | 412.70 t |
| ⑬熱回収認定業者への処理委託量            | 0.00 t   |
| ⑭熱回収認定業者以外の熱回収を行う業者への処理委託量 | 0.00 t   |

(産業廃棄物の種類： 廃石膏ボード )

計画の実施状況



自ら中間処理した後の再生利用した量  
⑧ 37.39

自ら直接再生利用した量  
②

排出量  
① 877.24

自ら直接埋立処分又は海洋投入処分した量  
③

⑩のうち再生利用業者への処理委託量  
⑫ 839.85

自ら中間処理した後の自ら埋立処分又は海洋投入処分した量  
⑨

自ら中間処理した後の残存量  
⑥ 37.39

自ら中間処理した量  
④ 37.39

⑩のうち熱回収認定業者への処理委託量  
⑬

直接及び自ら中間処理した後の処理委託量  
⑩ 839.85

自ら中間処理による減量した量  
⑦

④のうち熱回収を行った量  
⑤

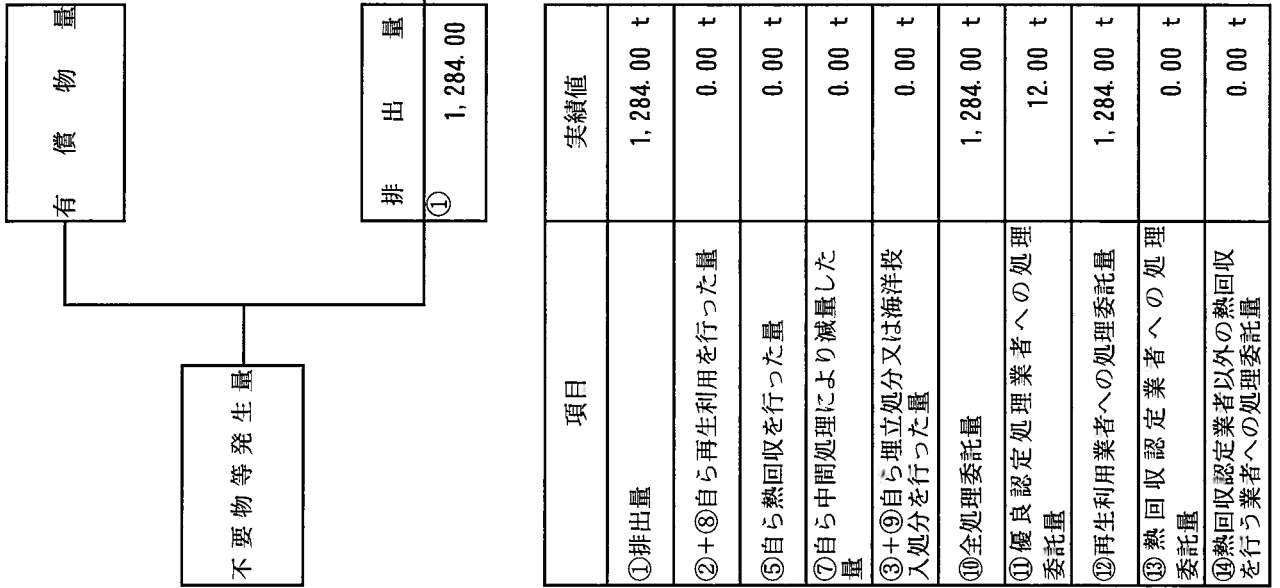
⑩のうち熱回収認定業者以外の熱回収を行う業者への処理委託量  
⑭

⑩のうち優良認定処理業者への処理委託量  
⑪ 821.05

| 項目                         | 実績値      |
|----------------------------|----------|
| ①排出量                       | 877.24 t |
| ②+⑧自ら再生利用を行った量             | 37.39 t  |
| ⑤自ら熱回収を行った量                | 0.00 t   |
| ⑦自ら中間処理により減量した量            | 0.00 t   |
| ③+⑨自ら埋立処分又は海洋投入処分を行った量     | 0.00 t   |
| ⑩全処理委託量                    | 839.85 t |
| ⑪優良認定処理業者への処理委託量           | 821.05 t |
| ⑫再生利用業者への処理委託量             | 839.85 t |
| ⑬熱回収認定業者への処理委託量            | 0.00 t   |
| ⑭熱回収認定業者以外の熱回収を行う業者への処理委託量 | 0.00 t   |

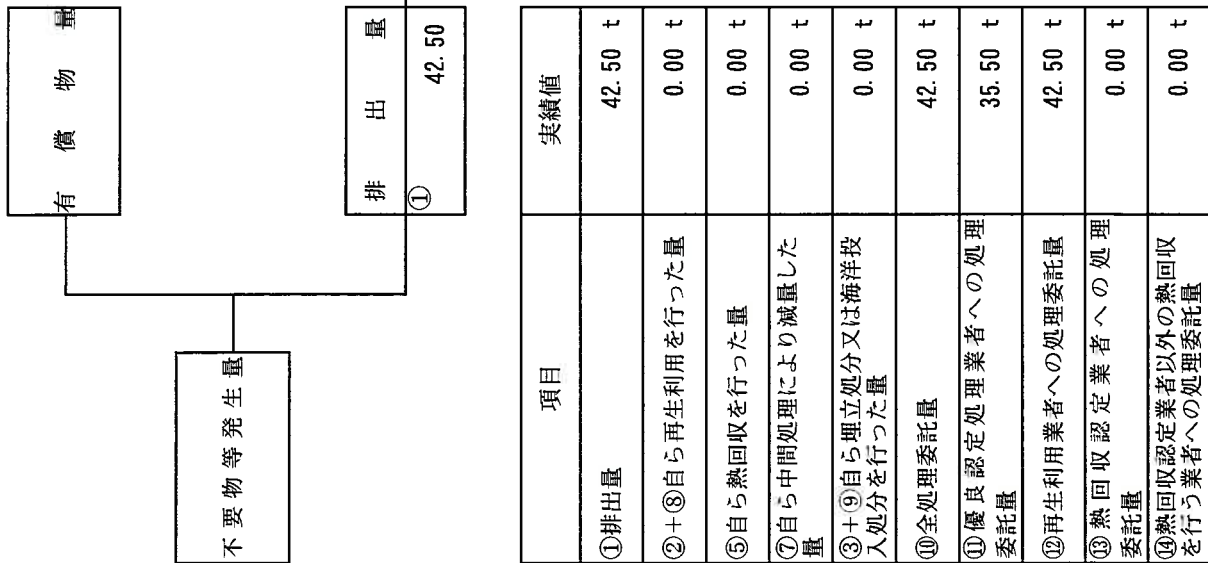
(産業廃棄物の種類： 汚泥)

計画の実施状況



( 産業廃棄物の種類 : 混合廃棄物 )

計画の実施状況



|     |   |       |
|-----|---|-------|
| 排出量 | ① | 42.50 |
|-----|---|-------|

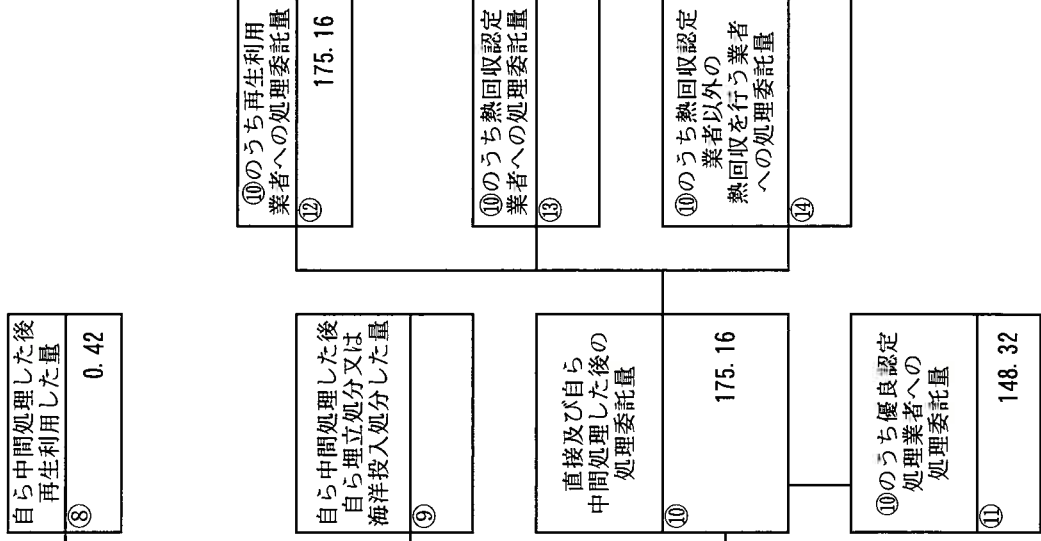
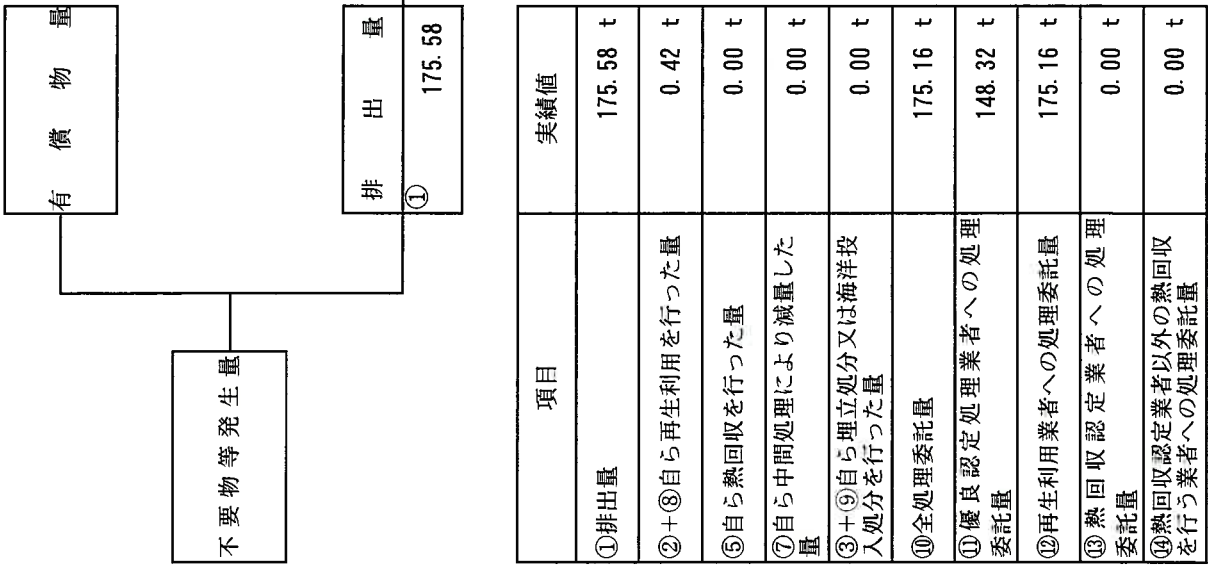
| 項目                         | 実績値     |
|----------------------------|---------|
| ①排出量                       | 42.50 t |
| ②+⑧自ら再生利用を行った量             | 0.00 t  |
| ⑤自ら熱回収を行った量                | 0.00 t  |
| ⑦自ら中間処理により減量した量            | 0.00 t  |
| ③+⑨自ら埋立処分又は海洋投入処分を行った量     | 0.00 t  |
| ⑩全処理委託量                    | 42.50 t |
| ⑪優良認定処理業者への処理委託量           | 35.50 t |
| ⑫再生利用業者への処理委託量             | 42.50 t |
| ⑬熱回収認定業者への処理委託量            | 0.00 t  |
| ⑭熱回収認定業者以外の熱回収を行う業者への処理委託量 | 0.00 t  |

|                               |   |       |
|-------------------------------|---|-------|
| 自ら直接再生利用した量                   | ② |       |
| 自ら直接埋立処分又は海洋投入処分した量           | ③ |       |
| 自ら中間処理した量                     | ④ |       |
| ④のうち熱回収を行った量                  | ⑤ |       |
| 自ら中間処理した後の残存量                 | ⑥ |       |
| 自ら中間処理により減量した量                | ⑦ |       |
| 自ら中間処理した後再生利用した量              | ⑧ |       |
| 自ら中間処理した後に埋立処分又は海洋投入処分した量     | ⑨ |       |
| 直接及びび自ら中間処理した後の処理委託量          | ⑩ | 42.50 |
| ⑩のうち優良認定処理業者への処理委託量           | ⑪ | 35.50 |
| ⑩のうち再生利用業者への処理委託量             | ⑫ | 42.50 |
| ⑩のうち熱回収認定業者への処理委託量            | ⑬ |       |
| ⑩のうち熱回収認定業者以外の熱回収を行う業者への処理委託量 | ⑭ |       |



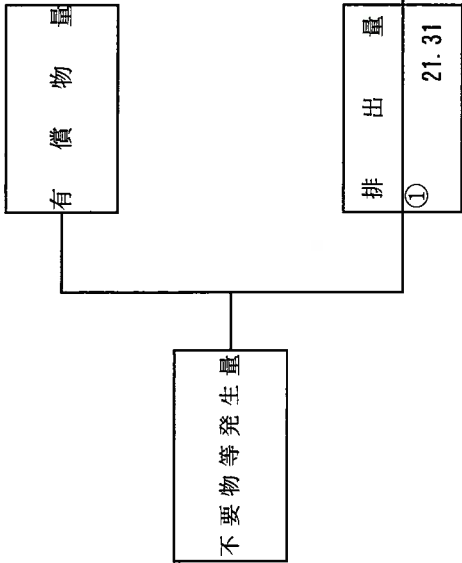
(産業廃棄物の種類： 紙くず )

計画の実施状況



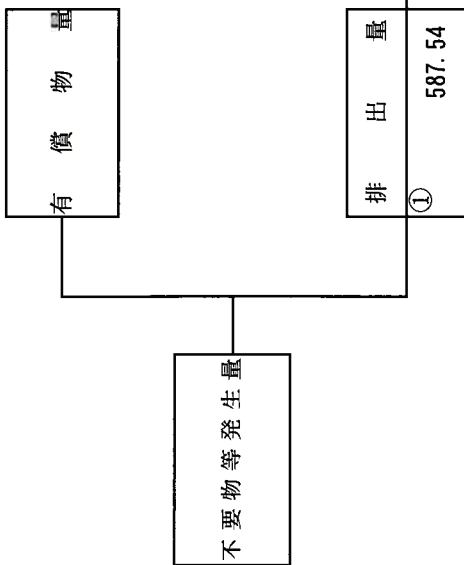
(産業廃棄物の種類： 繊維くず )

計画の実施状況

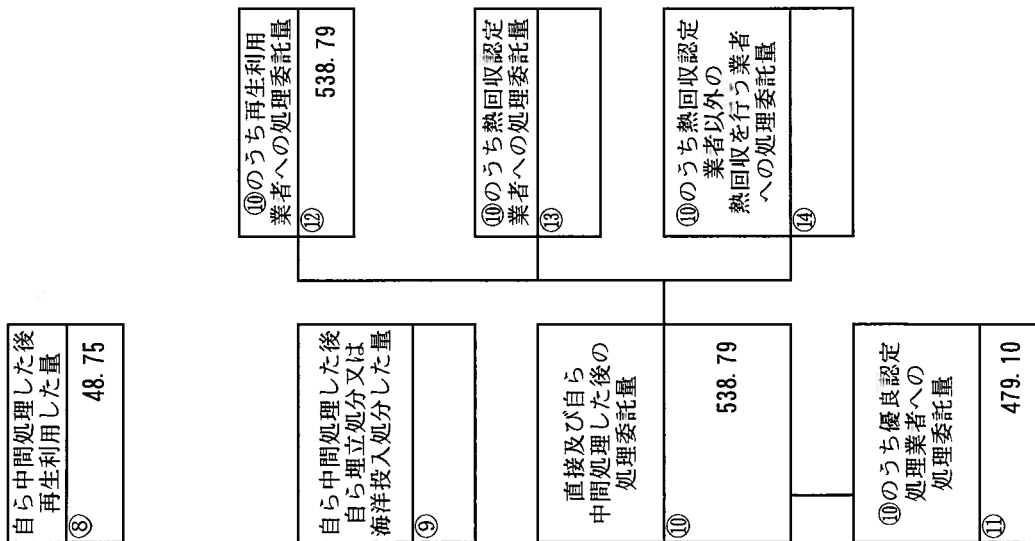


| 項目   | 実績値     |
|--|---------|
| ①排出量                                       | 21.31 t |
| ②+⑧自ら再生利用を行った量                             | 0.00 t  |
| ⑤自ら熱回収を行った量                                | 0.00 t  |
| ⑦自ら中間処理により減量した量                            | 0.00 t  |
| ③+④+⑤+⑥+⑦+⑧+⑨+⑩+⑪+⑫+⑬+⑭自ら埋立処分又は海洋投入処分を行った量 | 0.00 t  |
| ⑩全処理委託量                                    | 21.31 t |
| ⑪優良認定処理業者への処理委託量                           | 1.52 t  |
| ⑫再生利用業者への処理委託量                             | 21.31 t |
| ⑬熱回収認定業者への処理委託量                            | 0.00 t  |
| ⑭熱回収認定業者以外の熱回収を行う業者への処理委託量                 | 0.00 t  |

計画の実施状況 (産業廃棄物の種類: 木くず)



| 項目                         | 実績値      |
|----------------------------|----------|
| ①排出量                       | 587.54 t |
| ②+③自ら再生利用を行った量             | 48.75 t  |
| ⑤自ら熱回収を行った量                | 0.00 t   |
| ⑦自ら中間処理により減量した量            | 0.00 t   |
| ③+④自ら埋立処分又は海洋投入処分を行った量     | 0.00 t   |
| ⑩全処理委託量                    | 538.79 t |
| ⑪優良認定処理業者への処理委託量           | 479.10 t |
| ⑫再生利用業者への処理委託量             | 538.79 t |
| ⑬熱回収認定業者への処理委託量            | 0.00 t   |
| ⑭熱回収認定業者以外の熱回収を行う業者への処理委託量 | 0.00 t   |



備考

- 1 翌年度の6月30日までに提出すること。
- 2 「事業の種類」の欄には、日本標準産業分類の区分を記入すること。
- 3 「産業廃棄物処理計画における目標値」の欄には、項目ごとに、産業廃棄物処理計画に記載した目標値を記入すること。
- 4 第2面には、前年度の産業廃棄物の処理に関して、①～⑭の欄のそれぞれに、(1)から(14)に掲げる量を記入すること。
  - (1) ①欄 当該事業場において生じた産業廃棄物の量
  - (2) ②欄 (1)の量のうち、中間処理をせず直接自ら再生利用した量
  - (3) ③欄 (1)の量のうち、中間処理をせず直接自ら埋立処分又は海洋投入処分した量
  - (4) ④欄 (1)の量のうち、自ら中間処理をした産業廃棄物の当該中間処理前の量
  - (5) ⑤欄 (4)の量のうち、熱回収を行った量
  - (6) ⑥欄 自ら中間処理をした後の量
  - (7) ⑦欄 (4)の量から(6)の量を差し引いた量
  - (8) ⑧欄 (6)の量のうち、自ら利用し、又は他人に売却した量
  - (9) ⑨欄 (6)の量のうち、自ら埋立処分及び海洋投入処分した量
  - (10) ⑩欄 中間処理及び最終処分を委託した量
  - (11) ⑪欄 (10)の量のうち、優良認定処理業者（廃棄物の処理及び清掃に関する法律施行令第6条の11第2号に該当する者）への処理委託量
  - (12) ⑫欄 (10)の量のうち、処理業者への再生利用委託量
  - (13) ⑬欄 (10)の量のうち、認定熱回収施設設置者（廃棄物の処理及び清掃に関する法律第15条の3の3第1項の認定を受けた者）である処理業者への焼却処理委託量
  - (14) ⑭欄 (10)の量のうち、認定熱回収施設設置者以外の熱回収を行っている処理業者への焼却処理委託量
- 5 第2面の左下の表には、項目ごとに、産業廃棄物処理計画に記載したそれぞれの実績値を記入すること。
- 6 産業廃棄物の種類が2以上あるときは、産業廃棄物の種類ごとに、第2面の例により産業廃棄物処理計画の実施状況を明らかにした書面を作成し、当該書面を添付すること。
- 7 ※欄は記入しないこと。

(第1面)

産業廃棄物処理計画書

令和5年 6月 30日

福岡市長 高島 宗一郎 殿

提出者

住 所 福岡市博多区上牟田2丁目11番24号

氏 名 大和ハウス工業株式会社 九州支社

支社長 民谷 秀人

(法人にあっては、名称及び代表者の氏名)

電話番号 0092-411-7446

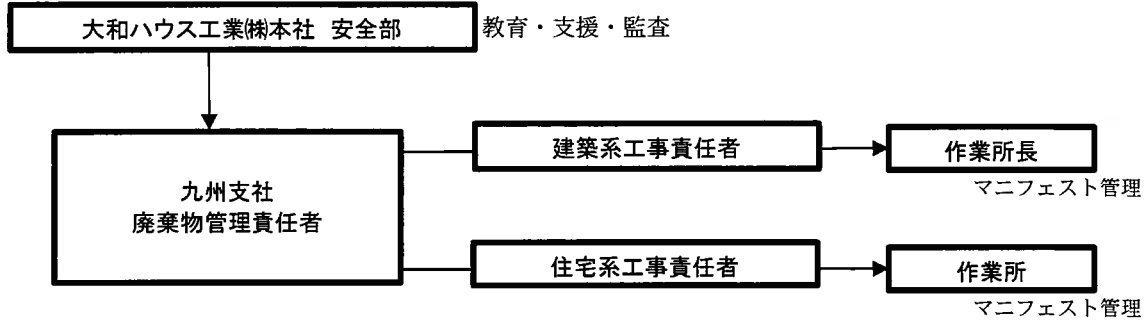
廃棄物の処理及び清掃に関する法律第12条第9項の規定に基づき、産業廃棄物の減量その他その処理に関する計画を作成したので、提出します。

|                          |  |
|--------------------------|--|
| 事業場の名称                   | 大和ハウス工業株式会社 九州支社   |
| 事業場の所在地                  | 福岡市内事業場  |
| 計画期間                     | 令和5年4月1日～令和6年3月31日   |
| 当該事業場において現に行っている事業に関する事項 |  |
| ①事業の種類                   | 建設業・総合工事業  |
| ②事業の規模                   | 元請完成工事高 45,593百万円  |
| ③従業員数                    | 総数 584人、正社員数 569人  |
| ④産業廃棄物の一連の処理の工程          | <pre> graph LR     A[工事現場] --&gt; B[収集運搬 (委託)]     B --&gt; C[中間処理 (委託)]     B --&gt; D[埋立処分 (委託)]     C --&gt; E[再生資材]             </pre> |

(日本工業規格 A列4番)

産業廃棄物の処理に係る管理体制に関する事項

(管理体制図)



産業廃棄物の排出の抑制に関する事項

|   |                |        |   |
|---|----------------|--------|---|
| ①現状   | 【前年度（令和4年度）実績】 |        |   |
|   | 産業廃棄物の種類       | 別紙のとおり |   |
|   | 排出量            | t      | t |
|   | (これまでに実施した取組)  |        |   |
| <ul style="list-style-type: none"><li>・現場での加工などを極力減らし、産業廃棄物の発生を抑制している。</li><li>・産業廃棄物処理計画書に基づく分別の徹底</li></ul> |                |        |   |
| ②計画   | 【目標】           |        |   |
|   | 産業廃棄物の種類       |        |   |
|   | 排出量            | t      | t |
|   | (今後実施する予定の取組)  |        |   |
| <ul style="list-style-type: none"><li>・工場でのプレハブ化・システム化による減量化</li><li>・分別の徹底による再資源化への取り組み</li></ul>            |                |        |   |

産業廃棄物の分別に関する事項

|     |   |
|-----|---|
| ①現状 | (分別している産業廃棄物の種類及び分別に関する取組)<br>汚泥、ガラス陶磁器くず、コンクリートくず、木くず、紙くず、<br>繊維くず、がれき類、廃プラスチック類、金属くず    |
| ②計画 | (今後分別する予定の産業廃棄物の種類及び分別に関する取組)<br>汚泥、ガラス陶磁器くず、コンクリートくず、木くず、紙くず、<br>繊維くず、がれき類、廃プラスチック類、金属くず |

| 自ら行う産業廃棄物の再生利用に関する事項                         |                                |        |   |
|--|--------------------------------|--------|---|
| ①現状  | 【前年度（令和4年度）実績】                 |        |   |
|  | 産業廃棄物の種類                       | 別紙のとおり |   |
|  | 自ら再生利用を行った産業廃棄物の量              | t      | t |
|  | (これまでに実施した取組)<br>・特になし         |        |   |
| ②計画  | 【目標】                           |        |   |
|  | 産業廃棄物の種類                       |        |   |
|  | 自ら再生利用を行う産業廃棄物の量               | t      | t |
|  | (今後実施する予定の取組)<br>・排出量の分別の精度アップ |        |   |
| 自ら行う産業廃棄物の中間処理に関する事項                         |                                |        |   |
| ①現状  | 【前年度（令和4年度）実績】                 |        |   |
|  | 産業廃棄物の種類                       |        |   |
|  | 自ら熱回収を行った産業廃棄物の量               | t      | t |
|  | 自ら中間処理により減量した産業廃棄物の量           | t      | t |
| (これまでに実施した取組)<br>・住宅系新築工事における工場デポ化（余剰材の再生利用） |                                |        |   |
| ②計画  | 【目標】                           |        |   |
|  | 産業廃棄物の種類                       |        |   |
|  | 自ら熱回収を行う産業廃棄物の量                | t      | t |
|  | 自ら中間処理により減量する産業廃棄物の量           | t      | t |
| (今後実施する予定の取組)<br>・住宅系新築工事における工場デポの更なる徹底      |                                |        |   |

## (第4面)

## 自ら行う産業廃棄物の埋立処分又は海洋投入処分に関する事項

|     |                           |        |   |
|-----|---------------------------|--------|---|
| ①現状 | 【前年度（令和4年度）実績】            |        |   |
|     | 産業廃棄物の種類                  | 別紙のとおり |   |
|     | 自ら埋立処分又は海洋投入処分を行った産業廃棄物の量 | t      | t |
|     | （これまでに実施した取組）<br>・特になし    |        |   |
| ②計画 | 【目標】                      |        |   |
|     | 産業廃棄物の種類                  |        |   |
|     | 自ら埋立処分又は海洋投入処分を行う産業廃棄物の量  | t      | t |
|     | （今後実施する予定の取組）<br>・特になし    |        |   |

## 産業廃棄物の処理の委託に関する事項

|     |   |        |   |
|-----|---|--------|---|
| ①現状 | 【前年度（令和4年度）実績】                                |        |   |
|     | 産業廃棄物の種類                                      | 別紙のとおり |   |
|     | 全処理委託量  | t      | t |
|     | 優良認定処理業者への処理委託量                               | t      | t |
|     | 再生利用業者への処理委託量                                 | t      | t |
|     | 認定熱回収業者への処理委託量                                | t      | t |
|     | 認定熱回収業者以外の熱回収を行う業者への処理委託量                     | t      | t |
|     | （これまでに実施した取組）<br>・産業廃棄物を委託できる業者と書面にて契約を行っている。 |        |   |



|  |                           |        |   |
|--|---------------------------|--------|---|
| ②計画  | 【目標】                      |        |   |
|  | 産業廃棄物の種類                  | 別紙のとおり |   |
|  | 全処理委託量                    | t      | t |
|  | 優良認定処理業者への処理委託量           | t      | t |
|  | 再生利用業者への処理委託量             | t      | t |
|  | 認定熱回収業者への処理委託量            | t      | t |
|  | 認定熱回収業者以外の熱回収を行う業者への処理委託量 | t      | t |
| <p>(今後実施する予定の取組)</p> <ul style="list-style-type: none"> <li>・可能な限り優良認定処理業者、再生利用業者、熱回収業者へ委託処理する。</li> <li>・委託業者には徹底的に現地確認をする。</li> <li>・電子マニフェスト対応可能な処理業者から認定する。</li> </ul> |                           |        |   |
| ※事務処理欄   |                           |        |   |

備考

- 1 前年度の産業廃棄物の発生量が1,000トン以上の事業場ごとに1枚作成すること。
- 2 当該年度の6月30日までに提出すること。
- 3 「当該事業場において現に行っている事業に関する事項」の欄は、以下に従って記入すること。
  - (1)①欄には、日本標準産業分類の区分を記入すること。
  - (2)②欄には、製造業の場合における製造品出荷額(前年度実績)、建設業の場合における元請完成工事高(前年度実績)、医療機関の場合における病床数(前年度末時点)等の業種に応じ事業規模が分かるような前年度の実績を記入すること。
  - (3)④欄には、当該事業場において生ずる産業廃棄物についての発生から最終処分が終了するまでの一連の処理の工程(当該処理を委託する場合は、委託の内容を含む。)を記入すること。
- 4 「自ら行う産業廃棄物の中間処理に関する事項」の欄には、産業廃棄物の種類ごとに、自ら中間処理を行うに際して熱回収を行った場合における熱回収を行った産業廃棄物の量と、自ら中間処理を行うことによって減量した量について、前年度の実績、目標及び取組を記入すること。
- 5 「産業廃棄物の処理の委託に関する事項」の欄には、産業廃棄物の種類ごとに、全処理委託量を記入するほか、その内数として、優良認定処理業者(廃棄物の処理及び清掃に関する法律施行令第6条の11第2号に該当する者)への処理委託量、処理業者への再生利用委託量、認定熱回収施設設置者(廃棄物の処理及び清掃に関する法律第15条の3の3第1項の認定を受けた者)である処理業者への焼却処理委託量及び認定熱回収施設設置者以外の熱回収を行っている処理業者への焼却処理委託量について、前年度実績、目標及び取組を記入すること。
- 6 それぞれの欄に記入すべき事項の全てを記入することができないときは、当該欄に「別紙のとおり」と記入し、当該欄に記入すべき内容を記入した別紙を添付すること。また、産業廃棄物の種類が3以上あるときは、前年度実績及び目標の欄に「別紙のとおり」と記入し、当該欄に記入すべき内容を記入した別紙を添付すること。また、それぞれの欄に記入すべき事項がないときは、「―」を記入すること。
- 7 ※欄は記入しないこと。

産業廃棄物処理計画書（第2面～第5面）別紙

単位：トン（t）

|                                     | 産業廃棄物の種類                  |                             |        |          |        |        |              |       |        |       |        | 排出量合計    |
|-------------------------------------|---------------------------|-----------------------------|--------|----------|--------|--------|--------------|-------|--------|-------|--------|----------|
|                                     | がれき類                      | 陶器・磁器くず<br>プラスチック及びコンクリートくず | 金属くず   | 廃プラスチック類 | 廃石膏ボード | 汚泥     | 混合型廃棄物（含む管理） | 紙くず   | 繊維くず   | 木くず   |        |          |
| <b>①現状【前年度（令和4年度）実績】</b>            |                           |                             |        |          |        |        |              |       |        |       |        |          |
| <b>②計画【目標】</b>                      |                           |                             |        |          |        |        |              |       |        |       |        |          |
| <b>産業廃棄物の排出の抑制に関する事項</b>            |                           |                             |        |          |        |        |              |       |        |       |        |          |
| ①現状                                 | 排出量                       | 3638.62                     | 672.42 | 232.24   | 469.17 | 877.24 | 1284         | 42.5  | 175.58 | 21.31 | 587.54 | 8000.620 |
| ②計画                                 | 排出量                       | 3456.69                     | 638.80 | 220.63   | 445.71 | 833.38 | 1219.80      | 40.38 | 166.80 | 20.24 | 558.16 | 7600.589 |
| <b>自ら行う産業廃棄物の再生利用に関する事項</b>         |                           |                             |        |          |        |        |              |       |        |       |        |          |
| ①現状                                 | 自ら再生利用を行った産業廃棄物の量         |                             | 14.86  | 6.54     | 56.47  | 37.39  |              |       | 0.42   |       | 48.75  | 164.430  |
| ②計画                                 | 自ら再生利用を行う産業廃棄物の量          |                             | 14.12  | 6.21     | 53.65  | 35.52  |              |       | 0.40   |       | 46.31  | 156.209  |
| <b>自ら行う産業廃棄物の中間処理に関する事項</b>         |                           |                             |        |          |        |        |              |       |        |       |        |          |
| ①現状                                 | 自ら熱回収を行った産業廃棄物の量          |                             |        |          |        |        |              |       |        |       |        | 0        |
|                                     | 自ら中間処理により減量した産業廃棄物の量      |                             |        |          |        |        |              |       |        |       |        | 0        |
| ②計画                                 | 自ら熱回収を行う産業廃棄物の量           |                             |        |          |        |        |              |       |        |       |        | 0        |
|                                     | 自ら中間処理により減量する産業廃棄物の量      |                             |        |          |        |        |              |       |        |       |        | 0        |
| <b>自ら行う産業廃棄物の埋立処分又は海洋投入処分に関する事項</b> |                           |                             |        |          |        |        |              |       |        |       |        |          |
| ①現状                                 | 自ら埋立処分又は海洋投入処分を行った産業廃棄物の量 |                             |        |          |        |        |              |       |        |       |        | 0        |
| ②計画                                 | 自ら埋立処分又は海洋投入処分を行う産業廃棄物の量  |                             |        |          |        |        |              |       |        |       |        | 0        |
| <b>産業廃棄物の処理の委託に関する事項</b>            |                           |                             |        |          |        |        |              |       |        |       |        |          |
| 全処理委託量                              |                           |                             |        |          |        |        |              |       |        |       |        |          |
|                                     | 優良認定処理業者への処理委託量           | 3638.62                     | 657.56 | 225.7    | 412.7  | 839.85 | 1284         | 42.5  | 175.16 | 21.31 | 538.79 | 7836.190 |
|                                     | 再生利用業者への処理委託量             | 2785.1                      | 632.06 | 220.3    | 392.75 | 821.05 | 12           | 35.5  | 148.82 | 1.52  | 479.1  | 5527.700 |
| ①現状                                 | 認定熱回収業者への処理委託量            | 3638.62                     | 657.56 | 225.7    | 412.7  | 839.85 | 1284         | 42.5  | 175.16 | 21.31 | 538.79 | 7836.190 |
|                                     | 認定熱回収業者以外の熱回収を行う業者への処理委託量 |                             |        |          |        |        |              |       |        |       |        | 0        |
|                                     | 認定熱回収業者以外の熱回収を行う業者への処理委託量 |                             |        |          |        |        |              |       |        |       |        | 0        |
| 全処理委託量                              |                           |                             |        |          |        |        |              |       |        |       |        |          |
|                                     | 優良認定処理業者への処理委託量           | 3456.69                     | 623.94 | 214.09   | 389.24 | 795.99 | 1219.80      | 40.38 | 166.88 | 20.24 | 509.41 | 7436.159 |
|                                     | 再生利用業者への処理委託量             | 2500                        | 600    | 200      | 300    | 700    | 50           | 30    | 100    | 10    | 400    | 4890.000 |
| ②計画                                 | 認定熱回収業者への処理委託量            | 3456.69                     | 623.94 | 214.09   | 389.24 | 795.99 | 1219.80      | 40.38 | 166.88 | 20.24 | 509.41 | 7436.159 |
|                                     | 認定熱回収業者以外の熱回収を行う業者への処理委託量 |                             |        |          |        |        |              |       |        |       |        | 0        |
|                                     | 認定熱回収業者以外の熱回収を行う業者への処理委託量 |                             |        |          |        |        |              |       |        |       |        | 0        |