

博多港統計年報

—平成22年(2010年)—



福岡市港湾局

凡 例

1. この統計年報は、統計法に基づく港湾調査規則（昭和26年3月10日運輸省令第13号）によって、博多港と内外諸港との間に出入りした船舶、貨物及び施設の利用状況を調査した結果及び博多港に関する諸資料を収録したものです。
2. 調査区域は港湾区域内とし、この区域内に出入りした船舶、貨物などを調査しました。
3. 入港船舶は、積載貨物の有無にかかわらず、総トン数5トン以上のものについて調査しました。
4. 海上出入貨物は、船舶及び“はしけ”により出入りしたものは、すべて調査対象としました。
5. 貨物数量はすべてトン単位として、原則としてフレートトンによります。すなわち、容積は1.133立方メートル（40立方フィート）、重量は1,000キログラムをもって1トンとし、容積または重量のいずれか大なる方をもって計算することを原則とします。但し、慣習上、上記の原則によらない貨物は慣習によります。
6. この統計で外国貿易とは、博多港で船積みされそのまま外国へ輸送されるもの、及び外国で船積みされそのまま博多港に輸送されたものをいい、国内の他の港で積み換えられた貨物は内国貿易としました。
7. この統計年報で用いる用語の意味は以下のとおりです。

（1）港について

- ①仕 向 港…博多港で船積みされた貨物が、最初に船卸しされた港
(貨物が積み換えられた港、あるいは最終船卸港のどちらかとなります。)
 - ②最終船卸港…博多港で船積みされた貨物が、最終的に船卸しされた港
 - ③仕 出 港…博多港で船卸しされた貨物が、直前に船積みされた港
(貨物が積み換えられた港、あるいは最初船積港のどちらかとなります。)
 - ④最初船積港…博多港で船卸しされた貨物が、最初に船積みされた港
- ※なお、国・地域、都道府県についても同様に扱います。

（2）コンテナについて

- ①TEU (Twenty-foot Equivalent Unit) :
コンテナを数えるときの単位で、20フィートコンテナ換算個数のこと。20フィートコンテナ1個が1TEU、40フィートコンテナ1個が2TEUとなります。
- ②実入コンテナ：貨物が積載されているコンテナ
- ③空コンテナ：貨物が積載されていない空のコンテナ
- ④国際海上コンテナ：
博多港における実質的な外国貿易コンテナ貨物（最終的に諸外国の港湾との間で取り引きされるコンテナ貨物）で、ダイレクトコンテナとフィーダーコンテナとを合わせたものになります。
□ダイレクトコンテナ（港湾統計上は外国貿易扱い）：
博多港と諸外国の港湾との間で直接取り引きされるコンテナ貨物です。
□フィーダーコンテナ（港湾統計上は内国貿易扱い）：
国内の他の港湾で積み換えられ（トランシップ）、博多港と諸外国の港湾との間で取り引きされるコンテナ貨物です。

⑤国内海上コンテナ：

国内の他の港湾との間でのみ取り引きされるコンテナ貨物で、純粋な内国貿易コンテナ貨物です。

(3) 第5章「2. 本船荷役及びけい留状況」について

この集計表では、荷役を行った本船（500総トン以上の船舶）について、けい留場所ごとに、その隻数やけい留時間及び経岸貨物量（荷役した貨物量）を集計しています。

8. 統計年報で用いる符号は次のとおりです。

「0」→皆無 「…」→不詳 「-」→該当数字なし

9. 数値の単位未満は四捨五入しているため、合計の数値とその内訳の数値の計が一致しない場合があります。

10. 港湾調査規則の改正に伴う掲載内容について

① 海上出入貨物量については、昭和58年よりフェリーによる航送車輛を、昭和61年より貨物輸送のために反復して使用されるコンテナ（空コンテナ）を除いて集計しています。

② 品種分類は、平成12年より従来の54品種を改めて81品種で分類しています。

③ 年次推移表における各数値については、原則として、福岡市が港湾管理者となった昭和27年以降のものについて紙面が許す範囲で掲載しています。なお、コンテナ貨物については、福岡市が独自に調査を始めた年より掲載しています。

11. 香港（ホンコン）、澳門（マカオ）については、すでに中華人民共和国に返還されていますが、便宜上、従来どおり地域として扱っていますので、中国の計には含まれていません。

12. 上屋・倉庫及び貯留場の利用状況については、博多港では、平成13年12月31日をもって調査を休止しました。

本書の掲載事項に関するお問い合わせ先

福岡市港湾局港湾振興部振興課

〒812-8620

福岡市博多区沖浜町12番1号

TEL. 092-282-7183

FAX. 092-282-7772

目 次

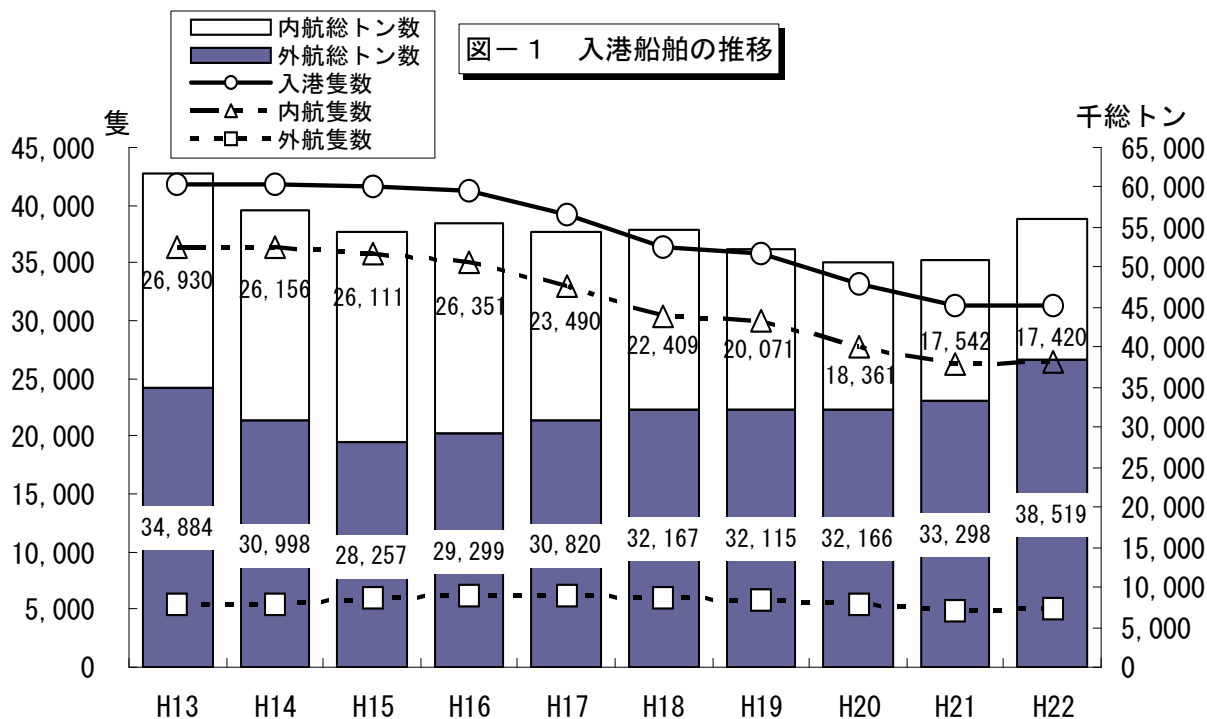
第1章	平成22年における博多港の港勢	
1.	入港船舶	1
2.	海上出入貨物	2
2-1.	外国貿易	3
2-1-1.	輸出	3
2-1-2.	輸入	5
2-2.	内国貿易	7
2-2-1.	移出	8
2-2-2.	移入	10
3.	国際海上コンテナ取扱個数	12
3-1.	外国貿易（ダイレクト）	13
3-1-1.	輸出	13
3-1-2.	輸入	15
3-2.	内国貿易（フィーダー）	17
3-2-1.	移出	18
3-2-2.	移入	20
4.	国内海上コンテナ取扱個数	22
5.	船舶乗降人員	23
第2章	入港船舶	
1.	年次推移表	25
2.	航路別表	26
3.	船種別表	27
4.	トン階級別及び種別／月別表	28
5.	施設別／トン階級別表	30
6.	入港最大船舶月別表	32
第3章	海上出入貨物	
1.	年次推移表	33
2.	品種別取扱量	34
3-1.	輸移出（最終船卸港別／品種別）表	35
3-2.	輸移入（最初船積港別／品種別）表	93
第4章	コンテナ取扱個数	
1-1.	国際海上コンテナ取扱個数年次推移表【実入＋空】	161
1-2.	〃 【実入】	162
1-3.	〃 【空】	163
2-1.	国内海上コンテナ取扱個数年次推移表【実入＋空】	161

2-2.	〃	【実入】	162
2-3.	〃	【空】	163
第5章	荷役状況		
1-1.	荒津地区 品種別取扱量		165
1-2.	博多漁港区域 品種別取扱量		166
1-3.	須崎ふ頭 品種別取扱量		167
1-4.	博多ふ頭 品種別取扱量		168
1-5.	中央ふ頭 品種別取扱量		169
1-6.	東浜ふ頭 品種別取扱量		170
1-7.	箱崎ふ頭 品種別取扱量		171
1-8.	香椎パークポート 品種別取扱量		172
1-9.	アイランドシティ 品種別取扱量		173
1-10.	西戸崎地区 品種別取扱量		174
2.	本船荷役及びけい留状況		175
第6章	船舶乗降人員		
1.	年次推移表		177
2.	航路別表		178
第7章	フェリー航送車輛		
1-1.	移出（港別／車種別）表		181
1-2.	移入（港別／車種別）表		183
参考資料			
	博多港全体図		185

第1章 平成22年における博多港の港勢

1. 入港船舶

入港船舶数は31,393隻（前年比 100.4%）・総トン数は5,594万総トン（同 110.0%）であった。これを外航別に見ると、外航は隻数 5,018隻（同 101.2%）・総トン数 3,852万総トン（同 115.7%）、内航は隻数 26,375隻（同 100.2%）・総トン数 1,742万総トン（同 99.3%）であった。（図－1、表－1 参照）



表－1 入港船舶の推移

(単位：隻、総トン)

区分	平成22年		平成21年		平成20年		平成19年		平成18年
	数量	前年比	数量	前年比	数量	前年比	数量	前年比	数量
外航隻数	5,018	101.2%	4,958	92.8%	5,345	92.6%	5,772	96.6%	5,975
外航総トン数	38,518,570	115.7%	33,297,945	103.5%	32,165,936	100.2%	32,114,852	99.8%	32,167,011
内航隻数	26,375	100.2%	26,319	94.8%	27,763	92.6%	29,968	98.5%	30,412
内航総トン数	17,419,558	99.3%	17,541,738	95.5%	18,360,835	91.5%	20,070,649	89.6%	22,408,515
総隻数	31,393	100.4%	31,277	94.5%	33,108	92.6%	35,740	98.2%	36,387
総トン数	55,938,128	110.0%	50,839,683	100.6%	50,526,771	96.8%	52,185,501	95.6%	54,575,526

2. 海上出入貨物

海上出入貨物量は、外国貿易 1,659 万トン（前年比 114.4%）、内国貿易 1,309 万トン（同 103.2%）であり、総貨物量は 2,968 万トン（同 109.2%）であった。出入別の割合及びその貨物量を見ると、輸移出は 33.0%・979 万トン、輸移入は 67.0%・1989 万トンとなっており、博多港が輸移入中心の港湾であることを示している。（図-2、表-2、表-3 参照）

図-2 海上出入貨物量の推移

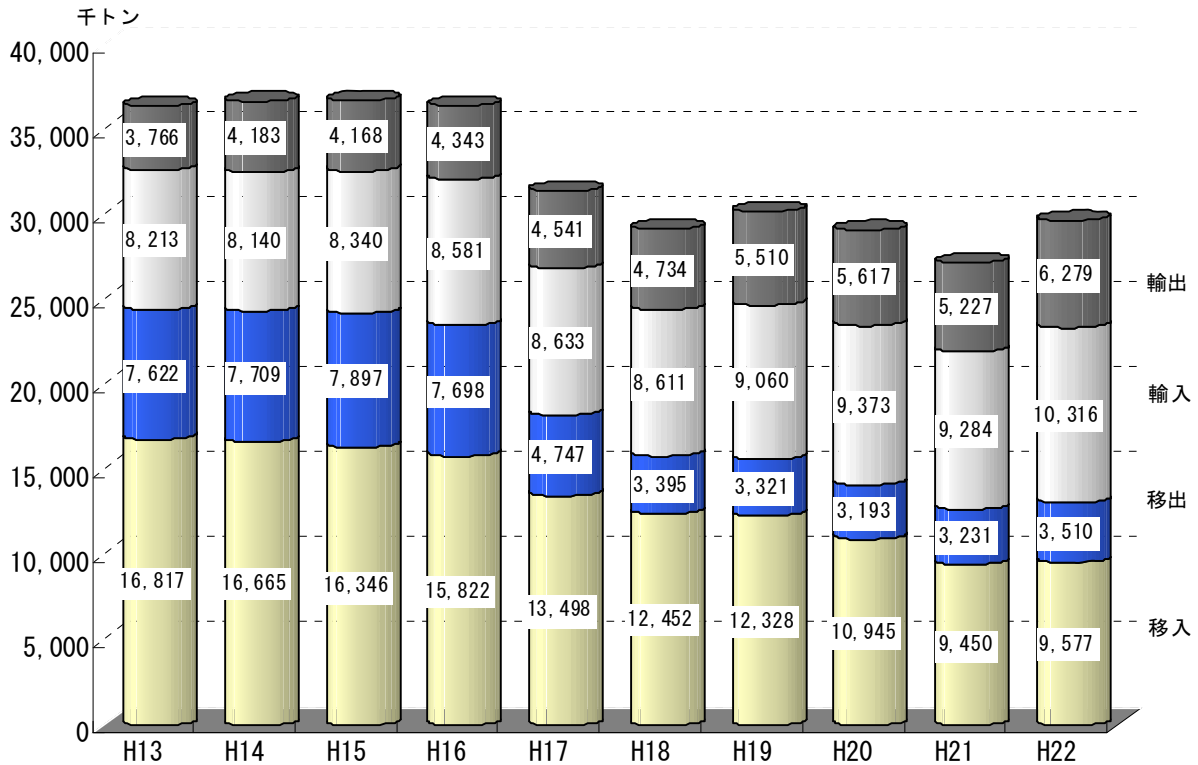


表-2 海上出入貨物量の推移

(単位: トン)

区分	平成22年		平成21年		平成20年		平成19年		平成18年	
	数量	前年比	数量	前年比	数量	前年比	数量	前年比	数量	
外国貿易	輸出	6,278,546	120.1%	5,226,504	93.0%	5,616,927	101.9%	5,509,580	116.4%	4,734,296
	輸入	10,316,339	111.1%	9,283,502	99.0%	9,373,026	103.5%	9,059,731	105.2%	8,611,082
	計	16,594,885	114.4%	14,510,006	96.8%	14,989,953	102.9%	14,569,311	109.2%	13,345,378
内国貿易	移出	3,509,562	108.6%	3,230,667	101.2%	3,192,656	96.1%	3,321,488	97.8%	3,394,870
	移入	9,576,798	101.3%	9,450,175	86.3%	10,944,944	88.8%	12,328,184	99.0%	12,452,324
	計	13,086,360	103.2%	12,680,842	89.7%	14,137,600	90.3%	15,649,672	98.8%	15,847,194
総数	輸移出	9,788,108	115.7%	8,457,171	96.0%	8,809,583	99.8%	8,831,068	108.6%	8,129,166
	輸移入	19,893,137	106.2%	18,733,677	92.2%	20,317,970	95.0%	21,387,915	101.5%	21,063,406
	計	29,681,245	109.2%	27,190,848	93.4%	29,127,553	96.4%	30,218,983	103.5%	29,192,572

※フェリー（自動車航送船）による航送車輛トン数は含まない。

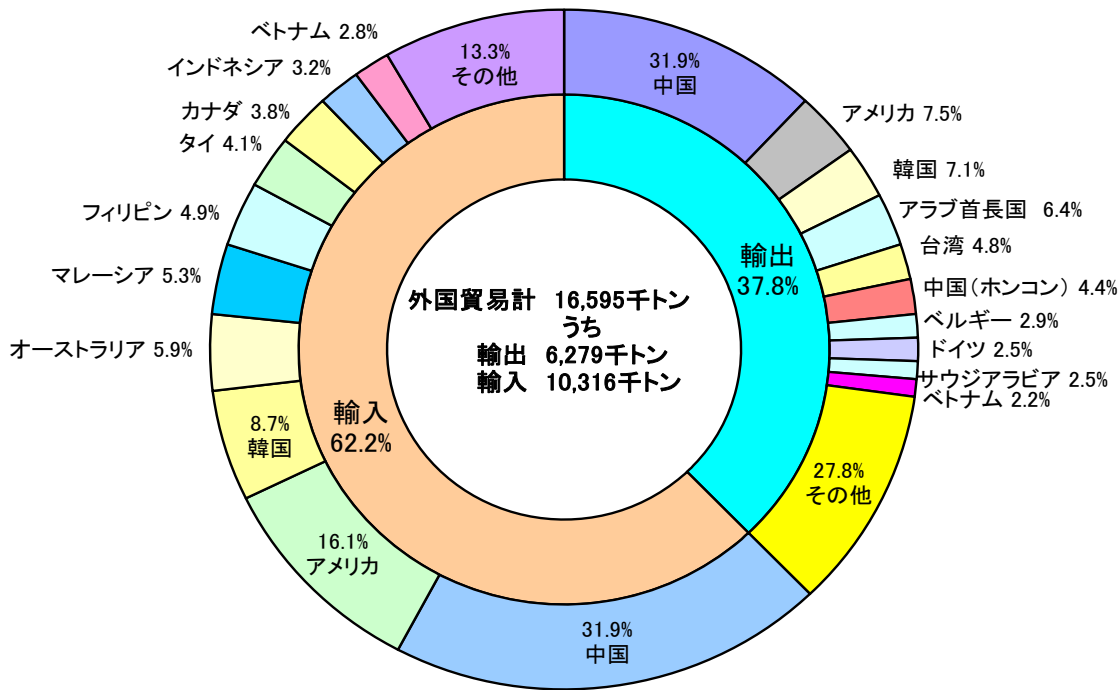
表-3 フェリー（自動車航送船）による航送車輛トン数の推移

(単位: トン)

区分	平成22年		平成21年		平成20年		平成19年		平成18年
	数量	前年比	数量	前年比	数量	前年比	数量	前年比	数量
移出	959,205	104.4%	919,185	93.3%	985,265	95.9%	1,027,600	40.8%	2,519,865
移入	1,001,800	103.0%	972,250	95.5%	1,018,275	101.9%	999,260	39.4%	2,537,385
計	1,961,005	103.7%	1,891,435	94.4%	2,003,540	98.8%	2,026,860	40.1%	5,057,250

2-1. 外国貿易

図-3 外国貿易(輸出入相手国・地域別)



2-1-1. 輸出

(1) 貨物量

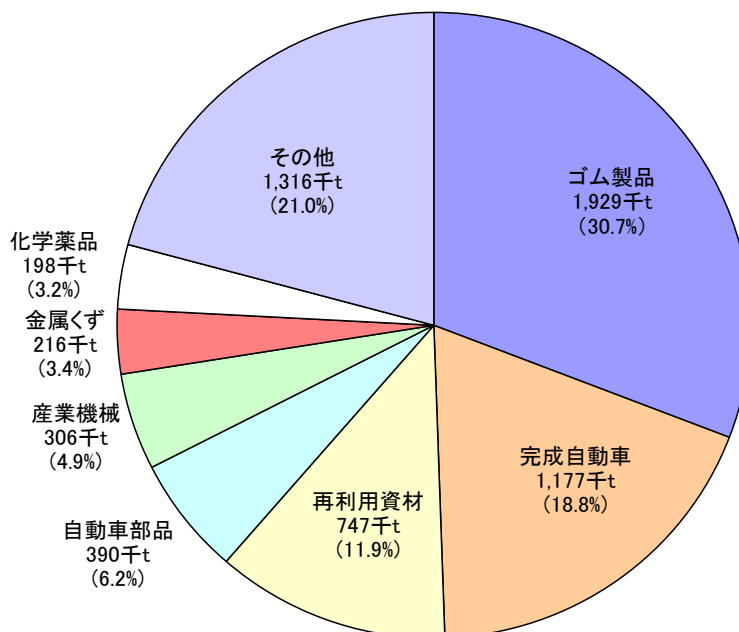
輸出貨物量は6,279千トン(前年比120.1%)であり、外国貿易の37.8%を占めている。

〈図-3、表-2 参照〉

(2) 品種別

輸出貨物量6,279千トンのうち「ゴム製品」が1,929千トン(構成比30.7%)、「完成自動車」が1,177千トン(同18.8%)、「再利用資材」が747千トン(同11.9%)であった。〈図-4・5、表-4 参照〉

図-4 輸出 6,279千トン




表－4 輸出 品種別取扱量（上位7品種）

（単位：トン）

順位	品 種	平成22年	構成比	平成21年	構成比	同期増減	同期比
1	ゴム製品	1,928,618	30.7%	1,499,295	28.7%	429,323	128.6%
2	完成自動車	1,177,417	18.8%	960,437	18.4%	216,980	122.6%
3	再利用資材	746,649	11.9%	732,826	14.0%	13,823	101.9%
4	自動車部品	390,114	6.2%	206,743	4.0%	183,371	188.7%
5	産業機械	305,588	4.9%	364,922	7.0%	▲ 59,334	83.7%
6	金属くず	216,248	3.4%	155,779	3.0%	60,469	138.8%
7	化学薬品	198,225	3.2%	158,771	3.0%	39,454	124.8%
	上記以外その他	1,315,687	21.0%	1,147,731	22.0%	167,956	114.6%
	合 計	6,278,546	100.0%	5,226,504	100.0%	1,052,042	120.1%

図－5 輸出上位7品種の相手国・地域



(3) 主要国・地域別

輸出相手国・地域別では、中国が2,001千トン（構成比31.9%）、アメリカが471千トン（同7.5%）、韓国が443千トン（同7.1%）、以下アラブ首長国、台湾と続いている。（図－3、表－5 参照）

表－５ 輸出 国・地域別取扱量（上位10ヵ国・地域）

（単位：トン）

順位	最終船卸国・地域名	平成22年	構成比	平成21年	構成比	増減	前年比
1	中国	2,001,295	31.9%	1,814,137	34.7%	187,158	110.3%
2	アメリカ	471,083	7.5%	302,760	5.8%	168,323	155.6%
3	韓国	442,923	7.1%	301,841	5.8%	141,082	146.7%
4	アラブ首長国	403,409	6.4%	412,208	7.9%	▲ 8,799	97.9%
5	台湾	298,303	4.8%	259,099	5.0%	39,204	115.1%
6	中国（ホンコン）	276,017	4.4%	267,133	5.1%	8,884	103.3%
7	ベルギー	182,443	2.9%	111,916	2.1%	70,527	163.0%
8	ドイツ	159,541	2.5%	112,240	2.1%	47,301	142.1%
9	サウジアラビア	157,101	2.5%	166,805	3.2%	▲ 9,704	94.2%
10	ベトナム	140,178	2.2%	156,953	3.0%	▲ 16,775	89.3%
	上記以外その他	1,746,253	27.8%	1,321,412	25.3%	424,841	132.2%
	合 計	6,278,546	100.0%	5,226,504	100.0%	1,052,042	120.1%

2-1-2. 輸入

（1）貨物量

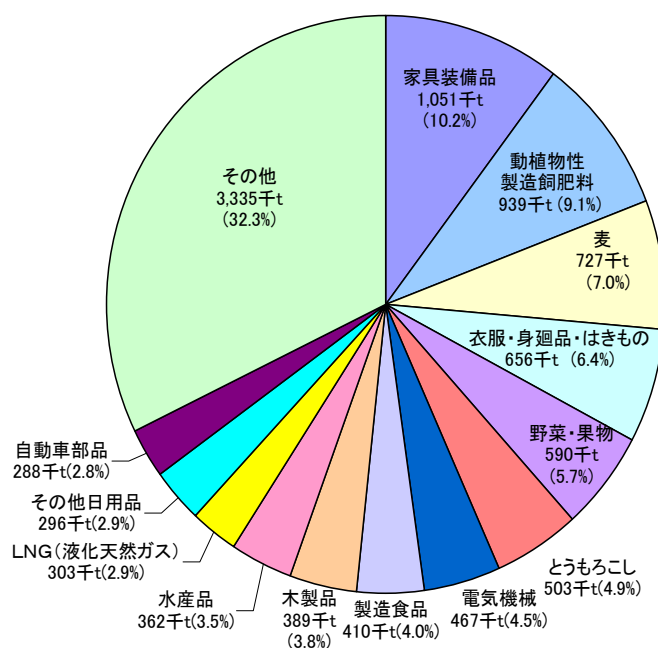
輸入貨物量は10,316千トン（前年比111.1%）であり、外国貿易の62.2%を占めている。

〈図－3、表－2参照〉

（2）品種別

輸入貨物量10,316千トンのうち「家具装備品」が1,051千トン（構成比10.2%）、「動植物性製造飼肥料」が939千トン（同9.1%）、「麦」が727千トン（同7.0%）であった。〈図－6・7、表－6参照〉

図－6 輸入 10,316千トン

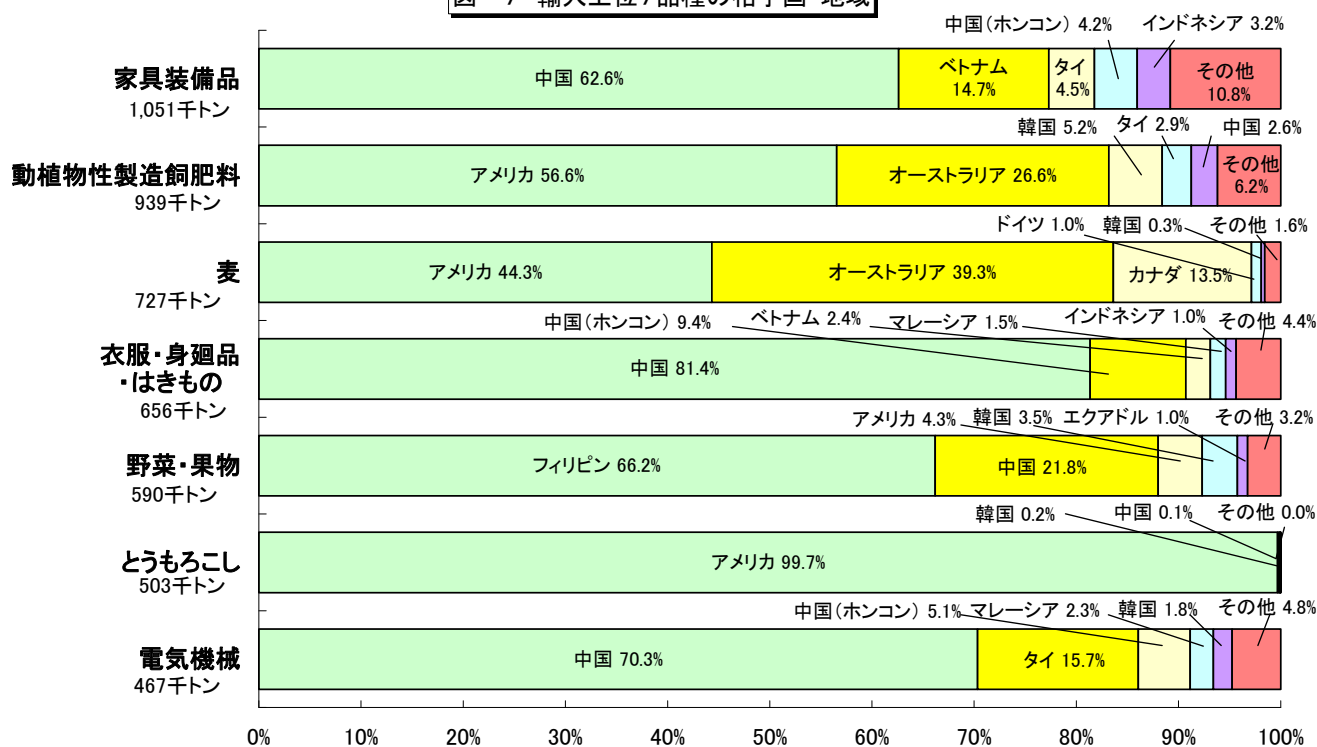


表－6 輸入 品種別取扱量（上位7品種）

（単位：トン）

順位	品 種	平成22年	構成比	平成21年	構成比	増減	前年比
1	家具装備品	1,051,006	10.2%	938,473	10.1%	112,533	112.0%
2	動植物性製造飼肥料	939,482	9.1%	836,604	9.0%	102,878	112.3%
3	麦	726,539	7.0%	674,487	7.3%	52,052	107.7%
4	衣服・身廻品・はきもの	655,659	6.4%	537,024	5.8%	118,635	122.1%
5	野菜・果物	589,687	5.7%	502,265	5.4%	87,422	117.4%
6	とうもろこし	503,270	4.9%	486,449	5.2%	16,821	103.5%
7	電気機械	467,491	4.5%	364,051	3.9%	103,440	128.4%
	上記以外その他	5,383,205	52.2%	4,944,149	53.3%	439,056	108.9%
	合 計	10,316,339	100.0%	9,283,502	100.0%	1,032,837	111.1%

図－7 輸入上位7品種の相手国・地域



(3) 主要国・地域別

輸入相手国・地域別では、中国が3,295千トン（構成比31.9%）、アメリカが1,662千トン（同16.1%）、韓国が895千トン（同8.7%）、以下オーストラリア、マレーシアと続いている。（図－3、表－7参照）

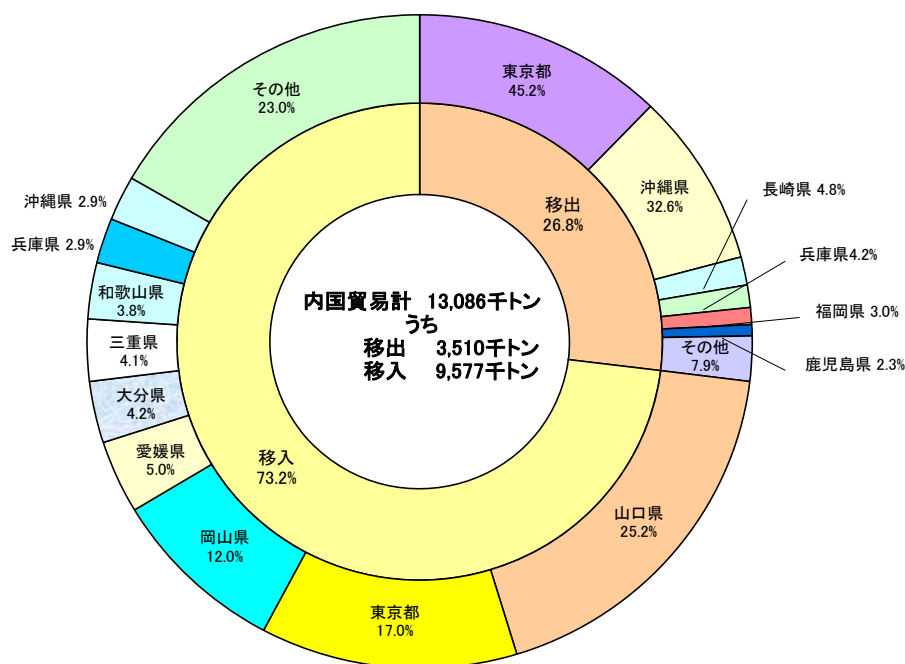
表-7 輸入 国・地域別取扱量（上位10ヵ国・地域）

（単位：トン）

順位	最終船卸国・地域名	平成22年	構成比	平成21年	構成比	増減	前年比
1	中国	3,294,690	31.9%	2,906,843	31.3%	387,847	113.3%
2	アメリカ	1,661,897	16.1%	1,484,819	16.0%	177,078	111.9%
3	韓国	895,237	8.7%	831,919	9.0%	63,318	107.6%
4	オーストラリア	605,055	5.9%	500,468	5.4%	104,587	120.9%
5	マレーシア	547,039	5.3%	516,330	5.6%	30,709	105.9%
6	フィリピン	502,956	4.9%	447,612	4.8%	55,344	112.4%
7	タイ	422,460	4.1%	460,237	5.0%	▲ 37,777	91.8%
8	カナダ	395,390	3.8%	383,769	4.1%	11,621	103.0%
9	インドネシア	331,896	3.2%	317,401	3.4%	14,495	104.6%
10	ベトナム	292,450	2.8%	226,731	2.4%	65,719	129.0%
	上記以外その他	1,367,269	13.3%	1,207,373	13.0%	159,896	113.2%
	合計	10,316,339	100.0%	9,283,502	100.0%	1,032,837	111.1%

2-2. 内国貿易

図-8 内国貿易(移出入相手都道府県別)



※ 図-8・10・12及び表-9・11については、仕出・仕向港に基づく都道府県の集計である。

2-2-1. 移出

(1) 貨物量

移出貨物量は3,510千トン（前年比108.6%）であり、内国貿易の26.8%を占めている。

〈表-2、図-8 参照〉

(2) 品種別

移出貨物量3,510千トンのうち「その他輸送機械」が803千トン（構成比22.9%）、「取合せ品」が651千トン（同18.5%）、「完成自動車」が366千トン（同10.4%）であった。〈図-9・10、表-8 参照〉

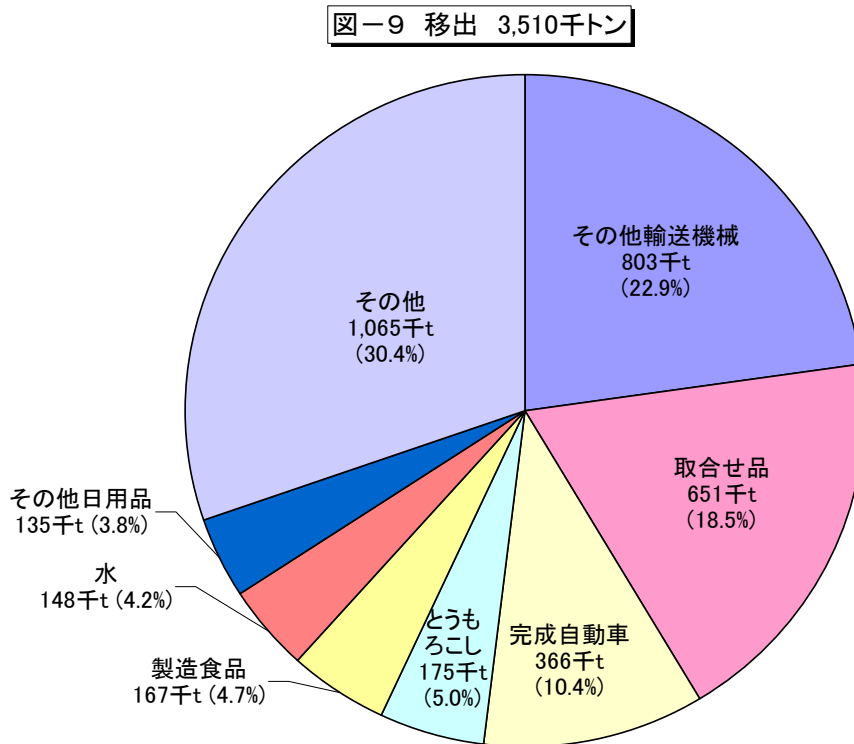



表-8 移出 品種別取扱量（上位7品種）

（単位：トン）

順位	品 種	平成22年	構成比	平成21年	構成比	増減	前年比
1	その他輸送機械	802,506	22.9%	666,836	20.6%	135,670	120.3%
2	取合せ品	650,691	18.5%	644,277	19.9%	6,414	101.0%
3	完成自動車	366,249	10.4%	294,362	9.1%	71,887	124.4%
4	とうもろこし	175,261	5.0%	187,389	5.8%	▲ 12,128	93.5%
5	製造食品	166,690	4.7%	181,941	5.6%	▲ 15,251	91.6%
6	水	147,889	4.2%	142,028	4.4%	5,861	104.1%
7	その他日用品	134,941	3.8%	136,293	4.2%	▲ 1,352	99.0%
	上記以外その他	1,065,335	30.4%	977,541	30.3%	87,794	109.0%
	合 計	3,509,562	100.0%	3,230,667	100.0%	278,895	108.6%

図-10 移出上位7品種の相手都道府県



(3) 主要都道府県別

移出相手都道府県別では、東京都が1,586千トン（構成比45.2%）、沖縄県が1,145千トン（同32.6%）、長崎県が169千トン（同4.8%）、以下兵庫県、福岡県内と続いている。（図-8、表-9参照）

表-9 移出 都道府県別取扱量（上位7都道府県）

（単位：トン）

順位	仕向都道府県名	平成22年	構成比	平成21年	構成比	増減	前年比
1	東京都	1,586,274	45.2%	1,343,456	41.6%	242,818	118.1%
2	沖縄県	1,145,116	32.6%	1,153,356	35.7%	▲ 8,240	99.3%
3	長崎県	169,403	4.8%	164,165	5.1%	5,238	103.2%
4	兵庫県	148,115	4.2%	144,943	4.5%	3,172	102.2%
5	福岡県	105,752	3.0%	126,361	3.9%	▲ 20,609	83.7%
6	鹿児島県	81,196	2.3%	64,901	2.0%	16,295	125.1%
7	大阪府	28,328	0.8%	25,295	0.8%	3,033	112.0%
	上記以外その他	245,378	7.0%	208,190	6.4%	37,188	117.9%
	合計	3,509,562	100.0%	3,230,667	100.0%	278,895	108.6%

2-2-2. 移入

(1) 貨物量

移入貨物量は9,577千トン（前年比 101.3%）であり、内国貿易の73.2%を占めている。

〈表-2、図-8 参照〉

(2) 品種別

移入貨物量 9,577千トンのうち「石油製品」が3,903千トン（構成比 40.8%）、「完成自動車」が1,440千トン（同 15.0%）、「砂利・砂」が1,098千トン（同 11.5%）であった。〈図-11・12、表-10 参照〉

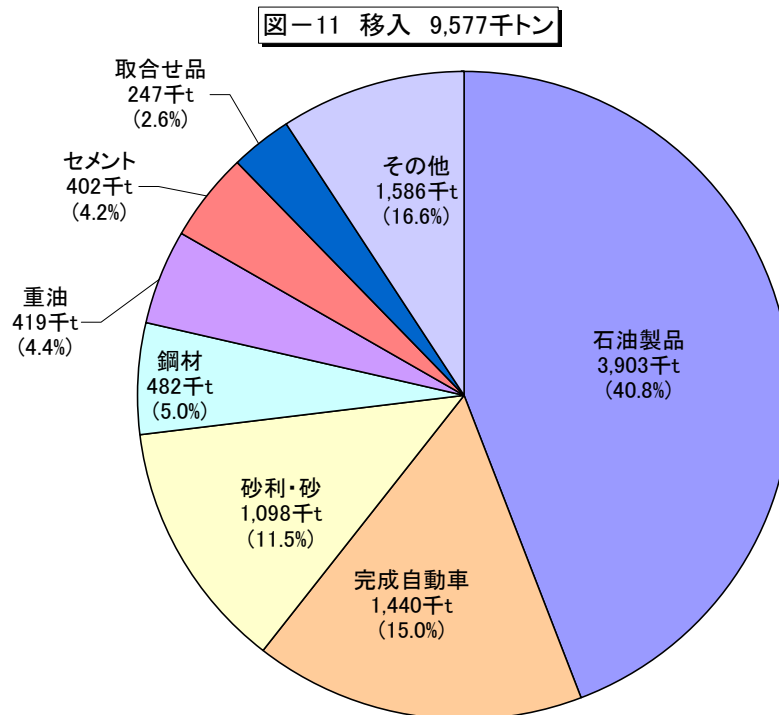
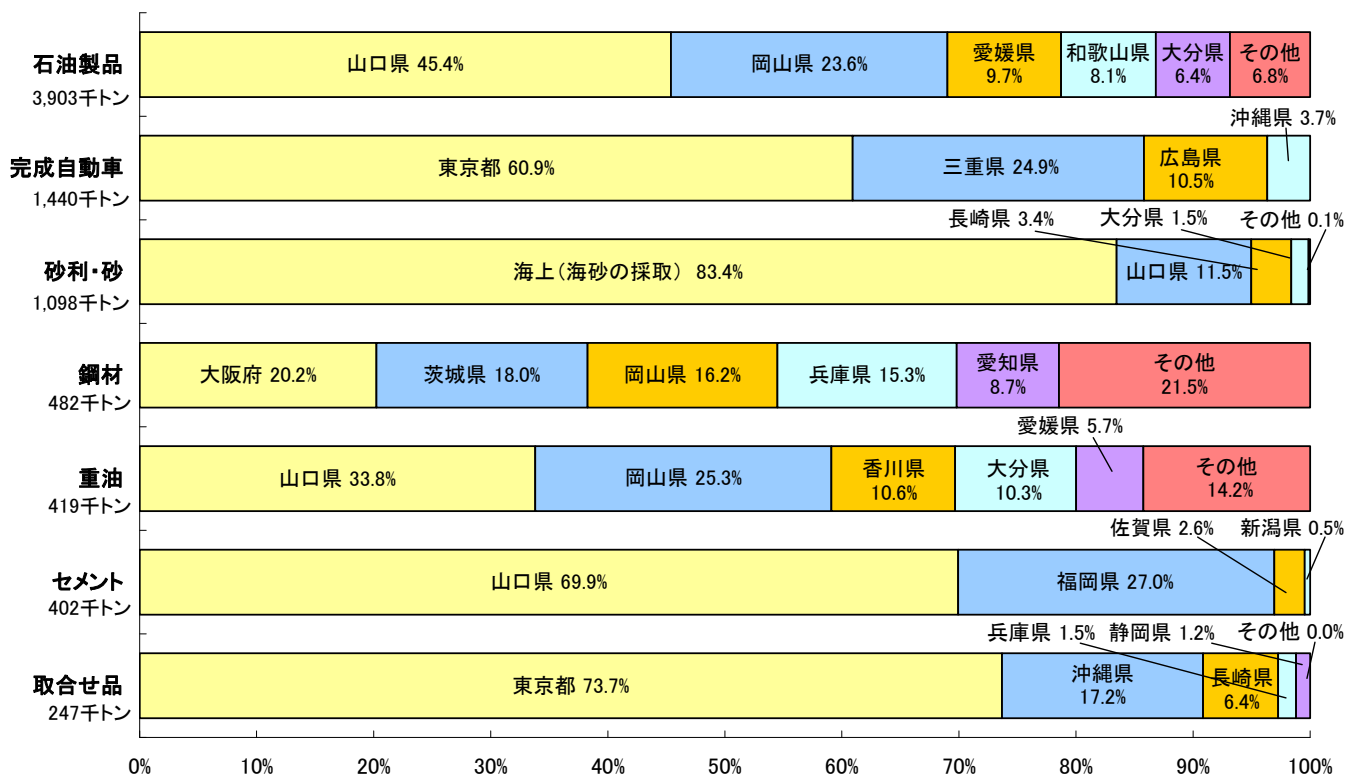


表-10 移入 品種別取扱量（上位7品種）

（単位：トン）

順位	品 種	平成22年	構成比	平成21年	構成比	増減	前年比
1	石油製品	3,902,618	40.8%	3,886,184	41.1%	16,434	100.4%
2	完成自動車	1,439,623	15.0%	1,202,619	12.7%	237,004	119.7%
3	砂利・砂	1,097,674	11.5%	1,189,051	12.6%	▲ 91,377	92.3%
4	鋼材	482,185	5.0%	450,835	4.8%	31,350	107.0%
5	重油	419,380	4.4%	428,673	4.5%	▲ 9,293	97.8%
6	セメント	401,803	4.2%	337,611	3.6%	64,192	119.0%
7	取合せ品	247,213	2.6%	237,868	2.5%	9,345	103.9%
	上記以外その他	1,586,302	16.6%	1,717,334	18.2%	▲ 131,032	92.4%
	合 計	9,576,798	100.0%	9,450,175	100.0%	126,623	101.3%

図-12 移入上位7品種の相手都道府県



(3) 主要都道府県別

移入相手都道府県別では、山口県が2,409千トン（構成比25.2%）、東京都が1,625千トン（同17.0%）、岡山県が1,148千トン（同12.0%）、以下愛媛県、大分県と続いている。（図-8、表-11参照）

表-11 移入 都道府県別取扱量（上位7都道府県）

（単位：トン）

順位	仕向都道府県名	平成22年	構成比	平成21年	構成比	増減	前年比
1	山口県	2,409,205	25.2%	2,462,550	26.1%	▲ 53,345	97.8%
2	東京都	1,624,592	17.0%	1,357,167	14.4%	▲ 267,425	119.7%
3	岡山県	1,148,450	12.0%	1,057,234	11.2%	▲ 91,216	108.6%
4	愛媛県	481,205	5.0%	395,287	4.2%	▲ 85,918	121.7%
5	大分県	398,009	4.2%	514,504	5.4%	▲ 116,495	77.4%
6	三重県	396,441	4.1%	477,075	5.0%	▲ 80,634	83.1%
7	和歌山県	360,318	3.8%	378,158	4.0%	▲ 17,840	95.3%
	上記以外その他	2,758,578	28.8%	2,808,200	29.7%	▲ 49,622	98.2%
	合計	9,576,798	100.0%	9,450,175	100.0%	▲ 126,623	101.3%

3. 国際海上コンテナ取扱個数

国際海上コンテナ取扱個数は、748,580 TEU(前年比 113.4%)であった。なお、ダイレクトコンテナは719,373 TEU(同 114.3%)、フィーダーコンテナは29,207 TEU(同 94.0%)であった。

〈図-13、表-12 参照〉

図-13 国際海上コンテナ取扱個数の推移

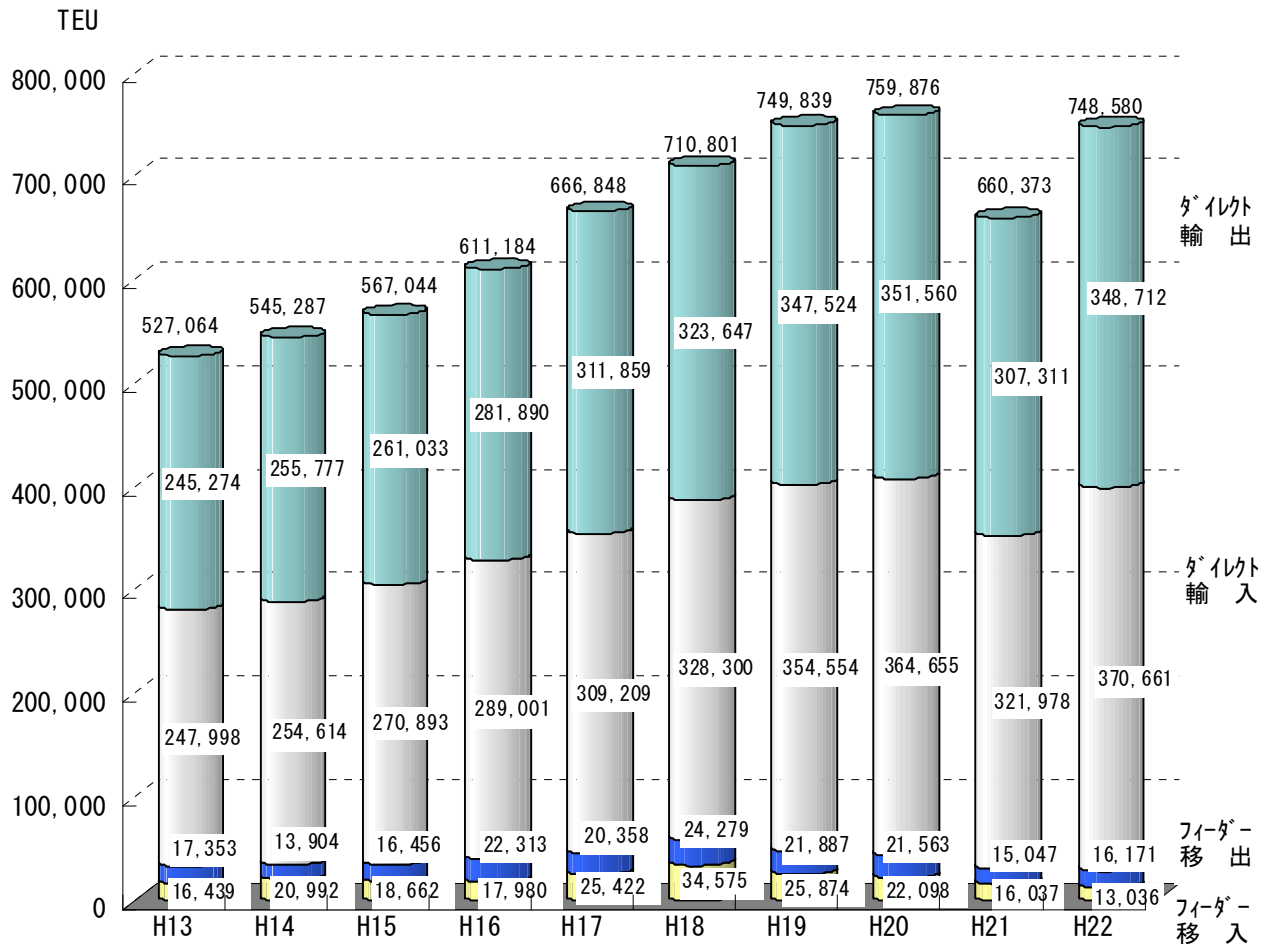


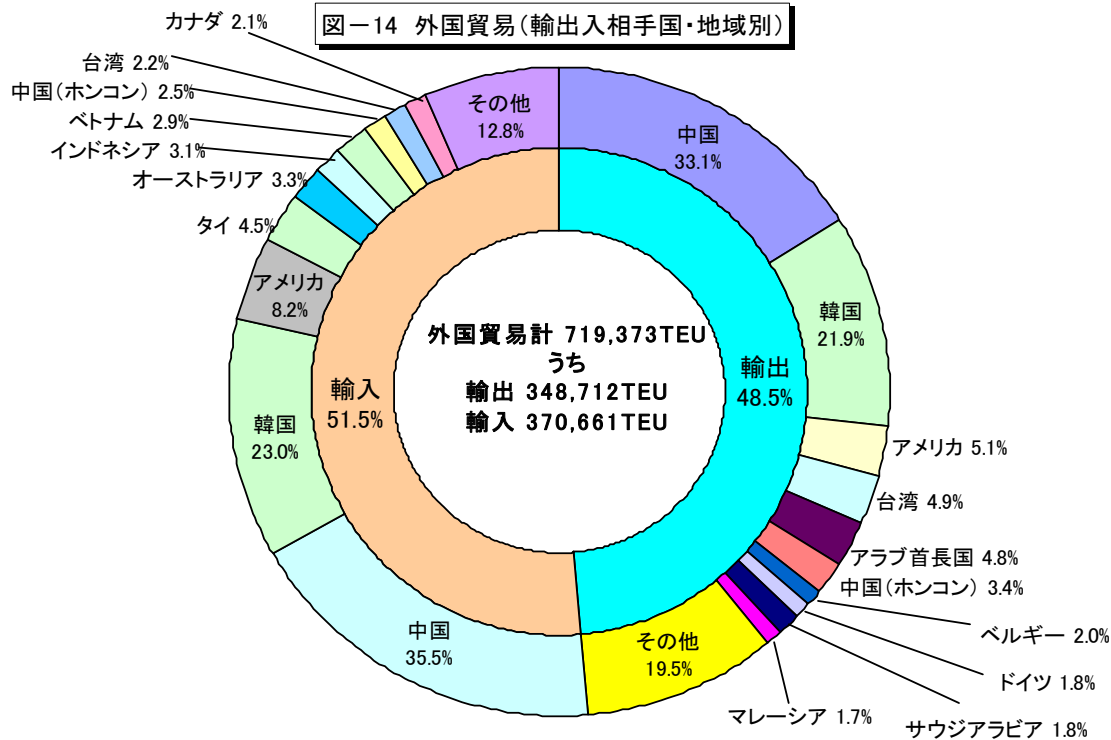
表-12 国際海上コンテナ取扱個数の推移

(単位：TEU)

区分		平成22年		平成21年		平成20年		平成19年		平成18年
		数量	前年比	数量	前年比	数量	前年比	数量	前年比	数量
外国貿易 (ダイレクト)	輸出	348,712	113.5%	307,311	87.4%	351,560	101.2%	347,524	107.4%	323,647
	輸入	370,661	115.1%	321,978	88.3%	364,655	102.8%	354,554	108.0%	328,300
	計	719,373	114.3%	629,289	87.9%	716,215	102.0%	702,078	107.7%	651,947
内国貿易 (フィーダー)	移出	16,171	107.5%	15,047	69.8%	21,563	98.5%	21,887	90.1%	24,279
	移入	13,036	81.3%	16,037	72.6%	22,098	85.4%	25,874	74.8%	34,575
	計	29,207	94.0%	31,084	71.2%	43,661	91.4%	47,761	81.2%	58,854
総数	輸移出	364,883	113.2%	322,358	86.4%	373,123	101.0%	369,411	106.2%	347,926
	輸移入	383,697	113.5%	338,016	87.4%	386,753	101.7%	380,428	104.8%	362,875
	計	748,580	113.4%	660,373	86.9%	759,876	101.3%	749,839	105.5%	710,801

※ 実入コンテナと空コンテナの合計値。

3-1. 外国貿易（ダイレクト）



3-1-1. 輸出

(1) コンテナ取扱個数

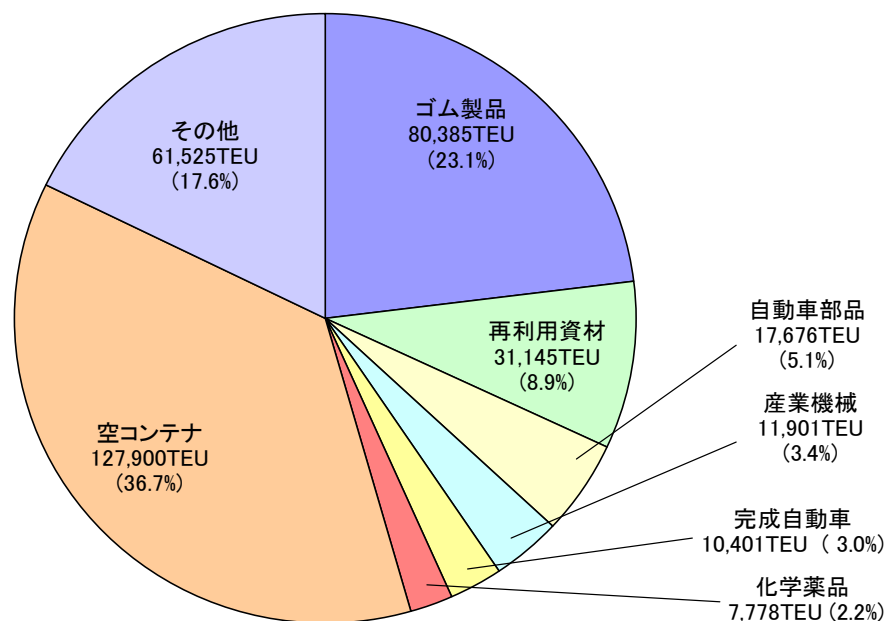
輸出コンテナ取扱個数は 348,712 TEU（前年比 113.5%）であり、外国貿易の 48.5%を占めている。

〈図-14、表-12 参照〉

(2) 品種別

輸出コンテナ取扱個数 348,712 TEU のうち「ゴム製品」が 80,385 TEU（構成比 23.1%）、「再利用資材」が 31,145 TEU（同 8.9%）、「自動車部品」が 17,676 TEU（同 5.1%）であった。〈図-15・表-13 参照〉

図-15 輸出 348,712TEU

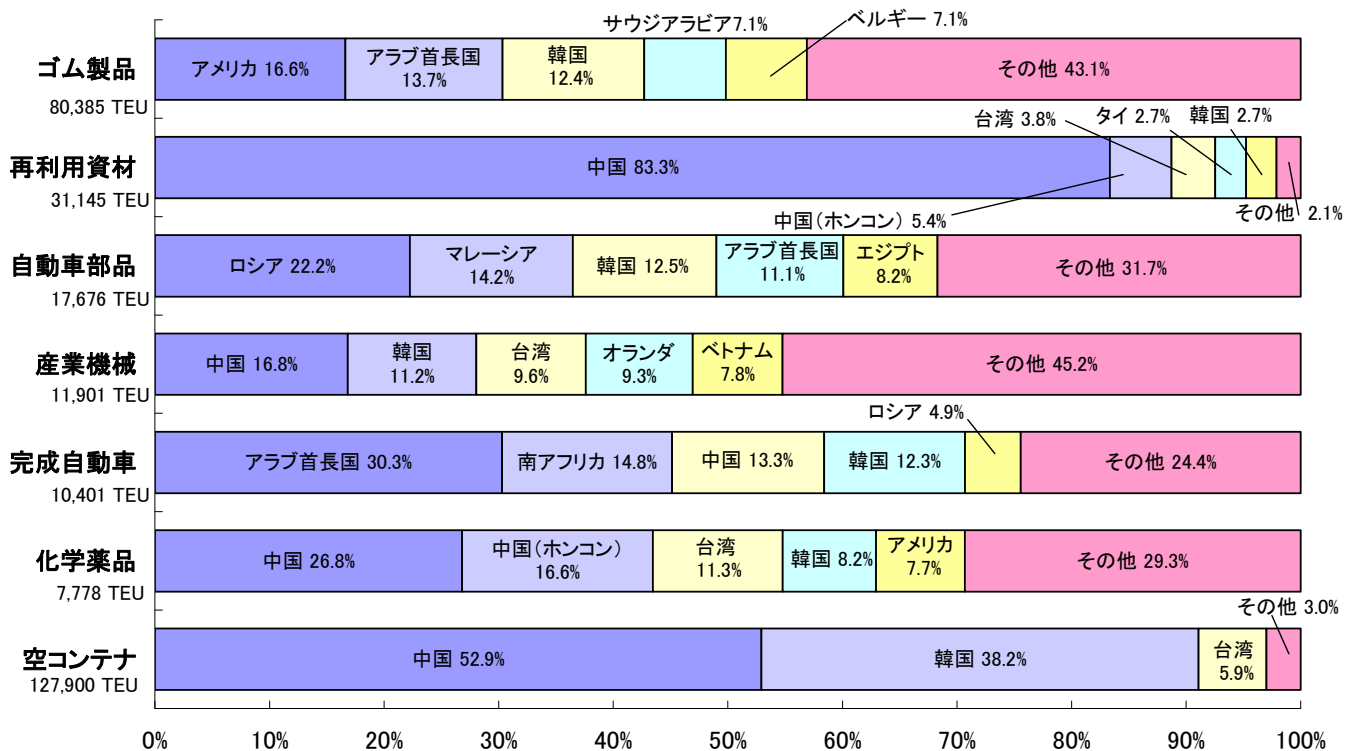


表－13 輸出 品種別取扱量（上位6品種）

（単位：TEU）

順位	品 種	平成22年	構成比	平成21年	構成比	同期増減	同期比
1	ゴム製品	80,385	23.1%	65,848	21.4%	14,537	122.1%
2	再利用資材	31,145	8.9%	29,942	9.7%	1,203	104.0%
3	自動車部品	17,676	5.1%	9,104	3.0%	8,573	194.2%
4	産業機械	11,901	3.4%	10,787	3.5%	1,114	110.3%
5	完成自動車	10,401	3.0%	9,404	3.1%	997	110.6%
6	化学薬品	7,778	2.2%	6,056	2.0%	1,722	128.4%
	空コンテナ	127,900	36.7%	123,286	40.1%	4,614	103.7%
	上記以外その他	61,525	17.6%	52,884	17.2%	8,641	116.3%
	合 計	348,712	100.0%	307,311	100.0%	41,401	113.5%

図－16 輸出上位6品種及び空コンテナの相手国・地域



(3) 主要国・地域別

輸出相手国・地域別では、中国が115,294 TEU（構成比 33.1%）、韓国が76,515 TEU（同 21.9%）、アメリカが17,835 TEU（同 5.1%）、以下台湾、アラブ首長国と続いている。〈表－14 参照〉

表－14 輸出国・地域別取扱量（上位10カ国・地域）

（単位：TEU）

順位	最終船卸国・地域名	平成22年	構成比	平成21年	構成比	増減	前年比
1	中国	115,294	33.1%	103,581	33.7%	11,713	111.3%
2	韓国	76,515	21.9%	74,293	24.2%	2,223	103.0%
3	アメリカ	17,835	5.1%	11,576	3.8%	6,259	154.1%
4	台湾	17,201	4.9%	15,520	5.1%	1,681	110.8%
5	アラブ首長国	16,656	4.8%	16,116	5.2%	540	103.4%
6	中国（ホンコン）	11,876	3.4%	12,037	3.9%	▲ 161	98.7%
7	ベルギー	6,895	2.0%	4,381	1.4%	2,514	157.4%
8	ドイツ	6,370	1.8%	4,306	1.4%	2,064	147.9%
9	サウジアラビア	6,127	1.8%	6,261	2.0%	▲ 134	97.9%
10	マレーシア	6,081	1.7%	6,823	2.2%	▲ 742	89.1%
	上記以外その他	67,862	19.5%	52,417	17.1%	15,445	129.5%
	合計	348,712	100.0%	307,311	100.0%	41,401	113.5%

3-1-2. 輸入

(1) コンテナ取扱個数

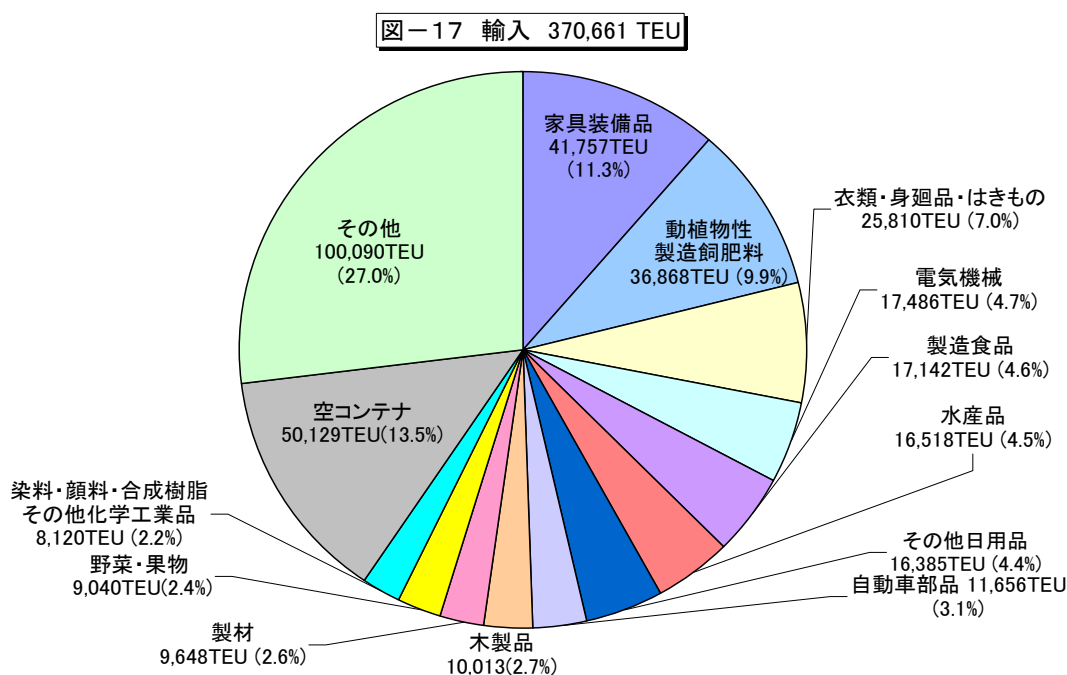
輸入コンテナ取扱個数は370,661 TEU（前年比 115.1%）であり、外国貿易の 51.5%を占めている。

〈図－13・14、表－12 参照〉

(2) 品種別

輸入コンテナ取扱個数 370,661 TEU のうち「家具装備品」が 41,757 TEU（構成比 11.3%）、「動植物性製造飼肥料」が 36,868 TEU（同 9.9%）、「衣類・身廻品・はきもの」が 25,810 TEU（同 7.0%）であった。

〈図－17、表－15 参照〉




表－15 輸入 品種別取扱量（上位6品種）

（単位：TEU）

順位	品 種	平成22年	構成比	平成21年	構成比	増減	前年比
1	家具装備品	41,757	11.3%	37,111	11.5%	4,646	112.5%
2	動植物性製造飼肥料	36,868	9.9%	32,800	10.2%	4,068	112.4%
3	衣服・身廻品・はきもの	25,810	7.0%	21,669	6.7%	4,141	119.1%
4	電気機械	17,486	4.7%	14,370	4.5%	3,116	121.7%
5	製造食品	17,142	4.6%	13,981	4.3%	3,160	122.6%
6	水産品	16,518	4.5%	15,308	4.8%	1,209	107.9%
	空コンテナ	50,129	13.5%	36,361	11.3%	13,767	137.9%
	上記以外その他	164,952	44.5%	150,377	46.7%	14,575	109.7%
	合 計	370,661	100.0%	321,978	100.0%	48,683	115.1%

図－18 輸入上位6品種及び空コンテナの相手国・地域



(3) 主要国・地域別

輸入相手国・地域別では、中国が 131,581 TEU（構成比 35.5%）、韓国が 85,359 TEU（同 23.0%）、アメリカが 30,501 TEU（同 8.2%）、以下タイ、オーストラリアと続いている。（図－14、表－16 参照）

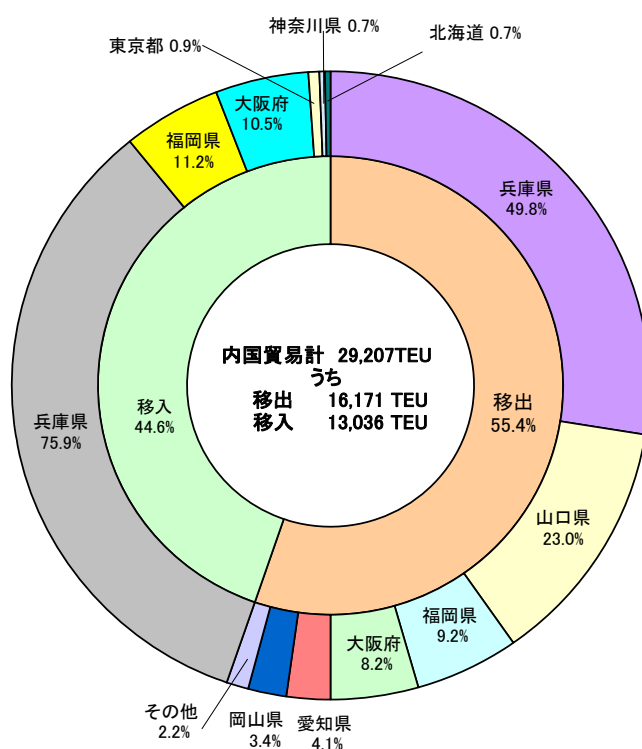
表－１６ 輸入 国・地域別取扱量（上位10ヵ国・地域）

（単位：TEU）

順位	最初船積国・地域名	平成22年	構成比	平成21年	構成比	増減	前年比
1	中国	131,581	35.5%	119,220	37.0%	12,360	110.4%
2	韓国	85,359	23.0%	66,642	20.7%	18,717	128.1%
3	アメリカ	30,501	8.2%	23,552	7.3%	6,949	129.5%
4	タイ	16,610	4.5%	16,725	5.2%	▲ 115	99.3%
5	オーストラリア	12,093	3.3%	10,824	3.4%	1,269	111.7%
6	インドネシア	11,335	3.1%	11,133	3.5%	202	101.8%
7	ベトナム	10,821	2.9%	9,050	2.8%	1,771	119.6%
8	中国（ホンコン）	9,089	2.5%	10,456	3.2%	▲ 1,367	86.9%
9	台湾	8,276	2.2%	6,878	2.1%	1,398	120.3%
10	カナダ	7,659	2.1%	6,593	2.0%	1,066	116.2%
	上記以外その他	47,337	12.8%	40,905	12.7%	6,432	115.7%
	合 計	370,661	100.0%	321,978	100.0%	48,683	115.1%

3-2. 内国貿易（フィーダー）

図－19 内国貿易（移出入相手都道府県別）



※ 図－19・21 及び表－18 については、仕出・仕向港に基づく都道府県の集計である。

3-2-1. 移出

(1) コンテナ取扱個数

移出コンテナ取扱個数は16,171 TEU（前年比 107.5%）であり、内国貿易の 55.4%を占めている。

〈表-12、図-19参照〉

(2) 品種別

移出コンテナ取扱個数 16,171 TEUのうち「ゴム製品」が 2,233 TEU(構成比 13.8%)、「二輪自動車」が 1,370 TEU(同 8.5%)、「産業機械」が 600 TEU(同 3.7%)であった。〈図-20、表-17参照〉

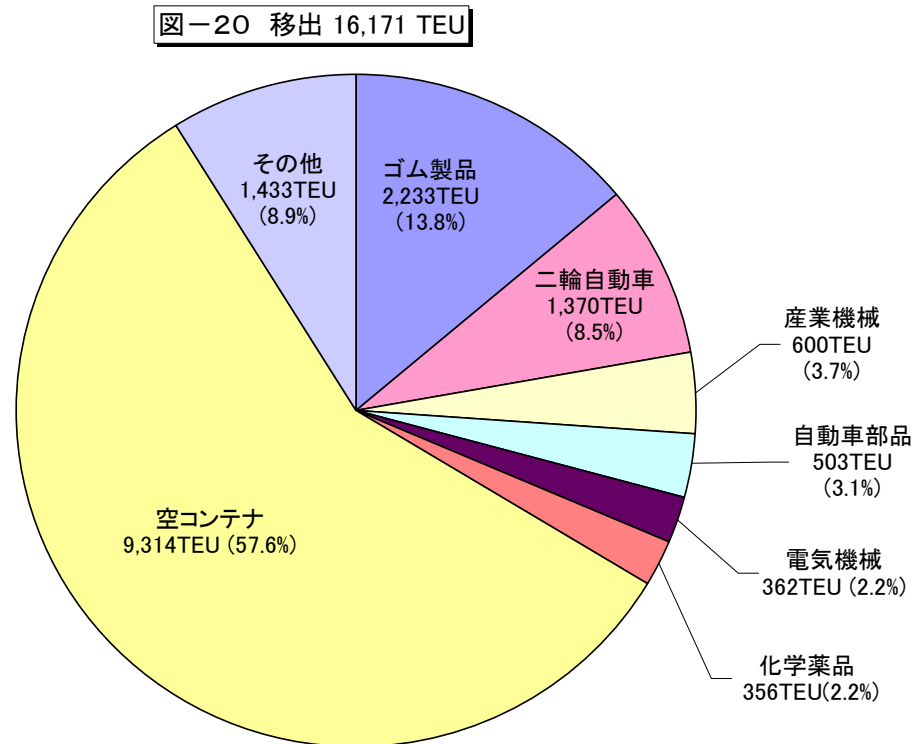
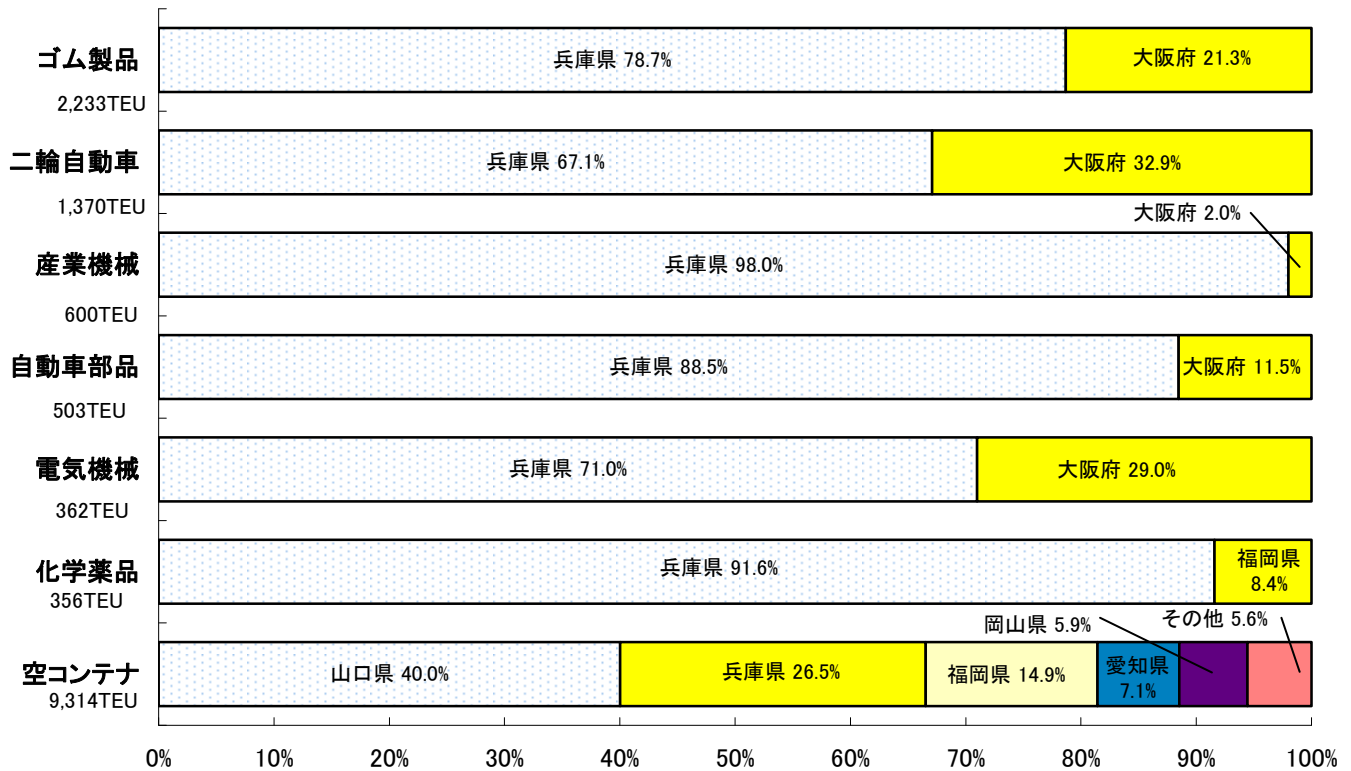


表-17 移出 品種別取扱量（上位6品種）

（単位：TEU）

順位	品 種	平成22年	構成比	平成21年	構成比	増減	前年比
1	ゴム製品	2,233	13.8%	1,639	10.9%	594	136.2%
2	二輪自動車	1,370	8.5%	1,529	10.2%	▲ 159	89.6%
3	産業機械	600	3.7%	486	3.2%	114	123.5%
4	自動車部品	503	3.1%	437	2.9%	66	115.1%
5	電気機械	362	2.2%	282	1.9%	80	128.4%
6	化学薬品	356	2.2%	229	1.5%	127	155.5%
	空コンテナ	9,314	57.6%	8,854	58.8%	460	105.2%
	上記以外その他	1,433	8.9%	1,591	10.6%	▲ 158	90.1%
	合 計	16,171	100.0%	15,047	100.0%	1,124	107.5%

図-21 移出上位6品種及び空コンテナの相手都道府県



(3) 主要都道府県別

移出相手都道府県別では、兵庫県が 8,059 TEU (構成比 49.8%)、山口県が 3,727 TEU (同 23.0%)、福岡県が 1,492 TEU (同 9.2%)、以下大阪府、愛知県と続いている。(図-19、表-18 参照)

表-18 移出 都道府県別取扱量 (上位7都道府県)

(単位: TEU)

順位	仕向都道府県名	平成22年	構成比	平成21年	構成比	増減	前年比
1	兵庫県	8,059	49.8%	6,567	43.6%	1,492	122.7%
2	山口県	3,727	23.0%	4,584	30.5%	▲ 857	81.3%
3	福岡県	1,492	9.2%	1,431	9.5%	61	104.3%
4	大阪府	1,322	8.2%	1,105	7.3%	217	119.6%
5	愛知県	660	4.1%	532	3.5%	128	124.1%
6	岡山県	549	3.4%	0	0.0%	549	#DIV/0!
7	広島県	130	0.8%	282	1.9%	▲ 152	46.1%
	上記以外その他	232	1.4%	546	3.6%	▲ 314	42.5%
	合計	16,171	100.0%	15,047	100.0%	1,124	107.5%

3-2-2. 移入

(1) コンテナ取扱個数

移入コンテナ取扱個数は 13,036 TEU（前年比 81.3%）であり、内国貿易の 44.6%を占めている。

〈表-12、図-19 参照〉

(2) 品種別

移入コンテナ取扱個数 13,036 TEUのうち「動植物性製造飼肥」が1,159 TEU（構成比 8.9%）、「製造食品」が984 TEU（同 7.5%）、「ゴム製品」が655 TEU（同 5.0%）であった。〈図-22・23、表-19 参照〉

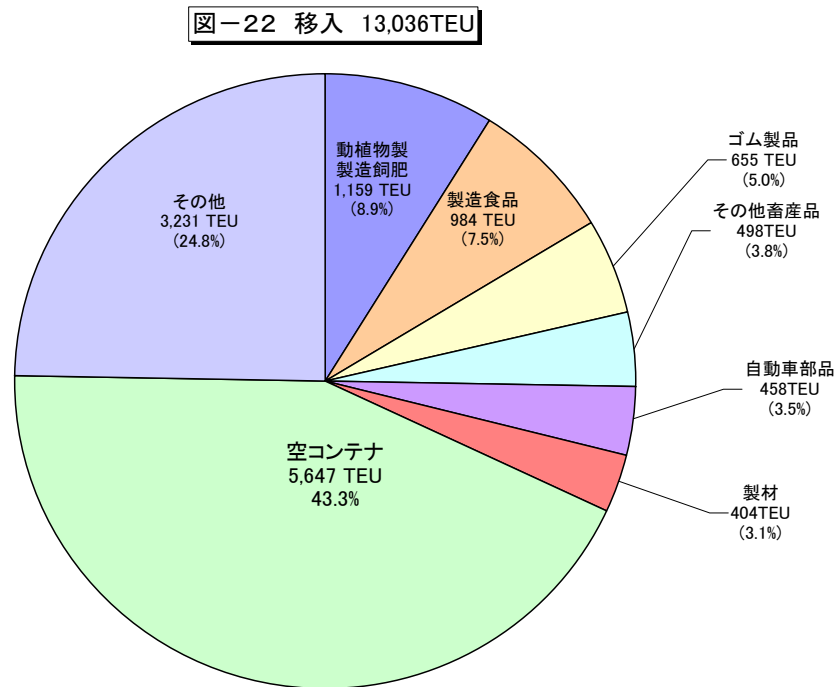
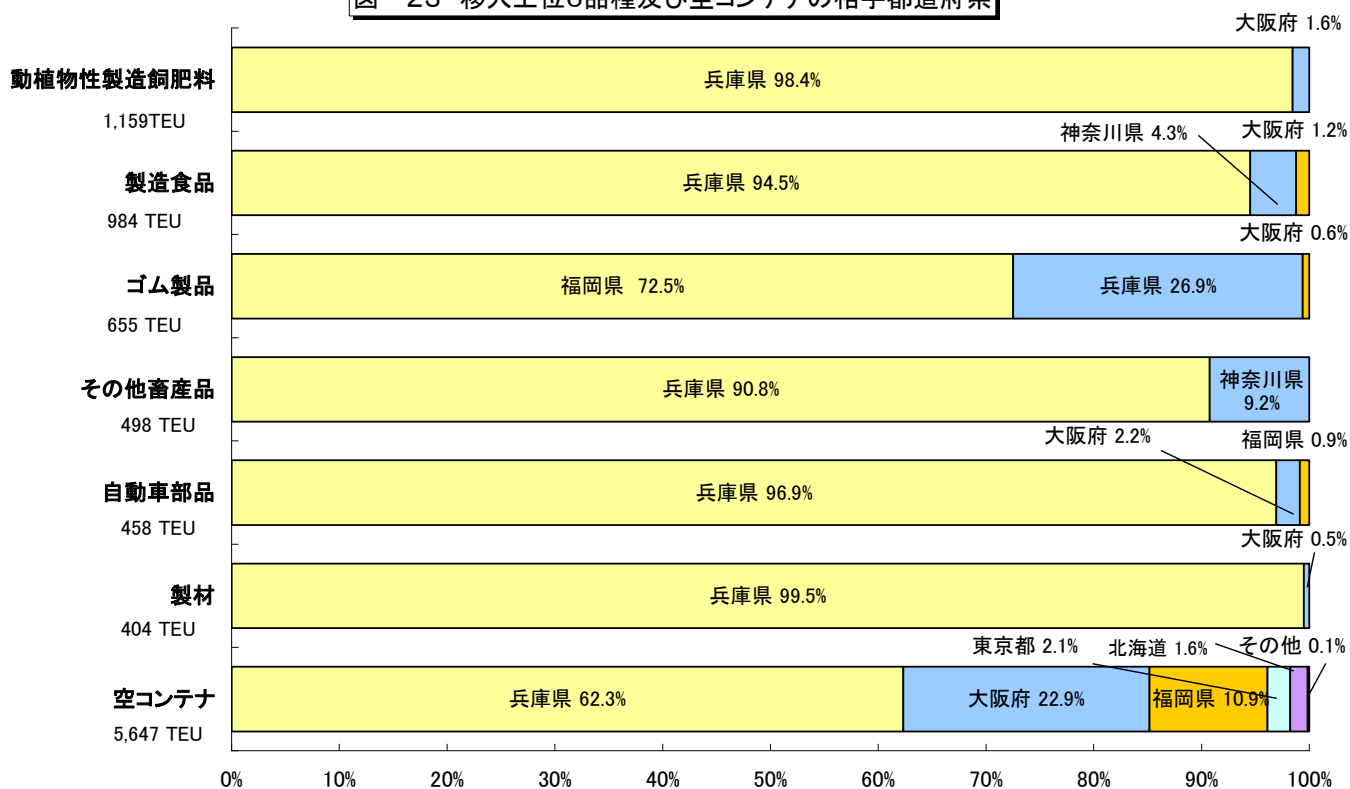


表-19 移入 品種別取扱量（上位6品種）

（単位：TEU）

順位	品 種	平成22年	構成比	平成21年	構成比	増減	前年比
1	動植物性製造飼肥料	1,159	8.9%	2,705	16.9%	▲ 1,546	42.8%
2	製造食品	984	7.5%	1,605	10.0%	▲ 621	61.3%
3	ゴム製品	655	5.0%	14	0.1%	▲ 641	4678.6%
4	その他畜産品	498	3.8%	631	3.9%	▲ 133	78.9%
5	自動車部品	458	3.5%	709	4.4%	▲ 251	64.6%
6	製材	404	3.1%	778	4.9%	▲ 374	51.9%
	空コンテナ	5,647	43.3%	5,866	36.6%	▲ 219	96.3%
	上記以外その他	3,231	24.8%	3,729	23.3%	▲ 498	86.6%
	合 計	13,036	100.0%	16,037	100.0%	▲ 3,001	81.3%

図-23 移入上位6品種及び空コンテナの相手都道府県



(3) 主要都道府県別

移入相手都道府県別では、兵庫県が 9,891 TEU (構成比 75.9%)、福岡県が 1,464 (同 11.2%)、大阪府が 1,371 TEU (同 10.5%)、以下東京都、神奈川県と続いている。〈図-19、表-20 参照〉

表-20 移入 都道府県別取扱量 (上位7都道府県)

(単位: TEU)

順位	仕向都道府県名	平成22年	構成比	平成21年	構成比	増減	前年比
1	兵庫県	9,891	75.9%	10,643	66.4%	▲ 752	92.9%
2	福岡県	1,464	11.2%	1,412	8.8%	52	103.7%
3	大阪府	1,371	10.5%	3,066	19.1%	▲ 1,695	44.7%
4	東京都	120	0.9%	0	0.0%	120	-
5	神奈川県	91	0.7%	302	1.9%	▲ 211	30.1%
6	北海道	91	0.7%	0	0.0%	91	-
7	広島県	5	0.0%	0	0.0%	5	-
	上記以外その他	3	0.0%	614	3.8%	▲ 611	0.5%
	合計	13,036	100.0%	16,037	100.0%	▲ 3,001	81.3%

4. 国内海上コンテナ取扱個数

国内海上コンテナ取扱個数は 56,705 TEU（前年比 90.8%）であった。なお、移出コンテナが 33,445 TEU（同 90.7%）、移入コンテナが 23,259 TEU（同 90.9%）であった。

〈図-24、表-21 参照〉

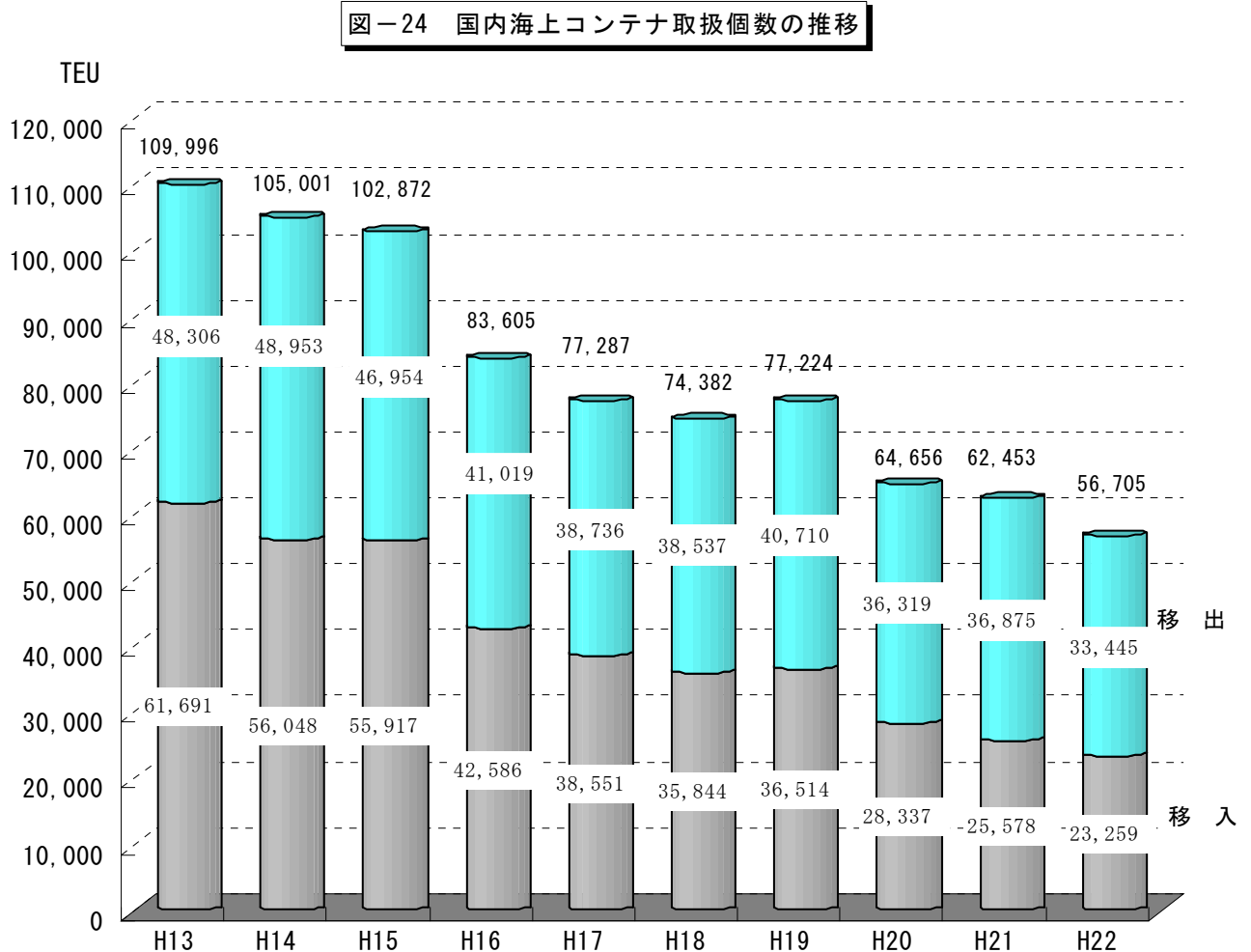


表-21 国内海上コンテナ取扱個数の推移

(単位: TEU)

区分		平成22年		平成21年		平成20年		平成19年		平成18年
		数量	前年比	数量	前年比	数量	前年比	数量	前年比	数量
内国貿易	移出	33,445	90.7%	36,875	101.5%	36,319	89.2%	40,710	105.6%	38,537
	移入	23,259	90.9%	25,578	90.3%	28,337	77.6%	36,514	101.9%	35,844
	計	56,705	90.8%	62,453	96.6%	64,656	83.7%	77,224	103.8%	74,382

※ 実入コンテナと空コンテナの合計値。

5. 船舶乗降人員

船舶乗降人員は、外国航路が 87.3 万人（前年比 137.2%）、内国航路は 112.1 万人（同 100.9%）となり、外内航あわせて 199.4 万人（同 114.1%）であった。（図-25、表-22 参照）

図-25 船舶乗降人員の推移

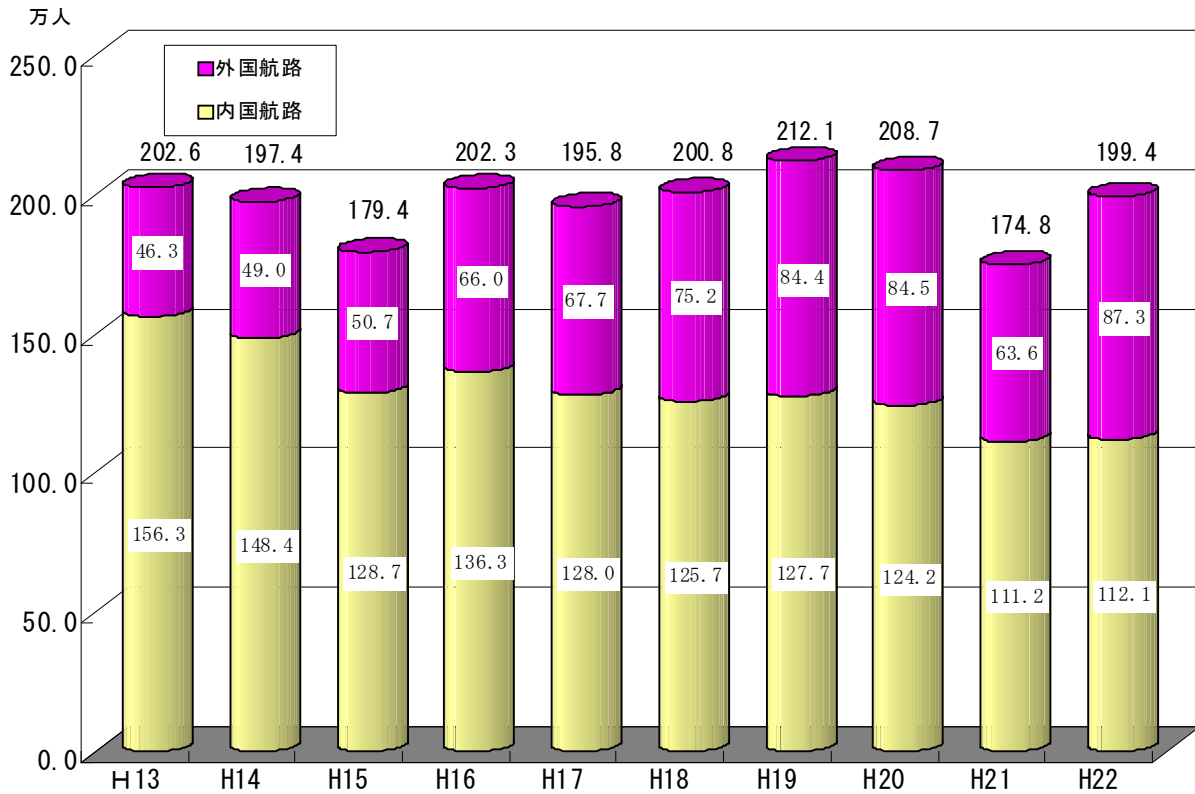


表-22 船舶乗降人員の推移

(単位：人)

区分	平成22年		平成21年		平成20年		平成19年		平成18年	
	人員	前年比	人員	前年比	人員	前年比	人員	前年比	人員	
外国航路	乗込人員	437,139	137.6%	317,794	75.0%	423,957	100.7%	420,840	111.9%	376,251
	上陸人員	435,753	136.8%	318,475	75.6%	421,274	99.6%	422,814	112.6%	375,437
	計	872,892	137.2%	636,269	75.3%	845,231	100.2%	843,654	112.2%	751,688
内国航路	乗込人員	577,151	100.8%	572,308	89.3%	640,823	97.6%	656,296	101.9%	643,763
	上陸人員	544,097	100.9%	539,468	89.8%	601,077	96.8%	621,143	101.4%	612,814
	計	1,121,248	100.9%	1,111,776	89.5%	1,241,900	97.2%	1,277,439	101.7%	1,256,577
総計	乗込人員	1,014,290	114.0%	890,102	83.6%	1,064,780	98.9%	1,077,136	105.6%	1,020,014
	上陸人員	979,850	114.2%	857,943	83.9%	1,022,351	97.9%	1,043,957	105.6%	988,251
	計	1,994,140	114.1%	1,748,045	83.8%	2,087,131	98.4%	2,121,093	105.6%	2,008,265

第2章 入 港 船 舶

1. 年次推移表

(単位:隻、総トン、%)

年次	総計		外航船		内航船	
	隻数	総トン数	隻数	総トン数	隻数	総トン数
昭和 27年 (1952年)	20,389	2,156,515	102	165,178	20,287	1,991,337
37年 (1962年)	26,076	4,792,742	383	1,112,198	25,693	3,680,544
38年 (1963年)	25,051	5,184,661	432	1,393,287	24,619	3,791,374
39年 (1964年)	22,292	5,155,626	309	1,368,421	21,983	3,787,205
40年 (1965年)	28,372	5,838,345	305	1,084,408	28,067	4,753,937
41年 (1966年)	33,437	6,779,970	344	1,452,510	33,093	5,327,460
42年 (1967年)	31,985	7,764,516	411	1,853,425	31,574	5,911,091
43年 (1968年)	34,359	8,670,902	454	2,135,792	33,905	6,535,110
44年 (1969年)	34,145	9,343,759	541	2,469,689	33,604	6,874,070
45年 (1970年)	38,438	10,841,467	588	2,859,221	37,850	7,982,246
46年 (1971年)	37,639	11,145,318	731	3,186,944	36,908	7,958,374
47年 (1972年)	39,990	12,667,321	997	4,342,269	38,993	8,325,052
48年 (1973年)	40,475	14,714,697	1,114	4,746,817	39,361	9,967,880
49年 (1974年)	38,952	14,981,520	979	4,962,022	37,973	10,019,498
50年 (1975年)	34,740	15,007,697	974	5,071,316	33,766	9,936,381
51年 (1976年)	36,765	16,322,119	1,161	5,710,040	35,604	10,612,079
52年 (1977年)	38,001	17,631,567	1,194	6,583,652	36,807	11,047,915
53年 (1978年)	41,467	18,895,085	1,260	7,238,807	40,207	11,656,278
54年 (1979年)	41,728	19,941,410	1,299	7,861,011	40,429	12,080,399
55年 (1980年)	37,393	20,241,097	1,214	8,093,423	36,179	12,147,674
56年 (1981年)	37,809	20,437,234	1,081	8,015,251	36,728	12,421,983
57年 (1982年)	36,403	21,057,416	1,012	8,443,316	35,391	12,614,100
58年 (1983年)	34,880	21,887,823	1,022	8,997,297	33,858	12,890,526
59年 (1984年)	33,073	21,621,850	986	8,889,878	32,087	12,731,972
60年 (1985年)	31,348	27,049,464	1,229	13,913,730	30,119	13,135,734
61年 (1986年)	31,800	27,169,577	1,215	13,366,552	30,585	13,803,025
62年 (1987年)	33,351	28,567,254	1,321	15,066,694	32,030	13,500,560
63年 (1988年)	33,247	30,737,879	1,486	16,030,738	31,761	14,707,141
平成 元年 (1989年)	33,162	30,446,830	1,719	15,069,396	31,443	15,377,434
2年 (1990年)	33,517	32,488,680	1,778	16,241,946	31,739	16,246,734
3年 (1991年)	33,279	36,278,645	2,435	19,687,910	30,844	16,590,735
4年 (1992年)	35,371	39,793,544	2,587	22,124,356	32,784	17,669,188
5年 (1993年)	37,048	42,014,828	2,844	22,274,929	34,204	19,739,899
6年 (1994年)	38,872	44,257,491	3,513	23,329,327	35,359	20,928,164
7年 (1995年)	39,041	47,756,521	4,450	25,486,744	34,591	22,269,777
8年 (1996年)	41,507	49,959,369	5,168	26,128,410	36,339	23,830,959
9年 (1997年)	41,630	53,768,859	5,287	27,982,762	36,343	25,786,097
10年 (1998年)	40,223	55,878,972	5,152	30,515,568	35,071	25,363,404
11年 (1999年)	40,346	56,060,843	5,437	31,434,123	34,909	24,626,720
12年 (2000年)	42,661	59,735,142	5,382	32,514,774	37,279	27,220,368
13年 (2001年)	41,775	61,813,678	5,345	34,883,779	36,430	26,929,899
14年 (2002年)	41,851	57,154,100	5,412	30,997,602	36,439	26,156,498
15年 (2003年)	41,708	54,367,900	5,923	28,256,948	35,785	26,110,952
16年 (2004年)	41,208	55,649,056	6,135	29,298,553	35,073	26,350,503
17年 (2005年)	39,225	54,309,273	6,213	30,819,719	33,012	23,489,554
18年 (2006年)	36,387	54,575,526	5,975	32,167,011	30,412	22,408,515
19年 (2007年)	35,740	52,185,501	5,772	32,114,852	29,968	20,070,649
20年 (2008年)	33,108	50,526,771	5,345	32,165,936	27,763	18,360,835
21年 (2009年)	31,277	50,839,683	4,958	33,297,945	26,319	17,541,738
22年 (2010年)	31,393	55,938,128	5,018	38,518,570	26,375	17,419,558
(前年比)	(100.4)	(110.0)	(101.2)	(115.7)	(100.2)	(99.3)

2. 航路別表

(単位:隻、総トン)

		すべての入港船舶			
		H22. 1-12月	H21. 1-12月	同期増減	同期比
外航定期航路計	隻数	3,908	3,987	▲ 79	98.0%
	総トン数	26,745,506	25,793,514	951,992	103.7%
世界一周航路	隻数	0	0	0	
	総トン数	0	0	0	
北米西岸(メキシコ含む)航路	隻数	26	24	2	108.3%
	総トン数	588,739	542,692	46,047	108.5%
北米東岸(カリブ海含む)航路	隻数	0	0	0	
	総トン数	0	0	0	
北欧・地中海航路	隻数	74	60	14	123.3%
	総トン数	6,734,556	5,076,544	1,658,012	132.7%
南米西岸航路	隻数	0	0	0	
	総トン数	0	0	0	
南米東岸航路	隻数	0	0	0	
	総トン数	0	0	0	
アフリカ航路	隻数	0	0	0	
	総トン数	0	0	0	
豪州・ニュージーランド・南太平洋航路	隻数	0	0	0	
	総トン数	0	0	0	
印パ・ペルシャ・ベンガル航路	隻数	26	52	▲ 26	50.0%
	総トン数	1,346,782	2,568,752	▲ 1,221,970	52.4%
東南アジア航路	隻数	285	225	60	126.7%
	総トン数	4,102,927	3,463,160	639,767	118.5%
台湾航路	隻数	0	0	0	
	総トン数	0	0	0	
韓国航路	隻数	2,583	2,717	▲ 134	95.1%
	総トン数	6,861,129	6,504,558	356,571	105.5%
中国(ホンコン含む)航路	隻数	914	909	5	100.6%
	総トン数	7,111,373	7,637,808	▲ 526,435	93.1%
ナホトカ航路	隻数	0	0	0	
	総トン数	0	0	0	
外航不定期	隻数	1,110	971	139	114.3%
	総トン数	11,773,064	7,504,431	4,268,633	156.9%
内航定期航路計	隻数	15,148	14,752	396	102.7%
	総トン数	10,309,710	10,047,767	261,943	102.6%
うちフィーダー航路	隻数	312	316	▲ 4	98.7%
	総トン数	178,733	179,554	▲ 821	99.5%
内航不定期	隻数	11,227	11,567	▲ 340	97.1%
	総トン数	7,109,848	7,493,971	▲ 384,123	94.9%
総数	隻数	31,393	31,277	116	100.4%
	総トン数	55,938,128	50,839,683	5,098,445	110.0%

3. 船種別表

(単位:隻、総トン)

		外航船				内航船			
		H22. 1-12月	H21. 1-12月	同期増減	同期比	H22. 1-12月	H21. 1-12月	同期増減	同期比
客船	隻数	1,638	1,879	▲ 241	87.2%	11,767	11,269	498	104.4%
	総トン数	3,889,556	1,038,759	2,850,797	374.4%	2,722,244	2,781,337	▲ 59,093	97.9%
貨客船	隻数	0	0	0		0	0	0	
	総トン数	0	0	0		0	0	0	
一般貨物船	隻数	238	203	35	117.2%	1,688	1,687	1	100.1%
	総トン数	418,301	382,554	35,747	109.3%	754,162	781,953	▲ 27,791	96.4%
油送船	隻数	0	0	0		0	0	0	
	総トン数	0	0	0		0	0	0	
LPG船	隻数	0	0	0		311	355	▲ 44	87.6%
	総トン数	0	0	0		232,153	241,475	▲ 9,322	96.1%
LNG船	隻数	38	37	1	102.7%	4	5	▲ 1	80.0%
	総トン数	622,154	605,566	16,588	102.7%	42,750	58,350	▲ 15,600	73.3%
プロダクトオイルタンカー	隻数	36	40	▲ 4	90.0%	2,688	2,735	▲ 47	98.3%
	総トン数	37,190	57,847	▲ 20,657	64.3%	2,366,605	2,349,530	17,075	100.7%
ケミカル船	隻数	4	0	4		124	137	▲ 13	90.5%
	総トン数	2,956	0	2,956		87,112	85,671	1,441	101.7%
その他のタンカー・タンク船	隻数	0	0	0		31	32	▲ 1	96.9%
	総トン数	0	0	0		6,138	6,501	▲ 363	94.4%
穀物船	隻数	124	126	▲ 2	98.4%	256	291	▲ 35	88.0%
	総トン数	2,439,246	2,256,032	183,214	108.1%	78,952	106,879	▲ 27,927	73.9%
材木船	隻数	106	115	▲ 9	92.2%	4	5	▲ 1	80.0%
	総トン数	442,778	452,685	▲ 9,907	97.8%	5,573	1,975	3,598	282.2%
チップ船	隻数	0	0	0		0	0	0	
	総トン数	0	0	0		0	0	0	
鋼材船	隻数	10	2	8	500.0%	1,231	1,188	43	103.6%
	総トン数	11,447	9,470	1,977	120.9%	338,544	337,507	1,037	100.3%
砂利・砂・石材船	隻数	5	2	3	250.0%	774	636	138	121.7%
	総トン数	23,603	4,880	18,723	483.7%	1,093,499	874,426	219,073	125.1%
セメント船	隻数	0	0	0		139	125	14	111.2%
	総トン数	0	0	0		399,064	315,154	83,910	126.6%
石炭船	隻数	0	0	0		0	0	0	
	総トン数	0	0	0		0	0	0	
鉱石船	隻数	1	0	1		0	0	0	
	総トン数	1,597	0	1,597		0	0	0	
自動車専用船	隻数	195	174	21	112.1%	224	235	▲ 11	95.3%
	総トン数	2,394,485	1,455,750	938,735	164.5%	600,394	617,787	▲ 17,393	97.2%
その他専用船	隻数	206	204	2	101.0%	2	16	▲ 14	12.5%
	総トン数	1,338,881	1,304,752	34,129	102.6%	685	14,581	▲ 13,896	4.7%
フルコンテナ船	隻数	1,844	1,648	196	111.9%	312	304	8	102.6%
	総トン数	21,324,895	20,290,326	1,034,569	105.1%	178,733	180,648	▲ 1,915	98.9%
セミコンテナ船	隻数	53	24	29	220.8%	0	0	0	
	総トン数	738,125	542,692	195,433	136.0%	0	0	0	
RO-RO船	隻数	508	492	16	103.3%	488	506	▲ 18	96.4%
	総トン数	4,800,114	4,855,582	▲ 55,468	98.9%	4,421,200	4,303,299	117,901	102.7%
自動車航送船(フェリー)	隻数	0	1	▲ 1	0.0%	2,342	2,438	▲ 96	96.1%
	総トン数	0	12,081	▲ 12,081	0.0%	3,643,581	3,811,428	▲ 167,847	95.6%
漁船	隻数	0	0	0		3,401	3,785	▲ 384	89.9%
	総トン数	0	0	0		141,102	172,033	▲ 30,931	82.0%
その他	隻数	12	11	1	109.1%	589	570	19	103.3%
	総トン数	33,242	28,969	4,273	114.8%	307,067	501,204	▲ 194,137	61.3%
総数	隻数	5,018	4,958	60	101.2%	26,375	26,319	56	100.2%
	総トン数	38,518,570	33,297,945	5,220,625	115.7%	17,419,558	17,541,738	▲ 122,180	99.3%

4. トン階級別及び種別／月別表

		総計		1月		2月		3月		4月		5月			
		隻数	総トン数	隻数	総トン数	隻数	総トン数	隻数	総トン数	隻数	総トン数	隻数	総トン数		
計	外航	5,018	38,518,570	406	2,376,595	354	2,321,286	397	2,837,312	407	3,188,838	446	3,359,758		
	内航	26,375	17,419,558	2,125	1,291,001	2,022	1,233,733	1,859	1,487,329	2,280	1,505,016	2,278	1,393,846		
ト ン 階 級 別	90,000総トン以上	外航	64	5,988,046	2	189,022	2	189,022	3	283,533	3	283,533	4	378,044	
		うちコンテナ船	64	5,988,046	2	189,022	2	189,022	3	283,533	3	283,533	4	378,044	
		うち客船	0	0	0	0	0	0	0	0	0	0	0	0	
		内航	0	0	0	0	0	0	0	0	0	0	0	0	
		うちコンテナ船	0	0	0	0	0	0	0	0	0	0	0	0	
		うち客船	0	0	0	0	0	0	0	0	0	0	0	0	
		80,000総トン以上	外航	0	0	0	0	0	0	0	0	0	0	0	
		うちコンテナ船	0	0	0	0	0	0	0	0	0	0	0	0	
		うち客船	0	0	0	0	0	0	0	0	0	0	0	0	
		内航	0	0	0	0	0	0	0	0	0	0	0	0	
		うちコンテナ船	0	0	0	0	0	0	0	0	0	0	0	0	
		うち客船	0	0	0	0	0	0	0	0	0	0	0	0	
		70,000総トン以上	外航	10	746,510	0	0	1	74,651	1	74,651	1	74,651	1	74,651
		うちコンテナ船	10	746,510	0	0	1	74,651	1	74,651	1	74,651	1	74,651	
		うち客船	0	0	0	0	0	0	0	0	0	0	0	0	
		内航	0	0	0	0	0	0	0	0	0	0	0	0	
		うちコンテナ船	0	0	0	0	0	0	0	0	0	0	0	0	
		うち客船	0	0	0	0	0	0	0	0	0	0	0	0	
		60,000総トン以上	外航	24	1,648,704	0	0	0	0	0	0	4	276,520	3	202,182
		うちコンテナ船	4	266,104	0	0	0	0	0	0	0	0	2	133,052	
	うち客船	20	1,382,600	0	0	0	0	0	0	4	276,520	1	69,130		
	内航	0	0	0	0	0	0	0	0	0	0	0	0		
	うちコンテナ船	0	0	0	0	0	0	0	0	0	0	0	0		
	うち客船	0	0	0	0	0	0	0	0	0	0	0	0		
	50,000総トン以上	外航	45	2,379,453	1	50,242	0	0	1	56,248	3	160,661	5	262,348	
	うちコンテナ船	6	313,125	1	50,242	0	0	1	56,248	1	54,809	1	50,644		
	うち客船	39	2,066,328	0	0	0	0	0	0	2	105,852	4	211,704		
	内航	9	451,278	0	0	0	0	1	50,142	0	0	0	0		
	うちコンテナ船	0	0	0	0	0	0	0	0	0	0	0	0		
	うち客船	9	451,278	0	0	0	0	1	50,142	0	0	0	0		
	40,000総トン以上	外航	17	813,346	3	145,524	3	145,524	3	145,524	3	145,524	2	99,748	
	うちコンテナ船	15	731,718	3	145,524	3	145,524	3	145,524	3	145,524	2	99,748		
	うち客船	0	0	0	0	0	0	0	0	0	0	0	0		
	内航	0	0	0	0	0	0	0	0	0	0	0	0		
	うちコンテナ船	0	0	0	0	0	0	0	0	0	0	0	0		
	うち客船	0	0	0	0	0	0	0	0	0	0	0	0		
	30,000総トン以上	外航	29	953,124	2	62,714	1	35,835	5	158,224	4	129,719	3	96,787	
	うちコンテナ船	3	99,295	0	0	1	35,835	0	0	0	0	1	31,730		
	うち客船	2	60,554	0	0	0	0	2	60,554	0	0	0	0		
	内航	0	0	0	0	0	0	0	0	0	0	0	0		
	うちコンテナ船	0	0	0	0	0	0	0	0	0	0	0	0		
	うち客船	0	0	0	0	0	0	0	0	0	0	0	0		
	20,000総トン以上	外航	121	2,876,318	8	180,203	8	179,034	10	240,398	9	215,069	10	237,582	
	うちコンテナ船	68	1,545,895	6	131,660	6	132,792	6	134,688	4	87,796	4	88,928		
	うち客船	5	114,649	0	0	0	0	0	0	2	45,707	0	0		
	内航	9	212,781	0	0	0	0	0	0	2	44,944	2	46,470		
	うちコンテナ船	0	0	0	0	0	0	0	0	0	0	0	0		
	うち客船	9	212,781	0	0	0	0	0	0	2	44,944	2	46,470		
	10,000総トン以上	外航	889	11,698,905	69	916,435	69	916,949	71	924,743	72	961,336	76	1,015,484	
	うちコンテナ船	310	4,687,089	25	377,839	25	387,500	25	379,491	26	403,352	26	405,009		
	うち客船	0	0	0	0	0	0	0	0	0	0	0	0		
	内航	344	3,600,177	21	220,262	21	220,259	27	284,333	27	284,334	23	241,236		
	うちコンテナ船	0	0	0	0	0	0	0	0	0	0	0	0		
	うち客船	0	0	0	0	0	0	0	0	0	0	0	0		
	6,000総トン以上	外航	761	6,302,536	51	419,060	50	410,875	61	510,266	60	501,227	68	565,290	
	内航	52	352,999	2	13,124	4	26,248	4	26,248	5	32,810	4	26,248		
	3,000総トン以上	外航	914	3,925,962	71	311,356	71	299,984	87	372,820	85	358,486	77	327,273	
	内航	458	1,882,301	38	159,087	34	148,196	44	188,711	35	154,734	35	147,865		
	1,000総トン以上	外航	432	828,177	38	71,780	24	45,381	23	41,285	30	54,756	36	68,858	
	内航	3,472	5,923,363	298	506,421	282	469,702	325	550,607	314	540,387	288	496,188		
	500総トン以上	外航	96	86,436	5	4,408	4	3,764	10	9,329	6	5,640	6	5,581	
	内航	1,798	1,305,917	182	133,238	154	112,545	167	122,942	166	121,822	144	105,509		
	100総トン以上	外航	1,616	271,053	156	25,851	121	20,267	122	20,291	127	21,716	155	25,930	
	内航	16,526	3,594,664	1,242	250,254	1,217	248,732	1,258	262,268	1,459	318,586	1,490	322,352		
	100総トン未満	外航	0	0	0	0	0	0	0	0	0	0	0		
	内航	3,707	96,078	342	8,615	310	8,051	33	2,078	272	7,399	292	7,978		
種 別	商船	外航	5,006	38,485,328	406	2,376,595	354	2,321,286	396	2,827,517	404	3,184,698	443	3,345,532	
		内航	20,043	13,327,808	1,579	953,235	1,504	957,938	1,632	1,162,556	1,732	1,129,708	1,748	1,025,260	
	自動車航送船 (フェリー)	外航	0	0	0	0	0	0	0	0	0	0	0		
		内航	2,342	3,643,581	191	303,817	168	243,855	188	298,589	198	309,901	200	313,867	
	漁船	外航	0	0	0	0	0	0	0	0	0	0	0		
		内航	3,401	141,102	338	15,122	332	18,189	1	499	262	17,974	235	7,960	
	避難船	外航	0	0	0	0	0	0	0	0	0	0	0		
	内航	0	0	0	0	0	0	0	0	0	0	0			
その他	外航	12	33,242	0	0	0	0	1	9,795	3	4,140	3	14,226		
	内航	589	307,067	17	18,827	18	13,751	38	25,685	88	47,433	95	46,759		

5. 施設別／トン階級別表

	総計		90,000総トン以上		80,000総トン以上		70,000総トン以上		60,000総トン以上		50,000総トン以上		40,000総トン以上	
	隻数	総トン数	隻数	総トン数	隻数	総トン数	隻数	総トン数	隻数	総トン数	隻数	総トン数	隻数	総トン数
総計	31,393	55,938,128	64	5,988,046	0	0	10	746,510	24	1,648,704	54	2,830,731	17	813,346
荒津地区	2,426	1,956,392	0	0	0	0	0	0	0	0	0	0	0	0
荒津専用ドルフィン・棧橋	2,222	1,892,742	0	0	0	0	0	0	0	0	0	0	0	0
荒津北物揚場	204	63,650	0	0	0	0	0	0	0	0	0	0	0	0
博多漁港区域	3,441	145,031	0	0	0	0	0	0	0	0	0	0	0	0
福岡船溜	0	0	0	0	0	0	0	0	0	0	0	0	0	0
鮮魚市場	3,441	145,031	0	0	0	0	0	0	0	0	0	0	0	0
長浜東物揚場	0	0	0	0	0	0	0	0	0	0	0	0	0	0
須崎ふ頭	2,170	2,030,817	0	0	0	0	0	0	0	0	0	0	0	0
那の津西-5.5m岸壁	305	56,618	0	0	0	0	0	0	0	0	0	0	0	0
那の津南-5.5m岸壁	591	455,027	0	0	0	0	0	0	0	0	0	0	0	0
須崎ふ頭西物揚場	46	22,512	0	0	0	0	0	0	0	0	0	0	0	0
須崎ふ頭北1号物揚場	167	53,915	0	0	0	0	0	0	0	0	0	0	0	0
須崎ふ頭西-5.5m岸壁	297	86,823	0	0	0	0	0	0	0	0	0	0	0	0
須崎ふ頭西-7.5m岸壁	186	161,342	0	0	0	0	0	0	0	0	0	0	0	0
須崎ふ頭北護岸	169	61,605	0	0	0	0	0	0	0	0	0	0	0	0
須崎ふ頭東-11.0m岸壁	140	1,033,433	0	0	0	0	0	0	0	0	0	0	0	0
須崎ふ頭-7.5m岸壁	58	46,723	0	0	0	0	0	0	0	0	0	0	0	0
須崎ふ頭東物揚場	138	45,604	0	0	0	0	0	0	0	0	0	0	0	0
那の津2号物揚場	73	7,215	0	0	0	0	0	0	0	0	0	0	0	0
博多ふ頭	13,412	5,275,541	0	0	0	0	0	0	0	0	0	0	0	0
博多ふ頭-5.5m岸壁	336	422,022	0	0	0	0	0	0	0	0	0	0	0	0
博多ふ頭東岸壁	1,762	2,827,884	0	0	0	0	0	0	0	0	0	0	0	0
博多ふ頭東物揚場	0	0	0	0	0	0	0	0	0	0	0	0	0	0
博多ふ頭浮さん橋(ドックバース)	1	110	0	0	0	0	0	0	0	0	0	0	0	0
博多ふ頭浮さん橋	11,313	2,025,525	0	0	0	0	0	0	0	0	0	0	0	0
中央ふ頭	2,398	5,833,881	0	0	0	0	0	0	6	414,780	14	739,041	0	0
中央ふ頭西物揚場	4	286	0	0	0	0	0	0	0	0	0	0	0	0
中央ふ頭西-7.5m岸壁	23	46,858	0	0	0	0	0	0	0	0	0	0	0	0
中央ふ頭西-10.0m3号岸壁	10	99,297	0	0	0	0	0	0	0	0	0	0	0	0
中央ふ頭西-10.0m岸壁	1,139	5,005,401	0	0	0	0	0	6	414,780	14	739,041	0	0	
中央ふ頭北-5.5m岸壁先端部	84	30,793	0	0	0	0	0	0	0	0	0	0	0	0
中央ふ頭東-7.5m岸壁	272	500,485	0	0	0	0	0	0	0	0	0	0	0	0
中央ふ頭東-6.5m岸壁	1	3,100	0	0	0	0	0	0	0	0	0	0	0	0
中央ふ頭東物揚場	55	10,883	0	0	0	0	0	0	0	0	0	0	0	0
中央ふ頭浮棧橋	810	136,778	0	0	0	0	0	8	414,780	14	739,041	0	0	
東浜ふ頭	1,690	2,492,062	0	0	0	0	0	0	0	0	0	0	0	0
東浜ふ頭西-4.5m岸壁	190	52,773	0	0	0	0	0	0	0	0	0	0	0	0
東浜ふ頭西-5.5m岸壁	50	17,320	0	0	0	0	0	0	0	0	0	0	0	0
東浜ふ頭東-4.5m岸壁	0	0	0	0	0	0	0	0	0	0	0	0	0	0
東浜専用ドルフィン・棧橋	0	0	0	0	0	0	0	0	0	0	0	0	0	0
東浜新ふ頭西-5.5m岸壁	0	0	0	0	0	0	0	0	0	0	0	0	0	0
東浜ふ頭西-5.5mC・D岸壁	348	223,076	0	0	0	0	0	0	0	0	0	0	0	0
東浜ふ頭北-7.5m岸壁	376	832,863	0	0	0	0	0	0	0	0	0	0	0	0
東浜ふ頭東-7.5m岸壁	325	432,950	0	0	0	0	0	0	0	0	0	0	0	0
東浜新ふ頭東護岸	0	0	0	0	0	0	0	0	0	0	0	0	0	0
東浜専用ドルフィン・棧橋2	363	310,926	0	0	0	0	0	0	0	0	0	0	0	0
東浜専用ドルフィン・棧橋3	38	622,154	0	0	0	0	0	0	0	0	0	0	0	0
箱崎ふ頭	1,922	10,871,628	0	0	0	0	0	0	14	967,820	34	1,778,565	2	81,628
箱崎ふ頭1号物揚場	14	3,377	0	0	0	0	0	0	0	0	0	0	0	0
箱崎ふ頭西-7.5m岸壁	447	121,427	0	0	0	0	0	0	0	0	0	0	0	0
箱崎ふ頭-10.0m岸壁	127	801,037	0	0	0	0	0	0	0	0	0	0	0	0
箱崎ふ頭-12.0m岸壁	181	3,998,527	0	0	0	0	0	13	898,690	34	1,778,565	2	81,628	
箱崎ふ頭北-7.5m1号岸壁	291	3,051,995	0	0	0	0	0	0	0	0	0	0	0	0
箱崎ふ頭北-7.5m2号岸壁	307	594,641	0	0	0	0	0	0	0	0	0	0	0	0
箱崎ふ頭北1号護岸	1	950	0	0	0	0	0	0	0	0	0	0	0	0
箱崎ふ頭-12.0m3号岸壁	170	978,006	0	0	0	0	0	0	0	0	0	0	0	0
箱崎ふ頭-12.0m2号岸壁	77	772,670	0	0	0	0	0	1	69,130	0	0	0	0	0
箱崎ふ頭北2号護岸	60	12,142	0	0	0	0	0	0	0	0	0	0	0	0
箱崎ふ頭-10.0m木材岸壁	132	195,796	0	0	0	0	0	0	0	0	0	0	0	0
箱崎ふ頭(木材港)北-10.0m岸壁	114	140,673	0	0	0	0	0	0	0	0	0	0	0	0
木材港-10.0m係船杭	1	387	0	0	0	0	0	0	0	0	0	0	0	0
香椎PP	2,310	12,214,320	0	0	0	0	0	0	0	0	0	0	0	0
香椎PP-7.5m岸壁	202	1,450,418	0	0	0	0	0	0	0	0	0	0	0	0
香椎PP-13.0m岸壁	1,431	8,275,198	0	0	0	0	0	0	0	0	0	0	0	0
香椎PP-11.0m岸壁	90	648,547	0	0	0	0	0	0	0	0	0	0	0	0
香椎PP北-7.5m岸壁	587	1,840,157	0	0	0	0	0	0	0	0	0	0	0	0
香椎PP取付先端護岸	0	0	0	0	0	0	0	0	0	0	0	0	0	0
アイランドシティ	888	14,821,424	64	5,988,046	0	0	10	746,510	4	266,104	6	313,125	15	731,718
アイランドシティ-7.5m岸壁1(仮称)	0	0	0	0	0	0	0	0	0	0	0	0	0	0
アイランドシティ-7.5m岸壁2(仮称)	7	6,717	0	0	0	0	0	0	0	0	0	0	0	0
アイランドシティ-11.0m岸壁	109	920,932	0	0	0	0	0	0	0	0	0	0	0	0
アイランドシティ-14.0m岸壁	529	5,029,032	0	0	0	0	0	2	133,052	4	212,239	10	489,178	
アイランドシティ-15.0m岸壁	243	8,864,743	64	5,988,046	0	0	10	746,510	2	133,052	2	100,886	5	242,540
西戸崎地区	58	23,071	0	0	0	0	0	0	0	0	0	0	0	0
西戸崎専用ドルフィン・棧橋	58	23,071	0	0	0	0	0	0	0	0	0	0	0	0
西戸崎浮さん橋	0	0	0	0	0	0	0	0	0	0	0	0	0	0
経浜地区	436	32,660	0	0	0	0	0	0	0	0	0	0	0	0
経浜地区西1号護岸	436	32,660	0	0	0	0	0	0	0	0	0	0	0	0
シーサイドもち地区	0	0	0	0	0	0	0	0	0	0	0	0	0	0
シーサイドもち棧橋	0	0	0	0	0	0	0	0	0	0	0	0	0	0
鑑泊地	242	441,301	0	0	0	0	0	0	0	0	0	0	0	0
鑑泊地	242	441,301	0	0	0	0	0	0	0	0	0	0	0	0
鑑泊地(西福岡マリーナ)	0	0	0	0	0	0	0	0	0	0	0	0	0	0
鑑泊地(造船所)	0	0	0	0	0	0	0	0	0	0	0	0	0	0
入港通知バース	0	0	0	0	0	0	0	0	0	0	0	0	0	0
入港通知バース	0	0	0	0	0									

(単位:隻、総トン)

30,000総トン以上		20,000総トン以上		10,000総トン以上		6,000総トン以上		3,000総トン以上		1,000総トン以上		500総トン以上		100総トン以上		100総トン未満	
隻数	総トン数	隻数	総トン数	隻数	総トン数	隻数	総トン数	隻数	総トン数	隻数	総トン数	隻数	総トン数	隻数	総トン数	隻数	総トン数
29	953,124	130	3,089,099	1,233	15,299,082	813	6,655,535	1,372	5,808,263	3,904	6,751,540	1,894	1,392,353	18,142	3,865,717	3,707	96,078
0	0	0	0	0	0	0	0	53	192,478	547	861,738	709	520,486	1,117	381,690	0	0
0	0	0	0	0	0	0	0	53	192,478	547	861,738	681	500,048	941	338,478	0	0
0	0	0	0	0	0	0	0	0	0	0	0	28	20,438	176	43,212	0	0
0	0	0	0	0	0	0	0	0	0	0	0	0	0	385	85,328	3,056	59,703
0	0	0	0	0	0	0	0	0	0	0	0	0	0	385	85,328	3,056	59,703
0	0	0	0	0	0	0	0	0	0	0	0	0	0	0	0	0	0
7	223,273	7	158,286	35	583,628	2	17,115	28	107,574	326	525,210	60	48,615	1,537	362,929	166	4,187
0	0	0	0	0	0	0	0	0	0	0	0	0	0	305	56,618	0	0
0	0	0	0	0	0	0	0	0	0	249	394,665	0	0	328	60,236	14	126
0	0	0	0	0	0	0	0	0	0	10	13,506	5	3,050	16	5,428	15	528
0	0	0	0	0	0	0	0	0	0	16	24,256	2	1,723	133	27,325	16	611
0	0	0	0	0	0	0	0	0	0	3	4,456	10	7,621	272	74,533	12	213
0	0	0	0	0	0	1	7,504	16	60,825	17	33,570	30	25,825	122	33,618	0	0
0	0	0	0	0	0	0	0	3	9,258	1	1,479	2	1,493	163	49,375	0	0
7	223,273	7	158,286	35	583,628	1	9,611	5	19,651	4	8,578	4	3,692	77	26,714	0	0
0	0	0	0	0	0	0	0	4	17,840	3	7,484	7	5,211	42	16,157	2	31
0	0	0	0	0	0	0	0	0	0	25	37,216	0	0	44	7,309	69	1,079
0	0	0	0	0	0	0	0	0	0	0	0	0	0	35	5,616	38	1,599
0	0	0	0	0	0	0	0	0	0	1,730	3,006,954	363	241,962	11,319	2,026,625	0	0
0	0	0	0	0	0	0	0	0	0	331	421,032	0	0	5	990	0	0
0	0	0	0	0	0	0	0	0	0	1,399	2,585,922	363	241,962	0	0	0	0
0	0	0	0	0	0	0	0	0	0	0	0	0	0	0	0	0	0
0	0	0	0	0	0	0	0	0	0	0	0	0	0	1	110	0	0
0	0	0	0	0	0	0	0	0	0	0	0	0	0	11,313	2,025,525	0	0
2	60,554	14	327,430	345	3,747,390	1	6,185	27	102,403	32	51,072	25	18,737	1,920	365,821	12	488
0	0	0	0	0	0	0	0	0	0	0	0	0	0	1	149	3	137
0	0	0	0	0	0	1	6,185	11	34,100	1	1,365	7	4,852	1	228	2	128
0	0	0	0	9	97,758	0	0	0	0	1	1,539	0	0	0	0	0	0
0	0	2	49,829	336	3,649,632	0	0	4	21,612	0	0	0	0	773	130,352	4	155
0	0	0	0	0	0	0	0	0	0	0	0	0	0	82	30,764	2	29
2	60,554	12	277,601	0	0	0	0	11	43,591	30	48,168	18	13,885	198	56,667	1	19
0	0	0	0	0	0	0	0	1	3,100	0	0	0	0	0	0	0	0
0	0	0	0	0	0	0	0	0	0	0	0	0	0	55	10,883	0	0
0	0	0	0	0	0	0	0	0	0	0	0	0	0	810	136,778	0	0
0	0	0	0	38	622,154	0	0	145	532,793	569	903,151	332	247,431	548	184,989	58	1,544
0	0	0	0	0	0	0	0	0	0	0	0	1	573	189	52,200	0	0
0	0	0	0	0	0	0	0	0	0	0	0	0	0	50	17,320	0	0
0	0	0	0	0	0	0	0	0	0	0	0	0	0	0	0	0	0
0	0	0	0	0	0	0	0	0	0	0	0	0	0	0	0	0	0
0	0	0	0	0	0	0	0	0	0	0	0	0	0	0	0	0	0
0	0	0	0	0	0	0	0	4	12,344	89	136,598	21	13,206	181	59,479	53	1,449
0	0	0	0	0	0	0	0	114	432,409	238	383,794	22	16,178	1	463	1	19
0	0	0	0	0	0	0	0	18	55,548	219	336,299	6	4,493	78	36,534	4	76
0	0	0	0	0	0	0	0	0	0	0	0	0	0	0	0	0	0
0	0	0	0	0	0	0	0	9	32,492	25	46,460	282	212,981	49	18,993	0	0
0	0	0	0	38	622,154	0	0	0	0	0	0	0	0	0	0	0	0
15	497,900	39	1,000,136	351	3,945,273	106	835,173	159	615,746	358	681,738	66	58,441	775	209,160	3	48
0	0	0	0	0	0	0	0	0	0	0	0	0	0	14	3,377	0	0
0	0	0	0	0	0	0	0	0	0	2	3,822	3	2,147	440	115,422	2	36
0	0	0	0	4	46,105	78	628,050	26	104,618	8	19,469	0	0	11	2,795	0	0
2	75,339	24	607,059	8	102,003	26	193,597	58	237,432	9	21,520	1	998	4	1,696	0	0
0	0	0	0	291	3,051,995	0	0	0	0	0	0	0	0	0	0	0	0
0	0	0	0	0	0	0	0	56	193,599	155	372,866	1	514	95	27,662	0	0
0	0	0	0	0	0	0	0	0	0	0	0	1	950	0	0	0	0
5	163,639	11	287,697	29	465,802	0	0	5	19,773	2	5,818	2	1,299	116	33,978	0	0
8	258,922	4	105,380	18	266,965	2	13,526	10	44,132	1	2,500	2	1,146	31	10,969	0	0
0	0	0	0	0	0	0	0	0	0	0	0	1	619	58	11,511	1	12
0	0	0	0	1	12,403	0	0	3	13,106	98	145,125	26	23,978	4	1,184	0	0
0	0	0	0	0	0	0	0	1	3,086	83	110,618	29	26,790	1	179	0	0
0	0	0	0	0	0	0	0	0	0	0	0	0	0	1	387	0	0
2	63,460	26	588,739	321	4,036,728	477	3,932,842	575	2,635,028	271	594,248	188	140,512	450	222,763	0	0
0	0	0	0	101	1,159,834	1	8,736	52	256,412	1	2,071	1	749	46	22,616	0	0
2	63,460	26	588,739	172	2,388,062	350	2,977,126	374	1,606,847	210	480,797	93	69,657	204	100,510	0	0
0	0	0	0	0	0	79	638,566	1	4,999	0	0	0	0	10	4,982	0	0
0	0	0	0	48	488,832	47	308,414	148	766,770	60	111,380	94	70,106	190	94,655	0	0
0	0	0	0	0	0	0	0	0	0	0	0	0	0	0	0	0	0
3	107,937	44	1,014,508	138	2,298,557	223	1,825,820	355	1,509,111	5	10,741	1	749	18	8,300	2	198
0	0	0	0	0	0	0	0	0	0	0	0	0	0	0	0	0	0
0	0	0	0	0	0	0	0	0	0	3	6,183	0	0	2	336	2	198
2	72,102	2	57,352	3	47,163	101	741,825	0	0	1	2,490	0	0	0	0	0	0
1	35,835	26	583,333	89	1,481,278	95	839,490	294	1,249,068	1	2,068	0	0	7	3,491	0	0
0	0	16	373,823	46	770,116	27	244,505	61	260,043	0	0	1	749	9	4,473	0	0
0	0	0	0	0	0	0	0	0	0	0	0	11	7,689	47	15,382	0	0
0	0	0	0	0	0	0	0	0	0	0	0	11	7,689	47	15,382	0	0
0	0	0	0	0	0	0	0	0	0	0	0	0	0	26	2,730	410	29,930
0	0	0	0	0	0	0	0	0	0	0	0	0	0	0	0	0	0
0	0	0	0	0	0	0	0	0	0	0	0	0	0	0	0	0	0
0	0	0	0	5	65,352	4	38,400	30	113,130	64	116,888	139	107,731	0	0	0	0
0	0	0	0	0	65,352	0	0	30	113,130	64	116,888	139	107,731	0	0	0	0
0	0	0	0	0	0	0	0	0	0	0	0	0	0	0	0	0	0
0	0	0	0	0	0	0	0	0	0	0	0	0	0	0	0	0	0
0	0	0	0	0	0	0	0	0	0	0	0	0	0	0	0	0	0

6. 入港最大船舶月別表

(単位:総トン)

月	船名	総トン数	船種	国籍
1月	HYUNDAI SPLENDOR	94,511	フルコンテナ船	イギリス
	ニューかめりあ	10,862	RORO船	日本
2月	HYUNDAI MERCURY	94,511	フルコンテナ船	イギリス
	ニューかめりあ	10,862	RORO船	日本
3月	HYUNDAI LOYALTY	94,511	フルコンテナ船	イギリス
	飛鳥II	50,142	客船	日本
4月	HYUNDAI SPLENDOR	94,511	フルコンテナ船	イギリス
	ふじ丸	23,235	客船	日本
5月	HYUNDAI LOYALTY	94,511	フルコンテナ船	イギリス
	ふじ丸	23,235	客船	日本
6月	HYUNDAI SPLENDOR	94,511	フルコンテナ船	イギリス
	ニューかめりあ	10,862	RORO船	日本
7月	HYUNDAI LOYALTY	94,511	フルコンテナ船	イギリス
	ニューかめりあ	10,862	RORO船	日本
8月	HYUNDAI SPLENDOR	94,511	フルコンテナ船	イギリス
	ふじ丸	23,235	客船	日本
9月	HYUNDAI MERCURY	94,511	フルコンテナ船	イギリス
	ふじ丸	23,235	客船	日本
10月	HYUNDAI LOYALTY	94,511	フルコンテナ船	イギリス
	飛鳥II	50,142	客船	日本
11月	HYUNDAI MERCURY	94,511	フルコンテナ船	イギリス
	飛鳥II	50,142	客船	日本
12月	HYUNDAI LOYALTY	94,511	フルコンテナ船	イギリス
	飛鳥II	50,142	客船	日本

※上段に外国船籍、下段に日本船籍を有する各月の最大入港船舶を記載している。

第3章 海上出入貨物

1. 年次推移表

(単位:トン、%)

年次	総計	外国貿易			内国貿易		
		計	輸出	輸入	計	移出	移入
昭和 27年 (1952年)	1,286,409	57,548	10,602	46,946	1,228,861	840,593	388,268
37年 (1962年)	3,015,447	287,438	42,275	245,163	2,728,009	1,143,253	1,584,756
38年 (1963年)	2,992,455	478,297	33,049	445,248	2,514,158	768,090	1,746,068
39年 (1964年)	3,177,524	472,247	19,285	452,962	2,705,277	527,167	2,178,110
40年 (1965年)	4,182,808	619,893	15,428	604,465	3,562,915	531,033	3,031,882
41年 (1966年)	5,013,210	857,613	22,218	835,395	4,155,597	570,616	3,584,981
42年 (1967年)	6,456,275	1,144,117	26,611	1,117,506	5,312,158	583,078	4,729,080
43年 (1968年)	8,835,609	1,333,055	43,896	1,289,159	7,502,554	616,454	6,886,100
44年 (1969年)	9,000,391	1,345,226	84,359	1,260,867	7,655,165	655,073	7,000,092
45年 (1970年)	10,475,515	1,552,574	114,904	1,437,670	8,922,941	600,443	8,322,498
46年 (1971年)	10,749,402	1,684,208	127,243	1,556,965	9,065,194	561,230	8,503,964
47年 (1972年)	11,807,943	1,977,771	101,608	1,876,163	9,830,172	680,070	9,150,102
48年 (1973年)	14,550,407	2,284,102	99,783	2,184,319	12,266,305	1,033,276	11,233,029
49年 (1974年)	14,279,196	2,351,135	115,651	2,235,484	11,928,061	952,292	10,975,769
50年 (1975年)	13,649,765	2,105,463	129,765	1,975,698	11,544,302	1,163,702	10,380,600
51年 (1976年)	15,232,184	2,724,347	179,665	2,544,682	12,507,837	1,411,814	11,096,023
52年 (1977年)	16,129,842	3,128,293	234,434	2,893,859	13,001,549	1,588,613	11,412,936
53年 (1978年)	17,380,282	3,289,570	207,750	3,081,820	14,090,712	1,569,526	12,521,186
54年 (1979年)	18,618,580	3,617,153	272,365	3,344,788	15,001,427	1,756,664	13,244,763
55年 (1980年)	18,805,385	3,643,671	348,456	3,295,215	15,161,714	2,112,686	13,049,028
56年 (1981年)	18,221,418	3,637,077	371,217	3,265,860	14,584,341	2,289,842	12,294,499
57年 (1982年)	17,368,735	3,549,612	350,591	3,199,021	13,819,123	2,397,648	11,421,475
58年 (1983年)	18,021,791	3,880,927	405,979	3,474,948	14,140,864	2,204,802	11,936,062
59年 (1984年)	18,062,698	4,134,050	466,022	3,668,028	13,928,648	2,184,916	11,743,732
60年 (1985年)	19,774,210	5,296,470	1,021,326	4,275,144	14,477,740	2,418,170	12,059,570
61年 (1986年)	19,832,898	4,687,578	798,314	3,889,264	15,145,320	2,816,533	12,328,787
62年 (1987年)	21,215,618	5,243,337	968,791	4,274,546	15,972,281	3,019,034	12,953,247
63年 (1988年)	23,028,108	5,500,067	1,081,483	4,418,584	17,528,041	3,186,726	14,341,315
平成 元年 (1989年)	23,666,081	5,339,021	1,144,555	4,194,466	18,327,060	3,428,119	14,898,941
2年 (1990年)	24,940,444	5,437,582	1,053,527	4,384,055	19,502,862	3,587,099	15,915,763
3年 (1991年)	25,447,036	5,766,852	1,074,255	4,692,597	19,680,184	3,435,826	16,244,358
4年 (1992年)	27,366,830	6,311,593	1,246,023	5,065,570	21,055,237	3,639,665	17,415,572
5年 (1993年)	30,156,925	6,789,747	1,246,683	5,543,064	23,367,178	5,281,608	18,085,570
6年 (1994年)	31,258,538	7,484,429	1,750,509	5,733,920	23,774,109	6,023,150	17,750,959
7年 (1995年)	34,156,931	9,740,940	2,951,628	6,789,312	24,415,991	5,826,947	18,589,044
8年 (1996年)	34,131,166	9,317,195	2,732,806	6,584,389	24,813,971	5,965,895	18,848,076
9年 (1997年)	34,692,917	10,176,481	3,079,474	7,097,007	24,516,436	6,424,497	18,091,939
10年 (1998年)	35,174,263	9,950,494	3,310,235	6,640,259	25,223,769	7,590,070	17,633,699
11年 (1999年)	35,838,026	11,203,744	3,663,816	7,539,928	24,634,282	7,105,764	17,528,518
12年 (2000年)	36,248,496	11,920,180	3,745,795	8,174,385	24,328,316	6,768,314	17,560,002
13年 (2001年)	36,418,347	11,978,971	3,766,073	8,212,898	24,439,376	7,622,254	16,817,122
14年 (2002年)	36,696,249	12,322,517	4,182,807	8,139,710	24,373,732	7,709,024	16,664,708
15年 (2003年)	36,751,173	12,508,041	4,167,881	8,340,160	24,243,132	7,897,381	16,345,751
16年 (2004年)	36,444,075	12,924,354	4,343,410	8,580,944	23,519,721	7,698,220	15,821,501
17年 (2005年)	31,419,346	13,173,755	4,540,980	8,632,775	18,245,591	4,747,238	13,498,353
18年 (2006年)	29,192,572	13,345,378	4,734,296	8,611,082	15,847,194	3,394,870	12,452,324
19年 (2007年)	30,218,983	14,569,311	5,509,580	9,059,731	15,649,672	3,321,488	12,328,184
20年 (2008年)	29,127,553	14,989,953	5,616,927	9,373,026	14,137,600	3,192,656	10,944,944
21年 (2009年)	27,190,848	14,510,006	5,226,504	9,283,502	12,680,842	3,230,667	9,450,175
22年 (2010年)	29,681,245	16,594,885	6,278,546	10,316,339	13,086,360	3,509,562	9,576,798
(前年比)	(109.2)	(114.4)	(120.1)	(111.1)	(103.2)	(108.6)	(101.3)

※ フェリー(自動車航送船)による航送車両トン数は含まない。

2. 品種別取扱量

(単位:トン)

品	種	合計	輸移出	輸移入	外資計	輸出	輸入	内資計	移出	移入
農	011 麦	850,828	82,614	768,214	726,566	27	726,539	124,262	82,587	41,675
	021 粟	192,506	3,956	188,550	28,170	2,035	26,135	164,336	1,921	162,415
	022 とうもろこし	706,068	175,261	530,807	503,270	0	503,270	202,798	175,261	27,537
	023 豆類	227,710	6,423	221,287	191,992	106	191,886	35,718	6,317	29,401
	024 その他雑穀	48,835	12,297	37,538	18,169	0	18,169	31,666	12,297	19,369
	031 野菜・果物	600,065	8,595	591,470	598,023	8,336	589,687	2,042	259	1,783
	041 綿花	9,531	0	9,531	9,531	0	9,531	0	0	0
	051 その他農産品	373,801	9,670	364,131	272,767	9,670	263,097	101,034	0	101,034
水産品	061 羊毛	686	0	686	686	0	686	0	0	0
	071 その他畜産品	134,315	12,472	121,843	120,890	11,095	109,795	13,425	1,377	12,048
	081 水産品	473,964	82,448	391,516	438,321	76,795	361,526	35,643	5,653	29,990
	091 原木	56,187	7,413	48,774	48,670	376	48,294	7,517	7,037	480
林産品	092 製材	256,356	4,018	252,338	244,058	1,819	242,239	12,298	2,199	10,099
	101 樹脂類	86,931	5,605	81,326	50,046	3,145	46,901	36,885	2,460	34,425
	111 木材チップ	23,439	20,093	3,346	3,397	51	3,346	20,042	20,042	0
	112 その他林産品	10,331	28	10,303	10,270	28	10,242	61	0	61
	121 薪炭	10,922	110	10,812	10,037	110	9,927	885	0	885
	131 石炭	18,274	56	18,218	15,575	56	15,519	2,699	0	2,699
	141 鉄鉱石	78	0	78	78	0	78	0	0	0
鉱産品	151 金属鉱	2,692	968	1,724	2,610	886	1,724	82	82	0
	161 砂利・砂	1,147,774	8,700	1,139,074	41,500	100	41,400	1,106,274	8,600	1,097,674
	162 石材	33,628	384	33,244	33,486	384	33,102	142	0	142
	171 原油	0	0	0	0	0	0	0	0	0
	181 珪藻石	0	0	0	0	0	0	0	0	0
	191 石灰石	54,820	0	54,820	0	0	0	54,820	0	54,820
	201 原塩	443	15	428	177	15	162	266	0	266
	211 非金属鉱物	47,900	5,262	42,638	46,364	5,262	41,102	1,536	0	1,536
	221 鉄鋼	12,620	2,621	9,999	12,620	2,621	9,999	0	0	0
	222 鋼材	557,963	61,158	496,805	58,120	43,500	14,620	499,843	17,658	482,185
	機械工業品	231 非鉄金属	47,564	9,640	37,924	45,653	9,640	36,013	1,911	0
241 金属製品		311,268	145,295	165,973	165,243	28,731	136,512	146,025	116,564	29,461
251 鉄道車輛		3,882	132	3,750	0	0	0	3,882	132	3,750
252 完成自動車		3,133,905	1,543,666	1,590,239	1,328,033	1,177,417	150,616	1,805,872	366,249	1,439,623
253 その他輸送用車輛		2,000	1,886	114	1,904	1,790	114	96	96	0
254 二輪自動車		218,120	209,606	8,514	185,188	176,674	8,514	32,932	32,932	0
255 自動車部品		701,084	401,846	299,238	678,439	390,114	288,325	22,645	11,732	10,913
256 その他輸送機械		1,062,095	813,539	248,556	151,582	11,033	140,549	910,513	802,506	108,007
261 産業機械		488,893	330,751	158,142	390,128	305,588	84,540	98,765	25,163	73,602
262 電気機械		669,993	196,890	473,103	607,436	139,945	467,491	62,557	56,945	5,612
263 測量・光学・医療用機械		5,224	370	4,854	5,200	370	4,830	24	0	24
264 事務用機器		28,264	5,064	23,200	27,976	5,064	22,912	288	0	288
265 その他機械		15,428	10,791	4,637	15,428	10,791	4,637	0	0	0
271 陶磁器		73,008	60,146	12,862	14,856	2,110	12,746	58,152	58,036	116
化学工業品	281 セメント	408,064	5,624	402,440	2,891	2,254	6,37	405,173	3,370	401,803
	291 ガラス類	21,735	1,937	19,798	21,735	1,937	19,798	0	0	0
	301 薬品	107,780	32,456	75,324	84,071	17,546	66,525	23,719	14,910	8,809
	311 重油	419,380	0	419,380	0	0	0	419,380	0	419,380
	321 石油製品	3,919,955	16,278	3,903,677	1,387	328	1,059	3,918,568	15,950	3,902,618
	322 LNG(液化天然ガス)	303,323	0	303,323	303,323	0	303,323	0	0	0
	323 LPG(液化石油ガス)	188,015	0	188,015	0	0	0	188,015	0	188,015
	324 その他石油製品	92,051	4	92,047	29,496	4	29,492	62,555	0	62,555
	331 コークス	10,115	5,974	4,141	5,974	5,974	0	4,141	0	4,141
	341 石炭製品	0	0	0	0	0	0	0	0	0
	351 化学薬品	319,370	212,054	107,316	280,057	198,225	81,832	39,313	13,829	25,484
361 化学肥料	18,807	4,347	14,460	18,807	4,347	14,460	0	0	0	
371 染料・顔料・合成樹脂・その他化学工業品	494,923	208,632	286,291	330,647	131,848	198,799	164,276	76,784	87,492	
軽工業品	381 紙・パルプ	406,299	133,945	272,354	229,784	72,044	157,740	176,515	61,901	114,614
	391 糸及び紡績半製品	36,859	11,124	25,735	36,166	11,124	25,042	693	0	693
	401 その他繊維工業品	44,409	2,677	41,732	44,077	2,557	41,520	332	120	212
	411 砂糖	99,576	132	99,444	63,702	132	63,570	35,874	0	35,874
	421 製造食品	727,394	224,344	503,050	467,421	57,654	409,767	259,973	166,690	93,283
	422 飲料	106,770	45,769	61,001	58,151	9,081	49,070	48,619	36,688	11,931
	423 水	181,797	148,453	33,344	21,551	564	20,987	160,246	147,889	12,357
	424 たばこ	27	1	26	27	1	26	0	0	0
	425 その他食料工業品	96,948	1,896	95,052	74,409	931	73,478	22,539	965	21,574
	431 かん貝	10,303	365	9,938	10,303	365	9,938	0	0	0
	441 衣服・身廻品・はきもの	706,093	49,079	657,014	686,678	31,019	655,659	19,415	18,060	1,355
雑工業品	442 文房具・運動娯楽用品・楽器	56,955	10,791	46,164	56,641	10,689	45,952	314	102	212
	443 家具・装飾品	1,072,976	18,897	1,054,079	1,069,903	18,897	1,051,006	3,073	0	3,073
	444 その他日用品	489,908	176,846	313,062	337,873	41,905	295,968	152,035	134,941	17,094
	451 ゴム製品	2,167,307	1,983,659	183,648	2,095,465	1,928,618	166,847	71,842	55,041	16,801
	461 木製品	436,467	32,310	404,157	392,318	3,025	389,293	44,149	29,285	14,864
	471 その他製造工業品	61,154	18,578	42,576	60,670	18,578	42,092	484	0	484
	481 金属くず	236,097	234,087	2,010	216,938	216,248	690	19,159	17,839	1,320
	491 再利用資材	758,894	748,717	10,177	749,120	746,649	2,471	9,774	2,068	7,706
特殊品	501 動植物性製造飼料	1,051,253	38,018	1,013,235	940,984	1,502	939,482	110,269	36,516	73,753
	511 廃棄物	190	0	190	190	0	190	0	0	0
	512 廃土砂	0	0	0	0	0	0	0	0	0
	521 輸送用容器	195,865	76,264	119,601	189,226	72,362	116,864	6,639	3,902	2,737
	531 取合せ品	1,224,505	797,866	426,639	326,601	147,175	179,426	897,904	650,691	247,213
541 分類不能のもの	509,276	307,195	202,081	285,840	99,279	186,561	223,436	207,916	15,520	
合計		29,681,245	9,788,108	19,893,137	16,594,885	6,278,546	10,316,339	13,086,360	3,509,562	9,576,798

3-1. 輸移出(最終船卸港別/品種別)表

国・地域/都道府県	最終船卸港		品 種	貨物量
				(トン)
総計				9,788,108
				3,348,989
				6,439,119
北海道	網走		011 麦	500
			011 麦	500
秋田県	秋田		321 石油製品	8,500
			321 石油製品	8,500
茨城県	鹿島		011 麦	1,845
			222 鋼材	1,050
千葉県	千葉		011 麦	2,658
			011 麦	2,658
東京都	東京		011 麦	1,586,274
			024 その他雑穀	5,959
		241 金属製品	1,252	
		252 完成自動車	68,856	
		256 その他輸送機械	259,370	
		261 産業機械	802,410	
		271 陶磁器	10,260	
		351 化学薬品	58,036	
		371 染料・顔料・合成樹脂・その他化学工業品	4,999	
		381 紙・パルプ	23,747	
		421 製造食品	43,252	
		422 飲料	2,504	
		423 水	1,252	
		451 ゴム製品	8,754	
		501 動植物性製造飼肥料	2,500	
		531 取合せ品	7,030	
		541 分類不能のもの	89,830	
			196,263	
			1,586,274	
			011 麦	5,959
			024 その他雑穀	1,252
			241 金属製品	68,856
			252 完成自動車	259,370
			256 その他輸送機械	802,410
			261 産業機械	10,260
			271 陶磁器	58,036
			351 化学薬品	4,999
			371 染料・顔料・合成樹脂・その他化学工業品	23,747
			381 紙・パルプ	43,252
			421 製造食品	2,504
			422 飲料	1,252
			423 水	8,754
			451 ゴム製品	2,500
			501 動植物性製造飼肥料	7,030
			531 取合せ品	89,830
			541 分類不能のもの	196,263
神奈川県	横浜		011 麦	3,250
			011 麦	3,250
新潟県			011 麦	5,496
			321 石油製品	4,456
				1,040

国・地域/都道府県	最 終 船 卸 港		品 種	貨物量 (トン)
	新潟		011 麦	4,456 4,456
	両津		321 石油製品	1,040 1,040
石川県	金沢		321 石油製品	1,210 1,210
			321 石油製品	1,210 1,210
福井県	福井		321 石油製品	2,000 2,000
			321 石油製品	2,000 2,000
静岡県	清水		531 取合せ品	52 52
			531 取合せ品	52 52
愛知県	名古屋		011 麦	3,850
			024 その他雑穀	700
			501 動植物性製造飼肥料	510
	衣浦		011 麦	1,850 1,850
			011 麦	3,210 2,000
			024 その他雑穀	700
			501 動植物性製造飼肥料	510
兵庫県	神戸		011 麦	4,760
			023 豆類	6,317
			256 その他輸送機械	48
			351 化学薬品	28
			421 製造食品	27
			481 金属くず	599
			521 輸送用容器	56
			531 取合せ品	1,111
			541 分類不能のもの	2,924
				15,271
	姫路		481 金属くず	599 599
	島根県	浜田		321 石油製品
			321 石油製品	1,200 1,200
隠岐諸港			321 石油製品	2,000 2,000
岡山県	水島		011 麦	4,265 4,265
			011 麦	2,965 2,965
	岡山		011 麦	1,300 1,300

国・地域/都道府県	最終船卸港	品 種	貨物量
			(トン)
	長崎	422 飲料	35,436
		423 水	19,746
		425 その他食料工業品	965
		441 衣服・身廻品・はきもの	18,040
		444 その他日用品	2,347
		501 動植物性製造飼肥料	3,745
		531 取合せ品	56,306
	厳原	011 麦	2,169
			2,169
		021 米	1,921
		031 野菜・果物	259
		262 電気機械	369
		422 飲料	10,567
		423 水	9,706
	郷ノ浦	441 衣服・身廻品・はきもの	8,122
		531 取合せ品	20,183
			51,463
		262 電気機械	158
		301 窯業品	1,694
		421 製造食品	3,482
422 飲料		10,012	
福江	423 水	10,040	
	441 衣服・身廻品・はきもの	9,918	
	531 取合せ品	16,159	
		60,479	
	241 金属製品	5,031	
	261 産業機械	256	
	262 電気機械	7,125	
371 染料・顔料・合成樹脂・その他化学工業品	2,381		
佐世保	421 製造食品	4,773	
	422 飲料	14,857	
	444 その他日用品	2,347	
	501 動植物性製造飼肥料	3,745	
	531 取合せ品	19,964	
		3,200	
	161 砂利・砂	1,600	
崎戸	222 鋼材	1,600	
		965	
熊本県		425 その他食料工業品	965
	八代	011 麦	1,500
024 その他雑穀		1,500	
		3,000	
011 麦		1,500	
大分県		024 その他雑穀	1,500
	大分	161 砂利・砂	7,000
		261 産業機械	70
		481 金属くず	8,914
	臼杵		15,914
		161 砂利・砂	7,000
		481 金属くず	8,914
		70	
261 産業機械	70		
鹿児島県	鹿児島	011 麦	15,026
		022 どうもろこし	62,607
		024 その他雑穀	700
		501 動植物性製造飼肥料	2,863
			2,500
	米之津	011 麦	1,800
		024 その他雑穀	700
		64,763	
		011 麦	1,500

国・地域/都道府県	最終船卸港		品 種	貨物量 (トン)	
	志布志		022 とうもろこし	61,100	
			501 動植物性製造飼肥料	2,163	
				13,933	
			011 麦	11,726	
			022 とうもろこし	1,507	
		501 動植物性製造飼肥料	700		
沖縄県	那覇			1,145,116	
			011 麦	19,918	
			024 その他雑穀	3,245	
			091 原木	7,037	
			092 製材	2,199	
			222 鋼材	11,291	
			241 金属製品	42,460	
			252 完成自動車	104,470	
			262 電気機械	40,650	
			281 セメント	1,766	
			301 窯業品	10,713	
			371 染料・顔料・合成樹脂・その他化学工業品	46,982	
			381 紙・パルプ	18,649	
			421 製造食品	153,750	
			444 その他日用品	132,573	
			461 木製品	29,285	
			501 動植物性製造飼肥料	13,244	
			521 輸送用容器	3,798	
			531 取合せ品	503,086	
					1,145,116
				011 麦	19,918
				024 その他雑穀	3,245
				091 原木	7,037
				092 製材	2,199
				222 鋼材	11,291
				241 金属製品	42,460
				252 完成自動車	104,470
				262 電気機械	40,650
				281 セメント	1,766
				301 窯業品	10,713
				371 染料・顔料・合成樹脂・その他化学工業品	46,982
				381 紙・パルプ	18,649
		421 製造食品	153,750		
		444 その他日用品	132,573		
		461 木製品	29,285		
		501 動植物性製造飼肥料	13,244		
		521 輸送用容器	3,798		
		531 取合せ品	503,086		
その他	海上			123,387	
			011 麦	600	
			423 水	119,389	
			481 金属くず	1,298	
			501 動植物性製造飼肥料	2,100	
				119,389	
		423 水	119,389		
	県外諸港				3,998
			011 麦	600	
			481 金属くず	1,298	
		501 動植物性製造飼肥料	2,100		
韓国				442,923	
		023 豆類	24		
		031 野菜・果物	1,341		
		051 その他農産品	106		
		071 その他畜産品	112		
		081 水産品	7,236		
		091 原木	20		
		092 製材	849		
		101 樹脂類	1,323		
		151 金属鉱	48		
		162 石材	76		
		211 非金属鉱物	124		
		221 鉄鋼	2,182		
		222 鋼材	48		
		231 非鉄金属	26		
		241 金属製品	2,569		
		252 完成自動車	105,630		

国・地域/都道府県	最終船卸港	品 種	貨物量
			(トン)
		253 その他輸送用車輛	360
		254 二輪自動車	4,311
		255 自動車部品	15,128
		256 その他輸送機械	1,020
		261 産業機械	14,558
		262 電気機械	508
		263 測量・光学・医療用機械	27
		264 事務用機器	1,726
		265 その他機械	582
		271 陶磁器	112
		281 セメント	28
		291 ガラス類	290
		301 窯業品	25
		321 石油製品	186
		351 化学薬品	15,708
		361 化学肥料	29
		371 染料・顔料・合成樹脂・その他化学工業品	7,023
		381 紙・パルプ	1,059
		391 糸及び紡績半製品	159
		401 その他繊維工業品	73
		411 砂糖	24
		421 製造食品	3,650
		422 飲料	219
		424 たばこ	1
		425 その他食料工業品	29
		431 がん具	27
		441 衣服・身廻品・はきもの	4,386
		442 文房具・運動娯楽用品・楽器	303
		443 家具装備品	2,109
		444 その他日用品	38,902
		451 ゴム製品	119,301
		461 木製品	161
		471 その他製造工業品	23
		481 金属くず	50,770
		491 再利用資材	18,515
		501 動植物性製造飼肥料	512
		521 輸送用容器	2,722
		531 取合せ品	9,330
		541 分類不能のもの	7,313
	クンサン(群山)		1,850
		481 金属くず	1,850
	インチョン(仁川)		9,565
		092 製材	23
		262 電気機械	43
		371 染料・顔料・合成樹脂・その他化学工業品	48
		451 ゴム製品	97
		481 金属くず	9,004
		491 再利用資材	18
		531 取合せ品	306
		541 分類不能のもの	26
	クワンヤン(光陽)		10,809
		221 鉄鋼	1,354
		261 産業機械	232
		451 ゴム製品	1,026
		491 再利用資材	8,090
		501 動植物性製造飼肥料	56
		541 分類不能のもの	51
	マサン(馬山)		1,840
		481 金属くず	1,840
	モクボ(木浦)		1,809
		481 金属くず	1,809
	ポーハン(浦項)		23,999
		481 金属くず	23,999
	プサン(釜山)		310,778
		023 豆類	24
		031 野菜・果物	1,341
		051 その他農産品	106
		071 その他畜産品	112
		081 水産品	7,236
		091 原木	20
		092 製材	826
		101 樹脂類	1,323

国・地域/都道府県	最終船卸	品 種	貨物量 (トン)		
	港				
		151 金属鉱	48		
		162 石材	76		
		211 非金属鉱物	124		
		221 鉄鋼	828		
		222 鋼材	48		
		231 非鉄金属	26		
		241 金属製品	2,569		
		252 完成自動車	29,080		
		253 その他輸送用車輛	360		
		254 二輪自動車	4,311		
		255 自動車部品	15,128		
		256 その他輸送機械	1,020		
		261 産業機械	14,278		
		262 電気機械	465		
		263 測量・光学・医療用機械	27		
		264 事務用機器	1,726		
		265 その他機械	582		
		271 陶磁器	112		
		281 セメント	28		
		291 ガラス類	290		
		301 窯業品	25		
		321 石油製品	186		
		351 化学薬品	15,708		
		361 化学肥料	29		
		371 染料・顔料・合成樹脂・その他化学工業品	6,975		
		381 紙・パルプ	1,059		
		391 糸及び紡績半製品	159		
		401 その他繊維工業品	73		
		411 砂糖	24		
		421 製造食品	3,650		
		422 飲料	219		
		424 たばこ	1		
		425 その他食料工業品	29		
		431 がん具	27		
		441 衣服・身廻品・はきもの	4,386		
		442 文房具・運動娯楽用品・楽器	303		
		443 家具装備品	2,109		
		444 その他日用品	38,902		
		451 ゴム製品	118,178		
		461 木製品	161		
		471 その他製造工業品	23		
		481 金属くず	6,593		
		491 再利用資材	10,407		
		501 動植物性製造飼肥料	456		
		521 輸送用容器	2,722		
		531 取合せ品	9,024		
		541 分類不能のもの	7,236		
			ピオンテク(平沢)		66,610
				252 完成自動車	66,610
			諸港		15,663
				252 完成自動車	9,940
				261 産業機械	48
				481 金属くず	5,675
		台湾			300,832
				021 米	27
				031 野菜・果物	612
				051 その他農産品	3,024
				071 その他畜産品	866
				081 水産品	1,954
		092 製材	167		
		161 砂利・砂	75		
		201 原塩	15		
		211 非金属鉱物	4,178		
		221 鉄鋼	307		
		222 鋼材	1,225		
		231 非鉄金属	889		
		241 金属製品	872		
		252 完成自動車	57,196		
		253 その他輸送用車輛	272		
		254 二輪自動車	8,083		
		255 自動車部品	2,770		
		256 その他輸送機械	234		
		261 産業機械	29,027		
		262 電気機械	1,543		
		263 測量・光学・医療用機械	76		
		264 事務用機器	96		

国・地域/都道府県	最終船卸港	品 種	貨物量 (トン)
		265 その他機械	54
		271 陶磁器	380
		291 ガラス類	804
		301 窯業品	1,276
		321 石油製品	66
		351 化学薬品	21,566
		371 染料・顔料・合成樹脂・その他化学工業品	34,049
		381 紙・パルプ	12,586
		401 その他繊維工業品	157
		421 製造食品	2,325
		422 飲料	892
		423 水	424
		441 衣服・身廻品・はきもの	1,404
		442 文房具・運動娯楽用品・楽器	3,108
		443 家具装備品	1,301
		444 その他日用品	174
		451 ゴム製品	42,326
		461 木製品	952
		471 その他製造工業品	695
		481 金属くず	10,522
		491 再利用資材	30,313
		501 動植物性製造飼肥料	395
		521 輸送用容器	3,439
		531 取合せ品	9,480
		541 分類不能のもの	8,636
	カオシュン(高雄)		56,189
		021 米	27
		071 その他畜産品	866
		081 水産品	1,436
		092 製材	71
		161 砂利・砂	25
		201 原塩	15
		211 非金属鉱物	1,041
		221 鉄鋼	111
		222 鋼材	480
		231 非鉄金属	322
		241 金属製品	429
		252 完成自動車	50
		253 その他輸送用車輛	248
		254 二輪自動車	5,062
		255 自動車部品	1,124
		256 その他輸送機械	70
		261 産業機械	7,271
		262 電気機械	186
		271 陶磁器	22
		291 ガラス類	21
		301 窯業品	399
		321 石油製品	66
		351 化学薬品	3,093
		371 染料・顔料・合成樹脂・その他化学工業品	10,478
		401 その他繊維工業品	28
		421 製造食品	724
		441 衣服・身廻品・はきもの	434
		442 文房具・運動娯楽用品・楽器	300
		443 家具装備品	168
		444 その他日用品	42
		451 ゴム製品	6,136
		461 木製品	217
		481 金属くず	7,663
		491 再利用資材	2,543
		501 動植物性製造飼肥料	320
		521 輸送用容器	2,232
		531 取合せ品	345
		541 分類不能のもの	2,124
	キールン(基隆)		115,721
		031 野菜・果物	589
		051 その他農産品	2,732
		081 水産品	518
		092 製材	96
		211 非金属鉱物	2,798
		221 鉄鋼	84
		222 鋼材	745
		231 非鉄金属	567
		241 金属製品	392
		252 完成自動車	48
		253 その他輸送用車輛	24
		254 二輪自動車	1,128

国・地域/都道府県	最終船卸港	品 種	貨物量 (トン)
		255 自動車部品	732
		256 その他輸送機械	164
		261 産業機械	16,716
		262 電気機械	1,329
		263 測量・光学・医療用機械	76
		265 その他機械	54
		271 陶磁器	358
		291 ガラス類	783
		301 窯業品	877
		351 化学薬品	14,712
		371 染料・顔料・合成樹脂・その他化学工業品	15,550
		381 紙・パルプ	10,453
		401 その他繊維工業品	25
		421 製造食品	1,601
		422 飲料	614
		423 水	424
		441 衣服・身廻品・はきもの	154
		442 文房具・運動娯楽用品・楽器	1,448
		443 家具装備品	987
		444 その他日用品	90
		451 ゴム製品	3,335
		461 木製品	517
		471 その他製造工業品	695
		481 金属くず	108
		491 再利用資材	22,949
		501 動植物性製造飼肥料	50
		521 輸送用容器	1,207
		531 取合せ品	3,639
		541 分類不能のもの	6,353
	タイチユン(台中)		68,672
		031 野菜・果物	23
		051 その他農産品	292
		161 砂利・砂	50
		211 非金属鉱物	339
		221 鉄鋼	112
		241 金属製品	51
		252 完成自動車	138
		254 二輪自動車	1,893
		255 自動車部品	914
		261 産業機械	2,522
		262 電気機械	28
		264 事務用機器	96
		351 化学薬品	3,648
		371 染料・顔料・合成樹脂・その他化学工業品	8,021
		381 紙・パルプ	2,051
		401 その他繊維工業品	104
		422 飲料	278
		441 衣服・身廻品・はきもの	816
		442 文房具・運動娯楽用品・楽器	1,175
		443 家具装備品	146
		444 その他日用品	42
		451 ゴム製品	32,855
		461 木製品	218
		481 金属くず	2,751
		491 再利用資材	4,429
		501 動植物性製造飼肥料	25
		531 取合せ品	5,496
		541 分類不能のもの	159
	諸港		60,250
		252 完成自動車	56,960
		261 産業機械	2,518
		351 化学薬品	113
		381 紙・パルプ	82
		442 文房具・運動娯楽用品・楽器	185
		491 再利用資材	392
中国			2,007,232
		023 豆類	58
		031 野菜・果物	532
		051 その他農産品	1,168
		071 その他畜産品	2,582
		081 水産品	25,884
		091 原木	356
		092 製材	597
		111 木材チップ	51
		112 その他林産品	28
		121 薪炭	110

国・地域/都道府県	最終船卸港	品 種	貨物量 (トン)
		151 金属鉱	52
		162 石材	236
		211 非金属鉱物	770
		221 鉄鋼	104
		222 鋼材	5,556
		231 非鉄金属	5,817
		241 金属製品	2,859
		252 完成自動車	756,559
		254 二輪自動車	2,616
		255 自動車部品	22,401
		256 その他輸送機械	4,328
		261 産業機械	47,733
		262 電気機械	48,427
		263 測量・光学・医療用機械	40
		264 事務用機器	944
		281 セメント	855
		291 ガラス類	255
		301 窯業品	8,506
		321 石油製品	24
		351 化学薬品	53,172
		361 化学肥料	4,096
		371 染料・顔料・合成樹脂・その他化学工業品	19,504
		381 紙・パルプ	53,944
		391 糸及び紡績半製品	2,170
		401 その他繊維工業品	1,376
		421 製造食品	6,104
		422 飲料	411
		423 水	20
		425 その他食料工業品	379
		441 衣服・身廻品・はきもの	7,969
		442 文房具・運動娯楽用品・楽器	2,340
		443 家具装備品	2,392
		444 その他日用品	658
		451 ゴム製品	24,848
		461 木製品	1,226
		471 その他製造工業品	7,423
		481 金属くず	115,319
		491 再利用資材	624,781
		501 動植物性製造飼肥料	110
		521 輸送用容器	3,885
		531 取合せ品	105,558
		541 分類不能のもの	30,099
	アンチン(安慶)		94
		371 染料・顔料・合成樹脂・その他化学工業品	66
		481 金属くず	28
	ペイハイ(北海)		98
		481 金属くず	98
	カントン(広東)		1,842
		051 その他農産品	784
		231 非鉄金属	57
		254 二輪自動車	25
		351 化学薬品	756
		481 金属くず	220
	チーワン(赤湾)		28
		481 金属くず	28
	チョンチン(重慶)		2,609
		254 二輪自動車	131
		261 産業機械	2,085
		262 電気機械	289
		351 化学薬品	104
	ダイレン(大連)		121,721
		031 野菜・果物	354
		081 水産品	4,306
		091 原木	260
		092 製材	478
		121 薪炭	110
		162 石材	116
		221 鉄鋼	104
		222 鋼材	2,025
		231 非鉄金属	102
		241 金属製品	547
		252 完成自動車	79,415
		254 二輪自動車	25

国・地域/都道府県	最終船卸港	品 種	貨物量 (トン)
		256 その他輸送機械	1,144
		261 産業機械	2,649
		262 電気機械	432
		264 事務用機器	404
		301 窯業品	314
		321 石油製品	24
		351 化学薬品	795
		371 染料・顔料・合成樹脂・その他化学工業品	2,594
		381 紙・パルプ	26
		401 その他繊維工業品	25
		421 製造食品	252
		425 その他食料工業品	31
		441 衣服・身廻品・はきもの	2,105
		442 文房具・運動娯楽用品・楽器	67
		443 家具装備品	367
		444 その他日用品	136
		451 ゴム製品	2,504
		461 木製品	837
		471 その他製造工業品	380
		481 金属くず	911
		491 再利用資材	12,576
		501 動植物性製造飼肥料	78
		521 輸送用容器	586
		531 取合せ品	838
		541 分類不能のもの	3,804
	トンコアン(東莞)		196
		351 化学薬品	168
		442 文房具・運動娯楽用品・楽器	28
	ファンチェン(防城)		593
		261 産業機械	480
		351 化学薬品	65
		444 その他日用品	48
	フーチョウ(福州)		1,818
		081 水産品	250
		231 非鉄金属	57
		261 産業機械	120
		262 電気機械	712
		351 化学薬品	324
		451 ゴム製品	330
		531 取合せ品	25
	ハイコウ(海口)		176
		081 水産品	176
	ハイメン(海門)		49,354
		481 金属くず	49,354
	ワンボア(黃埔)		19,290
		081 水産品	37
		211 非金属鉱物	56
		222 鋼材	554
		252 完成自動車	5,955
		255 自動車部品	3,597
		261 産業機械	216
		351 化学薬品	3,857
		371 染料・顔料・合成樹脂・その他化学工業品	48
		381 紙・パルプ	4,049
		401 その他繊維工業品	183
		444 その他日用品	16
		451 ゴム製品	27
		531 取合せ品	572
		541 分類不能のもの	123
	ホイチョウ(惠州)		529
		481 金属くず	529
	リエンユンカン(連雲港)		12,538
		031 野菜・果物	112
		081 水産品	26
		222 鋼材	126
		252 完成自動車	5,817
		255 自動車部品	332
		256 その他輸送機械	480
		261 産業機械	130
		371 染料・顔料・合成樹脂・その他化学工業品	480
		381 紙・パルプ	56

国・地域/都道府県	最終船卸港	品 種	貨物量 (トン)
		421 製造食品	269
		425 その他食料工業品	29
		441 衣服・身廻品・はきもの	180
		444 その他日用品	240
		491 再利用資材	3,660
		541 分類不能のもの	601
	ナンキン(南京)		2,882
		241 金属製品	25
		261 産業機械	1,825
		351 化学薬品	901
		381 紙・パルプ	53
		541 分類不能のもの	78
	ナントン(南通)		333
		262 電気機械	28
		351 化学薬品	52
		371 染料・顔料・合成樹脂・その他化学工業品	95
		541 分類不能のもの	158
	ニンポウ(寧波)		124,490
		051 その他農産品	109
		081 水産品	3,858
		222 鋼材	48
		241 金属製品	77
		261 産業機械	480
		351 化学薬品	5,193
		371 染料・顔料・合成樹脂・その他化学工業品	443
		391 糸及び紡績半製品	50
		401 その他繊維工業品	25
		421 製造食品	145
		443 家具装備品	51
		451 ゴム製品	3,610
		461 木製品	54
		481 金属くず	21,761
		491 再利用資材	88,194
		531 取合せ品	98
		541 分類不能のもの	294
	チンタオ(青島)		64,496
		023 豆類	58
		031 野菜・果物	17
		051 その他農産品	94
		081 水産品	2,681
		092 製材	96
		151 金属鉱	52
		222 鋼材	28
		231 非鉄金属	3,578
		241 金属製品	55
		252 完成自動車	48
		256 その他輸送機械	1,038
		261 産業機械	4,031
		262 電気機械	937
		351 化学薬品	1,607
		361 化学肥料	979
		371 染料・顔料・合成樹脂・その他化学工業品	606
		391 糸及び紡績半製品	1,037
		401 その他繊維工業品	75
		421 製造食品	2,975
		422 飲料	54
		425 その他食料工業品	29
		441 衣服・身廻品・はきもの	697
		442 文房具・運動娯楽用品・楽器	48
		443 家具装備品	229
		451 ゴム製品	2,497
		461 木製品	54
		471 その他製造工業品	165
		491 再利用資材	40,516
		521 輸送用容器	6
		531 取合せ品	103
		541 分類不能のもの	106
	サンヤ(三亜)		1,979
		255 自動車部品	96
		351 化学薬品	22
		481 金属くず	1,771
		491 再利用資材	90
	シャンハイ(上海)		816,625

国・地域/都道府県	最終船卸港	品 種	貨物量 (トン)
		031 野菜・果物	49
		051 その他農産品	158
		081 水産品	639
		091 原木	96
		111 木材チップ	51
		112 その他林産品	28
		211 非金属鉱物	49
		222 鋼材	2,156
		231 非鉄金属	1,035
		241 金属製品	1,726
		252 完成自動車	241,148
		254 二輪自動車	569
		255 自動車部品	9,038
		256 その他輸送機械	1,290
		261 産業機械	25,508
		262 電気機械	42,351
		263 測量・光学・医療用機械	40
		264 事務用機器	240
		291 ガラス類	255
		301 窯業品	3,869
		351 化学薬品	22,151
		371 染料・顔料・合成樹脂・その他化学工業品	13,148
		381 紙・パルプ	1,999
		391 糸及び紡績半製品	657
		401 その他繊維工業品	577
		421 製造食品	1,421
		422 飲料	81
		423 水	20
		425 その他食料工業品	145
		441 衣服・身廻品・はきもの	3,740
		442 文房具・運動娯楽用品・楽器	1,747
		443 家具装備品	807
		444 その他日用品	169
		451 ゴム製品	14,420
		461 木製品	24
		471 その他製造工業品	6,830
		481 金属くず	1,652
		491 再利用資材	294,293
		521 輸送用容器	2,590
		531 取合せ品	103,551
		541 分類不能のもの	16,308
	シェコウ(蛇口)		98,941
		254 二輪自動車	1,325
		255 自動車部品	45
		261 産業機械	59
		301 窯業品	220
		351 化学薬品	28
		371 染料・顔料・合成樹脂・その他化学工業品	24
		381 紙・パルプ	9,480
		443 家具装備品	96
		491 再利用資材	87,351
		521 輸送用容器	196
		541 分類不能のもの	117
	ウェイハイ(威海)		3,382
		071 その他畜産品	51
		081 水産品	3,065
		421 製造食品	242
		443 家具装備品	24
	ウェンチョウ(温州)		734
		261 産業機械	144
		351 化学薬品	494
		443 家具装備品	96
	ウーハン(武漢)		72
		261 産業機械	72
	シアメン(廈門)		4,987
		081 水産品	139
		162 石材	120
		222 鋼材	112
		254 二輪自動車	25
		255 自動車部品	4
		261 産業機械	680
		262 電気機械	1,727
		351 化学薬品	1,222
		444 その他日用品	28

国・地域/都道府県	最終船卸港	品 種	貨物量 (トン)
		491 再利用資材	830
		531 取合せ品	74
		541 分類不能のもの	26
	シンカン(新港, 天津)		331,625
		051 その他農産品	23
		071 その他畜産品	28
		081 水産品	51
		092 製材	23
		211 非金属鉱物	665
		222 鋼材	76
		231 非鉄金属	988
		241 金属製品	351
		252 完成自動車	249,976
		254 二輪自動車	100
		255 自動車部品	985
		261 産業機械	5,019
		262 電気機械	843
		281 セメント	855
		301 窯業品	4,103
		351 化学薬品	11,723
		361 化学肥料	3,117
		371 染料・顔料・合成樹脂・その他化学工業品	1,482
		391 糸及び紡績半製品	342
		401 その他繊維工業品	491
		421 製造食品	122
		422 飲料	222
		441 衣服・身廻品・はきもの	22
		442 文房具・運動娯楽用品・楽器	450
		443 家具装備品	551
		451 ゴム製品	1,460
		461 木製品	108
		471 その他製造工業品	48
		481 金属くず	23,661
		491 再利用資材	18,477
		501 動植物性製造飼肥料	32
		521 輸送用容器	463
		531 取合せ品	272
		541 分類不能のもの	4,496
	イエンタイ(煙台)		55,956
		071 その他畜産品	55
		081 水産品	10,600
		241 金属製品	48
		255 自動車部品	2,805
		261 産業機械	3,431
		262 電気機械	96
		351 化学薬品	269
		371 染料・顔料・合成樹脂・その他化学工業品	233
		421 製造食品	650
		422 飲料	54
		425 その他食料工業品	145
		441 衣服・身廻品・はきもの	1,225
		443 家具装備品	24
		444 その他日用品	21
		481 金属くず	2,980
		491 再利用資材	29,533
		521 輸送用容器	44
		531 取合せ品	25
		541 分類不能のもの	3,718
	イエンティエン(塩田)		41,342
		255 自動車部品	916
		351 化学薬品	225
		371 染料・顔料・合成樹脂・その他化学工業品	105
		381 紙・パルプ	38,281
		443 家具装備品	51
		461 木製品	96
		491 再利用資材	1,668
	ジャンジージャン(張家口)		9,426
		222 鋼材	200
		261 産業機械	546
		351 化学薬品	762
		481 金属くず	7,276
		491 再利用資材	589
		541 分類不能のもの	53
	チョンチャン(シ基江)		27

国・地域/都道府県	最終船卸港	品 種	貨物量 (トン)
		351 化学薬品	27
	ジェンチン(鎮江)		24
		261 産業機械	24
	チョンシャン(中山)		5,048
		255 自動車部品	3,335
		262 電気機械	48
		351 化学薬品	1,455
		371 染料・顔料・合成樹脂・その他化学工業品	56
		391 糸及び紡績半製品	84
		443 家具装備品	48
		541 分類不能のもの	22
	チューハイ(珠海)		1,533
		254 二輪自動車	25
		262 電気機械	793
		264 事務用機器	300
		351 化学薬品	334
		371 染料・顔料・合成樹脂・その他化学工業品	28
		461 木製品	53
	フォーシャン(仏山)		1,208
		252 完成自動車	480
		255 自動車部品	728
	ホーシャン(鶴山)		100
		351 化学薬品	78
		541 分類不能のもの	22
	チアンイン(江陰)		208
		222 鋼材	154
		351 化学薬品	54
	ナンハイ(南海)		209
		254 二輪自動車	53
		481 金属くず	156
	ナンシャ(南沙)		4,636
		071 その他畜産品	2,448
		081 水産品	56
		254 二輪自動車	338
		255 自動車部品	520
		256 その他輸送機械	376
		261 産業機械	234
		262 電気機械	143
		351 化学薬品	219
		371 染料・顔料・合成樹脂・その他化学工業品	49
		481 金属くず	80
		541 分類不能のもの	173
	シュントー(順徳)		56
		262 電気機械	28
		421 製造食品	28
	諸港		226,027
		222 鋼材	77
		241 金属製品	30
		252 完成自動車	173,720
		351 化学薬品	287
		371 染料・顔料・合成樹脂・その他化学工業品	47
		443 家具装備品	48
		481 金属くず	4,814
		491 再利用資材	47,004
中国(ホンコン)			277,751
		011 麦	27
		031 野菜・果物	4,640
		051 その他農産品	1,344
		071 その他畜産品	6,253
		081 水産品	973
		211 非金属鉱物	77
		222 鋼材	111
		231 非鉄金属	984
		241 金属製品	232
		252 完成自動車	11,116
		254 二輪自動車	7,670
		255 自動車部品	3,488
		256 その他輸送機械	453

国・地域/都道府県	最終船卸港	品 種	貨物量 (トン)
		261 産業機械	38,438
		262 電気機械	5,470
		264 事務用機器	1,762
		271 陶磁器	96
		301 窯業品	808
		351 化学薬品	35,579
		371 染料・顔料・合成樹脂・その他化学工業品	20,059
		381 紙・パルプ	53
		391 糸及び紡績半製品	130
		401 その他繊維工業品	25
		421 製造食品	19,883
		422 飲料	5,077
		423 水	12
		431 がん具	124
		441 衣服・身廻品・はきもの	1,122
		442 文房具・運動娯楽用品・楽器	3,190
		443 家具装備品	719
		444 その他日用品	42
		451 ゴム製品	23,247
		471 その他製造工業品	328
		481 金属くず	33,995
		491 再利用資材	38,827
		501 動植物性製造飼肥料	125
		521 輸送用容器	96
		531 取合せ品	8,766
		541 分類不能のもの	2,410
	ホンコン(香港)		277,751
		011 麦	27
		031 野菜・果物	4,640
		051 その他農産品	1,344
		071 その他畜産品	6,253
		081 水産品	973
		211 非金属鉱物	77
		222 鋼材	111
		231 非鉄金属	984
		241 金属製品	232
		252 完成自動車	11,116
		254 二輪自動車	7,670
		255 自動車部品	3,488
		256 その他輸送機械	453
		261 産業機械	38,438
		262 電気機械	5,470
		264 事務用機器	1,762
		271 陶磁器	96
		301 窯業品	808
		351 化学薬品	35,579
		371 染料・顔料・合成樹脂・その他化学工業品	20,059
		381 紙・パルプ	53
		391 糸及び紡績半製品	130
		401 その他繊維工業品	25
		421 製造食品	19,883
		422 飲料	5,077
		423 水	12
		431 がん具	124
		441 衣服・身廻品・はきもの	1,122
		442 文房具・運動娯楽用品・楽器	3,190
		443 家具装備品	719
		444 その他日用品	42
		451 ゴム製品	23,247
		471 その他製造工業品	328
		481 金属くず	33,995
		491 再利用資材	38,827
		501 動植物性製造飼肥料	125
		521 輸送用容器	96
		531 取合せ品	8,766
		541 分類不能のもの	2,410
中国(マカオ)			500
		071 その他畜産品	168
		255 自動車部品	96
		262 電気機械	208
		421 製造食品	28
	マカオ(澳門)		500
		071 その他畜産品	168
		255 自動車部品	96
		262 電気機械	208
		421 製造食品	28

国・地域/都道府県	最終船卸	品 種	貨物量 (トン)	
	港			
インドネシア			65,673	
		081 水産品	1,887	
		222 鋼材	56	
		231 非鉄金属	81	
		241 金属製品	1,653	
		252 完成自動車	6,140	
		254 二輪自動車	2,172	
		255 自動車部品	2,435	
		256 その他輸送機械	7	
		261 産業機械	4,187	
		262 電気機械	345	
		301 窯業品	703	
		351 化学薬品	926	
		361 化学肥料	58	
		371 染料・顔料・合成樹脂・その他化学工業品	2,952	
		401 その他繊維工業品	77	
		421 製造食品	166	
		425 その他食料工業品	148	
		442 文房具・運動娯楽用品・楽器	207	
		443 家具装備品	7,685	
		451 ゴム製品	7,891	
		471 その他製造工業品	215	
		491 再利用資材	6,255	
		521 輸送用容器	17,217	
		531 取合せ品	572	
		541 分類不能のもの	1,638	
		パンジャルマシン		291
		261 産業機械	291	291
		ベラワン		1,056
		261 産業機械	312	312
		301 窯業品	50	50
		351 化学薬品	174	174
		371 染料・顔料・合成樹脂・その他化学工業品	496	496
		443 家具装備品	24	24
		ジャカルタ		36,232
		222 鋼材	56	56
		231 非鉄金属	81	81
	241 金属製品	1,625	1,625	
	252 完成自動車	6,044	6,044	
	254 二輪自動車	1,603	1,603	
	255 自動車部品	2,435	2,435	
	261 産業機械	2,572	2,572	
	262 電気機械	152	152	
	351 化学薬品	395	395	
	361 化学肥料	58	58	
	371 染料・顔料・合成樹脂・その他化学工業品	2,032	2,032	
	401 その他繊維工業品	77	77	
	421 製造食品	102	102	
	425 その他食料工業品	148	148	
	442 文房具・運動娯楽用品・楽器	207	207	
	451 ゴム製品	7,891	7,891	
	471 その他製造工業品	144	144	
	491 再利用資材	6,157	6,157	
	521 輸送用容器	2,698	2,698	
	531 取合せ品	414	414	
	541 分類不能のもの	1,341	1,341	
	パレンバン		14,519	
	521 輸送用容器	14,519	14,519	
	サマリンダ		310	
	261 産業機械	310	310	
	セマラン		994	
	241 金属製品	28	28	
	351 化学薬品	282	282	
	371 染料・顔料・合成樹脂・その他化学工業品	357	357	
	443 家具装備品	204	204	
	531 取合せ品	123	123	
	スラバヤ		12,271	
	081 水産品	1,887	1,887	
	252 完成自動車	96	96	
	254 二輪自動車	569	569	
	256 その他輸送機械	7	7	

最 終 船 卸		品 種	貨物量 (トン)
国・地域/都道府県	港		
		261 産業機械 262 電気機械 301 窯業品 351 化学薬品 371 染料・顔料・合成樹脂・その他化学工業品 421 製造食品 443 家具装備品 471 その他製造工業品 491 再利用資材 531 取合せ品 541 分類不能のもの	702 193 653 75 67 64 7,457 71 98 35 297
カンボジア			2,668
		252 完成自動車 255 自動車部品 256 その他輸送機械 261 産業機械 262 電気機械 351 化学薬品 401 その他繊維工業品 441 衣服・身廻品・はきもの 443 家具装備品	83 104 48 536 784 265 104 648 96
	コンボンソム		793
		252 完成自動車 255 自動車部品 256 その他輸送機械 261 産業機械 262 電気機械 441 衣服・身廻品・はきもの	83 78 48 192 240 152
	ブノンペン		361
	351 化学薬品 443 家具装備品	265 96	
	シアヌークヴィル		1,514
		255 自動車部品 261 産業機械 262 電気機械 401 その他繊維工業品 441 衣服・身廻品・はきもの	26 344 544 104 496
シンガポール			58,645
		031 野菜・果物 081 水産品 222 鋼材 231 非鉄金属 241 金属製品 252 完成自動車 254 二輪自動車 255 自動車部品 256 その他輸送機械 261 産業機械 262 電気機械 264 事務用機器 271 陶磁器 301 窯業品 351 化学薬品 371 染料・顔料・合成樹脂・その他化学工業品 401 その他繊維工業品 421 製造食品 422 飲料 431 がん具 441 衣服・身廻品・はきもの 442 文房具・運動娯楽用品・楽器 443 家具装備品 444 その他日用品 451 ゴム製品 461 木製品 471 その他製造工業品 501 動植物性製造飼肥料 521 輸送用容器 531 取合せ品 541 分類不能のもの	791 230 392 51 261 2,280 2,329 2,991 22 6,676 1,076 48 210 125 1,376 3,094 25 8,857 969 102 1,271 92 55 209 18,731 54 168 26 890 2,837 2,407
	シンガポール		58,645
		031 野菜・果物 081 水産品 222 鋼材	791 230 392

最終船卸港		品 種	貨物量 (トン)
国・地域/都道府県	港		
		231 非鉄金属	51
		241 金属製品	261
		252 完成自動車	2,280
		254 二輪自動車	2,329
		255 自動車部品	2,991
		256 その他輸送機械	22
		261 産業機械	6,676
		262 電気機械	1,076
		264 事務用機器	48
		271 陶磁器	210
		301 窯業品	125
		351 化学薬品	1,376
		371 染料・顔料・合成樹脂・その他化学工業品	3,094
		401 その他繊維工業品	25
		421 製造食品	8,857
		422 飲料	969
		431 がん具	102
		441 衣服・身廻品・はきもの	1,271
		442 文房具・運動娯楽用品・楽器	92
		443 家具装備品	55
		444 その他日用品	209
		451 ゴム製品	18,731
		461 木製品	54
		471 その他製造工業品	168
		501 動植物性製造飼肥料	26
		521 輸送用容器	890
		531 取合せ品	2,837
		541 分類不能のもの	2,407
			139,270
タイ		023 豆類	24
		031 野菜・果物	66
		071 その他畜産品	190
		081 水産品	15,395
		092 製材	22
		222 鋼材	417
		231 非鉄金属	26
		241 金属製品	51
		252 完成自動車	8,857
		253 その他輸送用車輛	678
		254 二輪自動車	1,297
		255 自動車部品	16,268
		256 その他輸送機械	192
		261 産業機械	19,431
		262 電気機械	3,463
		263 測量・光学・医療用機械	173
		301 窯業品	605
		351 化学薬品	9,837
		371 染料・顔料・合成樹脂・その他化学工業品	2,245
		381 紙・パルプ	895
		401 その他繊維工業品	145
		421 製造食品	4,693
		422 飲料	216
		441 衣服・身廻品・はきもの	163
		442 文房具・運動娯楽用品・楽器	100
		443 家具装備品	305
		444 その他日用品	48
		451 ゴム製品	3,870
		471 その他製造工業品	23
		491 再利用資材	20,676
		521 輸送用容器	24,492
		531 取合せ品	2,610
		541 分類不能のもの	1,797
			58,743
	バンコク	023 豆類	24
		031 野菜・果物	43
		071 その他畜産品	7
		081 水産品	13,841
		222 鋼材	85
		241 金属製品	51
		252 完成自動車	903
		253 その他輸送用車輛	48
		254 二輪自動車	784
		255 自動車部品	4,192
		256 その他輸送機械	144
		261 産業機械	4,515
		262 電気機械	611
		263 測量・光学・医療用機械	48

国・地域/都道府県	最終船卸港	品 種	貨物量 (トン)	
	レムチャパン	301 窯業品	279	
		351 化学薬品	7,023	
		371 染料・顔料・合成樹脂・その他化学工業品	1,588	
		421 製造食品	4,441	
		422 飲料	216	
		441 衣服・身廻品・はきもの	44	
		442 文房具・運動娯楽用品・楽器	100	
		443 家具装備品	104	
		444 その他日用品	48	
		451 ゴム製品	3,636	
		471 その他製造工業品	23	
		491 再利用資材	12,017	
		521 輸送用容器	210	
		531 取合せ品	2,055	
		541 分類不能のもの	1,663	
			76,730	
			031 野菜・果物	23
			071 その他畜産品	183
			081 水産品	665
			092 製材	22
			222 鋼材	332
			231 非鉄金属	26
			252 完成自動車	7,384
			253 その他輸送用車輛	582
			254 二輪自動車	513
			255 自動車部品	11,662
			256 その他輸送機械	48
			261 産業機械	14,402
			262 電気機械	2,619
			263 測量・光学・医療用機械	125
			301 窯業品	270
			351 化学薬品	1,862
			371 染料・顔料・合成樹脂・その他化学工業品	637
			381 紙・パルプ	895
			401 その他繊維工業品	145
			421 製造食品	252
			441 衣服・身廻品・はきもの	119
			443 家具装備品	100
			451 ゴム製品	234
			491 再利用資材	8,659
			521 輸送用容器	24,282
			531 取合せ品	555
			541 分類不能のもの	134
			990	
			081 水産品	889
			443 家具装備品	101
			2,237	
			253 その他輸送用車輛	48
			255 自動車部品	414
			261 産業機械	514
			262 電気機械	233
			301 窯業品	56
			351 化学薬品	952
			371 染料・顔料・合成樹脂・その他化学工業品	20
			570	
	252 完成自動車	570		
ミャンマー	ヤンゴン	252 完成自動車	1,449	
		255 自動車部品	1,006	
		261 産業機械	250	
		421 製造食品	168	
			25	
		1,449		
		252 完成自動車	1,006	
		255 自動車部品	250	
	261 産業機械	168		
	421 製造食品	25		
フィリピン		081 水産品	94,470	
		222 鋼材	8,610	
		241 金属製品	138	
		252 完成自動車	41	
		253 その他輸送用車輛	15,894	
			144	

国・地域/都道府県	最終船卸港	品 種	貨物量 (トン)
		254 二輪自動車	264
		255 自動車部品	22,953
		256 その他輸送機械	192
		261 産業機械	18,063
		262 電気機械	9,006
		265 その他機械	108
		301 窯業品	25
		321 石油製品	28
		351 化学薬品	3,034
		371 染料・顔料・合成樹脂・その他化学工業品	738
		401 その他繊維工業品	77
		421 製造食品	27
		422 飲料	81
		441 衣服・身廻品・はきもの	843
		442 文房具・運動娯楽用品・楽器	20
		443 家具装備品	263
		451 ゴム製品	108
		471 その他製造工業品	405
		491 再利用資材	234
		521 輸送用容器	11,822
		531 取合せ品	220
		541 分類不能のもの	1,132
	カガヤン		855
		252 完成自動車	39
		261 産業機械	816
	セブ		8,395
		252 完成自動車	437
		255 自動車部品	3,407
		261 産業機械	3,045
		351 化学薬品	505
		371 染料・顔料・合成樹脂・その他化学工業品	325
		401 その他繊維工業品	25
		441 衣服・身廻品・はきもの	556
		442 文房具・運動娯楽用品・楽器	20
		531 取合せ品	23
		541 分類不能のもの	52
	ダバオ		6,188
		252 完成自動車	96
		255 自動車部品	288
		261 産業機械	5,447
		262 電気機械	253
		441 衣服・身廻品・はきもの	104
	ジェネラルサントス		4,912
		081 水産品	3,605
		252 完成自動車	96
		255 自動車部品	806
		471 その他製造工業品	405
	マニラ		46,117
		081 水産品	5,005
		222 鋼材	138
		241 金属製品	41
		252 完成自動車	116
		253 その他輸送用車輛	144
		254 二輪自動車	264
		255 自動車部品	7,066
		256 その他輸送機械	192
		261 産業機械	7,630
		262 電気機械	8,697
		265 その他機械	108
		301 窯業品	25
		321 石油製品	28
		351 化学薬品	2,529
		371 染料・顔料・合成樹脂・その他化学工業品	413
		421 製造食品	27
		422 飲料	81
		441 衣服・身廻品・はきもの	87
		443 家具装備品	263
		451 ゴム製品	108
		491 再利用資材	234
		521 輸送用容器	11,822
		531 取合せ品	197
		541 分類不能のもの	902
	スービックベイ		27,331

国・地域/都道府県	最終船卸港	品 種	貨物量 (トン)
	タゴロマン	252 完成自動車 255 自動車部品 261 産業機械 262 電気機械 401 その他繊維工業品 441 衣服・身廻品・はきもの 541 分類不能のもの	15,054 10,994 901 56 52 96 178 672
		252 完成自動車 255 自動車部品 261 産業機械	56 392 224
ブルネイ	ムアラ	081 水産品 451 ゴム製品	1,754 51 1,703
		081 水産品 451 ゴム製品	1,754 51 1,703
マレーシア	ジョホーバル	071 その他畜産品 081 水産品 222 鋼材 241 金属製品 252 完成自動車 253 その他輸送用車輛 254 二輪自動車 255 自動車部品 256 その他輸送機械 261 産業機械 262 電気機械 263 測量・光学・医療用機械 291 ガラス類 321 石油製品 351 化学薬品 361 化学肥料 371 染料・顔料・合成樹脂・その他化学工業品 381 紙・パルプ 391 糸及び紡績半製品 401 その他繊維工業品 421 製造食品 431 がん具 441 衣服・身廻品・はきもの 442 文房具・運動娯楽用品・楽器 443 家具装備品 444 その他日用品 451 ゴム製品 471 その他製造工業品 481 金属くず 491 再利用資材 501 動植物性製造飼肥料 521 輸送用容器 531 取合せ品 541 分類不能のもの	134,365 56 3,947 28 168 5,766 48 2,174 57,460 503 17,213 7,143 27 588 24 4,938 116 6,471 1,435 33 28 1,142 56 1,315 99 528 1,141 17,606 64 367 274 24 1,331 490 1,762 2,059
		252 完成自動車 255 自動車部品 261 産業機械 351 化学薬品 371 染料・顔料・合成樹脂・その他化学工業品 421 製造食品 443 家具装備品 541 分類不能のもの	56 360 339 706 48 440 48 62
	コタキナバル		2,180
		252 完成自動車 255 自動車部品 261 産業機械 351 化学薬品 371 染料・顔料・合成樹脂・その他化学工業品 451 ゴム製品 531 取合せ品	135 210 491 54 22 1,257 11
	クアンタン		143
		351 化学薬品 361 化学肥料	27 116

国・地域/都道府県	最終船卸港	品 種	貨物量
			(トン)
	クチン		833
		081 水産品	51
		252 完成自動車	48
		261 産業機械	544
		351 化学薬品	27
		451 ゴム製品	109
		531 取合せ品	28
		541 分類不能のもの	26
	ラブーアン		611
		261 産業機械	140
		441 衣服・身廻品・はきもの	96
		451 ゴム製品	375
	ミーリ		56
		261 産業機械	56
	パシールグダン		4,393
		252 完成自動車	48
		255 自動車部品	431
		256 その他輸送機械	503
		261 産業機械	586
		262 電気機械	1,532
		421 製造食品	216
		441 衣服・身廻品・はきもの	442
		451 ゴム製品	564
		521 輸送用容器	22
		531 取合せ品	23
		541 分類不能のもの	26
	ペナン		20,416
		071 その他畜産品	56
		081 水産品	3,487
		252 完成自動車	1,470
		254 二輪自動車	50
		255 自動車部品	5,835
		261 産業機械	591
		262 電気機械	72
		291 ガラス類	588
		351 化学薬品	2,604
		371 染料・顔料・合成樹脂・その他化学工業品	591
		421 製造食品	324
		441 衣服・身廻品・はきもの	48
		443 家具装備品	432
		444 その他日用品	1,141
		451 ゴム製品	1,304
		481 金属くず	315
		521 輸送用容器	1,309
		531 取合せ品	46
		541 分類不能のもの	153
	ポートケラン		90,129
		081 水産品	307
		222 鋼材	28
		252 完成自動車	3,950
		253 その他輸送用車輛	48
		254 二輪自動車	176
		255 自動車部品	47,920
		261 産業機械	13,837
		262 電気機械	738
		263 測量・光学・医療用機械	27
		321 石油製品	24
		351 化学薬品	1,520
		371 染料・顔料・合成樹脂・その他化学工業品	5,810
		381 紙・パルプ	71
		391 糸及び紡績半製品	33
		401 その他繊維工業品	28
		421 製造食品	162
		431 がん具	56
		441 衣服・身廻品・はきもの	681
		442 文房具・運動娯楽用品・楽器	99
		443 家具装備品	48
		451 ゴム製品	13,530
		471 その他製造工業品	64
		481 金属くず	52
		491 再利用資材	26
		501 動植物性製造飼肥料	24
		531 取合せ品	137

国・地域/都道府県	最終船卸港	品 種	貨物量 (トン)
		541 分類不能のもの	733
	サンダカン		28
		261 産業機械	28
	シブ		4,383
		081 水産品	51
		252 完成自動車	59
		255 自動車部品	2,600
		261 産業機械	360
		262 電気機械	111
		451 ゴム製品	243
		531 取合せ品	197
		541 分類不能のもの	762
	タワウ		1,948
		254 二輪自動車	1,948
	タンジュンペレパス		7,186
		081 水産品	51
		241 金属製品	168
		255 自動車部品	104
		261 産業機械	241
		262 電気機械	4,690
		381 紙・パルプ	1,364
		441 衣服・身廻品・はきもの	48
		451 ゴム製品	224
		491 再利用資材	248
		531 取合せ品	48
ベトナム			143,247
		051 その他農産品	2,833
		071 その他畜産品	1,053
		081 水産品	11,044
		092 製材	184
		222 鋼材	3,221
		231 非鉄金属	373
		241 金属製品	161
		252 完成自動車	1,201
		253 その他輸送用車輛	96
		254 二輪自動車	1,489
		255 自動車部品	15,270
		256 その他輸送機械	48
		261 産業機械	32,803
		262 電気機械	22,248
		264 事務用機器	56
		301 窯業品	50
		324 その他石油製品	4
		351 化学薬品	2,876
		371 染料・顔料・合成樹脂・その他化学工業品	3,453
		381 紙・パルプ	527
		411 砂糖	108
		421 製造食品	6,378
		441 衣服・身廻品・はきもの	4,601
		442 文房具・運動娯楽用品・楽器	69
		443 家具装備品	638
		444 その他日用品	191
		451 ゴム製品	11,654
		471 その他製造工業品	280
		481 金属くず	1,743
		491 再利用資材	8,825
		501 動植物性製造飼肥料	73
		521 輸送用容器	4,718
		531 取合せ品	409
		541 分類不能のもの	4,570
	ダナン		528
		081 水産品	173
		254 二輪自動車	25
		324 その他石油製品	4
		371 染料・顔料・合成樹脂・その他化学工業品	48
		444 その他日用品	170
		541 分類不能のもの	108
	ハイフォン		81,684
		051 その他農産品	2,833
		071 その他畜産品	878
		081 水産品	9,468
		222 鋼材	3,193

国・地域/都道府県	最終船卸港	品 種	貨物量 (トン)
		231 非鉄金属	373
		241 金属製品	77
		252 完成自動車	644
		253 その他輸送用車輛	48
		254 二輪自動車	867
		255 自動車部品	2,876
		261 産業機械	12,418
		262 電気機械	20,712
		301 窯業品	25
		351 化学薬品	668
		371 染料・顔料・合成樹脂・その他化学工業品	1,711
		381 紙・パルプ	474
		421 製造食品	1,245
		441 衣服・身廻品・はきもの	4,601
		444 その他日用品	21
		451 ゴム製品	6,739
		471 その他製造工業品	69
		481 金属くず	1,696
		491 再利用資材	4,341
		521 輸送用容器	4,189
		531 取合せ品	98
		541 分類不能のもの	1,420
	ホーチミン		60,962
		071 その他畜産品	102
		081 水産品	1,403
		092 製材	184
		222 鋼材	28
		241 金属製品	84
		252 完成自動車	557
		253 その他輸送用車輛	48
		254 二輪自動車	597
		255 自動車部品	12,394
		256 その他輸送機械	48
		261 産業機械	20,385
		262 電気機械	1,536
		264 事務用機器	56
		301 窯業品	25
		351 化学薬品	2,208
		371 染料・顔料・合成樹脂・その他化学工業品	1,694
		381 紙・パルプ	53
		411 砂糖	108
		421 製造食品	5,133
		442 文房具・運動娯楽用品・楽器	69
		443 家具装備品	638
		451 ゴム製品	4,915
		471 その他製造工業品	211
		481 金属くず	47
		491 再利用資材	4,484
		501 動植物性製造飼肥料	73
		521 輸送用容器	529
		531 取合せ品	311
		541 分類不能のもの	3,042
	カイラン		73
		071 その他畜産品	73
インド			34,646
		031 野菜・果物	51
		222 鋼材	4,100
		231 非鉄金属	159
		241 金属製品	9,218
		254 二輪自動車	1,388
		255 自動車部品	1,010
		261 産業機械	801
		262 電気機械	1,928
		301 窯業品	11
		351 化学薬品	2,242
		371 染料・顔料・合成樹脂・その他化学工業品	154
		381 紙・パルプ	26
		441 衣服・身廻品・はきもの	152
		451 ゴム製品	12,861
		471 その他製造工業品	119
		501 動植物性製造飼肥料	101
		531 取合せ品	167
		541 分類不能のもの	158
	カルカッタ		325
		261 産業機械	72

国・地域/都道府県	最終船卸港	品 種	貨物量
			(トン)
	チェンナイ	351 化学薬品	101
		441 衣服・身廻品・はきもの	152
			4,470
		222 鋼材	83
		241 金属製品	27
		254 二輪自動車	159
		255 自動車部品	84
		261 産業機械	104
		262 電気機械	629
		351 化学薬品	1,411
	451 ゴム製品	1,821	
	501 動植物性製造飼肥料	101	
	531 取合せ品	51	
	ハルディア		48
		351 化学薬品	48
	ナブラキ		784
		222 鋼材	532
		241 金属製品	140
		254 二輪自動車	56
		451 ゴム製品	56
	ナヴァセバ		28,268
		222 鋼材	3,485
		231 非鉄金属	159
		241 金属製品	9,051
		254 二輪自動車	1,173
		255 自動車部品	649
		261 産業機械	625
262 電気機械		1,299	
301 窯業品		11	
351 化学薬品		451	
371 染料・顔料・合成樹脂・その他化学工業品		106	
381 紙・パルプ		26	
451 ゴム製品		10,931	
471 その他製造工業品		119	
531 取合せ品		25	
541 分類不能のもの	158		
ツチコリン		169	
	031 野菜・果物	51	
	351 化学薬品	27	
	531 取合せ品	91	
ビシャカパトナム		225	
	351 化学薬品	177	
	371 染料・顔料・合成樹脂・その他化学工業品	48	
ピババブ		357	
	255 自動車部品	277	
	351 化学薬品	27	
	451 ゴム製品	53	
スリランカ	コロombo		5,365
		161 砂利・砂	25
		231 非鉄金属	32
		252 完成自動車	96
		254 二輪自動車	50
		255 自動車部品	759
		256 その他輸送機械	952
		261 産業機械	1,222
		351 化学薬品	25
		371 染料・顔料・合成樹脂・その他化学工業品	56
		401 その他繊維工業品	53
		444 その他日用品	21
	451 ゴム製品	2,072	
	531 取合せ品	2	
	コロombo		5,365
		161 砂利・砂	25
		231 非鉄金属	32
		252 完成自動車	96
		254 二輪自動車	50
		255 自動車部品	759
		256 その他輸送機械	952
		261 産業機械	1,222
351 化学薬品		25	

国・地域/都道府県	最終船卸港	品 種	貨物量	
			(トン)	
		371 染料・顔料・合成樹脂・その他化学工業品 401 その他繊維工業品 444 その他日用品 451 ゴム製品 531 取合せ品	56 53 21 2,072 2	
パキスタン		241 金属製品 252 完成自動車 254 二輪自動車 255 自動車部品 256 その他輸送機械 261 産業機械 262 電気機械 351 化学薬品 371 染料・顔料・合成樹脂・その他化学工業品 381 紙・パルプ 401 その他繊維工業品 441 衣服・身廻品・はきもの 451 ゴム製品 491 再利用資材 531 取合せ品 541 分類不能のもの	18,451 28 4,562 1,161 3,563 48 926 27 258 201 105 127 4,184 3,107 17 111 26	
	カラチ	241 金属製品 252 完成自動車 254 二輪自動車 255 自動車部品 256 その他輸送機械 261 産業機械 262 電気機械 351 化学薬品 371 染料・顔料・合成樹脂・その他化学工業品 381 紙・パルプ 401 その他繊維工業品 441 衣服・身廻品・はきもの 451 ゴム製品 491 再利用資材 531 取合せ品 541 分類不能のもの	18,412 28 4,562 1,161 3,524 48 926 27 258 201 105 127 4,184 3,107 17 111 26	
	カシム	255 自動車部品	39 39	
	バン格拉デシュ		222 鋼材 252 完成自動車 255 自動車部品 261 産業機械 371 染料・顔料・合成樹脂・その他化学工業品 441 衣服・身廻品・はきもの 451 ゴム製品	8,505 6,655 20 82 287 60 558 843
	チッタゴン	222 鋼材 252 完成自動車 255 自動車部品 261 産業機械 371 染料・顔料・合成樹脂・その他化学工業品 441 衣服・身廻品・はきもの 451 ゴム製品	8,505 6,655 20 82 287 60 558 843	
	アラブ首長国		081 水産品 222 鋼材 241 金属製品 252 完成自動車 254 二輪自動車 255 自動車部品 256 その他輸送機械 261 産業機械 262 電気機械 351 化学薬品 371 染料・顔料・合成樹脂・その他化学工業品 442 文房具・運動娯楽用品・楽器 443 家具装備品 444 その他日用品 451 ゴム製品	403,506 99 249 600 71,476 611 44,737 48 2,140 2,195 4,418 797 19 56 21 274,206

国・地域/都道府県	最終船卸港		品 種	貨物量 (トン)
	アラブ首長国連邦	ドバイ	471 その他製造工業品	142
			531 取合せ品	123
			541 分類不能のもの	1,569
			44,387	
			351 化学薬品	136
			371 染料・顔料・合成樹脂・その他化学工業品	321
			451 ゴム製品	43,930
			15,070	
			241 金属製品	86
			252 完成自動車	10,960
	255 自動車部品	154		
	261 産業機械	876		
	262 電気機械	144		
	443 家具装備品	28		
	451 ゴム製品	2,680		
	471 その他製造工業品	142		
	919			
	262 電気機械	919		
	252,018			
	081 水産品	51		
	222 鋼材	249		
	241 金属製品	460		
	252 完成自動車	58,606		
	254 二輪自動車	212		
	255 自動車部品	5,459		
	261 産業機械	1,018		
	262 電気機械	515		
351 化学薬品	3,399			
371 染料・顔料・合成樹脂・その他化学工業品	476			
442 文房具・運動娯楽用品・楽器	19			
443 家具装備品	28			
444 その他日用品	21			
451 ゴム製品	179,865			
531 取合せ品	123			
541 分類不能のもの	1,517			
435				
254 二輪自動車	78			
451 ゴム製品	357			
550				
351 化学薬品	550			
90,127				
081 水産品	48			
241 金属製品	54			
252 完成自動車	1,910			
254 二輪自動車	321			
255 自動車部品	39,124			
256 その他輸送機械	48			
261 産業機械	246			
262 電気機械	617			
351 化学薬品	333			
451 ゴム製品	47,374			
541 分類不能のもの	52			
7,344				
351 化学薬品	324			
451 ゴム製品	7,020			
584				
451 ゴム製品	584			
6,760				
351 化学薬品	324			
451 ゴム製品	6,436			
4,997				
222 鋼材	1,353			
261 産業機械	527			
351 化学薬品	531			
371 染料・顔料・合成樹脂・その他化学工業品	1,354			
451 ゴム製品	1,232			
3,235				

最 終 船 卸 港		品 種	貨物量 (トン)
国・地域/都道府県	港		
	エイラート	222 鋼材 351 化学薬品 371 染料・顔料・合成樹脂・その他化学工業品 451 ゴム製品	1,270 396 617 952
	ハイファ	261 産業機械	499
			1,263
イラク	ウム カザル	222 鋼材 261 産業機械 351 化学薬品 371 染料・顔料・合成樹脂・その他化学工業品 451 ゴム製品	83 28 135 737 280
		252 完成自動車 254 二輪自動車 255 自動車部品 256 その他輸送機械	104 106 134 48
			392
イラン	バンドルアバス	252 完成自動車 254 二輪自動車 255 自動車部品 261 産業機械 262 電気機械 351 化学薬品 451 ゴム製品 541 分類不能のもの	104 106 134 48
		252 完成自動車 254 二輪自動車 255 自動車部品 256 その他輸送機械	104 106 134 48
			392
イラン	ブーシャハル	252 完成自動車 254 二輪自動車 255 自動車部品 261 産業機械 262 電気機械 351 化学薬品 451 ゴム製品 541 分類不能のもの	1,861 78 5,303 87 898 823 9,972 108
		252 完成自動車 254 二輪自動車 255 自動車部品 261 産業機械 262 電気機械 351 化学薬品 451 ゴム製品 541 分類不能のもの	1,861 78 5,303 87 898 543 9,972 108
			18,850
オマーン	マスカット	351 化学薬品	280
		252 完成自動車 254 二輪自動車 255 自動車部品 261 産業機械 262 電気機械 351 化学薬品 451 ゴム製品 541 分類不能のもの	1,861 78 5,303 87 898 543 9,972 108
			280
オマーン	ポートサルタンカブース	231 非鉄金属 254 二輪自動車 261 産業機械 351 化学薬品 371 染料・顔料・合成樹脂・その他化学工業品 444 その他日用品 451 ゴム製品 531 取合せ品	377 131 100 31 120 81 10,994 25
		371 染料・顔料・合成樹脂・その他化学工業品 444 その他日用品 451 ゴム製品	18 81 341
			440
オマーン	サララー	231 非鉄金属 254 二輪自動車 261 産業機械 351 化学薬品 371 染料・顔料・合成樹脂・その他化学工業品 451 ゴム製品 531 取合せ品	377 81 100 31 102 10,653 25
		254 二輪自動車	50
			50
カタール		252 完成自動車	28
			11,483

国・地域/都道府県	最終船卸港		品 種	貨物量 (トン)
	ドーハ		254 二輪自動車 255 自動車部品 261 産業機械 262 電気機械 351 化学薬品 451 ゴム製品	28 176 387 24 54 10,786
			252 完成自動車 254 二輪自動車 255 自動車部品 261 産業機械 262 電気機械 351 化学薬品 451 ゴム製品	28 28 176 387 24 54 10,786
キプロス	リマソル		255 自動車部品 451 ゴム製品	78 4,580
			255 自動車部品 451 ゴム製品	78 4,580
クウェート	クウェート		222 鋼材 254 二輪自動車 255 自動車部品 261 産業機械 262 電気機械 351 化学薬品 371 染料・顔料・合成樹脂・その他化学工業品 442 文房具・運動娯楽用品・楽器 451 ゴム製品 531 取合せ品	33,590 1,354 71 333 1,034 97 258 24 180 29,687 552
			351 化学薬品 442 文房具・運動娯楽用品・楽器	81 180
	シャイバ		222 鋼材 255 自動車部品 261 産業機械 262 電気機械 351 化学薬品 371 染料・顔料・合成樹脂・その他化学工業品 451 ゴム製品 531 取合せ品	261 1,354 48 951 97 108 24 26,013 552
			254 二輪自動車 255 自動車部品 261 産業機械 351 化学薬品 451 ゴム製品	71 285 83 69 3,674
	シュファイカ			4,182
サウジアラビア	ダンマン		222 鋼材 254 二輪自動車 261 産業機械 262 電気機械 351 化学薬品 371 染料・顔料・合成樹脂・その他化学工業品 421 製造食品 451 ゴム製品 521 輸送用容器 531 取合せ品 541 分類不能のもの	157,197 1,100 81 2,245 56 5,249 996 20 146,762 96 526 66
			222 鋼材 261 産業機械 351 化学薬品 371 染料・顔料・合成樹脂・その他化学工業品 451 ゴム製品 531 取合せ品	68,858 1,100 1,919 394 360 64,559 526
	ジエッダ			60,005

国・地域/都道府県	最終船卸港	品 種	貨物量 (トン)
	諸港	254 二輪自動車 261 産業機械 262 電気機械 351 化学薬品 371 染料・顔料・合成樹脂・その他化学工業品 421 製造食品 451 ゴム製品 541 分類不能のもの	81 326 56 776 452 20 58,228 66 28,334
		351 化学薬品 371 染料・顔料・合成樹脂・その他化学工業品 451 ゴム製品 521 輸送用容器	4,079 184 23,975 96
シリア・アラブ	ラタキア	252 完成自動車 255 自動車部品 371 染料・顔料・合成樹脂・その他化学工業品 381 紙・パルプ 451 ゴム製品	23,112 144 1,493 137 369 20,969
		252 完成自動車 255 自動車部品 371 染料・顔料・合成樹脂・その他化学工業品 381 紙・パルプ 451 ゴム製品	22,648 144 1,493 137 369 20,505
	タルトス	451 ゴム製品	464 464
			32,443 664 27 228 184 345 356 73 387 1,252 160 78 28,554 135
トルコ	ゲブゼ	222 鋼材 241 金属製品 252 完成自動車 254 二輪自動車 255 自動車部品 261 産業機械 265 その他機械 351 化学薬品 371 染料・顔料・合成樹脂・その他化学工業品 391 糸及び紡績半製品 441 衣服・身廻品・はきもの 451 ゴム製品 541 分類不能のもの	664 27 228 184 345 356 73 387 1,252 160 78 28,554 135 4,629
		254 二輪自動車 255 自動車部品 451 ゴム製品	78 76 4,475
		371 染料・顔料・合成樹脂・その他化学工業品 391 糸及び紡績半製品 451 ゴム製品	353 48 84 221
	イズミル	222 鋼材 241 金属製品 261 産業機械 351 化学薬品 371 染料・顔料・合成樹脂・その他化学工業品 391 糸及び紡績半製品 451 ゴム製品	6,867 664 27 48 82 245 52 5,749
		261 産業機械 371 染料・顔料・合成樹脂・その他化学工業品 451 ゴム製品 541 分類不能のもの	15,586 260 771 14,420 135
		254 二輪自動車 351 化学薬品 371 染料・顔料・合成樹脂・その他化学工業品 451 ゴム製品	4,067 106 224 48 3,689
	メルシン		941

国・地域/都道府県	最終船卸港	品 種	貨物量 (トン)
		252 完成自動車 255 自動車部品 261 産業機械 265 その他機械 351 化学薬品 371 染料・顔料・合成樹脂・その他化学工業品 391 糸及び紡績半製品 441 衣服・身廻品・はきもの	228 269 48 73 81 140 24 78
バーレーン	バーレーン	254 二輪自動車 261 産業機械 351 化学薬品 371 染料・顔料・合成樹脂・その他化学工業品 451 ゴム製品 531 取合せ品 254 二輪自動車 261 産業機械 351 化学薬品 371 染料・顔料・合成樹脂・その他化学工業品 451 ゴム製品 531 取合せ品	1,642 56 52 54 36 1,396 48 1,642 56 52 54 36 1,396 48
ヨルダン	アカバ	252 完成自動車 253 その他輸送用車輛 254 二輪自動車 255 自動車部品 262 電気機械 351 化学薬品 381 紙・パルプ 451 ゴム製品 252 完成自動車 253 その他輸送用車輛 254 二輪自動車 255 自動車部品 262 電気機械 351 化学薬品 381 紙・パルプ 451 ゴム製品	14,306 67 104 156 799 106 675 106 12,293 14,306 67 104 156 799 106 675 106 12,293
レバノン	ベイルート	252 完成自動車 254 二輪自動車 255 自動車部品 351 化学薬品 371 染料・顔料・合成樹脂・その他化学工業品 451 ゴム製品 252 完成自動車 254 二輪自動車 255 自動車部品 351 化学薬品 371 染料・顔料・合成樹脂・その他化学工業品 451 ゴム製品	18,116 43 872 562 210 41 16,388 18,116 43 872 562 210 41 16,388
オーストラリア		222 鋼材 252 完成自動車 254 二輪自動車 255 自動車部品 261 産業機械 262 電気機械 265 その他機械 281 セメント 351 化学薬品 371 染料・顔料・合成樹脂・その他化学工業品 401 その他繊維工業品 421 製造食品 443 家具装備品 444 その他日用品 451 ゴム製品 471 その他製造工業品 531 取合せ品	56,538 541 20 12,477 999 1,455 3,366 54 735 1,263 437 48 56 408 48 34,273 33 94

国・地域/都道府県	最終船卸港	品 種	貨物量	
			(トン)	
	アデレード	541 分類不能のもの	231	
		261 産業機械	384	
		443 家具装備品	48	
		444 その他日用品	48	
		451 ゴム製品	6,424	
		531 取合せ品	25	
		ベル ベイ	471 その他製造工業品	10
		プリズベーン	222 鋼材	138
		252 完成自動車	20	
		254 二輪自動車	3,111	
	プリズベーン	261 産業機械	96	
		262 電気機械	173	
		351 化学薬品	424	
		371 染料・顔料・合成樹脂・その他化学工業品	120	
		451 ゴム製品	2,853	
		531 取合せ品	23	
		フリマントル	254 二輪自動車	1,432
		255 自動車部品	26	
		261 産業機械	510	
		262 電気機械	200	
	フリマントル	351 化学薬品	54	
		371 染料・顔料・合成樹脂・その他化学工業品	24	
		443 家具装備品	120	
		451 ゴム製品	8,255	
		471 その他製造工業品	23	
		541 分類不能のもの	105	
		ホバート	261 産業機械	8
		メルボルン	222 鋼材	165
		254 二輪自動車	4,827	
		255 自動車部品	821	
	メルボルン	261 産業機械	264	
		262 電気機械	624	
		351 化学薬品	505	
		371 染料・顔料・合成樹脂・その他化学工業品	26	
		401 その他繊維工業品	48	
		451 ゴム製品	9,355	
		531 取合せ品	23	
		シドニー	222 鋼材	238
		254 二輪自動車	3,107	
		255 自動車部品	152	
	シドニー	261 産業機械	193	
		262 電気機械	2,369	
		265 その他機械	54	
		281 セメント	735	
		351 化学薬品	280	
		371 染料・顔料・合成樹脂・その他化学工業品	267	
		421 製造食品	56	
		443 家具装備品	240	
		451 ゴム製品	7,386	
		531 取合せ品	23	
541 分類不能のもの	126			
グアム	265 その他機械	55		
諸港	265 その他機械	55		
ニュージーランド	252 完成自動車	94		
255 自動車部品	68			
261 産業機械	125			
262 電気機械	23			
351 化学薬品	22			
371 染料・顔料・合成樹脂・その他化学工業品	44			

国・地域/都道府県	最 終 船 卸 港	品 種	貨物量 (トン)
	オークランド	421 製造食品	50
		451 ゴム製品	5,777
		531 取合せ品	25
		541 分類不能のもの	51
			2,483
	リッテルトン	252 完成自動車	38
		255 自動車部品	68
		261 産業機械	125
		262 電気機械	23
		351 化学薬品	22
		371 染料・顔料・合成樹脂・その他化学工業品	44
		421 製造食品	50
		451 ゴム製品	2,060
		531 取合せ品	2
		541 分類不能のもの	51
	ポートチャルマース		776
		451 ゴム製品	753
	タウランガ	531 取合せ品	23
			272
	ウエリントン	451 ゴム製品	272
		112	
ジブチ	252 完成自動車	56	
	451 ゴム製品	56	
ジブチ		2,636	
	451 ゴム製品	2,636	
ジブチ		53	
	451 ゴム製品	53	
アルジェリア		53	
	451 ゴム製品	53	
アルジェ		19,962	
	262 電気機械	168	
	451 ゴム製品	19,794	
		19,962	
アルジェ	262 電気機械	168	
	451 ゴム製品	19,794	
		19,962	
	262 電気機械	168	
エジプト	451 ゴム製品	19,794	
		109,828	
	081 水産品	512	
	222 鋼材	1,465	
アレキサンドリア	252 完成自動車	6,091	
	254 二輪自動車	56	
	255 自動車部品	36,965	
	261 産業機械	3,939	
	262 電気機械	636	
	351 化学薬品	501	
	371 染料・顔料・合成樹脂・その他化学工業品	1,958	
	381 紙・パルプ	158	
	442 文房具・運動娯楽用品・楽器	423	
	451 ゴム製品	56,956	
	541 分類不能のもの	168	
		71,893	
	081 水産品	256	
	222 鋼材	1,437	
	252 完成自動車	2,336	
	255 自動車部品	5,808	
	261 産業機械	3,531	
262 電気機械	636		
351 化学薬品	183		
371 染料・顔料・合成樹脂・その他化学工業品	592		
381 紙・パルプ	158		
442 文房具・運動娯楽用品・楽器	367		
451 ゴム製品	56,589		
ダミエッタ		56	
442 文房具・運動娯楽用品・楽器	56		
ポートサイド		37,823	
081 水産品	256		
222 鋼材	28		

国・地域/都道府県	最 終 船 卸 港		品 種	貨物量 (トン)
	諸港		252 完成自動車 254 二輪自動車 255 自動車部品 261 産業機械 351 化学薬品 371 染料・顔料・合成樹脂・その他化学工業品 451 ゴム製品 541 分類不能のもの	3,755 56 31,157 352 318 1,366 367 168
			261 産業機械	56 56
スーダン	ポーツーダン		255 自動車部品 451 ゴム製品	3,925 453 3,472
			255 自動車部品 451 ゴム製品	3,925 453 3,472
チュニジア	チュニス		451 ゴム製品 531 取合せ品	656 633 23
			451 ゴム製品 531 取合せ品	656 633 23
モロッコ	カサブランカ		254 二輪自動車 351 化学薬品 451 ゴム製品	7,033 50 28 6,955
			254 二輪自動車 351 化学薬品 451 ゴム製品	7,033 50 28 6,955
リビア	ミスラタ		451 ゴム製品	109 109
			451 ゴム製品	109 109
カナリア諸島	ラスパルマス		254 二輪自動車 451 ゴム製品	292 78 214
			254 二輪自動車 451 ゴム製品	292 78 214
南アフリカ	ケープタウン		081 水産品 222 鋼材 252 完成自動車 254 二輪自動車 255 自動車部品 261 産業機械 264 事務用機器 351 化学薬品 371 染料・顔料・合成樹脂・その他化学工業品 451 ゴム製品 531 取合せ品	105,963 357 2,430 64,812 4,525 55 786 207 27 771 31,968 25
			081 水産品 252 完成自動車 371 染料・顔料・合成樹脂・その他化学工業品 451 ゴム製品	563 357 48 110 48
	ダーバン		222 鋼材 252 完成自動車 254 二輪自動車 255 自動車部品 261 産業機械 264 事務用機器 351 化学薬品	75,749 2,430 64,511 4,525 55 422 207 27

最 終 船 卸 港		品 種	貨物量 (トン)
国・地域/都道府県	港		
	ポートエリザベス	371 染料・顔料・合成樹脂・その他化学工業品 451 ゴム製品 531 取合せ品 252 完成自動車 261 産業機械 451 ゴム製品	661 2,886 25 29,651 253 364 29,034
アンゴラ	ルアンダ ノボレドンド	252 完成自動車 254 二輪自動車 262 電気機械 252 完成自動車 254 二輪自動車 262 電気機械	226 96 106 24 202 96 106 24 24
ガーナ	タコラジ テマ	252 完成自動車 254 二輪自動車 255 自動車部品 256 その他輸送機械 261 産業機械 262 電気機械 451 ゴム製品 541 分類不能のもの 254 二輪自動車 252 完成自動車 255 自動車部品 256 その他輸送機械 261 産業機械 262 電気機械 451 ゴム製品 541 分類不能のもの	8,685 20 106 19 144 96 48 8,119 133 106 106 8,579 20 19 144 96 48 8,119 133
ガボン	リブレビル	451 ゴム製品 451 ゴム製品	1,618 1,618 1,618 1,618
カメルーン	デュアラ	252 完成自動車 255 自動車部品 451 ゴム製品 541 分類不能のもの 252 完成自動車 255 自動車部品 451 ゴム製品 541 分類不能のもの	3,086 48 52 2,878 108 3,086 48 52 2,878 108
ギニア	コナクリ	252 完成自動車 441 衣服・身廻品・はきもの 252 完成自動車 441 衣服・身廻品・はきもの	685 56 629 685 56 629
ケニア		252 完成自動車 254 二輪自動車 255 自動車部品 261 産業機械 351 化学薬品 371 染料・顔料・合成樹脂・その他化学工業品 444 その他日用品 461 木製品	2,186 628 75 61 180 553 664 2 23

国・地域/都道府県	最終船卸港	品 種	貨物量	
			(トン)	
	モンバサ	252 完成自動車	2,186	
		254 二輪自動車	628	
		255 自動車部品	75	
		261 産業機械	61	
		351 化学薬品	180	
		371 染料・顔料・合成樹脂・その他化学工業品	553	
		444 その他日用品	664	
		461 木製品	2	
			23	
コートジボアール		252 完成自動車	4,910	
		261 産業機械	96	
		441 衣服・身廻品・はきもの	25	
		451 ゴム製品	104	
			4,685	
	アビジャン	252 完成自動車	4,910	
		261 産業機械	96	
		441 衣服・身廻品・はきもの	25	
		451 ゴム製品	104	
			4,685	
コンゴ共和国	ポアントノアール	451 ゴム製品	1,077	
			1,077	
		451 ゴム製品	1,077	
			1,077	
コンゴ民主共和国	マタディ	252 完成自動車	340	
		255 自動車部品	104	
		351 化学薬品	48	
		441 衣服・身廻品・はきもの	28	
			160	
			252 完成自動車	340
			255 自動車部品	104
			351 化学薬品	48
			441 衣服・身廻品・はきもの	28
				160
サントメ・プリンシペ	サントメ	451 ゴム製品	26	
			26	
		451 ゴム製品	26	
			26	
セネガル	ダカール	351 化学薬品	1,391	
		451 ゴム製品	190	
			1,201	
タンザニア	ダルエスサラム	021 米	1,391	
		252 完成自動車	190	
		254 二輪自動車	1,201	
		255 自動車部品	248	
		256 その他輸送機械	200	
		351 化学薬品	163	
		371 染料・顔料・合成樹脂・その他化学工業品	68	
		441 衣服・身廻品・はきもの	56	
	タンガ	021 米	3,168	
		252 完成自動車	2,008	
		254 二輪自動車	521	
		255 自動車部品	131	
		256 その他輸送機械	48	
		351 化学薬品	200	
		371 染料・顔料・合成樹脂・その他化学工業品	136	
		441 衣服・身廻品・はきもの	68	
			56	
	ザンジバル	255 自動車部品	131	
		351 化学薬品	104	
			27	
		1,440		

国・地域/都道府県	最終船卸港		品 種	貨物量 (トン)
			252 完成自動車 255 自動車部品	1,344 96
トーゴ	ロメ		252 完成自動車 541 分類不能のもの	628 576 52
			252 完成自動車 541 分類不能のもの	628 576 52
ナイジェリア	アババ		252 完成自動車 254 二輪自動車 255 自動車部品 256 その他輸送機械 261 産業機械 262 電気機械 351 化学薬品 451 ゴム製品 541 分類不能のもの	27,050 21 184 284 96 48 97 189 25,805 326
			252 完成自動車 254 二輪自動車 255 自動車部品 256 その他輸送機械 262 電気機械 451 ゴム製品 541 分類不能のもの	19,223 6 78 96 48 24 18,923 48
			252 完成自動車 254 二輪自動車 255 自動車部品 256 その他輸送機械 261 産業機械 262 電気機械 351 化学薬品 451 ゴム製品 541 分類不能のもの	7,827 15 106 188 48 48 73 189 6,882 278
	ラゴス		252 完成自動車 254 二輪自動車 255 自動車部品 256 その他輸送機械 261 産業機械 262 電気機械 351 化学薬品 451 ゴム製品 541 分類不能のもの	7,827 15 106 188 48 48 73 189 6,882 278
			252 完成自動車 254 二輪自動車 255 自動車部品 256 その他輸送機械 261 産業機械 262 電気機械 351 化学薬品 451 ゴム製品 541 分類不能のもの	7,827 15 106 188 48 48 73 189 6,882 278
	ナミビア	ウォルビスベイ		252 完成自動車 441 衣服・身廻品・はきもの 451 ゴム製品
			252 完成自動車 441 衣服・身廻品・はきもの 451 ゴム製品	2,550 2,140 119 291
ベナン	コトヌ		441 衣服・身廻品・はきもの 451 ゴム製品	767 655 112
			441 衣服・身廻品・はきもの 451 ゴム製品	767 655 112
マダガスカル	トアマシナ		254 二輪自動車 371 染料・顔料・合成樹脂・その他化学工業品	125 97 28
			254 二輪自動車 371 染料・顔料・合成樹脂・その他化学工業品	125 97 28
モザンビーク	ベイラ		252 完成自動車 254 二輪自動車 255 自動車部品 371 染料・顔料・合成樹脂・その他化学工業品	2,177 2,004 103 48 22
			252 完成自動車 254 二輪自動車	276 198 78
	マプト			1,901

最終船卸港		品 種	貨物量 (トン)
国・地域/都道府県	港		
		252 完成自動車 254 二輪自動車 255 自動車部品 371 染料・顔料・合成樹脂・その他化学工業品	1,806 25 48 22
モーリシャス	ポートルイス	252 完成自動車 254 二輪自動車 255 自動車部品 351 化学薬品	116 20 50 18 28
		252 完成自動車 254 二輪自動車 255 自動車部品 351 化学薬品	116 20 50 18 28
モーリタニア	ヌアクショット	351 化学薬品 451 ゴム製品	1,111 27 1,084
		351 化学薬品 451 ゴム製品	1,111 27 1,084
リベリア	モンロビア	451 ゴム製品	104 104
		451 ゴム製品	104 104
レユニオン	ポイントレスガレット	254 二輪自動車 531 取合せ品	132 109 23
		254 二輪自動車 531 取合せ品	132 109 23
アイルランド	ダブリン	252 完成自動車 254 二輪自動車 262 電気機械 264 事務用機器 351 化学薬品 371 染料・顔料・合成樹脂・その他化学工業品 451 ゴム製品	2,582 864 421 48 81 321 462 385
		252 完成自動車 254 二輪自動車 262 電気機械 264 事務用機器 351 化学薬品 371 染料・顔料・合成樹脂・その他化学工業品 451 ゴム製品	2,582 864 421 48 81 321 462 385
イギリス	ベルファスト	031 野菜・果物 222 鋼材 252 完成自動車 254 二輪自動車 255 自動車部品 261 産業機械 262 電気機械 265 その他機械 271 陶磁器 351 化学薬品 371 染料・顔料・合成樹脂・その他化学工業品 443 家具装備品 451 ゴム製品 471 その他製造工業品 521 輸送用容器 531 取合せ品 541 分類不能のもの	35,794 23 83 20 10,160 1,372 672 595 66 716 415 507 112 20,728 23 96 101 105
		261 産業機械 451 ゴム製品	572 144 323

国・地域/都道府県	最終船卸港	品 種	貨物量 (トン)
		541 分類不能のもの	105
	フィリクストーエ		15,044
		222 鋼材	83
		254 二輪自動車	686
		261 産業機械	273
		262 電気機械	435
		265 その他機械	66
		271 陶磁器	56
		351 化学薬品	136
		371 染料・顔料・合成樹脂・その他化学工業品	398
		443 家具装備品	112
		451 ゴム製品	12,703
		521 輸送用容器	96
	リバプール		109
		371 染料・顔料・合成樹脂・その他化学工業品	109
	ロンドン		388
		262 電気機械	52
		451 ゴム製品	336
	サザンプトン		14,528
		252 完成自動車	20
		254 二輪自動車	9,421
		261 産業機械	79
		262 電気機械	24
		271 陶磁器	660
		451 ゴム製品	4,324
	テムズポート		5,129
		031 野菜・果物	23
		254 二輪自動車	53
		255 自動車部品	1,372
		261 産業機械	152
		262 電気機械	84
		351 化学薬品	279
		451 ゴム製品	3,042
		471 その他製造工業品	23
		531 取合せ品	101
	ティルベリー		24
		261 産業機械	24
イタリア			51,259
		051 その他農産品	1,056
		241 金属製品	123
		252 完成自動車	180
		254 二輪自動車	29,955
		255 自動車部品	1,720
		256 その他輸送機械	166
		261 産業機械	3,958
		262 電気機械	2,918
		263 測量・光学・医療用機械	27
		301 窯業品	100
		351 化学薬品	667
		371 染料・顔料・合成樹脂・その他化学工業品	909
		421 製造食品	18
		443 家具装備品	150
		451 ゴム製品	8,795
		461 木製品	109
		471 その他製造工業品	51
		531 取合せ品	137
		541 分類不能のもの	220
	アンコナ		806
		451 ゴム製品	806
	バリ		64
		241 金属製品	19
		451 ゴム製品	45
	カタニア		1,488
		261 産業機械	1,488
	チビタベッキア		76
		451 ゴム製品	76
	ジェノバ		18,703

国・地域/都道府県	最終船卸港	品 種	貨物量 (トン)
		051 その他農産品	864
		252 完成自動車	56
		254 二輪自動車	8,810
		256 その他輸送機械	166
		261 産業機械	1,019
		262 電気機械	959
		263 測量・光学・医療用機械	27
		301 窯業品	100
		351 化学薬品	619
		371 染料・顔料・合成樹脂・その他化学工業品	831
		443 家具装備品	102
		451 ゴム製品	4,856
		471 その他製造工業品	51
		531 取合せ品	23
		541 分類不能のもの	220
	ジオイアタウロ		10,744
		252 完成自動車	28
		254 二輪自動車	8,722
		255 自動車部品	1,624
		261 産業機械	104
		262 電気機械	42
		451 ゴム製品	224
	ラスベチア		1,914
		252 完成自動車	96
		255 自動車部品	48
		261 産業機械	184
		262 電気機械	22
		451 ゴム製品	1,439
		461 木製品	109
		531 取合せ品	16
	リボルノ		216
		051 その他農産品	192
		371 染料・顔料・合成樹脂・その他化学工業品	24
	ナポリ		696
		241 金属製品	27
		261 産業機械	320
		351 化学薬品	48
		421 製造食品	18
		451 ゴム製品	185
		531 取合せ品	98
	パレルモ		453
		451 ゴム製品	453
	タラント		365
		241 金属製品	77
		254 二輪自動車	78
		261 産業機械	48
		451 ゴム製品	162
	トリエステ		12,739
		254 二輪自動車	12,345
		255 自動車部品	48
		261 産業機械	186
		443 家具装備品	48
		451 ゴム製品	112
	ベネチア		2,995
		261 産業機械	609
		262 電気機械	1,895
		371 染料・顔料・合成樹脂・その他化学工業品	54
		451 ゴム製品	437
オランダ			88,028
		101 樹脂類	29
		131 石炭	56
		151 金属鉱	786
		162 石材	72
		222 鋼材	689
		231 非鉄金属	125
		241 金属製品	508
		253 その他輸送用車輛	112
		254 二輪自動車	211
		255 自動車部品	48
		256 その他輸送機械	940

国・地域/都道府県	最終船卸港	品 種	貨物量 (トン)
		261 産業機械	25,206
		262 電気機械	4,784
		264 事務用機器	96
		265 その他機械	755
		271 陶磁器	9
		281 セメント	608
		301 窯業品	2,111
		331 コークス	40
		351 化学薬品	5,329
		371 染料・顔料・合成樹脂・その他化学工業品	2,615
		381 紙・パルプ	58
		391 糸及び紡績半製品	3,994
		401 その他繊維工業品	310
		421 製造食品	74
		441 衣服・身廻品・はきもの	48
		442 文房具・運動娯楽用品・楽器	439
		451 ゴム製品	31,558
		461 木製品	336
		471 その他製造工業品	3,860
		521 輸送用容器	50
		531 取合せ品	633
		541 分類不能のもの	1,539
	ロッテルダム		88,028
		101 樹脂類	29
		131 石炭	56
		151 金属鉱	786
		162 石材	72
		222 鋼材	689
		231 非鉄金属	125
		241 金属製品	508
		253 その他輸送用車輛	112
		254 二輪自動車	211
		255 自動車部品	48
		256 その他輸送機械	940
		261 産業機械	25,206
		262 電気機械	4,784
		264 事務用機器	96
		265 その他機械	755
		271 陶磁器	9
		281 セメント	608
		301 窯業品	2,111
		331 コークス	40
		351 化学薬品	5,329
		371 染料・顔料・合成樹脂・その他化学工業品	2,615
		381 紙・パルプ	58
		391 糸及び紡績半製品	3,994
		401 その他繊維工業品	310
		421 製造食品	74
		441 衣服・身廻品・はきもの	48
		442 文房具・運動娯楽用品・楽器	439
		451 ゴム製品	31,558
		461 木製品	336
		471 その他製造工業品	3,860
		521 輸送用容器	50
		531 取合せ品	633
		541 分類不能のもの	1,539
ドイツ			165,990
		081 水産品	28
		101 樹脂類	58
		221 鉄鋼	28
		222 鋼材	1,191
		231 非鉄金属	290
		241 金属製品	3,096
		252 完成自動車	96
		254 二輪自動車	2,621
		255 自動車部品	4,496
		256 その他輸送機械	1,235
		261 産業機械	9,759
		262 電気機械	13,342
		265 その他機械	489
		271 陶磁器	534
		301 窯業品	182
		351 化学薬品	3,088
		371 染料・顔料・合成樹脂・その他化学工業品	5,125
		391 糸及び紡績半製品	10
		421 製造食品	752
		425 その他食料工業品	375

国・地域/都道府県	最終船卸港	品 種	貨物量 (トン)	
		441 衣服・身廻品・はきもの	48	
		442 文房具・運動娯楽用品・楽器	50	
		443 家具装備品	560	
		444 その他日用品	346	
		451 ゴム製品	116,307	
		471 その他製造工業品	824	
		531 取合せ品	304	
		541 分類不能のもの	756	
		ブレーメン		61
			451 ゴム製品	61
		ブレーメルハーフェン		23,894
			231 非鉄金属	84
			254 二輪自動車	922
			255 自動車部品	3,261
			261 産業機械	1,296
			262 電気機械	480
			265 その他機械	327
			351 化学薬品	351
			371 染料・顔料・合成樹脂・その他化学工業品	864
			421 製造食品	704
			425 その他食料工業品	375
			451 ゴム製品	15,035
			531 取合せ品	195
		ハンブルグ		141,982
			081 水産品	28
			101 樹脂類	58
			221 鉄鋼	28
			222 鋼材	1,191
			231 非鉄金属	206
			241 金属製品	3,096
			252 完成自動車	96
			254 二輪自動車	1,699
			255 自動車部品	1,235
			256 その他輸送機械	1,235
			261 産業機械	8,463
			262 電気機械	12,862
			265 その他機械	162
			271 陶磁器	534
			301 窯業品	182
			351 化学薬品	2,737
			371 染料・顔料・合成樹脂・その他化学工業品	4,261
			391 糸及び紡績半製品	10
			421 製造食品	48
			441 衣服・身廻品・はきもの	48
			442 文房具・運動娯楽用品・楽器	50
			443 家具装備品	560
			444 その他日用品	346
			451 ゴム製品	101,158
			471 その他製造工業品	824
			531 取合せ品	109
			541 分類不能のもの	756
		ロストック		53
			451 ゴム製品	53
		デンマーク		414
			254 二輪自動車	246
			261 産業機械	168
		オールフス		302
			254 二輪自動車	246
			261 産業機械	56
		コペンハーゲン		112
			261 産業機械	112
		フランス		21,906
			101 樹脂類	58
			241 金属製品	72
			252 完成自動車	2
			254 二輪自動車	9,070
			261 産業機械	1,289
			262 電気機械	912
			351 化学薬品	579
			371 染料・顔料・合成樹脂・その他化学工業品	1,450
			391 糸及び紡績半製品	968

国・地域/都道府県	最終船卸港	品 種	貨物量 (トン)
	ダンケルク	421 製造食品	730
		423 水	108
		431 がん具	27
442 文房具・運動娯楽用品・楽器		101	
451 ゴム製品		6,038	
471 その他製造工業品		60	
501 動植物性製造飼肥料		24	
541 分類不能のもの		418	
			644
フォス		241 金属製品	72
	261 産業機械	48	
	371 染料・顔料・合成樹脂・その他化学工業品	364	
	451 ゴム製品	104	
	541 分類不能のもの	56	
			16,090
	101 樹脂類	58	
	254 二輪自動車	8,396	
	261 産業機械	429	
	262 電気機械	156	
351 化学薬品	108		
371 染料・顔料・合成樹脂・その他化学工業品	602		
391 糸及び紡績半製品	968		
442 文房具・運動娯楽用品・楽器	50		
451 ゴム製品	4,963		
501 動植物性製造飼肥料	24		
541 分類不能のもの	336		
		5,172	
ルアーブル	252 完成自動車	2	
	254 二輪自動車	674	
	261 産業機械	812	
	262 電気機械	756	
	351 化学薬品	471	
	371 染料・顔料・合成樹脂・その他化学工業品	484	
	421 製造食品	730	
	423 水	108	
	431 がん具	27	
	442 文房具・運動娯楽用品・楽器	51	
451 ゴム製品	971		
471 その他製造工業品	60		
541 分類不能のもの	26		
		182,492	
ベルギー	101 樹脂類	58	
	211 非金属鉱物	28	
	222 鋼材	3,309	
	241 金属製品	231	
	252 完成自動車	48	
	254 二輪自動車	16,312	
	255 自動車部品	80	
	261 産業機械	407	
	262 電気機械	312	
	351 化学薬品	2,983	
371 染料・顔料・合成樹脂・その他化学工業品	6,201		
391 糸及び紡績半製品	56		
421 製造食品	352		
441 衣服・身廻品・はきもの	22		
443 家具装備品	124		
444 その他日用品	21		
451 ゴム製品	151,732		
471 その他製造工業品	26		
531 取合せ品	78		
541 分類不能のもの	112		
		92,431	
アントワープ	211 非金属鉱物	28	
	222 鋼材	3,309	
	241 金属製品	231	
	252 完成自動車	48	
	254 二輪自動車	270	
	255 自動車部品	80	
	261 産業機械	359	
	262 電気機械	28	
	351 化学薬品	2,899	
	371 染料・顔料・合成樹脂・その他化学工業品	6,089	
391 糸及び紡績半製品	56		
421 製造食品	352		

国・地域/都道府県	最終船卸港		品 種	貨物量 (トン)		
	ヘント		441 衣服・身廻品・はきもの	22		
			443 家具装備品	124		
			444 その他日用品	21		
			451 ゴム製品	78,327		
			471 その他製造工業品	26		
			531 取合せ品	50		
			541 分類不能のもの	112		
				16,232		
			ゼーブルツゲ		101 樹脂類	58
					254 二輪自動車	15,892
	262 電気機械	256				
	451 ゴム製品	26				
		73,829				
			254 二輪自動車	150		
			261 産業機械	48		
262 電気機械			28			
351 化学薬品			84			
371 染料・顔料・合成樹脂・その他化学工業品			112			
451 ゴム製品			73,379			
531 取合せ品			28			
			3,633			
ギリシャ			ピレエフス		211 非金属鉱物	28
					222 鋼材	249
	254 二輪自動車	284				
	261 産業機械	25				
	262 電気機械	220				
	451 ゴム製品	2,723				
	461 木製品	54				
	531 取合せ品	50				
		2,637				
	テサロニキ				211 非金属鉱物	28
			222 鋼材	249		
			254 二輪自動車	284		
			261 産業機械	25		
			262 電気機械	220		
			451 ゴム製品	1,727		
461 木製品			54			
531 取合せ品			50			
			996			
451 ゴム製品			996			
スウェーデン	ゴーセンブルグ		254 二輪自動車	1,834		
			261 産業機械	1,563		
			281 セメント	28		
			301 窯業品	292		
			391 糸及び紡績半製品	3,348		
			451 ゴム製品	23,226		
			531 取合せ品	53		
				30,089		
			ストックホルム		254 二輪自動車	1,834
					261 産業機械	1,392
	281 セメント	28				
	301 窯業品	292				
	391 糸及び紡績半製品	3,348				
			451 ゴム製品	23,142		
			531 取合せ品	53		
			255			
261 産業機械			171			
451 ゴム製品			84			
スペイン		222 鋼材	1,300			
		241 金属製品	3,741			
		252 完成自動車	48			
		254 二輪自動車	7,198			
		255 自動車部品	353			
		261 産業機械	432			
		265 その他機械	54			
		351 化学薬品	136			
		371 染料・顔料・合成樹脂・その他化学工業品	2,470			
		441 衣服・身廻品・はきもの	78			
			26,445			

国・地域/都道府県	最終船卸港	品 種	貨物量 (トン)
	アルヘシラス	451 ゴム製品	10,612
		541 分類不能のもの	23
			847
	アリカンテ	254 二輪自動車	264
		265 その他機械	54
		371 染料・顔料・合成樹脂・その他化学工業品	56
		451 ゴム製品	473
			104
	バルセロナ	451 ゴム製品	104
			9,153
		252 完成自動車	28
		254 二輪自動車	6,934
		255 自動車部品	353
		261 産業機械	48
		351 化学薬品	27
		371 染料・顔料・合成樹脂・その他化学工業品	606
		441 衣服・身廻品・はきもの	50
		451 ゴム製品	1,107
	ビルバオ		636
		241 金属製品	411
451 ゴム製品		225	
カルタヘナ		4,822	
	222 鋼材	1,300	
	241 金属製品	3,330	
	371 染料・顔料・合成樹脂・その他化学工業品	192	
ヒホン		299	
	451 ゴム製品	299	
セビリヤ		26	
	451 ゴム製品	26	
バレンシア		10,164	
	252 完成自動車	20	
	261 産業機械	300	
	351 化学薬品	109	
	371 染料・顔料・合成樹脂・その他化学工業品	1,616	
	441 衣服・身廻品・はきもの	28	
	451 ゴム製品	8,068	
	541 分類不能のもの	23	
	ビゴ		394
		261 産業機械	84
451 ゴム製品		310	
フィンランド		28,984	
	254 二輪自動車	1,374	
	255 自動車部品	20	
	261 産業機械	24	
	262 電気機械	48	
	351 化学薬品	45	
	371 染料・顔料・合成樹脂・その他化学工業品	48	
	451 ゴム製品	27,355	
	541 分類不能のもの	70	
	ハミナ		48
		262 電気機械	48
	ヘルシンキ		5,222
		254 二輪自動車	766
		255 自動車部品	20
		261 産業機械	24
		351 化学薬品	45
		371 染料・顔料・合成樹脂・その他化学工業品	48
		451 ゴム製品	4,249
		541 分類不能のもの	70
		コトカ	
254 二輪自動車			608
451 ゴム製品	23,106		
ポルトガル		2,294	
	051 その他農産品	20	
	261 産業機械	968	

最終船卸港		品 種	貨物量 (トン)
国・地域/都道府県	港		
	レイショーズ	351 化学薬品 401 その他繊維工業品 451 ゴム製品	27 52 1,227 164
	リスボン	261 産業機械 401 その他繊維工業品	112 52 2,130
		051 その他農産品 261 産業機械 351 化学薬品 451 ゴム製品	20 856 27 1,227
	ブルガリア	222 鋼材 252 完成自動車 261 産業機械 451 ゴム製品	303 106 136 50 595
	バルナ	222 鋼材 252 完成自動車 261 産業機械 451 ゴム製品	303 106 136 50 595
ポーランド		252 完成自動車 254 二輪自動車 261 産業機械 451 ゴム製品	240 44 305 2,727 3,316
	グダニスク	252 完成自動車 254 二輪自動車 261 産業機械 451 ゴム製品	144 44 39 2,138 2,365
	グジニア	261 産業機械 451 ゴム製品	110 536 646
	シュチェチン	252 完成自動車 261 産業機械 451 ゴム製品	96 156 53 305
ルーマニア		252 完成自動車 255 自動車部品 261 産業機械	48 1,400 190 1,638
	コンスタンツァ	252 完成自動車 255 自動車部品 261 産業機械	48 1,400 190 1,638
アイスランド		254 二輪自動車	25 25
	レイキャビーク	254 二輪自動車	25
ノルウェー		231 非鉄金属 254 二輪自動車 261 産業機械 371 染料・顔料・合成樹脂・その他化学工業品 451 ゴム製品 471 その他製造工業品	132 626 48 48 2,085 6 2,945
	オーレスン	451 ゴム製品	168 168
	クルスチャンサン	231 非鉄金属	132 132
	オスロ	254 二輪自動車	2,645 626

国・地域/都道府県	最 終 船 卸 港		品 種	貨物量 (トン)
			261 産業機械 371 染料・顔料・合成樹脂・その他化学工業品 451 ゴム製品 471 その他製造工業品	48 48 1,917 6
マルタ	バレッタ		254 二輪自動車 371 染料・顔料・合成樹脂・その他化学工業品 451 ゴム製品 541 分類不能のもの	13,670 211 294 13,109 56
			254 二輪自動車 371 染料・顔料・合成樹脂・その他化学工業品 451 ゴム製品 541 分類不能のもの	10,618 211 294 10,057 56
			451 ゴム製品	3,052 3,052
クロアチア	リエカ		211 非金属鉱物 222 鋼材	112 57 55
			211 非金属鉱物 222 鋼材	112 57 55
スロベニア	コーベル		253 その他輸送用車輛 254 二輪自動車 261 産業機械 451 ゴム製品 531 取合せ品	9,411 48 268 104 8,966 25
			253 その他輸送用車輛 254 二輪自動車 261 産業機械 451 ゴム製品 531 取合せ品	9,411 48 268 104 8,966 25
エストニア	タリン		254 二輪自動車 351 化学薬品 451 ゴム製品	25,906 140 48 25,718
			254 二輪自動車 351 化学薬品 451 ゴム製品	25,906 140 48 25,718
ラトビア	リガ		361 化学肥料 451 ゴム製品	101 48 53
			361 化学肥料 451 ゴム製品	101 48 53
リトアニア	クライペタ		252 完成自動車 255 自動車部品 261 産業機械 451 ゴム製品	6,446 39 26 19 6,362
			252 完成自動車 255 自動車部品 261 産業機械 451 ゴム製品	6,446 39 26 19 6,362
ロシア			081 水産品 222 鋼材 252 完成自動車 254 二輪自動車 255 自動車部品 261 産業機械	138,519 266 3,972 12,096 406 104,215 685

国・地域/都道府県	最終船卸港	品 種	貨物量	
			(トン)	
		262 電気機械	224	
		351 化学薬品	992	
		371 染料・顔料・合成樹脂・その他化学工業品	432	
		421 製造食品	56	
		441 衣服・身廻品・はきもの	403	
		443 家具装備品	1,200	
		451 ゴム製品	9,121	
		471 その他製造工業品	3	
		481 金属くず	2,004	
		531 取合せ品	48	
		541 分類不能のもの	2,396	
		コルサコフ		28
		261 産業機械	28	
		ノボロシースク		320
		261 産業機械	96	
		262 電気機械	224	
		サント・ペテルスブルグ		130,504
		081 水産品	112	
		222 鋼材	3,972	
		252 完成自動車	12,048	
		255 自動車部品	101,917	
		261 産業機械	261	
		351 化学薬品	992	
		371 染料・顔料・合成樹脂・その他化学工業品	408	
		441 衣服・身廻品・はきもの	48	
		443 家具装備品	1,200	
	451 ゴム製品	7,254		
	541 分類不能のもの	2,292		
	ウラジオストック		5,975	
	081 水産品	154		
	252 完成自動車	48		
	254 二輪自動車	113		
	255 自動車部品	1,110		
	261 産業機械	252		
	371 染料・顔料・合成樹脂・その他化学工業品	24		
	441 衣服・身廻品・はきもの	355		
	451 ゴム製品	1,867		
	481 金属くず	2,004		
	531 取合せ品	48		
	ポストーチヌイ		1,636	
	254 二輪自動車	293		
	255 自動車部品	1,188		
	261 産業機械	48		
	471 その他製造工業品	3		
	541 分類不能のもの	104		
	諸港		56	
	421 製造食品	56		
ウクライナ			8,634	
	252 完成自動車	28		
	254 二輪自動車	25		
	261 産業機械	39		
	331 コークス	5,934		
	451 ゴム製品	2,554		
	461 木製品	54		
	イリチェフスク		7,789	
	252 完成自動車	28		
	254 二輪自動車	25		
	261 産業機械	39		
	331 コークス	5,934		
	451 ゴム製品	1,709		
	461 木製品	54		
	オデッサ		845	
	451 ゴム製品	845		
ゲルジア			1,220	
	252 完成自動車	1,220		
	バツミ		56	
	252 完成自動車	56		

国・地域/都道府県	最終船卸港	品 種	貨物量
			(トン)
	ポティ	252 完成自動車	1,164 1,164
アメリカ			555,726
		051 その他農産品	68
		071 その他畜産品	136
		081 水産品	3,975
		101 樹脂類	4,079
		151 金属鉱	82
		222 鋼材	445
		231 非鉄金属	278
		241 金属製品	961
		252 完成自動車	651
		254 二輪自動車	49,571
		255 自動車部品	13,950
		256 その他輸送機械	55
		261 産業機械	24,282
		262 電気機械	14,000
		264 事務用機器	48
		265 その他機械	8,501
		271 陶磁器	53
		301 窯業品	5,178
		351 化学薬品	18,504
		371 染料・顔料・合成樹脂・その他化学工業品	4,647
		381 紙・パルプ	723
		421 製造食品	4,255
		422 飲料	1,216
		431 がん具	29
		441 衣服・身廻品・はきもの	23
		442 文房具・運動娯楽用品・楽器	51
		443 家具装備品	168
		444 その他日用品	21
		451 ゴム製品	389,579
		461 木製品	56
		471 その他製造工業品	3,292
		481 金属くず	50
		501 動植物性製造飼肥料	112
		521 輸送用容器	1,508
		531 取合せ品	769
		541 分類不能のもの	4,410
	ポルチモア		316
		255 自動車部品	155
		262 電気機械	58
		444 その他日用品	21
		531 取合せ品	82
	チャールストン		25,481
		081 水産品	51
		101 樹脂類	899
		254 二輪自動車	7,739
		255 自動車部品	4,767
		261 産業機械	120
		262 電気機械	121
		301 窯業品	1,613
		351 化学薬品	5,894
		371 染料・顔料・合成樹脂・その他化学工業品	144
		451 ゴム製品	4,081
		541 分類不能のもの	52
	シカゴ		6,882
		101 樹脂類	2,940
		241 金属製品	204
		252 完成自動車	463
		255 自動車部品	192
		261 産業機械	453
		262 電気機械	52
		264 事務用機器	48
		301 窯業品	378
		351 化学薬品	234
		371 染料・顔料・合成樹脂・その他化学工業品	26
		451 ゴム製品	1,521
		521 輸送用容器	268
		531 取合せ品	103
	クリーブランド		48
		261 産業機械	48
	フォートピアース		139

国・地域/都道府県	最 終 船 卸 港	品 種	貨物量 (トン)
		451 ゴム製品	139
	フリーポート		52
		421 製造食品	52
	ホノルル		358
		265 その他機械	330
		531 取合せ品	28
	ヒューストン		1,255
		255 自動車部品	373
		441 衣服・身廻品・はきもの	20
		451 ゴム製品	196
		481 金属くず	50
		521 輸送用容器	616
	ジャクソンビル		5,368
		241 金属製品	28
		254 二輪自動車	1,814
		262 電気機械	844
		451 ゴム製品	2,682
	ロングビーチ		273,758
		081 水産品	104
		101 樹脂類	48
		254 二輪自動車	3,092
		255 自動車部品	1,335
		261 産業機械	2,309
		262 電気機械	558
		265 その他機械	3,624
		301 窯業品	100
		351 化学薬品	771
		371 染料・顔料・合成樹脂・その他化学工業品	579
		381 紙・パルプ	364
		421 製造食品	83
		431 がん具	27
		441 衣服・身廻品・はきもの	3
		451 ゴム製品	260,422
		471 その他製造工業品	93
		531 取合せ品	164
		541 分類不能のもの	82
	ロサンゼルス		134,937
		081 水産品	2,347
		151 金属鉱	82
		222 鋼材	56
		231 非鉄金属	169
		241 金属製品	587
		252 完成自動車	188
		254 二輪自動車	8,446
		255 自動車部品	3,590
		261 産業機械	12,678
		262 電気機械	7,456
		265 その他機械	1,573
		301 窯業品	299
		351 化学薬品	7,673
		371 染料・顔料・合成樹脂・その他化学工業品	2,231
		381 紙・パルプ	79
		421 製造食品	2,585
		422 飲料	876
		431 がん具	2
		442 文房具・運動娯楽用品・楽器	51
		443 家具装備品	24
		451 ゴム製品	78,457
		471 その他製造工業品	2,912
		531 取合せ品	112
		541 分類不能のもの	2,464
	マイアミ		226
		081 水産品	147
		421 製造食品	79
	ニューヨーク		17,271
		081 水産品	150
		222 鋼材	112
		255 自動車部品	48
		261 産業機械	56
		262 電気機械	121
		301 窯業品	2,630

国・地域/都道府県	最終船卸港	品 種	貨物量 (トン)
		351 化学薬品	2,003
		371 染料・顔料・合成樹脂・その他化学工業品	68
		421 製造食品	313
		422 飲料	340
		451 ゴム製品	10,132
		521 輸送用容器	96
		531 取合せ品	216
		541 分類不能のもの	986
	ニューアーク		1,692
		081 水産品	280
		222 鋼材	249
		351 化学薬品	521
		421 製造食品	216
		451 ゴム製品	426
	ノーフォーク		17,190
		231 非鉄金属	109
		254 二輪自動車	11,517
		262 電気機械	1,213
		381 紙・パルプ	280
		421 製造食品	28
		451 ゴム製品	4,043
	オークランド		4,138
		071 その他畜産品	136
		081 水産品	738
		261 産業機械	152
		265 その他機械	1,563
		351 化学薬品	156
		421 製造食品	738
		451 ゴム製品	56
		501 動植物性製造飼肥料	112
		521 輸送用容器	480
		531 取合せ品	7
	プラクマイン		55
		241 金属製品	55
	ポートランド, オレゴン州		12,658
		051 その他農産品	68
		081 水産品	107
		301 窯業品	102
		351 化学薬品	48
		371 染料・顔料・合成樹脂・その他化学工業品	533
		443 家具装備品	48
		451 ゴム製品	11,752
	サバンナ		3,225
		081 水産品	51
		254 二輪自動車	25
		256 その他輸送機械	55
		261 産業機械	592
		271 陶磁器	53
		351 化学薬品	47
		421 製造食品	112
		451 ゴム製品	1,465
		531 取合せ品	25
		541 分類不能のもの	800
	シアトル		39,365
		101 樹脂類	192
		241 金属製品	87
		254 二輪自動車	15,913
		255 自動車部品	3,162
		261 産業機械	7,096
		262 電気機械	3,577
		265 その他機械	1,033
		301 窯業品	56
		351 化学薬品	263
		371 染料・顔料・合成樹脂・その他化学工業品	1,066
		443 家具装備品	96
		451 ゴム製品	6,375
		461 木製品	56
		471 その他製造工業品	287
		521 輸送用容器	48
		531 取合せ品	32
		541 分類不能のもの	26

国・地域/都道府県	最終船卸港	品 種	貨物量		
			(トン)		
	タコマ	222 鋼材	28		
		254 二輪自動車	1,025		
		255 自動車部品	328		
		261 産業機械	778		
		265 その他機械	378		
		351 化学薬品	894		
		451 ゴム製品	7,661		
		バンクーバー	451 ゴム製品	171 171	
		セント ピーターズバーグ	421 製造食品	49 49	
		カナダ		031 野菜・果物	37,546 280
051 その他農産品	51				
222 鋼材	746				
241 金属製品	916				
252 完成自動車	443				
254 二輪自動車	3,009				
255 自動車部品	1,621				
261 産業機械	1,821				
262 電気機械	495				
351 化学薬品	81				
371 染料・顔料・合成樹脂・その他化学工業品	24				
421 製造食品	124				
443 家具装備品	28				
451 ゴム製品	27,811				
471 その他製造工業品	50				
541 分類不能のもの	46				
ハリファクス	261 産業機械			24 24	
モントリオール	252 完成自動車			862 200	
	255 自動車部品			609	
	451 ゴム製品			53	
トロント	255 自動車部品			1,044 775	
	261 産業機械			114	
	421 製造食品			50	
	451 ゴム製品			105	
バンクーバー	031 野菜・果物			35,616 280	
	051 その他農産品			51	
	222 鋼材			746	
	241 金属製品			916	
	252 完成自動車			243	
	254 二輪自動車			3,009	
	255 自動車部品			237	
	261 産業機械			1,683	
	262 電気機械			495	
	351 化学薬品			81	
	371 染料・顔料・合成樹脂・その他化学工業品			24	
	421 製造食品			74	
	443 家具装備品			28	
	451 ゴム製品			27,653	
	471 その他製造工業品			50	
	541 分類不能のもの			46	
エルサルバドル				252 完成自動車	989 55
				261 産業機械	72
				391 糸及び紡績半製品	56
				451 ゴム製品	806
				アカフトラ	252 完成自動車
			261 産業機械	72	
			391 糸及び紡績半製品	56	
			451 ゴム製品	298	
		サンサルバドル	451 ゴム製品	508 508	

国・地域/都道府県	最終船卸港		品 種	貨物量 (トン)
キューバ	ハバナ	451 ゴム製品	210	210
		451 ゴム製品	210	210
グアテマラ	プエルトケツアール	254 二輪自動車 255 自動車部品 451 ゴム製品	954	25 26 903
		254 二輪自動車 255 自動車部品 451 ゴム製品	954	25 26 903
コスタリカ	カルデラ	241 金属製品 254 二輪自動車 451 ゴム製品	202	77 53 72
		254 二輪自動車	53	53
	諸港	241 金属製品 451 ゴム製品	149	77 72
ジャマイカ	キングストン	252 完成自動車 255 自動車部品	1,833	104 1,729
		252 完成自動車 255 自動車部品	1,777	104 1,673
	モンテゴベイ	255 自動車部品	56	56
ドミニカ共和国	リオハイナ	252 完成自動車 255 自動車部品 451 ゴム製品	3,407	628 2,042 737
		451 ゴム製品	53	53
	サントドミンゴ	252 完成自動車 255 自動車部品 451 ゴム製品	3,298	572 2,042 684
		252 完成自動車	56	56
トリニダード	ポートオブスペイン	252 完成自動車 255 自動車部品 261 産業機械 421 製造食品	887	234 117 493 43
		252 完成自動車 261 産業機械 421 製造食品	614	99 493 22
	ポイントリサス	252 完成自動車 255 自動車部品 421 製造食品	273	135 117 21
ニカラグア	コリント	261 産業機械	48	48
		261 産業機械	48	48
パナマ			348	

国・地域/都道府県	最終船卸港		品 種	貨物量 (トン)	
	コロソ		255 自動車部品	26	
			262 電気機械	216	
			301 窯業品	27	
	マンザニロ		371 染料・顔料・合成樹脂・その他化学工業品	28	
			451 ゴム製品	51	
				293	
プエルトリコ	サンファン		255 自動車部品	26	
			262 電気機械	216	
			451 ゴム製品	51	
	プエルトリコ				55
				301 窯業品	27
				371 染料・顔料・合成樹脂・その他化学工業品	28
プエルトリコ	サンファン		451 ゴム製品	367	
				367	
ホンジュラス	プエルトルテス		451 ゴム製品	367	
				367	
				165	
	諸港			451 ゴム製品	165
					112
					112
メキシコ	カンベチェ		451 ゴム製品	53	
				53	
				10,446	
	ラザロカルディナス			241 金属製品	27
				254 二輪自動車	604
				255 自動車部品	1,746
マンサニーヨ			261 産業機械	468	
			262 電気機械	120	
			351 化学薬品	54	
諸港			371 染料・顔料・合成樹脂・その他化学工業品	84	
			451 ゴム製品	7,317	
			541 分類不能のもの	26	
アルゼンチン	カンベチェ		451 ゴム製品	336	
				336	
				216	
	ラザロカルディナス			255 自動車部品	48
				451 ゴム製品	168
					9,516
マンサニーヨ			254 二輪自動車	604	
			255 自動車部品	1,698	
			261 産業機械	468	
諸港			262 電気機械	120	
			351 化学薬品	54	
			371 染料・顔料・合成樹脂・その他化学工業品	84	
アルゼンチン	カンベチェ		451 ゴム製品	6,462	
			541 分類不能のもの	26	
				378	
	ラザロカルディナス			241 金属製品	27
				451 ゴム製品	351
					708
アルゼンチン	ブエノスアイレス		252 完成自動車	20	
			254 二輪自動車	368	
			261 産業機械	76	
	ブエノスアイレス			262 電気機械	48
				351 化学薬品	27
				451 ゴム製品	163
ブエノスアイレス			471 その他製造工業品	6	
				688	
				688	
アルゼンチン	ブエノスアイレス		254 二輪自動車	368	
			261 産業機械	76	
			262 電気機械	48	
	ブエノスアイレス			351 化学薬品	27
				451 ゴム製品	163
				471 その他製造工業品	6

国・地域/都道府県	最終船卸港	品 種	貨物量
			(トン)
	ウシュアエア	252 完成自動車	20 20
	ウルグアイ	254 二輪自動車 351 化学薬品 371 染料・顔料・合成樹脂・その他化学工業品 451 ゴム製品	1,395 50 27 24 1,294
	モンテビデオ	254 二輪自動車 351 化学薬品 371 染料・顔料・合成樹脂・その他化学工業品 451 ゴム製品	1,395 50 27 24 1,294
	エクアドル	254 二輪自動車 351 化学薬品 451 ゴム製品	940 159 392 389
	グアヤキル	254 二輪自動車 351 化学薬品 451 ゴム製品	940 159 392 389
	コロンビア	222 鋼材 252 完成自動車 261 産業機械 351 化学薬品 451 ゴム製品 471 その他製造工業品 531 取合せ品	6,527 55 28 120 54 5,877 246 147
	バランキア	451 ゴム製品	5,363 5,363
	ブエナベンツラ	222 鋼材 252 完成自動車 261 産業機械 351 化学薬品 451 ゴム製品 471 その他製造工業品 531 取合せ品	1,068 55 28 120 54 514 150 147
	カルタヘナ	471 その他製造工業品	96 96
チリ	252 完成自動車 254 二輪自動車 255 自動車部品 256 その他輸送機械 261 産業機械 301 窯業品 351 化学薬品 451 ゴム製品	9,613 7,163 1,293 423 102 19 25 235 353	
	アリカ	252 完成自動車 254 二輪自動車 255 自動車部品 451 ゴム製品	280 115 25 28 112
	カルデラ	254 二輪自動車	25 25
	イクイケ	252 完成自動車 254 二輪自動車 255 自動車部品 261 産業機械 451 ゴム製品	8,173 7,048 658 395 19 53
	リルケン	256 その他輸送機械	102 102
	サンアントニオ		235

国・地域/都道府県	最終船卸港	品 種	貨物量
			(トン)
	バルパライソ	351 化学薬品	235
		254 二輪自動車	585
		301 窯業品	25
		451 ゴム製品	188
			798
パラグアイ	アスンシオン	253 その他輸送用車輛	24
		254 二輪自動車	75
		261 産業機械	48
		451 ゴム製品	321
			468
		253 その他輸送用車輛	24
		254 二輪自動車	75
		261 産業機械	48
		451 ゴム製品	321
			468
ブラジル		222 鋼材	3,971
		241 金属製品	456
		254 二輪自動車	17,318
		255 自動車部品	6,130
		261 産業機械	654
		262 電気機械	392
		351 化学薬品	3,842
		371 染料・顔料・合成樹脂・その他化学工業品	674
		391 糸及び紡績半製品	40
		451 ゴム製品	196
		471 その他製造工業品	213
		521 輸送用容器	48
		531 取合せ品	2,926
		541 分類不能のもの	40
			567
		261 産業機械	264
		351 化学薬品	135
		451 ゴム製品	168
			24,229
		254 二輪自動車	17,318
		255 自動車部品	4,300
		261 産業機械	242
		262 電気機械	49
		351 化学薬品	2,018
		371 染料・顔料・合成樹脂・その他化学工業品	24
		391 糸及び紡績半製品	40
		471 その他製造工業品	190
		521 輸送用容器	48
			3,724
		222 鋼材	1,836
		262 電気機械	343
		351 化学薬品	541
		531 取合せ品	1,004
			84
		241 金属製品	56
		451 ゴム製品	28
			7,975
		222 鋼材	1,890
		241 金属製品	400
		255 自動車部品	1,830
		261 産業機械	72
		351 化学薬品	1,148
		371 染料・顔料・合成樹脂・その他化学工業品	650
		471 その他製造工業品	23
		531 取合せ品	1,922
541 分類不能のもの	40		
	245		
222 鋼材	245		
	27		
261 産業機械	27		
	49		

国・地域/都道府県	最 終 船 卸 港		品 種	貨物量 (トン)
			261 産業機械	49
ベネズエラ	ラグアイラ		351 化学薬品	216
			351 化学薬品	27
		プエルトカペーヨ	351 化学薬品	189
ペルー	カラオ		252 完成自動車	20,952
			254 二輪自動車	19,702
			261 産業機械	125
	イロ		351 化学薬品	24
			451 ゴム製品	405
			451 ゴム製品	696
マタラニ		252 完成自動車	3,460	
		252 完成自動車	2,210	
諸国	諸国諸港		252 完成自動車	125
			252 完成自動車	112
			252 完成自動車	17,380
			252 完成自動車	17,380
諸国	諸国諸港		252 完成自動車	39,626
			261 産業機械	4,650
			451 ゴム製品	392
			481 金属くず	210
			541 分類不能のもの	1,478
			541 分類不能のもの	32,896
			252 完成自動車	39,626
			261 産業機械	4,650
			451 ゴム製品	392
			481 金属くず	210
			541 分類不能のもの	1,478
			541 分類不能のもの	32,896

3-2. 輸移入(最初船積港別/品種別)表

国・地域/都道府県	最 初 船 積 港		品 種	貨物量 (トン)	
総 計				19,893,137	
	国内計			9,415,427	
外国計				10,477,710	
北海道	苦小牧	011 麦		10,279 10,279	
		011 麦		4,396 4,396	
		011 麦		4,447 4,447	
		011 麦		1,436 1,436	
秋田県	秋田	321 石油製品		1,000 1,000	
		321 石油製品		1,000 1,000	
茨城県	鹿島	011 麦		93,552 1,482	
		024 その他雑穀		1,479	
		222 鋼材		86,162	
		351 化学薬品		1,610	
		501 動植物性製造飼肥料		2,819	
		011 麦		93,552 1,482	
		024 その他雑穀		1,479	
		222 鋼材		86,162	
		351 化学薬品		1,610	
		501 動植物性製造飼肥料		2,819	
千葉県	千葉	011 麦		64,599 2,903	
		022 とうもろこし		618	
		023 豆類		680	
		222 鋼材		30,569	
		311 重油		1,900	
		321 石油製品		3,000	
		324 その他石油製品		2,970	
		351 化学薬品		160	
		371 染料・顔料・合成樹脂・その他化学工業品		14,197	
		381 紙・パルプ		99	
	491 再利用資材		6,905		
	501 動植物性製造飼肥料		598		
			011 麦		49,408 2,903
			022 とうもろこし		618
			023 豆類		680
			222 鋼材		15,378
			311 重油		1,900
			321 石油製品		3,000
			324 その他石油製品		2,970
			351 化学薬品		160
		371 染料・顔料・合成樹脂・その他化学工業品		14,197	
		381 紙・パルプ		99	
		491 再利用資材		6,905	
		501 動植物性製造飼肥料		598	
	木更津	222 鋼材		15,191 15,191	
東京都				1,624,592	
			011 麦	3,049	
			021 米	161,281	
			023 豆類	3,000	
			051 その他農産品	95,432	
			101 樹脂類	33,480	
			222 鋼材	12,768	
			241 金属製品	15,978	
			252 完成自動車	876,950	
			256 その他輸送機械	14,840	

国・地域/都道府県	最 初 船 積 港		品 種	貨物量 (トン)
	東京		261 産業機械 371 染料・顔料・合成樹脂・その他化学工業品 381 紙・パルプ 411 砂糖 421 製造食品 422 飲料 423 水 461 木製品 531 取合せ品	72,460 56,381 11,746 11,746 44,631 4,701 12,251 11,746 182,152
			011 麦 021 米 023 豆類 051 その他農産品 101 樹脂類 222 鋼材 241 金属製品 252 完成自動車 256 その他輸送機械 261 産業機械 371 染料・顔料・合成樹脂・その他化学工業品 381 紙・パルプ 411 砂糖 421 製造食品 422 飲料 423 水 461 木製品 531 取合せ品	1,624,592 3,049 161,281 3,000 95,432 33,480 12,768 15,978 876,950 14,840 72,460 56,381 11,746 11,746 44,631 4,701 12,251 11,746 182,152
神奈川県	横浜		011 麦 023 豆類 222 鋼材 262 電気機械 321 石油製品 351 化学薬品 425 その他食料工業品	25,786 1,500 1,500 3,548 45 11,344 1,220 6,629
		川崎	011 麦 023 豆類 262 電気機械 321 石油製品 222 鋼材 321 石油製品 351 化学薬品 425 その他食料工業品	4,845 1,500 1,500 45 1,800 20,941 3,548 9,544 1,220 6,629
新潟県	姫川		281 セメント 301 窯業品	3,511 1,883 1,628
			281 セメント 301 窯業品	3,511 1,883 1,628
富山県	伏木富山		222 鋼材	76 76
			222 鋼材	76 76
静岡県	清水		381 紙・パルプ 421 製造食品 501 動植物性製造飼肥料 531 取合せ品	28,408 20,699 675 4,078 2,956
		田子の浦	421 製造食品 531 取合せ品 381 紙・パルプ 501 動植物性製造飼肥料	3,631 675 2,956 24,777 20,699 4,078

国・地域/都道府県	最 初 船 積 港	品 種	貨物量 (トン)	
愛知県	名古屋	011 麦	1,265	
		022 とうもろこし	7,335	
		222 鋼材	41,490	
		311 重油	15,700	
		321 石油製品	66,744	
		323 LPG(液化石油ガス)	831	
		421 製造食品	6,128	
		501 動植物性製造飼肥料	8,666	
			126,488	
			011 麦	1,265
			022 とうもろこし	6,735
			222 鋼材	35,213
衣浦		311 重油	15,700	
		321 石油製品	66,744	
		323 LPG(液化石油ガス)	831	
河和		022 とうもろこし	600	
		222 鋼材	6,277	
		501 動植物性製造飼肥料	8,666	
		6,128		
		421 製造食品	6,128	
三重県	四日市	252 完成自動車	358,575	
		321 石油製品	39,648	
			398,223	
		252 完成自動車	358,575	
	321 石油製品	39,648		
大阪府	大阪	222 鋼材	97,557	
		241 金属製品	7,850	
		251 鉄道車輛	132	
		262 電気機械	123	
		301 窯業品	3,052	
		311 重油	14,667	
		321 石油製品	37,481	
		324 その他石油製品	14,630	
			121,348	
			222 鋼材	89,408
			241 金属製品	7,850
			251 鉄道車輛	132
			262 電気機械	123
			301 窯業品	3,052
			311 重油	5,540
			321 石油製品	613
			324 その他石油製品	14,630
		堺泉北		222 鋼材
	311 重油		9,127	
	321 石油製品		36,868	
	54,144			
	222 鋼材		8,149	
	311 重油		9,127	
	321 石油製品	36,868		
兵庫県	神戸	011 麦	3,118	
		022 とうもろこし	5,984	
		023 豆類	10,452	
		051 その他農産品	2,760	
		222 鋼材	73,689	
		251 鉄道車輛	3,222	
		256 その他輸送機械	240	
		411 砂糖	3,012	
		421 製造食品	500	
		501 動植物性製造飼肥料	10,772	
		521 輸送用容器	184	
		531 取合せ品	144	
		541 分類不能のもの	12,438	
			52,375	
			011 麦	3,118
			022 とうもろこし	5,984
			023 豆類	10,452
			051 その他農産品	2,760

国・地域/都道府県	最 初 船 積 港		品 種	貨物量 (トン)			
	姫路	姫路	251 鉄道車輛	3,222			
			256 その他輸送機械	240			
			411 砂糖	3,012			
			421 製造食品	500			
			501 動植物性製造飼肥料	10,321			
			521 輸送用容器	184			
531 取合せ品	144						
541 分類不能のもの	12,438						
			72,675	72,675			
	尼崎西宮芦屋	尼崎西宮芦屋	222 鋼材	1,014			
			222 鋼材	1,014			
			501 動植物性製造飼肥料	451			
			451	451			
和歌山県	和歌山下津	和歌山下津	161 砂利・砂	1,000			
			222 鋼材	18,681			
			311 重油	23,663			
			321 石油製品	316,074			
			351 化学薬品	900			
				360,318			
	新宮	新宮	新宮	222 鋼材	18,681		
				311 重油	22,863		
				321 石油製品	316,074		
				351 化学薬品	900		
				1,000	1,000		
	県内諸港	県内諸港	県内諸港	161 砂利・砂	1,000		
311 重油				800			
			800	800			
鳥取県	境	境	321 石油製品	690			
			321 石油製品	690			
			690	690			
岡山県	水島	水島	011 麦	642			
			022 とうもろこし	1,058			
			023 豆類	6,425			
			024 その他雑穀	2,803			
			222 鋼材	79,446			
			311 重油	106,103			
			321 石油製品	921,645			
			324 その他石油製品	5,260			
			351 化学薬品	2,980			
			371 染料・顔料・合成樹脂・その他化学工業品	12,062			
			421 製造食品	2,714			
			501 動植物性製造飼肥料	8,191			
				1,148,627			
			岡山	岡山	岡山	011 麦	642
						022 とうもろこし	1,058
						023 豆類	6,425
						024 その他雑穀	2,803
			222 鋼材	79,194			
	311 重油	106,103					
	321 石油製品	921,195					
	324 その他石油製品	5,260					
	351 化学薬品	2,980					
371 染料・顔料・合成樹脂・その他化学工業品	12,062						
421 製造食品	2,714						
501 動植物性製造飼肥料	8,191						
			450	450			
笠岡	笠岡	笠岡	321 石油製品	450			
			222 鋼材	252			
			252	252			
広島県			011 麦	650			
				192,426			
				650			

国・地域/都道府県	最 初 船 積 港		品 種	貨物量 (トン)	
	港				
	福山		222 鋼材	27,825	
			231 非鉄金属	572	
			252 完成自動車	151,380	
			261 産業機械	68	
			311 重油	1,000	
			321 石油製品	10,200	
			351 化学薬品	80	
			481 金属くず	651	
			28,329		
	尾道系崎		222 鋼材	27,106	
			231 非鉄金属	572	
			481 金属くず	651	
			718		
	広島		011 麦	650	
		261 産業機械	68		
		151,998			
呉		222 鋼材	618		
		252 完成自動車	151,380		
		1,101			
木江		222 鋼材	101		
		311 重油	1,000		
		80			
江田島		351 化学薬品	80		
			10,200		
		321 石油製品	10,200		
山口県	下関		161 砂利・砂	2,408,397	
			191 石灰石	126,070	
			222 鋼材	26,220	
			251 鉄道車輛	513	
			281 セメント	330	
			311 重油	280,865	
			321 石油製品	141,777	
			323 LPG(液化石油ガス)	1,772,289	
			324 その他石油製品	18,488	
			351 化学薬品	24,895	
			381 紙・パルプ	15,350	
				1,600	
				53,000	
		徳山下松		161 砂利・砂	53,000
				1,082,472	
			222 鋼材	513	
			251 鉄道車輛	330	
			281 セメント	256,300	
			311 重油	57,537	
			321 石油製品	745,602	
			323 LPG(液化石油ガス)	6,840	
	岩国		351 化学薬品	15,350	
				455,714	
			311 重油	57,819	
			321 石油製品	373,000	
	宇部		324 その他石油製品	24,895	
			678,401		
		281 セメント	24,565		
		311 重油	24,821		
山口		321 石油製品	617,367		
		323 LPG(液化石油ガス)	11,648		
			14,670		
仙崎		311 重油	1,300		
		321 石油製品	13,370		
			100,890		
六連島		161 砂利・砂	73,070		
		191 石灰石	26,220		
		381 紙・パルプ	1,600		
			23,250		
		311 重油	300		

国・地域/都道府県	最 初 船 積 港		品 種	貨物量 (トン)
			321 石油製品	22,950
徳島県	小松島		222 鋼材	252
			422 飲料	6,210
	撫養		222 鋼材	252
			422 飲料	6,210
香川県	高松		011 麦	300
			311 重油	44,320
			321 石油製品	54,349
	坂出		324 その他石油製品	14,070
			371 染料・顔料・合成樹脂・その他化学工業品	886
			011 麦	300
愛媛県	新居浜		311 重油	24,025
			321 石油製品	378,197
			323 LPG(液化石油ガス)	4,106
			381 紙・パルプ	73,945
	三島川之江		321 石油製品	1,769
			381 紙・パルプ	43,625
	菊間		311 重油	24,025
			321 石油製品	373,276
			323 LPG(液化石油ガス)	1,562
	伊予		381 紙・パルプ	30,320
		波方		321 石油製品
			323 LPG(液化石油ガス)	2,544
福岡県	北九州		011 麦	2,600
			022 とうもろこし	522
			092 製材	380
			161 砂利・砂	1,550
			222 鋼材	7,929
			261 産業機械	96
			281 セメント	102,083
			311 重油	30
			321 石油製品	2,590
			331 コークス	4,141
			391 糸及び紡績半製品	189
			451 ゴム製品	12,199
	北九州		501 動植物性製造飼肥料	1,902
			531 取合せ品	21
			541 分類不能のもの	1,008
			011 麦	2,600
			022 とうもろこし	522
			161 砂利・砂	1,550
			222 鋼材	7,929
			261 産業機械	96
			321 石油製品	2,590
			331 コークス	4,141
			391 糸及び紡績半製品	189
			451 ゴム製品	12,199

国・地域/都道府県	最 初 船 積 港	品 種	貨物量 (トン)	
	荻田	501 動植物性製造飼肥料	1,902	
		531 取合せ品	21	
		541 分類不能のもの	1,008	
			102,493	
		092 製材	380	
		281 セメント	102,083	
		311 重油	30	
佐賀県	唐津	161 砂利・砂	500	
		222 鋼材	345	
		251 鉄道車輛	66	
		281 セメント	16,972	
		323 LPG(液化石油ガス)	43,875	
			44,184	
	伊万里	161 砂利・砂	500	
		251 鉄道車輛	66	
		281 セメント	16,972	
			323 LPG(液化石油ガス)	26,646
			17,574	
			222 鋼材	345
		323 LPG(液化石油ガス)	17,229	
長崎県	長崎		131,286	
		011 麦	2,407	
		022 とうもろこし	1,505	
		024 その他雑穀	696	
		081 水産品	96	
		161 砂利・砂	37,560	
		201 原塩	266	
		241 金属製品	285	
		261 産業機械	206	
		311 重油	2,800	
		321 石油製品	90	
		323 LPG(液化石油ガス)	59,464	
		371 染料・顔料・合成樹脂・その他化学工業品	102	
		421 製造食品	151	
		425 その他食料工業品	7,686	
		481 金属くず	64	
	501 動植物性製造飼肥料	383		
	521 輸送用容器	1,647		
	531 取合せ品	15,878		
		3,607		
	厳原	011 麦	1,207	
		311 重油	2,400	
		10,903		
	郷ノ浦	531 取合せ品	10,903	
			2,373	
	福江	531 取合せ品	2,373	
			5,184	
	佐世保	081 水産品	96	
		241 金属製品	285	
		261 産業機械	206	
		371 染料・顔料・合成樹脂・その他化学工業品	102	
		421 製造食品	151	
		481 金属くず	64	
501 動植物性製造飼肥料		31		
521 輸送用容器		1,647		
531 取合せ品		2,602		
	3,057			
崎戸	011 麦	1,200		
	022 とうもろこし	1,505		
	501 動植物性製造飼肥料	352		
	8,648			
福島	024 その他雑穀	696		
	201 原塩	266		
	425 その他食料工業品	7,686		
	59,464			
		323 LPG(液化石油ガス)	59,464	

国・地域/都道府県	最 初 船 積 港		品 種	貨物量 (トン)	
	諫早		161 砂利・砂	800 800	
	石田		161 砂利・砂	36,760 36,760	
	対馬		321 石油製品	90 90	
	県内諸港		311 重油	400 400	
熊本県	八代		011 麦 381 紙・パルプ	1,719 1,277 442	
			011 麦 381 紙・パルプ	1,719 1,277 442	
大分県	大分		161 砂利・砂 191 石灰石 222 鋼材 261 産業機械 311 重油 321 石油製品 323 LPG(液化石油ガス) 324 その他石油製品 351 化学薬品 381 紙・パルプ	399,347 16,000 28,600 848 4 43,395 247,829 61,251 730 200 490	
			222 鋼材 261 産業機械 311 重油 321 石油製品 323 LPG(液化石油ガス) 324 その他石油製品 351 化学薬品 381 紙・パルプ	354,747 848 4 43,395 247,829 61,251 730 200 490	
			161 砂利・砂 191 石灰石	44,600 16,000 28,600	
		津久見			
宮崎県	油津		024 その他雑穀	1,452 1,452	
			024 その他雑穀	1,452 1,452	
鹿児島県	鹿児島		011 麦 021 米 022 とうもろこし 023 豆類 024 その他雑穀 222 鋼材 411 砂糖 501 動植物性製造飼肥料	50,956 9,436 1,079 10,464 700 12,939 259 8,986 7,093	
			011 麦 022 とうもろこし 023 豆類	5,364 3,175 1,489 700	
		西之表		411 砂糖	1,080 1,080
		福山		222 鋼材	259 259
		志布志			32,840
				011 麦 021 米 022 とうもろこし 024 その他雑穀	5,761 1,079 5,968 12,939

国・地域/都道府県	最 初 船 積 港	品 種	貨物量 (トン)
	串木野新	501 動植物性製造飼肥料	7,093
			500
		011 麦	500
		種子島	390
		411 砂糖	390
谷山		3,007	
	022 とうもろこし	3,007	
喜界島		7,516	
	411 砂糖	7,516	
沖縄県	那覇	051 その他農産品	278,481 2,320
		241 金属製品	4,642
		252 完成自動車	52,600
		256 その他輸送機械	92,820
		321 石油製品	38,404
		371 染料・顔料・合成樹脂・その他化学工業品	1,715
		411 砂糖	11,948
		421 製造食品	13,916
		444 その他日用品	16,710
		491 再利用資材	801
		501 動植物性製造飼肥料	146
	531 取合せ品	42,459	
	中城湾		228,129
		051 その他農産品	2,320
		241 金属製品	4,642
		252 完成自動車	52,600
		256 その他輸送機械	92,820
		371 染料・顔料・合成樹脂・その他化学工業品	1,715
		421 製造食品	13,916
		444 その他日用品	16,710
		491 再利用資材	801
		501 動植物性製造飼肥料	146
531 取合せ品		42,459	
宮古島		40,348	
	321 石油製品	38,404	
県内諸港	411 砂糖	1,944	
		1,500	
	411 砂糖	1,500	
		8,504	
	411 砂糖	8,504	
その他	海上	011 麦	941,176 600
		023 豆類	1,500
		081 水産品	21,257
		161 砂利・砂	914,910
		321 石油製品	1,000
		423 水	106
		481 金属くず	605
		501 動植物性製造飼肥料	1,198
	県外諸港		936,273
		081 水産品	21,257
		161 砂利・砂	914,910
		423 水	106
			4,903
		011 麦	600
		023 豆類	1,500
321 石油製品	1,000		
481 金属くず	605		
501 動植物性製造飼肥料	1,198		
韓国		895,264	
	011 麦	2,467	
	022 とうもろこし	902	
	023 豆類	21,852	
	024 その他雑穀	1,703	
	031 野菜・果物	20,377	
	041 綿花	8	

国・地域/都道府県	最 初 船 積 港	品 種	貨物量 (トン)
		051 その他農産品	39,386
		061 羊毛	32
		071 その他畜産品	26,720
		081 水産品	59,058
		091 原木	21,950
		092 製材	6,050
		101 樹脂類	929
		111 木材チップ	1,734
		112 その他林産品	26
		121 薪炭	814
		131 石炭	454
		141 鉄鉱石	78
		151 金属鉱	53
		161 砂利・砂	18,068
		162 石材	831
		201 原塩	27
		211 非金属鉱物	4,927
		221 鉄鋼	130
		222 鋼材	1,638
		231 非鉄金属	4,292
		241 金属製品	15,379
		252 完成自動車	145,669
		254 二輪自動車	125
		255 自動車部品	15,738
		256 その他輸送機械	1,941
		261 産業機械	14,267
		262 電気機械	8,483
		263 測量・光学・医療用機械	247
		264 事務用機器	161
		265 その他機械	721
		271 陶磁器	376
		281 セメント	233
		291 ガラス類	410
		301 窯業品	19,073
		321 石油製品	394
		324 その他石油製品	29,442
		351 化学薬品	8,774
		361 化学肥料	3,465
		371 染料・顔料・合成樹脂・その他化学工業品	26,554
		381 紙・パルプ	18,282
		391 糸及び紡績半製品	4,947
		401 その他繊維工業品	1,377
		411 砂糖	2,072
		421 製造食品	29,669
		422 飲料	19,548
		423 水	8,622
		425 その他食料工業品	11,628
		431 がん具	146
		441 衣服・身廻品・はきもの	3,738
		442 文房具・運動娯楽用品・楽器	878
		443 家具装備品	29,403
		444 その他日用品	89,110
		451 ゴム製品	38,202
		461 木製品	10,028
		471 その他製造工業品	3,404
		481 金属くず	217
		491 再利用資材	505
		501 動植物性製造飼肥料	48,926
		521 輸送用容器	14,193
		531 取合せ品	1,154
		541 分類不能のもの	33,257
	トンへ(東海)		17,867
		161 砂利・砂	17,867
	インチョン(仁川)		627
		092 製材	120
		261 産業機械	169
		371 染料・顔料・合成樹脂・その他化学工業品	49
		381 紙・パルプ	289
	クワンヤン(光陽)		16,051
		031 野菜・果物	48
		241 金属製品	1,700
		252 完成自動車	2,670
		261 産業機械	1,931
		262 電気機械	46
		301 窯業品	4,489
		351 化学薬品	800

国・地域/都道府県	最 初 船 積 港	品 種	貨物量 (トン)
		371 染料・顔料・合成樹脂・その他化学工業品	2,141
		401 その他繊維工業品	48
		421 製造食品	24
		422 飲料	1,811
		431 がん具	73
		443 家具装備品	151
		461 木製品	24
		471 その他製造工業品	24
		501 動植物性製造飼肥料	25
		521 輸送用容器	24
		531 取合せ品	22
	ポーハン(浦項)		503
		222 鋼材	503
	プサン(釜山)		830,774
		011 麦	2,467
		022 とうもろこし	902
		023 豆類	21,852
		024 その他雑穀	1,703
		031 野菜・果物	20,329
		041 綿花	8
		051 その他農産品	39,386
		061 羊毛	32
		071 その他畜産品	26,720
		081 水産品	59,058
		091 原木	21,950
		092 製材	5,930
		101 樹脂類	929
		111 木材チップ	1,734
		112 その他林産品	26
		121 薪炭	814
		131 石炭	454
		141 鉄鉱石	78
		151 金属鉱	53
		161 砂利・砂	201
		162 石材	831
		201 原塩	27
		211 非金属鉱物	4,927
		221 鉄鋼	130
		222 鋼材	1,135
		231 非鉄金属	4,292
		241 金属製品	13,679
		252 完成自動車	142,999
		254 二輪自動車	125
		255 自動車部品	15,738
		256 その他輸送機械	1,941
		261 産業機械	12,167
		262 電気機械	8,437
		263 測量・光学・医療用機械	247
		264 事務用機器	161
		265 その他機械	721
		271 陶磁器	376
		281 セメント	233
		291 ガラス類	410
		301 窯業品	14,584
		321 石油製品	394
		351 化学薬品	7,974
		361 化学肥料	3,465
		371 染料・顔料・合成樹脂・その他化学工業品	24,364
		381 紙・パルプ	17,993
		391 糸及び紡績半製品	4,947
		401 その他繊維工業品	1,329
		411 砂糖	2,072
		421 製造食品	29,645
		422 飲料	17,737
		423 水	8,622
		425 その他食料工業品	11,628
		431 がん具	73
		441 衣服・身廻品・はきもの	3,738
		442 文房具・運動娯楽用品・楽器	878
		443 家具装備品	29,252
		444 その他日用品	89,110
		451 ゴム製品	38,202
		461 木製品	10,004
		471 その他製造工業品	3,380
		481 金属くず	217
		491 再利用資材	505
		501 動植物性製造飼肥料	48,901

国・地域/都道府県	最 初 船 積 港	品 種	貨物量 (トン)
	ウルサン(蔚山)	521 輸送用容器	14,169
		531 取合せ品	1,132
		541 分類不能のもの	33,257
		324 その他石油製品	29,442 29,442
台湾	カオシュン(高雄)	021 米	25
		023 豆類	1,081
		031 野菜・果物	4,418
		051 その他農産品	257
		061 羊毛	235
		071 その他畜産品	450
		081 水産品	2,239
		091 原木	48
		092 製材	4,740
		101 樹脂類	1,836
		112 その他林産品	25
		121 薪炭	76
		131 石炭	559
		151 金属鉱	220
		161 砂利・砂	156
		211 非金属鉱物	401
		221 鉄鋼	933
		222 鋼材	967
		231 非鉄金属	3,074
		241 金属製品	2,000
		252 完成自動車	48
		254 二輪自動車	214
		255 自動車部品	3,510
		256 その他輸送機械	1,082
		261 産業機械	3,687
		262 電気機械	6,241
		263 測量・光学・医療用機械	126
		264 事務用機器	164
		265 その他機械	125
		271 陶磁器	175
		291 ガラス類	5,381
		301 窯業品	8,062
		351 化学薬品	11,175
		371 染料・顔料・合成樹脂・その他化学工業品	29,705
		381 紙・パルプ	3,661
		391 糸及び紡績半製品	1,317
		401 その他繊維工業品	1,521
		411 砂糖	274
		421 製造食品	4,980
		422 飲料	2,555
		423 水	25
		425 その他食料工業品	211
		431 がん具	139
		441 衣服・身廻品・はきもの	2,806
		442 文房具・運動娯楽用品・楽器	1,133
		443 家具装備品	33,506
		444 その他日用品	4,334
		451 ゴム製品	7,271
		461 木製品	1,128
		471 その他製造工業品	1,050
		481 金属くず	75
		491 再利用資材	1,365
		501 動植物性製造飼肥料	979
	521 輸送用容器	9,239	
	531 取合せ品	818	
	541 分類不能のもの	13,041	
		90,934	
		021 米	25
		023 豆類	1,081
		031 野菜・果物	3,547
		051 その他農産品	207
		071 その他畜産品	292
		081 水産品	1,330
		092 製材	4,549
		101 樹脂類	1,836
		112 その他林産品	25
		121 薪炭	76
		131 石炭	418
		161 砂利・砂	156
		221 鉄鋼	933

国・地域/都道府県	最 初 船 積 港	品 種	貨物量 (トン)
		222 鋼材	287
		231 非鉄金属	392
		241 金属製品	1,630
		254 二輪自動車	214
		255 自動車部品	1,886
		256 その他輸送機械	878
		261 産業機械	1,944
		262 電気機械	1,287
		263 測量・光学・医療用機械	76
		264 事務用機器	164
		265 その他機械	125
		291 ガラス類	3,919
		301 窯業品	8,062
		351 化学薬品	5,739
		371 染料・顔料・合成樹脂・その他化学工業品	10,978
		381 紙・パルプ	3,613
		391 糸及び紡績半製品	842
		401 その他繊維工業品	998
		411 砂糖	224
		421 製造食品	4,122
		422 飲料	2,378
		423 水	25
		425 その他食料工業品	211
		431 がん具	139
		441 衣服・身廻品・はきもの	679
		442 文房具・運動娯楽用品・楽器	414
		443 家具装備品	12,649
		444 その他日用品	1,357
		451 ゴム製品	596
		461 木製品	1,056
		471 その他製造工業品	1,026
		481 金属くず	75
		491 再利用資材	1,215
		501 動植物性製造飼肥料	908
		521 輸送用容器	1,194
		531 取合せ品	311
		541 分類不能のもの	4,846
	キールン(基隆)		48,873
		061 羊毛	235
		071 その他畜産品	104
		081 水産品	909
		092 製材	191
		131 石炭	141
		151 金属鉱物	220
		211 非金属鉱物	95
		222 鋼材	170
		231 非鉄金属	2,548
		241 金属製品	320
		255 自動車部品	24
		256 その他輸送機械	53
		261 産業機械	701
		262 電気機械	4,283
		271 陶磁器	125
		291 ガラス類	673
		351 化学薬品	3,239
		371 染料・顔料・合成樹脂・その他化学工業品	17,553
		381 紙・パルプ	48
		391 糸及び紡績半製品	450
		401 その他繊維工業品	25
		411 砂糖	50
		421 製造食品	350
		441 衣服・身廻品・はきもの	166
		442 文房具・運動娯楽用品・楽器	673
		443 家具装備品	1,425
		444 その他日用品	358
		451 ゴム製品	2,991
		461 木製品	72
		471 その他製造工業品	24
		491 再利用資材	49
		501 動植物性製造飼肥料	71
		521 輸送用容器	3,721
		531 取合せ品	156
		541 分類不能のもの	6,660
	タイチュン(台中)		42,086
		031 野菜・果物	871
		051 その他農産品	50
		071 その他畜産品	26

国・地域/都道府県	最 初 船 積 港	品 種	貨物量 (トン)	
	諸港	091 原木	48	
		211 非金属鉱物	306	
		222 鋼材	510	
		241 金属製品	50	
		252 完成自動車	48	
		255 自動車部品	1,600	
		256 その他輸送機械	151	
		261 産業機械	651	
		262 電気機械	125	
		263 測量・光学・医療用機械	50	
		271 陶磁器	50	
		291 ガラス類	789	
		351 化学薬品	1,729	
		371 染料・顔料・合成樹脂・その他化学工業品	1,047	
		391 糸及び紡績半製品	25	
		401 その他繊維工業品	498	
		421 製造食品	410	
		422 飲料	177	
		441 衣服・身廻品・はきもの	1,961	
		442 文房具・運動娯楽用品・楽器	46	
		443 家具装備品	19,354	
		444 その他日用品	2,538	
		451 ゴム製品	3,236	
		491 再利用資材	101	
		521 輸送用容器	4,156	
		531 取合せ品	351	
		541 分類不能のもの	1,132	
			2,970	
			071 その他畜産品	28
			231 非鉄金属	134
			261 産業機械	391
			262 電気機械	546
		351 化学薬品	468	
		371 染料・顔料・合成樹脂・その他化学工業品	127	
		421 製造食品	98	
		443 家具装備品	78	
		444 その他日用品	81	
		451 ゴム製品	448	
		521 輸送用容器	168	
		541 分類不能のもの	403	
		3,302,259		
中国		011 麦	479	
		021 米	644	
		022 とうもろこし	396	
		023 豆類	21,152	
		024 その他雑穀	5,734	
		031 野菜・果物	128,825	
		041 綿花	109	
		051 その他農産品	52,068	
		061 羊毛	157	
		071 その他畜産品	18,971	
		081 水産品	89,022	
		091 原木	144	
		092 製材	27,043	
		101 樹脂類	153	
		111 木材チップ	1,506	
		112 その他林産品	8,689	
		121 薪炭	2,984	
		131 石炭	661	
		151 金属鉱	655	
		161 砂利・砂	2,428	
		162 石材	30,837	
		201 原塩	54	
		211 非金属鉱物	15,518	
		221 鉄鋼	2,673	
		222 鋼材	10,133	
		231 非鉄金属	7,973	
		241 金属製品	39,358	
		252 完成自動車	343	
		253 その他輸送用車輛	63	
		254 二輪自動車	6,444	
		255 自動車部品	79,802	
		256 その他輸送機械	128,948	
		261 産業機械	43,561	
		262 電気機械	333,257	
		263 測量・光学・医療用機械	2,828	
		264 事務用機器	7,259	

国・地域/都道府県	最 初 船 積 港	品 種	貨物量 (トン)
		265 その他機械	3,535
		271 陶磁器	6,707
		281 セメント	253
		291 ガラス類	8,044
		301 窯業品	10,271
		351 化学薬品	19,832
		361 化学肥料	5,628
		371 染料・顔料・合成樹脂・その他化学工業品	46,789
		381 紙・パルプ	33,819
		391 糸及び紡績半製品	11,009
		401 その他繊維工業品	16,281
		411 砂糖	1,701
		421 製造食品	209,344
		422 飲料	2,644
		423 水	25
		424 たばこ	26
		425 その他食料工業品	3,832
		431 がん具	6,439
		441 衣服・身廻品・はきもの	533,795
		442 文房具・運動娯楽用品・楽器	32,173
		443 家具装備品	658,954
		444 その他日用品	161,479
		451 ゴム製品	12,046
		461 木製品	107,206
		471 その他製造工業品	21,543
		481 金属くず	25
		491 再利用資材	347
		501 動植物性製造飼肥料	24,168
		511 廃棄物	134
		521 輸送用容器	73,085
		531 取合せ品	171,966
		541 分類不能のもの	48,288
	ペイハイ(北海)		747
		051 その他農産品	75
		081 水産品	599
		361 化学肥料	25
		421 製造食品	48
	カントン(広東)		18,317
		241 金属製品	47
		262 電気機械	14,094
		271 陶磁器	824
		301 窯業品	51
		381 紙・パルプ	52
		421 製造食品	25
		442 文房具・運動娯楽用品・楽器	370
		443 家具装備品	1,923
		444 その他日用品	807
		461 木製品	72
		531 取合せ品	52
	チーワン(赤湾)		24
		443 家具装備品	24
	チョンチン(重慶)		6,760
		051 その他農産品	1,937
		255 自動車部品	234
		261 産業機械	2,825
		262 電気機械	400
		351 化学薬品	50
		361 化学肥料	150
		391 糸及び紡績半製品	50
		441 衣服・身廻品・はきもの	138
		443 家具装備品	75
		501 動植物性製造飼肥料	179
		521 輸送用容器	722
	ダイレン(大連)		347,032
		011 麦	126
		021 米	433
		022 とうもろこし	200
		023 豆類	14,579
		024 その他雑穀	3,134
		031 野菜・果物	655
		051 その他農産品	29,194
		071 その他畜産品	2,344
		081 水産品	26,902
		091 原木	144

国・地域/都道府県	最 初 船 積 港	品 種	貨物量 (トン)
		092 製材	6,955
		111 木材チップ	175
		112 その他林産品	772
		121 薪炭	129
		151 金属鉱	26
		161 砂利・砂	2,116
		162 石材	923
		211 非金属鉱物	4,888
		221 鉄鋼	286
		222 鋼材	1,064
		231 非鉄金属	1,201
		241 金属製品	5,999
		255 自動車部品	7,153
		256 その他輸送機械	713
		261 産業機械	5,574
		262 電気機械	4,706
		265 その他機械	3,241
		301 窯業品	2,175
		351 化学薬品	591
		361 化学肥料	473
		371 染料・顔料・合成樹脂・その他化学工業品	3,925
		381 紙・パルプ	511
		401 その他繊維工業品	321
		411 砂糖	273
		421 製造食品	19,193
		425 その他食料工業品	48
		431 がん具	1,707
		441 衣服・身廻品・はきもの	17,917
		442 文房具・運動娯楽用品・楽器	6,504
		443 家具装備品	80,493
		444 その他日用品	49,907
		451 ゴム製品	250
		461 木製品	20,095
		471 その他製造工業品	1,415
		501 動植物性製造飼肥料	9,103
		521 輸送用容器	4,941
		531 取合せ品	167
		541 分類不能のもの	3,391
	ファンチェン(防城)		408
		371 染料・顔料・合成樹脂・その他化学工業品	24
		461 木製品	384
	フーチョウ(福州)		22,576
		031 野菜・果物	2,829
		081 水産品	1,010
		092 製材	336
		112 その他林産品	646
		241 金属製品	71
		255 自動車部品	414
		256 その他輸送機械	25
		261 産業機械	384
		262 電気機械	120
		271 陶磁器	25
		291 ガラス類	207
		301 窯業品	47
		371 染料・顔料・合成樹脂・その他化学工業品	96
		401 その他繊維工業品	25
		421 製造食品	5,024
		441 衣服・身廻品・はきもの	1,337
		442 文房具・運動娯楽用品・楽器	23
		443 家具装備品	5,904
		461 木製品	2,114
		521 輸送用容器	1,895
		541 分類不能のもの	44
	ハイコウ(海口)		1,274
		081 水産品	1,127
		425 その他食料工業品	24
		441 衣服・身廻品・はきもの	123
	ワンポア(黄埔)		18,312
		023 豆類	52
		092 製材	168
		111 木材チップ	24
		112 その他林産品	53
		162 石材	287
		211 非金属鉱物	307
		221 鉄鋼	364

国・地域/都道府県	最 初 船 積 港	品 種	貨物量 (トン)
		231 非鉄金属	197
		252 完成自動車	25
		254 二輪自動車	303
		255 自動車部品	605
		256 その他輸送機械	5,756
		261 産業機械	72
		262 電気機械	170
		263 測量・光学・医療用機械	300
		271 陶磁器	25
		351 化学薬品	75
		371 染料・顔料・合成樹脂・その他化学工業品	218
		381 紙・パルプ	24
		421 製造食品	236
		431 がん具	149
		441 衣服・身廻品・はきもの	725
		442 文房具・運動娯楽用品・楽器	410
		443 家具装備品	3,175
		444 その他日用品	1,997
		461 木製品	1,762
		471 その他製造工業品	120
		501 動植物性製造飼肥料	102
		521 輸送用容器	142
		531 取合せ品	325
		541 分類不能のもの	144
	シャーメン(江門)		4,957
		254 二輪自動車	107
		255 自動車部品	48
		262 電気機械	48
		371 染料・顔料・合成樹脂・その他化学工業品	71
		441 衣服・身廻品・はきもの	72
		443 家具装備品	2,049
		444 その他日用品	2,025
		461 木製品	384
		491 再利用資材	49
		531 取合せ品	104
	チウチャン(九江)		7,368
		051 その他農産品	95
		381 紙・パルプ	478
		421 製造食品	25
		441 衣服・身廻品・はきもの	106
		443 家具装備品	6,511
		444 その他日用品	153
	リエンユンカン(連雲港)		50,835
		023 豆類	98
		031 野菜・果物	16,968
		051 その他農産品	48
		081 水産品	530
		092 製材	8,032
		162 石材	727
		211 非金属鉱物	1,955
		241 金属製品	100
		256 その他輸送機械	395
		265 その他機械	25
		281 セメント	152
		301 窯業品	1,050
		351 化学薬品	1,492
		361 化学肥料	2,304
		371 染料・顔料・合成樹脂・その他化学工業品	48
		421 製造食品	4,614
		425 その他食料工業品	544
		441 衣服・身廻品・はきもの	297
		443 家具装備品	954
		444 その他日用品	203
		461 木製品	9,602
		501 動植物性製造飼肥料	240
		521 輸送用容器	361
		541 分類不能のもの	96
	ナンチャン(南昌)		1,589
		381 紙・パルプ	1,149
		421 製造食品	100
		443 家具装備品	98
		521 輸送用容器	242
	ナンキン(南京)		5,966
		031 野菜・果物	941

国・地域/都道府県	最 初 船 積 港	品 種	貨物量 (トン)
		071 その他畜産品	75
		262 電気機械	4,850
		351 化学薬品	50
		441 衣服・身廻品・はきもの	50
	ナントン(南通)		2,993
		031 野菜・果物	120
		051 その他農産品	952
		262 電気機械	53
		371 染料・顔料・合成樹脂・その他化学工業品	50
		421 製造食品	683
		441 衣服・身廻品・はきもの	147
		443 家具装備品	218
		444 その他日用品	255
		521 輸送用容器	515
	ニンポウ(寧波)		156,931
		011 麦	353
		023 豆類	1,885
		031 野菜・果物	2,731
		051 その他農産品	12,298
		081 水産品	8,978
		112 その他林産品	2,519
		121 薪炭	1,388
		151 金属鉱	237
		201 原塩	27
		222 鋼材	130
		231 非鉄金属	295
		241 金属製品	2,712
		252 完成自動車	144
		254 二輪自動車	626
		255 自動車部品	1,347
		256 その他輸送機械	8,599
		261 産業機械	1,196
		262 電気機械	5,755
		263 測量・光学・医療用機械	1,391
		264 事務用機器	973
		265 その他機械	25
		271 陶磁器	25
		291 ガラス類	48
		351 化学薬品	257
		361 化学肥料	599
		371 染料・顔料・合成樹脂・その他化学工業品	3,424
		381 紙・パルプ	141
		391 糸及び紡績半製品	50
		401 その他繊維工業品	966
		421 製造食品	6,842
		422 飲料	1,615
		431 がん具	289
		441 衣服・身廻品・はきもの	21,616
		442 文房具・運動娯楽用品・楽器	3,919
		443 家具装備品	46,629
		444 その他日用品	4,450
		451 ゴム製品	48
		461 木製品	5,853
		471 その他製造工業品	785
		501 動植物性製造飼肥料	1,068
		521 輸送用容器	2,724
		541 分類不能のもの	1,974
	チンタオ(青島)		448,764
		021 米	211
		023 豆類	224
		024 その他雑穀	24
		031 野菜・果物	58,904
		051 その他農産品	832
		071 その他畜産品	3,258
		081 水産品	12,001
		092 製材	5,204
		111 木材チップ	378
		151 金属鉱	286
		162 石材	3,441
		211 非金属鉱物	225
		221 鉄鋼	234
		222 鋼材	289
		241 金属製品	1,960
		253 その他輸送用車輛	21
		255 自動車部品	3,634
		256 その他輸送機械	4,503

国・地域/都道府県	最 初 船 積 港	品 種	貨物量 (トン)
		261 産業機械	2,917
		262 電気機械	20,565
		281 セメント	101
		291 ガラス類	672
		301 窯業品	1,900
		351 化学薬品	6,192
		361 化学肥料	1,355
		371 染料・顔料・合成樹脂・その他化学工業品	6,164
		381 紙・パルプ	1,038
		391 糸及び紡績半製品	1,799
		401 その他繊維工業品	8,006
		411 砂糖	1,280
		421 製造食品	60,630
		422 飲料	404
		423 水	25
		425 その他食料工業品	720
		431 がん具	24
		441 衣服・身廻品・はきもの	85,893
		442 文房具・運動娯楽用品・楽器	3,882
		443 家具装備品	63,566
		444 その他日用品	12,208
		451 ゴム製品	2,646
		461 木製品	31,722
		471 その他製造工業品	2,149
		491 再利用資材	25
		501 動植物性製造飼肥料	5,728
		521 輸送用容器	19,538
		531 取合せ品	1,523
		541 分類不能のもの	10,463
			1,262,076
	シャンハイ(上海)	022 とうもろこし	196
		023 豆類	1,119
		031 野菜・果物	13,078
		041 綿花	109
		051 その他農産品	3,902
		061 羊毛	157
		071 その他畜産品	10,625
		081 水産品	3,938
		092 製材	2,463
		101 樹脂類	153
		111 木材チップ	49
		112 その他林産品	4,473
		121 薪炭	1,467
		131 石炭	611
		151 金属鉱	106
		162 石材	1,576
		211 非金属鉱物	2,870
		221 鉄鋼	330
		222 鋼材	3,527
		231 非鉄金属	4,662
		241 金属製品	21,314
		252 完成自動車	22
		253 その他輸送用車輛	21
		254 二輪自動車	5,226
		255 自動車部品	52,191
		256 その他輸送機械	53,428
		261 産業機械	22,497
		262 電気機械	235,674
		263 測量・光学・医療用機械	370
		264 事務用機器	350
		265 その他機械	119
		271 陶磁器	1,503
		291 ガラス類	2,872
		301 窯業品	3,440
		351 化学薬品	7,398
		361 化学肥料	223
		371 染料・顔料・合成樹脂・その他化学工業品	19,547
		381 紙・パルプ	13,139
		391 糸及び紡績半製品	7,553
		401 その他繊維工業品	6,585
		411 砂糖	25
		421 製造食品	26,829
		422 飲料	549
		424 たばこ	26
		425 その他食料工業品	554
		431 がん具	695
		441 衣服・身廻品・はきもの	310,391
		442 文房具・運動娯楽用品・楽器	7,198

国・地域/都道府県	最 初 船 積 港	品 種	貨物量 (トン)
		443 家具装備品	99,795
		444 その他日用品	56,569
		451 ゴム製品	7,452
		461 木製品	9,991
		471 その他製造工業品	14,175
		481 金属くず	25
		501 動植物性製造飼肥料	2,346
		511 廃棄物	134
		521 輸送用容器	28,749
		531 取合せ品	166,578
		541 分類不能のもの	21,112
	シェコウ(蛇口)		365,924
		031 野菜・果物	1,267
		051 その他農産品	74
		081 水産品	366
		092 製材	120
		222 鋼材	48
		241 金属製品	1,800
		254 二輪自動車	25
		255 自動車部品	199
		256 その他輸送機械	3,637
		261 産業機械	964
		262 電気機械	13,672
		263 測量・光学・医療用機械	519
		264 事務用機器	5,514
		265 その他機械	50
		271 陶磁器	434
		291 ガラス類	933
		371 染料・顔料・合成樹脂・その他化学工業品	4,002
		381 紙・パルプ	120
		401 その他繊維工業品	178
		411 砂糖	74
		421 製造食品	398
		431 がん具	2,156
		441 衣服・身廻品・はきもの	57,927
		442 文房具・運動娯楽用品・楽器	3,627
		443 家具装備品	250,299
		444 その他日用品	9,733
		451 ゴム製品	47
		461 木製品	291
		471 その他製造工業品	765
		491 再利用資材	199
		521 輸送用容器	1,995
		531 取合せ品	69
		541 分類不能のもの	4,422
	シェンチェン(深洲)		3,161
		262 電気機械	3,141
		442 文房具・運動娯楽用品・楽器	20
	スワトウ(仙頭)		2,311
		162 石材	25
		231 非鉄金属	44
		256 その他輸送機械	100
		261 産業機械	145
		262 電気機械	71
		271 陶磁器	375
		371 染料・顔料・合成樹脂・その他化学工業品	144
		381 紙・パルプ	48
		431 がん具	468
		441 衣服・身廻品・はきもの	102
		443 家具装備品	416
		444 その他日用品	204
		471 その他製造工業品	24
		521 輸送用容器	48
		531 取合せ品	97
	ウェイハイ(威海)		51,053
		023 豆類	96
		031 野菜・果物	6,587
		071 その他畜産品	459
		081 水産品	12,615
		092 製材	24
		241 金属製品	457
		261 産業機械	361
		271 陶磁器	25
		371 染料・顔料・合成樹脂・その他化学工業品	164
		401 その他繊維工業品	50

国・地域/都道府県	最 初 船 積 港	品 種	貨物量 (トン)
		421 製造食品	21,882
		441 衣服・身廻品・はきもの	871
		442 文房具・運動娯楽用品・楽器	1,399
		443 家具装備品	4,049
		444 その他日用品	522
		451 ゴム製品	94
		461 木製品	72
		471 その他製造工業品	48
		501 動植物性製造飼肥料	144
		521 輸送用容器	1,001
		541 分類不能のもの	133
	ウェンチョウ(温州)		747
		231 非鉄金属	320
		371 染料・顔料・合成樹脂・その他化学工業品	44
		443 家具装備品	383
	ウーハン(武漢)		2,846
		023 豆類	312
		031 野菜・果物	514
		255 自動車部品	24
		271 陶磁器	25
		351 化学薬品	25
		421 製造食品	1,274
		441 衣服・身廻品・はきもの	50
		442 文房具・運動娯楽用品・楽器	23
		443 家具装備品	51
		444 その他日用品	548
	ウーフー(蕪湖)		1,277
		262 電気機械	917
		301 窯業品	100
		441 衣服・身廻品・はきもの	184
		444 その他日用品	25
		541 分類不能のもの	51
	シアメン(廈門)		93,815
		023 豆類	1,615
		031 野菜・果物	8,887
		051 その他農産品	1,334
		081 水産品	1,418
		092 製材	3,142
		112 その他林産品	121
		162 石材	15,547
		201 原塩	27
		211 非金属鉱物	100
		221 鉄鋼	260
		222 鋼材	24
		241 金属製品	958
		255 自動車部品	102
		256 その他輸送機械	523
		261 産業機械	144
		262 電気機械	2,345
		263 測量・光学・医療用機械	25
		264 事務用機器	23
		271 陶磁器	1,067
		291 ガラス類	50
		301 窯業品	428
		371 染料・顔料・合成樹脂・その他化学工業品	1,126
		381 紙・パルプ	25
		401 その他繊維工業品	76
		421 製造食品	7,957
		425 その他食料工業品	586
		431 がん具	243
		441 衣服・身廻品・はきもの	7,424
		442 文房具・運動娯楽用品・楽器	2,343
		443 家具装備品	16,148
		444 その他日用品	2,110
		451 ゴム製品	627
		461 木製品	15,289
		471 その他製造工業品	767
		501 動植物性製造飼肥料	120
		521 輸送用容器	345
		531 取合せ品	66
		541 分類不能のもの	423
	シンカン(新港, 天津)		161,477
		023 豆類	1,146
		024 その他雑穀	2,576

国・地域/都道府県	最 初 船 積 港	品 種	貨物量 (トン)
		031 野菜・果物	1,826
		051 その他農産品	647
		081 水産品	572
		092 製材	120
		112 その他林産品	51
		161 砂利・砂	312
		162 石材	2,264
		211 非金属鉱物	5,173
		221 鉄鋼	1,199
		222 鋼材	4,248
		231 非鉄金属	531
		241 金属製品	3,167
		252 完成自動車	152
		254 二輪自動車	57
		255 自動車部品	3,580
		256 その他輸送機械	37,919
		261 産業機械	5,325
		262 電気機械	507
		263 測量・光学・医療用機械	74
		271 陶磁器	1,355
		291 ガラス類	1,561
		301 窯業品	1,080
		351 化学薬品	3,702
		361 化学肥料	424
		371 染料・顔料・合成樹脂・その他化学工業品	815
		411 砂糖	49
		421 製造食品	20,535
		425 その他食料工業品	976
		441 衣服・身廻品・はきもの	16,940
		442 文房具・運動娯楽用品・楽器	283
		443 家具装備品	18,658
		444 その他日用品	9,234
		451 ゴム製品	786
		461 木製品	3,833
		471 その他製造工業品	383
		501 動植物性製造飼肥料	2,033
		521 輸送用容器	4,980
		531 取合せ品	113
		541 分類不能のもの	2,291
	イエンタイ(煙台)		98,374
		023 豆類	26
		031 野菜・果物	13,415
		051 その他農産品	295
		071 その他畜産品	2,210
		081 水産品	18,085
		092 製材	48
		162 石材	6,022
		241 金属製品	49
		253 その他輸送用車輛	21
		255 自動車部品	8,242
		256 その他輸送機械	74
		261 産業機械	217
		262 電気機械	465
		371 染料・顔料・合成樹脂・その他化学工業品	25
		401 その他繊維工業品	25
		421 製造食品	32,634
		422 飲料	76
		441 衣服・身廻品・はきもの	3,031
		442 文房具・運動娯楽用品・楽器	51
		443 家具装備品	5,541
		444 その他日用品	1,428
		451 ゴム製品	96
		461 木製品	48
		471 その他製造工業品	692
		501 動植物性製造飼肥料	3,060
		521 輸送用容器	1,707
		541 分類不能のもの	791
	イエンティエン(塩田)		52,611
		031 野菜・果物	78
		051 その他農産品	25
		081 水産品	127
		092 製材	72
		162 石材	25
		222 鋼材	191
		231 非鉄金属	133
		241 金属製品	204
		254 二輪自動車	25

国・地域/都道府県	最 初 船 積 港	品 種	貨物量 (トン)
		255 自動車部品	1,957
		256 その他輸送機械	11,132
		261 産業機械	427
		262 電気機械	2,616
		264 事務用機器	376
		271 陶磁器	251
		291 ガラス類	1,501
		371 染料・顔料・合成樹脂・その他化学工業品	559
		391 糸及び紡績半製品	99
		401 その他繊維工業品	49
		421 製造食品	99
		431 がん具	708
		441 衣服・身廻品・はきもの	2,755
		442 文房具・運動娯楽用品・楽器	750
		443 家具装備品	21,334
		444 その他日用品	3,009
		461 木製品	424
		471 その他製造工業品	148
		491 再利用資材	49
		521 輸送用容器	2,194
		531 取合せ品	546
		541 分類不能のもの	748
	インコウ(营口)		1,995
		531 取合せ品	1,995
	ジャンジージャン(張家口)		540
		222 鋼材	516
		381 紙・パルプ	24
	チョンチャン(シ基江)		6,952
		081 水産品	295
		361 化学肥料	75
		441 衣服・身廻品・はきもの	20
		443 家具装備品	3,199
		444 その他日用品	302
		461 木製品	2,640
		501 動植物性製造飼肥料	45
		531 取合せ品	208
		541 分類不能のもの	168
	ジェンチン(鎮江)		4,589
		381 紙・パルプ	4,445
		461 木製品	144
	チョンシヤン(中山)		37,550
		131 石炭	50
		241 金属製品	349
		254 二輪自動車	75
		255 自動車部品	72
		261 産業機械	297
		262 電気機械	8,669
		263 測量・光学・医療用機械	149
		271 陶磁器	200
		371 染料・顔料・合成樹脂・その他化学工業品	24
		421 製造食品	24
		441 衣服・身廻品・はきもの	2,006
		442 文房具・運動娯楽用品・楽器	72
		443 家具装備品	23,029
		444 その他日用品	1,381
		461 木製品	480
		521 輸送用容器	148
		541 分類不能のもの	525
	チューハイ(珠海)		7,681
		092 製材	119
		241 金属製品	125
		256 その他輸送機械	24
		261 産業機械	48
		262 電気機械	1,709
		264 事務用機器	23
		271 陶磁器	123
		371 染料・顔料・合成樹脂・その他化学工業品	959
		421 製造食品	98
		441 衣服・身廻品・はきもの	522
		443 家具装備品	1,909
		444 その他日用品	1,229
		491 再利用資材	25
		521 輸送用容器	96

国・地域/都道府県	最 初 船 積 港	品 種	貨物量 (トン)
		541 分類不能のもの	672
	フォーシャン(仏山)		1,145
		271 陶磁器	325
		441 衣服・身廻品・はきもの	698
		442 文房具・運動娯楽用品・楽器	122
	ホーシャン(鶴山)		393
		441 衣服・身廻品・はきもの	393
	チアンイン(江陰)		2,279
		371 染料・顔料・合成樹脂・その他化学工業品	1,338
		381 紙・パルプ	406
		442 文房具・運動娯楽用品・楽器	294
		541 分類不能のもの	241
	リエンホワシャン(蓮花山)		1,421
		441 衣服・身廻品・はきもの	50
		444 その他日用品	127
		461 木製品	1,244
	ナンハイ(南海)		745
		271 陶磁器	125
		371 染料・顔料・合成樹脂・その他化学工業品	400
		444 その他日用品	100
		461 木製品	96
		471 その他製造工業品	24
	ナンシャ(南沙)		12,156
		241 金属製品	23
		261 産業機械	24
		262 電気機械	11,340
		443 家具装備品	318
		444 その他日用品	51
		461 木製品	90
		521 輸送用容器	191
		531 取合せ品	73
		541 分類不能のもの	46
	ロンチー(容奇)		1,882
		262 電気機械	1,243
		371 染料・顔料・合成樹脂・その他化学工業品	25
		442 文房具・運動娯楽用品・楽器	24
		443 家具装備品	130
		444 その他日用品	412
		471 その他製造工業品	48
	シュントー(順徳)		45
		241 金属製品	23
		371 染料・顔料・合成樹脂・その他化学工業品	22
	ウーチョウ(梧州)		1,294
		111 木材チップ	880
		371 染料・顔料・合成樹脂・その他化学工業品	244
		444 その他日用品	50
		541 分類不能のもの	120
	チャオチン(肇慶)		702
		092 製材	240
		261 産業機械	144
		443 家具装備品	318
	諸港		30,365
		031 野菜・果物	25
		051 その他農産品	360
		081 水産品	459
		112 その他林産品	54
		222 鋼材	96
		231 非鉄金属	590
		256 その他輸送機械	2,120
		262 電気機械	127
		265 その他機械	75
		291 ガラス類	200
		371 染料・顔料・合成樹脂・その他化学工業品	3,331
		381 紙・パルプ	12,219
		391 糸及び紡績半製品	1,458
		421 製造食品	194
		425 その他食料工業品	380
		441 衣服・身廻品・はきもの	2,010

国・地域/都道府県	最 初 船 積 港	品 種	貨物量 (トン)
		442 文房具・運動娯楽用品・楽器 443 家具装備品 444 その他日用品 461 木製品 521 輸送用容器 531 取合せ品 541 分類不能のもの	859 1,758 2,440 576 551 50 433
中国(ホンコン)			225,598
		023 豆類 031 野菜・果物 051 その他農産品 071 その他畜産品 081 水産品 092 製材 131 石炭 162 石材 211 非金属鉱物 221 鉄鋼 222 鋼材 231 非鉄金属 241 金属製品 252 完成自動車 254 二輪自動車 255 自動車部品 256 その他輸送機械 261 産業機械 262 電気機械 263 測量・光学・医療用機械 264 事務用機器 271 陶磁器 291 ガラス類 301 窯業品 351 化学薬品 371 染料・顔料・合成樹脂・その他化学工業品 381 紙・パルプ 391 糸及び紡績半製品 401 その他繊維工業品 421 製造食品 422 飲料 425 その他食料工業品 431 がん具 441 衣服・身廻品・はきもの 442 文房具・運動娯楽用品・楽器 443 家具装備品 444 その他日用品 451 ゴム製品 461 木製品 471 その他製造工業品 501 動植物性製造飼肥料 521 輸送用容器 531 取合せ品 541 分類不能のもの	155 124 9,964 13,539 3,747 1,752 545 50 680 78 164 654 644 50 361 24,058 1,748 2,567 24,150 1,235 3,963 1,199 225 50 824 2,052 360 148 1,570 2,842 203 1,727 2,550 61,327 2,366 44,025 4,855 918 1,432 806 995 1,185 144 3,567
	ホンコン(香港)		225,598
		023 豆類 031 野菜・果物 051 その他農産品 071 その他畜産品 081 水産品 092 製材 131 石炭 162 石材 211 非金属鉱物 221 鉄鋼 222 鋼材 231 非鉄金属 241 金属製品 252 完成自動車 254 二輪自動車 255 自動車部品 256 その他輸送機械 261 産業機械 262 電気機械 263 測量・光学・医療用機械 264 事務用機器 271 陶磁器 291 ガラス類 301 窯業品	155 124 9,964 13,539 3,747 1,752 545 50 680 78 164 654 644 50 361 24,058 1,748 2,567 24,150 1,235 3,963 1,199 225 50

国・地域/都道府県	最 初 船 積 港	品 種	貨物量 (トン)
		351 化学薬品 371 染料・顔料・合成樹脂・その他化学工業品 381 紙・パルプ 391 糸及び紡績半製品 401 その他繊維工業品 421 製造食品 422 飲料 425 その他食料工業品 431 がん具 441 衣服・身廻品・はきもの 442 文房具・運動娯楽用品・楽器 443 家具装備品 444 その他日用品 451 ゴム製品 461 木製品 471 その他製造工業品 501 動植物性製造飼肥料 521 輸送用容器 531 取合せ品 541 分類不能のもの	824 2,052 360 148 1,570 2,842 203 1,727 2,550 61,327 2,366 44,025 4,855 918 1,432 806 995 1,185 144 3,567
インドネシア		023 豆類 031 野菜・果物 051 その他農産品 081 水産品 091 原木 092 製材 101 樹脂類 112 その他林産品 121 薪炭 161 砂利・砂 162 石材 201 原塩 222 鋼材 231 非鉄金属 241 金属製品 252 完成自動車 255 自動車部品 261 産業機械 262 電気機械 264 事務用機器 265 その他機械 291 ガラス類 351 化学薬品 361 化学肥料 371 染料・顔料・合成樹脂・その他化学工業品 381 紙・パルプ 391 糸及び紡績半製品 401 その他繊維工業品 421 製造食品 425 その他食料工業品 441 衣服・身廻品・はきもの 442 文房具・運動娯楽用品・楽器 443 家具装備品 444 その他日用品 451 ゴム製品 461 木製品 471 その他製造工業品 501 動植物性製造飼肥料 521 輸送用容器 531 取合せ品 541 分類不能のもの	342,235 104 582 1,226 40,630 48 1,580 14,261 106 2,966 52 175 27 48 5,553 5,780 25 20,389 48 2,221 8,754 100 355 3,783 1,178 4,553 26,866 1,411 178 2,256 914 6,698 427 34,388 5,466 58,991 75,378 339 2,804 4,278 93 7,204
	バリクパパン	461 木製品	1,011 1,011
	バンジャルマシン	121 薪炭 441 衣服・身廻品・はきもの 461 木製品 471 その他製造工業品 541 分類不能のもの	30,563 1,848 212 28,383 48 72
	バタン	121 薪炭 241 金属製品 444 その他日用品 521 輸送用容器	2,372 637 119 1,349 99

国・地域/都道府県	最 初 船 積 港	品 種	貨物量
			(トン)
		541 分類不能のもの	168
	ベラワン		29,797
		031 野菜・果物	51
		051 その他農産品	376
		092 製材	196
		101 樹脂類	9,744
		121 薪炭	152
		161 砂利・砂	26
		231 非鉄金属	96
		241 金属製品	96
		371 染料・顔料・合成樹脂・その他化学工業品	78
		441 衣服・身廻品・はきもの	126
		443 家具装備品	9,776
		444 その他日用品	76
		451 ゴム製品	2,080
		461 木製品	4,196
		471 その他製造工業品	47
		521 輸送用容器	2,392
		541 分類不能のもの	289
	ベノア		250
		081 水産品	250
	ピンタン		897
		081 水産品	897
	ジャカルタ		142,357
		031 野菜・果物	28
		051 その他農産品	104
		081 水産品	19,548
		091 原木	48
		092 製材	28
		121 薪炭	304
		231 非鉄金属	4,037
		241 金属製品	4,845
		255 自動車部品	48
		262 電気機械	2,221
		264 事務用機器	8,754
		265 その他機械	100
		291 ガラス類	305
		371 染料・顔料・合成樹脂・その他化学工業品	4,400
		381 紙・パルプ	8,339
		391 糸及び紡績半製品	732
		401 その他繊維工業品	128
		421 製造食品	962
		425 その他食料工業品	28
		441 衣服・身廻品・はきもの	5,785
		442 文房具・運動娯楽用品・楽器	97
		443 家具装備品	14,598
		444 その他日用品	3,838
		451 ゴム製品	56,911
		461 木製品	1,800
		521 輸送用容器	1,047
		531 取合せ品	44
		541 分類不能のもの	3,278
	ジャンビ		1,009
		101 樹脂類	1,009
	メラック		3,474
		381 紙・パルプ	3,474
	メラウケ		100
		381 紙・パルプ	100
	パレンバン		2,752
		081 水産品	49
		101 樹脂類	1,422
		381 紙・パルプ	145
		461 木製品	120
		521 輸送用容器	406
		541 分類不能のもの	610
	パンジャン		893
		031 野菜・果物	325
		081 水産品	49
		162 石材	75
		421 製造食品	421

国・地域/都道府県	最 初 船 積	品 種	貨物量 (トン)	
	港			
		441 衣服・身廻品・はきもの	23	
		パンカランプン		1,674
		461 木製品	1,674	
		ボンチアナ		2,960
		461 木製品	2,960	
		サマリンド		321
		461 木製品	321	
		セマラン		13,065
		051 その他農産品	75	
		081 水産品	787	
		092 製材	814	
		222 鋼材	48	
		231 非鉄金属	50	
		241 金属製品	720	
		252 完成自動車	25	
		261 産業機械	48	
		441 衣服・身廻品・はきもの	272	
		443 家具装備品	3,246	
		444 その他日用品	25	
		461 木製品	6,430	
		471 その他製造工業品	48	
		501 動植物性製造飼肥料	48	
		521 輸送用容器	24	
		541 分類不能のもの	405	
		スラバヤ		89,593
		023 豆類	104	
		031 野菜・果物	178	
		051 その他農産品	671	
		081 水産品	18,913	
		092 製材	398	
		101 樹脂類	2,086	
		112 その他林産品	106	
		121 薪炭	25	
		161 砂利・砂	26	
		162 石材	100	
		201 原塩	27	
		231 非鉄金属	1,370	
		255 自動車部品	20,341	
		291 ガラス類	50	
		351 化学薬品	3,783	
		361 化学肥料	1,178	
		371 染料・顔料・合成樹脂・その他化学工業品	75	
		381 紙・パルプ	14,808	
		391 糸及び紡績半製品	679	
		401 その他繊維工業品	50	
		421 製造食品	873	
		425 その他食料工業品	886	
		441 衣服・身廻品・はきもの	280	
		442 文房具・運動娯楽用品・楽器	330	
		443 家具装備品	6,768	
		444 その他日用品	178	
		461 木製品	9,617	
		471 その他製造工業品	196	
		501 動植物性製造飼肥料	2,756	
		521 輸送用容器	310	
		531 取合せ品	49	
		541 分類不能のもの	2,382	
		タンジュンバンダン		24
		461 木製品	24	
		タラカン		17,254
		461 木製品	17,254	
		ウジュンバンダン		1,761
		081 水産品	137	
		092 製材	144	
		461 木製品	1,480	
		ケタパン		108
		461 木製品	108	
		カンボジア		967
			441 衣服・身廻品・はきもの	967

国・地域/都道府県	最 初 船 積 港	品 種	貨物量 (トン)
	コンボンソム	441 衣服・身廻品・はきもの	269 269
	プノンペン	441 衣服・身廻品・はきもの	260 260
	シアヌークヴィル	441 衣服・身廻品・はきもの	438 438
シンガポール		011 麦	174,728 9,297
		023 豆類	46
		031 野菜・果物	74
		051 その他農産品	3,835
		071 その他畜産品	51
		081 水産品	9,107
		092 製材	427
		101 樹脂類	3,435
		112 その他林産品	530
		121 薪炭	199
		131 石炭	3,900
		201 原塩	54
		211 非金属鉱物	798
		222 鋼材	342
		231 非鉄金属	1,151
		241 金属製品	2,762
		255 自動車部品	44,131
		256 その他輸送機械	616
		261 産業機械	1,764
		262 電気機械	6,013
		263 測量・光学・医療用機械	123
		264 事務用機器	2,029
		271 陶磁器	201
		291 ガラス類	900
		301 窯業品	1,840
		351 化学薬品	379
		361 化学肥料	256
		371 染料・顔料・合成樹脂・その他化学工業品	12,999
		381 紙・パルプ	1,318
		391 糸及び紡績半製品	696
		401 その他繊維工業品	146
		421 製造食品	8,164
		422 飲料	982
		423 水	576
		425 その他食料工業品	6,475
		441 衣服・身廻品・はきもの	2,477
		442 文房具・運動娯楽用品・楽器	774
		443 家具装備品	5,569
		444 その他日用品	3,332
		451 ゴム製品	2,771
		461 木製品	4,732
		471 その他製造工業品	3,558
		501 動植物性製造飼肥料	15,517
		521 輸送用容器	2,231
		531 取合せ品	111
		541 分類不能のもの	8,040
	シンガポール		174,728
		011 麦	9,297
		023 豆類	46
		031 野菜・果物	74
		051 その他農産品	3,835
		071 その他畜産品	51
		081 水産品	9,107
		092 製材	427
		101 樹脂類	3,435
		112 その他林産品	530
		121 薪炭	199
		131 石炭	3,900
		201 原塩	54
		211 非金属鉱物	798
		222 鋼材	342
		231 非鉄金属	1,151
		241 金属製品	2,762
		255 自動車部品	44,131
		256 その他輸送機械	616
		261 産業機械	1,764
		262 電気機械	6,013

国・地域/都道府県	最 初 船 積 港	品 種	貨物量
			(トン)
		263 測量・光学・医療用機械	123
		264 事務用機器	2,029
		271 陶磁器	201
		291 ガラス類	900
		301 窯業品	1,840
		351 化学薬品	379
		361 化学肥料	256
		371 染料・顔料・合成樹脂・その他化学工業品	12,999
		381 紙・パルプ	1,318
		391 糸及び紡績半製品	696
		401 その他繊維工業品	146
		421 製造食品	8,164
		422 飲料	982
		423 水	576
		425 その他食料工業品	6,475
		441 衣服・身廻品・はきもの	2,477
		442 文房具・運動娯楽用品・楽器	774
		443 家具装備品	5,569
		444 その他日用品	3,332
		451 ゴム製品	2,771
		461 木製品	4,732
		471 その他製造工業品	3,558
		501 動植物性製造飼肥料	15,517
		521 輸送用容器	2,231
		531 取合せ品	111
		541 分類不能のもの	8,040
			434,257
タイ		021 米	956
		022 とうもろこし	103
		023 豆類	873
		024 その他雑穀	72
		031 野菜・果物	2,822
		051 その他農産品	175
		071 その他畜産品	4,647
		081 水産品	26,724
		092 製材	211
		101 樹脂類	14,735
		121 薪炭	2,763
		162 石材	75
		211 非金属鉱物	70
		222 鋼材	744
		231 非鉄金属	297
		241 金属製品	23,619
		252 完成自動車	50
		254 二輪自動車	348
		255 自動車部品	9,192
		261 産業機械	3,272
		262 電気機械	73,540
		271 陶磁器	1,302
		291 ガラス類	1,949
		301 窯業品	17,551
		351 化学薬品	1,933
		371 染料・顔料・合成樹脂・その他化学工業品	11,636
		381 紙・パルプ	3,137
		391 糸及び紡績半製品	1,204
		401 その他繊維工業品	434
		411 砂糖	12,942
		421 製造食品	71,525
		422 飲料	380
		425 その他食料工業品	4,974
	431 がん具	204	
	441 衣服・身廻品・はきもの	5,078	
	442 文房具・運動娯楽用品・楽器	609	
	443 家具装備品	47,879	
	444 その他日用品	8,175	
	451 ゴム製品	26,490	
	461 木製品	7,217	
	471 その他製造工業品	807	
	501 動植物性製造飼肥料	31,336	
	521 輸送用容器	6,096	
	531 取合せ品	324	
	541 分類不能のもの	5,787	
			201,517
バンコク		021 米	931
		022 とうもろこし	75
		023 豆類	646
		024 その他雑穀	48

国・地域/都道府県	最 初 船 積 港	品 種	貨物量 (トン)
		031 野菜・果物	906
		051 その他農産品	75
		071 その他畜産品	1,300
		081 水産品	14,877
		092 製材	163
		101 樹脂類	11,613
		121 薪炭	1,299
		162 石材	75
		211 非金属鉱物	70
		222 鋼材	238
		231 非鉄金属	249
		241 金属製品	17,648
		252 完成自動車	50
		254 二輪自動車	266
		255 自動車部品	2,232
		261 産業機械	1,860
		262 電気機械	25,981
		271 陶磁器	953
		291 ガラス類	1,719
		301 窯業品	2,898
		351 化学薬品	571
		371 染料・顔料・合成樹脂・その他化学工業品	1,212
		381 紙・パルプ	473
		391 糸及び紡績半製品	99
		401 その他繊維工業品	290
		411 砂糖	10,443
		421 製造食品	42,992
		422 飲料	228
		425 その他食料工業品	4,051
		431 がん具	204
		441 衣服・身廻品・はきもの	3,572
		442 文房具・運動娯楽用品・楽器	465
		443 家具装備品	19,090
		444 その他日用品	5,093
		451 ゴム製品	2,955
		461 木製品	5,648
		471 その他製造工業品	611
		501 動植物性製造飼肥料	13,741
		521 輸送用容器	801
		531 取合せ品	45
		541 分類不能のもの	2,761
			180,064
	レムチャパン	021 米	25
		022 とうもろこし	28
		023 豆類	227
		024 その他雑穀	24
		031 野菜・果物	1,747
		051 その他農産品	100
		071 その他畜産品	3,195
		081 水産品	3,218
		092 製材	48
		101 樹脂類	2,663
		121 薪炭	1,425
		222 鋼材	506
		231 非鉄金属	48
		241 金属製品	939
		254 二輪自動車	82
		255 自動車部品	5,061
		261 産業機械	1,123
		262 電気機械	35,347
		271 陶磁器	349
		291 ガラス類	104
		301 窯業品	10,630
		351 化学薬品	1,362
		371 染料・顔料・合成樹脂・その他化学工業品	9,109
		381 紙・パルプ	2,664
		391 糸及び紡績半製品	1,056
		401 その他繊維工業品	144
		411 砂糖	394
		421 製造食品	21,160
		422 飲料	51
		425 その他食料工業品	192
		441 衣服・身廻品・はきもの	970
		442 文房具・運動娯楽用品・楽器	72
		443 家具装備品	26,410
		444 その他日用品	1,390
		451 ゴム製品	23,535
		461 木製品	1,377

国・地域/都道府県	最 初 船 積 港		品 種	貨物量 (トン)		
	ソクラー		471 その他製造工業品	196		
			501 動植物性製造飼肥料	16,098		
			521 輸送用容器	4,040		
			531 取合せ品	257		
			541 分類不能のもの	2,698		
				6,540		
			081 水産品	5,989		
			261 産業機械	24		
			421 製造食品	504		
			501 動植物性製造飼肥料	23		
			シーラーチャー			46,136
					031 野菜・果物	169
					071 その他畜産品	152
					081 水産品	2,640
					101 樹脂類	459
					121 薪炭	39
	241 金属製品	5,032				
	255 自動車部品	1,899				
	261 産業機械	265				
	262 電気機械	12,212				
	291 ガラス類	126				
	301 窯業品	4,023				
	371 染料・顔料・合成樹脂・その他化学工業品	1,315				
	391 糸及び紡績半製品	49				
	411 砂糖	2,105				
	421 製造食品	6,869				
	422 飲料	101				
	425 その他食料工業品	731				
	441 衣服・身廻品・はきもの	536				
	442 文房具・運動娯楽用品・楽器	72				
	443 家具装備品	2,379				
	444 その他日用品	1,692				
461 木製品	192					
501 動植物性製造飼肥料	1,474					
521 輸送用容器	1,255					
531 取合せ品	22					
541 分類不能のもの	328					
ミャンマー	ヤンゴン		3,171			
		051 その他農産品	24			
		081 水産品	227			
		421 製造食品	124			
		441 衣服・身廻品・はきもの	2,796			
			3,171			
		051 その他農産品	24			
		081 水産品	227			
421 製造食品	124					
441 衣服・身廻品・はきもの	2,796					
フィリピン			504,915			
		031 野菜・果物	390,192			
		051 その他農産品	329			
		071 その他畜産品	148			
		081 水産品	1,353			
		091 原木	99			
		092 製材	334			
		161 砂利・砂	1,228			
		162 石材	475			
		231 非鉄金属	77			
		241 金属製品	1,535			
		255 自動車部品	37,905			
		261 産業機械	1,794			
		262 電気機械	23			
		264 事務用機器	680			
		291 ガラス類	650			
		301 窯業品	399			
		371 染料・顔料・合成樹脂・その他化学工業品	148			
		401 その他繊維工業品	13,826			
		421 製造食品	655			
		422 飲料	100			
		441 衣服・身廻品・はきもの	494			
		442 文房具・運動娯楽用品・楽器	118			
		443 家具装備品	365			
444 その他日用品	582					
451 ゴム製品	25					
461 木製品	49,824					

国・地域/都道府県	最 初 船 積 港	品 種	貨物量 (トン)	
		471 その他製造工業品	960	
		501 動植物性製造飼肥料	133	
		521 輸送用容器	288	
		531 取合せ品	104	
		541 分類不能のもの	72	
		ブゴ		50
			421 製造食品	50
		カガヤン		72
			092 製材	23
			422 飲料	25
			461 木製品	24
		セブ		1,476
			081 水産品	446
			091 原木	25
			301 窯業品	101
			371 染料・顔料・合成樹脂・その他化学工業品	52
			441 衣服・身廻品・はきもの	101
			443 家具装備品	51
			444 その他日用品	582
			501 動植物性製造飼肥料	94
			541 分類不能のもの	24
		ダバオ		390,857
			031 野菜・果物	390,142
			051 その他農産品	306
			301 窯業品	250
			421 製造食品	24
			461 木製品	96
			501 動植物性製造飼肥料	39
		ジェネラルサントス		297
			031 野菜・果物	50
			081 水産品	173
			421 製造食品	24
			422 飲料	50
		マニラ		111,251
			051 その他農産品	23
			071 その他畜産品	148
			081 水産品	734
			091 原木	74
			092 製材	311
			161 砂利・砂	1,228
			162 石材	475
			231 非鉄金属	77
			241 金属製品	1,535
			255 自動車部品	37,905
			261 産業機械	1,794
			262 電気機械	23
			264 事務用機器	680
			291 ガラス類	650
			301 窯業品	48
			371 染料・顔料・合成樹脂・その他化学工業品	96
			401 その他繊維工業品	13,826
			421 製造食品	557
			422 飲料	25
			441 衣服・身廻品・はきもの	393
			442 文房具・運動娯楽用品・楽器	118
			443 家具装備品	314
			451 ゴム製品	25
			461 木製品	48,792
			471 その他製造工業品	960
			521 輸送用容器	288
			531 取合せ品	104
			541 分類不能のもの	48
		スービックベイ		912
			461 木製品	912
		マレーシア		547,967
			023 豆類	49
			031 野菜・果物	76
			041 綿花	22
			051 その他農産品	250
			061 羊毛	26
			081 水産品	4,409

国・地域/都道府県	最 初 船 積 港	品 種	貨物量
			(トン)
		091 原木	148
		092 製材	6,368
		101 樹脂類	12,094
		111 木材チップ	24
		121 薪炭	1,010
		211 非金属鉱物	25
		222 鋼材	163
		231 非鉄金属	267
		241 金属製品	1,630
		254 二輪自動車	401
		255 自動車部品	144
		261 産業機械	651
		262 電気機械	10,604
		263 測量・光学・医療用機械	98
		264 事務用機器	23
		271 陶磁器	226
		281 セメント	151
		291 ガラス類	100
		301 窯業品	4,975
		321 石油製品	296
		322 LNG(液化天然ガス)	303,323
		351 化学薬品	4,516
		371 染料・顔料・合成樹脂・その他化学工業品	24,760
		381 紙・パルプ	6,987
		391 糸及び紡績半製品	148
		401 その他繊維工業品	607
		421 製造食品	841
		431 がん具	140
		441 衣服・身廻品・はきもの	9,945
		442 文房具・運動娯楽用品・楽器	161
		443 家具装備品	31,614
		444 その他日用品	3,988
		451 ゴム製品	8,455
		461 木製品	85,108
		471 その他製造工業品	2,590
		501 動植物性製造飼肥料	1,259
		521 輸送用容器	3,831
		531 取合せ品	45
		541 分類不能のもの	15,419
	ピンツロー		311,129
		091 原木	148
		092 製材	288
		211 非金属鉱物	25
		241 金属製品	23
		322 LNG(液化天然ガス)	303,323
		381 紙・パルプ	6,099
		461 木製品	1,151
		541 分類不能のもの	72
	ジョホーバル		3,717
		443 家具装備品	3,717
	コタキナバル		858
		081 水産品	714
		461 木製品	144
	クアンタン		2,050
		061 羊毛	26
		092 製材	768
		321 石油製品	25
		371 染料・顔料・合成樹脂・その他化学工業品	415
		381 紙・パルプ	816
	クチン		2,066
		081 水産品	50
		092 製材	45
		461 木製品	1,740
		541 分類不能のもの	231
	ラプーアン		71
		092 製材	23
		461 木製品	48
	ミーリ		51,994
		092 製材	58
		461 木製品	51,936
	パシールグダン		33,855

国・地域/都道府県	最 初 船 積 港	品 種	貨物量 (トン)
		031 野菜・果物	26
		081 水産品	25
		092 製材	334
		222 鋼材	24
		241 金属製品	1,607
		261 産業機械	120
		262 電気機械	5,852
		264 事務用機器	23
		271 陶磁器	25
		301 窯業品	2,750
		351 化学薬品	48
		371 染料・顔料・合成樹脂・その他化学工業品	4,024
		421 製造食品	175
		441 衣服・身廻品・はきもの	968
		442 文房具・運動娯楽用品・楽器	23
		443 家具装備品	12,579
		444 その他日用品	130
		461 木製品	584
		501 動植物性製造飼肥料	100
		521 輸送用容器	48
		531 取合せ品	23
		541 分類不能のもの	4,367
			54,027
	ペナン	023 豆類	49
		041 綿花	22
		051 その他農産品	200
		081 水産品	1,137
		092 製材	185
		101 樹脂類	8,649
		262 電気機械	2,190
		301 窯業品	675
		351 化学薬品	4,270
		371 染料・顔料・合成樹脂・その他化学工業品	6,400
		381 紙・パルプ	48
		401 その他繊維工業品	150
		421 製造食品	146
		441 衣服・身廻品・はきもの	2,235
		443 家具装備品	6,444
		444 その他日用品	2,539
		451 ゴム製品	8,405
		461 木製品	864
		471 その他製造工業品	1,391
		521 輸送用容器	2,417
		541 分類不能のもの	5,611
			54,868
	ポートケラン	031 野菜・果物	50
		051 その他農産品	50
		081 水産品	897
		092 製材	1,691
		101 樹脂類	3,445
		111 木材チップ	24
		121 薪炭	1,010
		222 鋼材	139
		231 非鉄金属	267
		254 二輪自動車	401
		255 自動車部品	144
		261 産業機械	435
		262 電気機械	23
		263 測量・光学・医療用機械	98
		271 陶磁器	201
		281 セメント	151
		291 ガラス類	100
		301 窯業品	1,550
		321 石油製品	271
		371 染料・顔料・合成樹脂・その他化学工業品	12,635
		391 糸及び繊維半製品	148
		401 その他繊維工業品	457
		421 製造食品	397
		431 がん具	140
		441 衣服・身廻品・はきもの	6,742
		442 文房具・運動娯楽用品・楽器	138
		443 家具装備品	7,031
		444 その他日用品	1,319
		451 ゴム製品	50
		461 木製品	6,384
		471 その他製造工業品	1,199
		501 動植物性製造飼肥料	1,083

国・地域/都道府県	最 初 船 積 港	品 種	貨物量 (トン)
		521 輸送用容器	1,366
		531 取合せ品	22
		541 分類不能のもの	4,810
	サンダカン		3,700
		461 木製品	3,700
	シブ		1,216
		081 水産品	721
		092 製材	23
		461 木製品	144
		541 分類不能のもの	328
	タンジョンマニ		6,212
		461 木製品	6,212
	タワウ		13,114
		081 水産品	865
		092 製材	48
		461 木製品	12,201
	タンジュンペレパス		9,090
		092 製材	2,905
		261 産業機械	96
		262 電気機械	2,539
		351 化学薬品	198
		371 染料・顔料・合成樹脂・その他化学工業品	1,286
		381 紙・パルプ	24
		421 製造食品	123
		443 家具装備品	1,843
		501 動植物性製造飼肥料	76
ベトナム			292,663
		011 麦	48
		021 米	631
		022 どうもろこし	102
		024 その他雑穀	576
		031 野菜・果物	348
		051 その他農産品	2,003
		071 その他畜産品	321
		081 水産品	23,815
		092 製材	97
		101 樹脂類	198
		111 木材チップ	82
		112 その他林産品	106
		161 砂利・砂	19,500
		162 石材	326
		241 金属製品	444
		255 自動車部品	23,602
		261 産業機械	1,040
		262 電気機械	3,505
		265 その他機械	25
		271 陶磁器	1,901
		301 窯業品	197
		321 石油製品	100
		351 化学薬品	616
		361 化学肥料	25
		371 染料・顔料・合成樹脂・その他化学工業品	5,204
		381 紙・パルプ	2,064
		401 その他繊維工業品	359
		421 製造食品	8,414
		422 飲料	740
		431 がん具	296
		441 衣服・身廻品・はきもの	15,704
		442 文房具・運動娯楽用品・楽器	6,272
		443 家具装備品	154,447
		444 その他日用品	5,139
		451 ゴム製品	223
		461 木製品	4,603
		471 その他製造工業品	1,504
		501 動植物性製造飼肥料	6,982
		521 輸送用容器	72
		531 取合せ品	22
		541 分類不能のもの	1,010
	ダナン		3,758
		081 水産品	1,489
		422 飲料	295
		431 がん具	296

国・地域/都道府県	最 初 船 積 港	品 種	貨物量 (トン)	
		441 衣服・身廻品・はきもの	138	
		444 その他日用品	1,516	
		541 分類不能のもの	24	
		ハイフォン	43,741	
		081 水産品	451	
		092 製材	97	
		112 その他林産品	106	
		162 石材	25	
		241 金属製品	200	
		255 自動車部品	17,764	
		261 産業機械	72	
		262 電気機械	3,456	
		371 染料・顔料・合成樹脂・その他化学工業品	431	
		401 その他繊維工業品	49	
		421 製造食品	658	
		441 衣服・身廻品・はきもの	9,746	
		443 家具装備品	8,864	
		444 その他日用品	655	
		461 木製品	620	
		501 動植物性製造飼肥料	336	
		521 輸送用容器	48	
		531 取合せ品	22	
		541 分類不能のもの	141	
		ホーチミン	225,538	
		011 麦	48	
		021 米	631	
		022 とうもろこし	102	
		024 その他雑穀	576	
		031 野菜・果物	348	
		051 その他農産品	2,003	
		071 その他畜産品	321	
		081 水産品	21,875	
		101 樹脂類	198	
		111 木材チップ	82	
		162 石材	226	
		241 金属製品	244	
		255 自動車部品	5,838	
		261 産業機械	968	
		262 電気機械	49	
		265 その他機械	25	
		271 陶磁器	1,901	
		301 窯業品	197	
		321 石油製品	100	
		351 化学薬品	616	
		361 化学肥料	25	
		371 染料・顔料・合成樹脂・その他化学工業品	4,773	
		381 紙・パルプ	2,064	
		401 その他繊維工業品	310	
		421 製造食品	7,756	
		422 飲料	445	
		441 衣服・身廻品・はきもの	5,820	
		442 文房具・運動娯楽用品・楽器	6,272	
		443 家具装備品	145,532	
		444 その他日用品	2,968	
		451 ゴム製品	223	
		461 木製品	3,983	
		471 その他製造工業品	1,504	
		501 動植物性製造飼肥料	6,646	
		521 輸送用容器	24	
		541 分類不能のもの	845	
		クイニヨン	126	
		162 石材	75	
		443 家具装備品	51	
		諸港	19,500	
			161 砂利・砂	19,500
		インド		56,104
			023 豆類	52
			024 その他雑穀	28
			031 野菜・果物	708
			041 綿花	115
			051 その他農産品	151
			081 水産品	10,912
			101 樹脂類	205
			151 金属鉱	796

国・地域/都道府県	最 初 船 積 港	品 種	貨物量 (トン)
		211 非金属鉱物	8,759
		222 鋼材	144
		231 非鉄金属	50
		241 金属製品	868
		301 窯業品	5,522
		351 化学薬品	9,866
		361 化学肥料	75
		371 染料・顔料・合成樹脂・その他化学工業品	2,305
		391 糸及び紡績半製品	618
		401 その他繊維工業品	4,196
		421 製造食品	1,125
		441 衣服・身廻品・はきもの	6,599
		443 家具装備品	251
		444 その他日用品	75
		451 ゴム製品	305
		461 木製品	168
		471 その他製造工業品	1,773
		501 動植物性製造飼肥料	25
		521 輸送用容器	24
		541 分類不能のもの	389
	カルカッタ		21,976
		041 綿花	115
		081 水産品	4,660
		241 金属製品	745
		301 窯業品	5,272
		351 化学薬品	7,247
		371 染料・顔料・合成樹脂・その他化学工業品	1,968
		391 糸及び紡績半製品	25
		401 その他繊維工業品	71
		441 衣服・身廻品・はきもの	23
		444 その他日用品	50
		471 その他製造工業品	1,632
		541 分類不能のもの	168
	チェンナイ		8,993
		081 水産品	98
		211 非金属鉱物	7,869
		222 鋼材	48
		231 非鉄金属	25
		241 金属製品	71
		391 糸及び紡績半製品	173
		401 その他繊維工業品	317
		441 衣服・身廻品・はきもの	215
		443 家具装備品	177
	コーチン		1,288
		031 野菜・果物	508
		081 水産品	734
		441 衣服・身廻品・はきもの	46
	マンガロール		740
		031 野菜・果物	25
		081 水産品	690
		501 動植物性製造飼肥料	25
	マルマガオ		1,565
		031 野菜・果物	50
		081 水産品	541
		351 化学薬品	833
		471 その他製造工業品	141
	ムンバイ		3,664
		401 その他繊維工業品	3,359
		451 ゴム製品	305
	ムンドラ		2,254
		101 樹脂類	180
		151 金属鉱	796
		211 非金属鉱物	640
		441 衣服・身廻品・はきもの	585
		444 その他日用品	25
		541 分類不能のもの	28
	ナヴァセバ		11,993
		024 その他雑穀	28
		051 その他農産品	151
		081 水産品	1,330
		222 鋼材	96

国・地域/都道府県	最 初 船 積 港	品 種	貨物量 (トン)
	ツチコリン	231 非鉄金属	25
		241 金属製品	52
		301 窯業品	250
		351 化学薬品	1,786
		371 染料・顔料・合成樹脂・その他化学工業品	337
		391 糸及び紡績半製品	246
		401 その他繊維工業品	449
		421 製造食品	1,101
		441 衣服・身廻品・はきもの	5,707
		443 家具装備品	74
		461 木製品	168
		521 輸送用容器	24
		541 分類不能のもの	169
			1,402
		023 豆類	52
		031 野菜・果物	75
		081 水産品	780
		211 非金属鉱物	250
		391 糸及び紡績半製品	174
		421 製造食品	24
441 衣服・身廻品・はきもの	23		
541 分類不能のもの	24		
	987		
ピジャカパトナム	031 野菜・果物	50	
	081 水産品	862	
	361 化学肥料	75	
	1,242		
ピババブ	081 水産品	1,217	
	101 樹脂類	25	
スリランカ			9,904
コロombo	031 野菜・果物	607	
	051 その他農産品	7,625	
	081 水産品	99	
	112 その他林産品	238	
	131 石炭	50	
	211 非金属鉱物	625	
	231 非鉄金属	222	
	241 金属製品	73	
	254 二輪自動車	25	
	381 紙・パルプ	25	
	391 糸及び紡績半製品	25	
	401 その他繊維工業品	144	
	421 製造食品	50	
	441 衣服・身廻品・はきもの	23	
	471 その他製造工業品	48	
	541 分類不能のもの	25	
		9,904	
	031 野菜・果物	607	
	051 その他農産品	7,625	
	081 水産品	99	
112 その他林産品	238		
131 石炭	50		
211 非金属鉱物	625		
231 非鉄金属	222		
241 金属製品	73		
254 二輪自動車	25		
381 紙・パルプ	25		
391 糸及び紡績半製品	25		
401 その他繊維工業品	144		
421 製造食品	50		
441 衣服・身廻品・はきもの	23		
471 その他製造工業品	48		
541 分類不能のもの	25		
パキスタン			490
カラチ	081 水産品	102	
	391 糸及び紡績半製品	170	
	421 製造食品	98	
	425 その他食料工業品	24	
	451 ゴム製品	96	
	490		
081 水産品	102		
391 糸及び紡績半製品	170		

国・地域/都道府県	最 初 船 積 港	品 種	貨物量 (トン)
		421 製造食品 425 その他食料工業品 451 ゴム製品	98 24 96
バングラデシュ		031 野菜・果物 051 その他農産品 092 製材 391 糸及び紡績半製品 401 その他繊維工業品 441 衣服・身廻品・はきもの 442 文房具・運動娯楽用品・楽器 443 家具装備品 541 分類不能のもの	1,820 72 46 56 255 130 1,017 22 24 198
	チッタゴン		1,772
		031 野菜・果物 051 その他農産品 092 製材 391 糸及び紡績半製品 401 その他繊維工業品 441 衣服・身廻品・はきもの 442 文房具・運動娯楽用品・楽器 443 家具装備品 541 分類不能のもの	72 46 56 255 130 1,017 22 24 150
	マンガラ		48
		541 分類不能のもの	48
アラブ首長国		231 非鉄金属 252 完成自動車 255 自動車部品 371 染料・顔料・合成樹脂・その他化学工業品 421 製造食品 451 ゴム製品 501 動植物性製造飼肥料	7,733 5,533 25 24 964 198 25 964
	ドバイ		173
		421 製造食品	173
	ジェベルアリ		7,560
		231 非鉄金属 252 完成自動車 255 自動車部品 371 染料・顔料・合成樹脂・その他化学工業品 421 製造食品 451 ゴム製品 501 動植物性製造飼肥料	5,533 25 24 964 25 25 964
イスラエル		421 製造食品 471 その他製造工業品 521 輸送用容器	368 49 72 247
	アシドッド		247
		521 輸送用容器	247
	ハイファ		121
		421 製造食品 471 その他製造工業品	49 72
イラン		031 野菜・果物 441 衣服・身廻品・はきもの	180 107 73
	バンドルアバス		180
		031 野菜・果物 441 衣服・身廻品・はきもの	107 73
オマーン		081 水産品	200 200
	サララー		200
		081 水産品	200
キプロス		422 飲料	126 126

国・地域/都道府県	最 初 船 積 港		品 種	貨物量 (トン)
	港			
	リマソル		422 飲料	126 126
クウェート			451 ゴム製品	50 50
	シュワイカ		451 ゴム製品	50 50
サウジアラビア			081 水産品 261 産業機械 351 化学薬品 371 染料・顔料・合成樹脂・その他化学工業品 441 衣服・身廻品・はきもの 451 ゴム製品 491 再利用資材 521 輸送用容器 541 分類不能のもの	7,833 49 198 871 4,193 23 2,102 204 49 144
	ダンマン		261 産業機械 351 化学薬品 371 染料・顔料・合成樹脂・その他化学工業品 541 分類不能のもの	5,406 198 871 4,193 144
	ジェッダ		081 水産品 441 衣服・身廻品・はきもの 451 ゴム製品 491 再利用資材 521 輸送用容器	2,427 49 23 2,102 204 49
			031 野菜・果物 211 非金属鉱物 261 産業機械 262 電気機械 291 ガラス類 351 化学薬品 371 染料・顔料・合成樹脂・その他化学工業品 401 その他繊維工業品 421 製造食品 441 衣服・身廻品・はきもの	3,094 69 223 99 200 729 145 49 50 1,344 186
	ゲムポート		211 非金属鉱物 351 化学薬品 421 製造食品	562 102 145 315
	イスタンブール		211 非金属鉱物 262 電気機械 371 染料・顔料・合成樹脂・その他化学工業品 401 その他繊維工業品 421 製造食品 441 衣服・身廻品・はきもの	372 25 200 25 25 74 23
	イズミル		031 野菜・果物 371 染料・顔料・合成樹脂・その他化学工業品 421 製造食品 441 衣服・身廻品・はきもの	311 69 24 195 23
	イズミト		421 製造食品	25 25
	メルシン		211 非金属鉱物 261 産業機械 291 ガラス類 401 その他繊維工業品 421 製造食品 441 衣服・身廻品・はきもの	1,824 96 99 729 25 735 140
バーレーン			081 水産品 444 その他日用品	172 147 25

国・地域/都道府県	最 初 船 積 港		品 種	貨物量 (トン)	
	パーレーン	081 水産品	147		
		444 その他日用品	25		
			172		
オーストラリア		011 麦	285,365		
		024 その他雑穀	97		
		031 野菜・果物	225		
		041 綿花	9,277		
		051 その他農産品	16,104		
		071 その他畜産品	1,646		
		081 水産品	97		
		162 石材	151		
		231 非鉄金属	492		
		241 金属製品	3,607		
		261 産業機械	24		
		301 窯業品	649		
		351 化学薬品	421		
		361 化学肥料	50		
		371 染料・顔料・合成樹脂・その他化学工業品	682		
		401 その他繊維工業品	64		
		411 砂糖	13,978		
		421 製造食品	2,025		
		422 飲料	354		
		425 その他食料工業品	1,769		
		443 家具装備品	24		
		444 その他日用品	1,921		
		461 木製品	15,894		
		471 その他製造工業品	20		
		501 動植物性製造飼肥料	250,083		
		521 輸送用容器	96		
		541 分類不能のもの	72		
			25,499		
		アデレード		051 その他農産品	6,256
				371 染料・顔料・合成樹脂・その他化学工業品	414
				443 家具装備品	24
				501 動植物性製造飼肥料	18,805
			36,921		
		オールバニ		011 麦	36,921
		ベル ベイ		071 その他畜産品	102
				471 その他製造工業品	20
			122		
		ブリスベーン		011 麦	27,869
				024 その他雑穀	24
				041 綿花	7,538
				051 その他農産品	5,530
				071 その他畜産品	776
081 水産品	72				
301 窯業品	499				
361 化学肥料	50				
401 その他繊維工業品	64				
421 製造食品	74				
461 木製品	24				
501 動植物性製造飼肥料	434				
	42,954				
エスペランス		011 麦	18,920		
	18,920				
フリマントル		011 麦	81,295		
		024 その他雑穀	73		
		031 野菜・果物	225		
		051 その他農産品	3,727		
		081 水産品	25		
		301 窯業品	25		
		351 化学薬品	150		
		421 製造食品	24		
		425 その他食料工業品	1,382		
		501 動植物性製造飼肥料	163,397		
			250,323		
ゲーロング		011 麦	9,103		
		461 木製品	15,726		
	24,829				

国・地域/都道府県	最 初 船 積 港	品 種	貨物量 (トン)
	クイナナ	011 麦	61,885 61,885
	メルボルン	051 その他農産品 071 その他畜産品 162 石材 241 金属製品 261 産業機械 301 窯業品 351 化学薬品 371 染料・顔料・合成樹脂・その他化学工業品 421 製造食品 422 飲料 425 その他食料工業品 444 その他日用品 461 木製品 501 動植物性製造飼肥料 541 分類不能のもの	65,762 217 258 151 2,671 24 100 271 268 1,536 329 387 1,163 120 58,219 48
	ポートリンカーン	011 麦	23,053 23,053
	ポートランド	011 麦	13,905 13,905
	シドニー	041 綿花 051 その他農産品 071 その他畜産品 231 非鉄金属 241 金属製品 301 窯業品 421 製造食品 422 飲料 444 その他日用品 461 木製品 501 動植物性製造飼肥料 521 輸送用容器 541 分類不能のもの	14,622 1,739 374 510 492 936 25 391 25 758 24 9,228 96 24
	タウンズビル	411 砂糖	13,978 13,978
	諸港	011 麦	12,414 12,414
	グアム	521 輸送用容器 531 取合せ品	432 288 144
	諸港	521 輸送用容器 531 取合せ品	432 288 144
	ニュージーランド	022 とうもろこし 023 豆類 031 野菜・果物 061 羊毛 071 その他畜産品 081 水産品 092 製材 301 窯業品 381 紙・パルプ 421 製造食品 444 その他日用品 461 木製品 501 動植物性製造飼肥料 541 分類不能のもの	13,119 124 100 2,682 78 102 490 2,184 101 4,309 72 689 2,112 25 51
	リッテルトン	023 豆類 031 野菜・果物 081 水産品 301 窯業品 381 紙・パルプ 541 分類不能のもの	4,763 100 131 71 101 4,309 51

国・地域/都道府県	最 初 船 積 港		品 種	貨物量 (トン)
		ナビア	022 とうもろこし 031 野菜・果物 061 羊毛 071 その他畜産品 421 製造食品 501 動植物性製造飼肥料	377 124 50 78 76 24 25
		ネルソン	031 野菜・果物 081 水産品 421 製造食品	446 306 92 48
		ニュープリマス	071 その他畜産品 444 その他日用品	51 26 25
		ポートチャルマース	031 野菜・果物 081 水産品 461 木製品	2,463 255 96 2,112
		タウランガ	031 野菜・果物 081 水産品 444 その他日用品	2,296 1,583 49 664
		ティマル	031 野菜・果物 081 水産品	539 357 182
		ウエリントン	092 製材	2,184 2,184
ジブチ		256 その他輸送機械	23 23	
	ジブチ	256 その他輸送機械	23 23	
エジプト		031 野菜・果物 241 金属製品 421 製造食品 441 衣服・身廻品・はきもの	6,878 2,288 3,696 635 259	
	アレキサンドリア	031 野菜・果物	597 597	
	ダミエッタ	421 製造食品 441 衣服・身廻品・はきもの	95 25 70	
	ポートサイド	031 野菜・果物 241 金属製品 421 製造食品 441 衣服・身廻品・はきもの	6,186 1,691 3,696 610 189	
スーダン		051 その他農産品 531 取合せ品	404 287 117	
	ポートスーダン	051 その他農産品 531 取合せ品	404 287 117	
チュニジア		501 動植物性製造飼肥料	446 446	
	スファクス	501 動植物性製造飼肥料	446 446	
モロッコ		081 水産品 421 製造食品	1,217 923 294	
	アガディール	081 水産品	923 923	

国・地域/都道府県	最 初 船 積 港		品 種	貨物量 (トン)
	タンジール		421 製造食品	294 294
カナリア諸島			081 水産品 501 動植物性製造飼肥料	200 150 50
	ラスパルマス		081 水産品 501 動植物性製造飼肥料	200 150 50
南アフリカ			031 野菜・果物 081 水産品 351 化学薬品 422 飲料 471 その他製造工業品	713 213 100 25 280 95
	ケープタウン		422 飲料 471 その他製造工業品	120 25 95
	ダーバン		031 野菜・果物 351 化学薬品 422 飲料	333 53 25 255
	ポートエリザベス		031 野菜・果物 081 水産品	260 160 100
ガーナ			051 その他農産品	25 25
	テマ		051 その他農産品	25 25
ケニア			081 水産品	619 619
	モンバサ		081 水産品	619 619
タンザニア			021 米 081 水産品	996 800 196
	ダルエスサラム		021 米 081 水産品	996 800 196
ナミビア			501 動植物性製造飼肥料	1,116 1,116
	ウォルビスベイ		501 動植物性製造飼肥料	1,116 1,116
モザンビーク			421 製造食品 422 飲料	991 660 331
	マプト		421 製造食品 422 飲料	991 660 331
モーリシャス			081 水産品 421 製造食品	1,510 1,418 92
	ポートルイス		081 水産品 421 製造食品	1,510 1,418 92
モーリタニア			081 水産品	2,191 2,191
	ヌアジボー		081 水産品	1,348 1,348

国・地域/都道府県	最 初 船 積 港		品 種	貨物量 (トン)
	ヌアクシヨット		081 水産品	843 843
レユニオン			081 水産品	240 240
	ポイントレスガレット		081 水産品	240 240
アイルランド			081 水産品 261 産業機械 451 ゴム製品	467 394 48 25
	ダブリン		081 水産品 261 産業機械 451 ゴム製品	467 394 48 25
イギリス			011 麦 023 豆類 051 その他農産品 081 水産品 161 砂利・砂 162 石材 211 非金属鉱物 241 金属製品 255 自動車部品 261 産業機械 262 電気機械 301 窯業品 351 化学薬品 371 染料・顔料・合成樹脂・その他化学工業品 422 飲料 425 その他食料工業品 441 衣服・身廻品・はきもの 442 文房具・運動娯楽用品・楽器 443 家具装備品 444 その他日用品 451 ゴム製品 461 木製品 471 その他製造工業品 521 輸送用容器 531 取合せ品 541 分類不能のもの	35,371 96 104 50 49 52 50 1,672 972 16,994 362 24 25 75 49 126 11,051 69 174 1,641 76 48 239 196 245 68 864
	フィリクストーエ		023 豆類 241 金属製品 255 自動車部品 261 産業機械 351 化学薬品 422 飲料 425 その他食料工業品 451 ゴム製品 461 木製品	11,928 26 367 794 48 50 25 10,475 48 95
	グレーンジマス		461 木製品	24 24
	サザンプトン		081 水産品 261 産業機械 262 電気機械 442 文房具・運動娯楽用品・楽器 471 その他製造工業品 521 輸送用容器	494 49 48 24 150 76 147
	テムズポート		011 麦 023 豆類 051 その他農産品 161 砂利・砂 162 石材 211 非金属鉱物 241 金属製品 261 産業機械	6,653 96 78 50 52 50 1,672 605 266

国・地域/都道府県	最 初 船 積 港	品 種	貨物量	
			(トン)	
		301 窯業品	25	
		351 化学薬品	25	
		371 染料・顔料・合成樹脂・その他化学工業品	49	
		422 飲料	101	
		425 その他食料工業品	576	
		441 衣服・身廻品・はきもの	69	
		442 文房具・運動娯楽用品・楽器	24	
		443 家具装備品	1,641	
		444 その他日用品	76	
		461 木製品	48	
	ティルベリー	471 その他製造工業品	120	
		521 輸送用容器	98	
		531 取合せ品	68	
		541 分類不能のもの	864	
			72	
		461 木製品	72	
			11,389	
		サウスシールズ	255 自動車部品	11,389
				4,811
			諸港	255 自動車部品
	15,794			
イタリア		031 野菜・果物	1,085	
		091 原木	49	
		092 製材	51	
		162 石材	25	
		222 鋼材	129	
		231 非鉄金属	120	
		241 金属製品	1,921	
		252 完成自動車	48	
		261 産業機械	552	
		262 電気機械	194	
	アンコナ	271 陶磁器	700	
		291 ガラス類	25	
		351 化学薬品	172	
		371 染料・顔料・合成樹脂・その他化学工業品	619	
		381 紙・パルプ	99	
		401 その他繊維工業品	50	
		421 製造食品	3,575	
		422 飲料	699	
		441 衣服・身廻品・はきもの	146	
		443 家具装備品	4,084	
	ジェノバ	444 その他日用品	101	
		451 ゴム製品	25	
		461 木製品	48	
		471 その他製造工業品	48	
		481 金属くず	100	
		501 動植物性製造飼肥料	840	
		521 輸送用容器	96	
		531 取合せ品	49	
		541 分類不能のもの	144	
			452	
		222 鋼材	56	
		371 染料・顔料・合成樹脂・その他化学工業品	26	
		421 製造食品	119	
		422 飲料	51	
		441 衣服・身廻品・はきもの	23	
	177			
	4,315			
		031 野菜・果物	48	
		162 石材	25	
		222 鋼材	73	
		241 金属製品	425	
		252 完成自動車	48	
		261 産業機械	144	
		262 電気機械	50	
		351 化学薬品	48	
		371 染料・顔料・合成樹脂・その他化学工業品	215	
		381 紙・パルプ	24	
		421 製造食品	834	
		422 飲料	503	
		443 家具装備品	1,660	
		444 その他日用品	25	
	48			

国・地域/都道府県	最 初 船 積 港	品 種	貨物量		
			(トン)		
		501 動植物性製造飼肥料	25		
		541 分類不能のもの	120		
	ジオイアタウロ			416	
		241 金属製品	144		
		371 染料・顔料・合成樹脂・その他化学工業品	50		
		421 製造食品	146		
		443 家具装備品	51		
	ラスペチア			1,618	
		451 ゴム製品	25		
		031 野菜・果物	290		
		261 産業機械	240		
		262 電気機械	48		
		271 陶磁器	525		
		291 ガラス類	25		
		381 紙・パルプ	75		
		421 製造食品	47		
		422 飲料	47		
		441 衣服・身廻品・はきもの	23		
		443 家具装備品	249		
		444 その他日用品	25		
	541 分類不能のもの	24			
	リボルノ			569	
		031 野菜・果物	96		
		271 陶磁器	75		
		371 染料・顔料・合成樹脂・その他化学工業品	52		
		401 その他繊維工業品	25		
		421 製造食品	146		
		441 衣服・身廻品・はきもの	100		
	443 家具装備品	75			
	ナポリ			2,720	
		031 野菜・果物	96		
		091 原木	49		
		092 製材	51		
		241 金属製品	1,327		
		261 産業機械	144		
		371 染料・顔料・合成樹脂・その他化学工業品	179		
		421 製造食品	585		
		422 飲料	22		
		461 木製品	48		
		481 金属くず	100		
		501 動植物性製造飼肥料	23		
		521 輸送用容器	96		
		ラベンナ			792
			501 動植物性製造飼肥料	792	
	サレルノ			1,462	
		031 野菜・果物	555		
		421 製造食品	907		
	タラント			1,215	
		271 陶磁器	50		
		371 染料・顔料・合成樹脂・その他化学工業品	24		
		401 その他繊維工業品	25		
		421 製造食品	791		
		422 飲料	76		
		443 家具装備品	249		
	トリエステ			749	
		231 非鉄金属	120		
		351 化学薬品	124		
		371 染料・顔料・合成樹脂・その他化学工業品	73		
		443 家具装備品	432		
	ベネチア			1,486	
		241 金属製品	25		
		261 産業機械	24		
		262 電気機械	96		
		271 陶磁器	50		
		443 家具装備品	1,191		
		444 その他日用品	51		
		531 取合せ品	49		
	オランダ			133,043	
		031 野菜・果物	201		

国・地域/都道府県	最 初 船 積 港	品 種	貨物量
			(トン)
		051 その他農産品	1,999
		061 羊毛	106
		071 その他畜産品	2,510
		081 水産品	15,106
		091 原木	6,472
		092 製材	14,114
		131 石炭	2,374
		221 鉄鋼	5,037
		222 鋼材	48
		231 非鉄金属	1,613
		241 金属製品	1,579
		254 二輪自動車	399
		255 自動車部品	539
		256 その他輸送機械	126
		261 産業機械	1,864
		262 電気機械	2,197
		263 測量・光学・医療用機械	99
		271 陶磁器	25
		301 窯業品	421
		351 化学薬品	8,901
		371 染料・顔料・合成樹脂・その他化学工業品	5,189
		381 紙・パルプ	13,608
		391 糸及び紡績半製品	1,360
		401 その他繊維工業品	582
		411 砂糖	25
		421 製造食品	14,611
		422 飲料	499
		423 水	864
		425 その他食料工業品	11,231
		441 衣服・身廻品・はきもの	676
		442 文房具・運動娯楽用品・楽器	475
		443 家具装備品	2,420
		444 その他日用品	401
		451 ゴム製品	198
		461 木製品	936
		471 その他製造工業品	791
		491 再利用資材	25
		501 動植物性製造飼肥料	4,377
		521 輸送用容器	482
		531 取合せ品	420
		541 分類不能のもの	8,143
	アムステルダム		44
		541 分類不能のもの	44
	ロッテルダム		132,999
		031 野菜・果物	201
		051 その他農産品	1,999
		061 羊毛	106
		071 その他畜産品	2,510
		081 水産品	15,106
		091 原木	6,472
		092 製材	14,114
		131 石炭	2,374
		221 鉄鋼	5,037
		222 鋼材	48
		231 非鉄金属	1,613
		241 金属製品	1,579
		254 二輪自動車	399
		255 自動車部品	539
		256 その他輸送機械	126
		261 産業機械	1,864
		262 電気機械	2,197
		263 測量・光学・医療用機械	99
		271 陶磁器	25
		301 窯業品	421
		351 化学薬品	8,901
		371 染料・顔料・合成樹脂・その他化学工業品	5,189
		381 紙・パルプ	13,608
		391 糸及び紡績半製品	1,360
		401 その他繊維工業品	582
		411 砂糖	25
		421 製造食品	14,611
		422 飲料	499
		423 水	864
		425 その他食料工業品	11,231
		441 衣服・身廻品・はきもの	676
		442 文房具・運動娯楽用品・楽器	475
		443 家具装備品	2,420

国・地域/都道府県	最 初 船 積 港	品 種	貨物量 (トン)
		444 その他日用品 451 ゴム製品 461 木製品 471 その他製造工業品 491 再利用資材 501 動植物性製造飼肥料 521 輸送用容器 531 取合せ品 541 分類不能のもの	401 198 936 791 25 4,377 482 420 8,099
ドイツ		011 麦 024 その他雑穀 031 野菜・果物 051 その他農産品 071 その他畜産品 081 水産品 091 原木 092 製材 131 石炭 162 石材 211 非金属鉱物 222 鋼材 231 非鉄金属 241 金属製品 252 完成自動車 255 自動車部品 256 その他輸送機械 261 産業機械 262 電気機械 264 事務用機器 291 ガラス類 301 窯業品 351 化学薬品 361 化学肥料 371 染料・顔料・合成樹脂・その他化学工業品 381 紙・パルプ 391 糸及び紡績半製品 411 砂糖 421 製造食品 422 飲料 425 その他食料工業品 431 がん具 441 衣服・身廻品・はきもの 442 文房具・運動娯楽用品・楽器 443 家具装備品 444 その他日用品 451 ゴム製品 461 木製品 471 その他製造工業品 501 動植物性製造飼肥料 521 輸送用容器 531 取合せ品 541 分類不能のもの	111,966 6,963 498 72 1,045 448 5,577 1,792 9,819 4,650 226 810 24 535 1,802 25 2,086 5,931 3,836 294 167 800 226 2,434 452 1,310 34,005 1,576 141 2,363 253 1,082 24 200 23 3,037 424 122 5,808 1,272 1,148 460 1,044 7,162
	ブレーメルハーフェン	071 その他畜産品 081 水産品 091 原木 092 製材 241 金属製品 261 産業機械 262 電気機械 291 ガラス類 351 化学薬品 381 紙・パルプ 421 製造食品 444 その他日用品 461 木製品 471 その他製造工業品 531 取合せ品	35,239 101 99 791 1,924 48 640 50 100 1,094 29,618 73 25 576 48 52
	ハンブルグ	011 麦 024 その他雑穀 031 野菜・果物 051 その他農産品 071 その他畜産品 081 水産品	76,727 6,963 498 72 1,045 347 5,478

国・地域/都道府県	最 初 船 積 港		品 種	貨物量 (トン)	
			091 原木	1,001	
			092 製材	7,895	
			131 石炭	4,650	
			162 石材	226	
			211 非金属鉱物	810	
			222 鋼材	24	
			231 非鉄金属	535	
			241 金属製品	1,754	
			252 完成自動車	25	
			255 自動車部品	2,086	
			256 その他輸送機械	5,931	
			261 産業機械	3,196	
			262 電気機械	244	
			264 事務用機器	167	
			291 ガラス類	700	
			301 窯業品	226	
			351 化学薬品	1,340	
			361 化学肥料	452	
			371 染料・顔料・合成樹脂・その他化学工業品	1,310	
			381 紙・パルプ	4,387	
			391 糸及び紡績半製品	1,576	
			411 砂糖	141	
			421 製造食品	2,290	
			422 飲料	253	
			425 その他食料工業品	1,082	
			431 がん具	24	
			441 衣服・身廻品・はきもの	200	
			442 文房具・運動娯楽用品・楽器	23	
			443 家具装備品	3,037	
			444 その他日用品	399	
			451 ゴム製品	122	
			461 木製品	5,232	
			471 その他製造工業品	1,224	
			501 動植物性製造飼肥料	1,148	
			521 輸送用容器	460	
			531 取合せ品	992	
			541 分類不能のもの	7,162	
	デンマーク				10,077
				031 野菜・果物	615
				071 その他畜産品	5,590
				081 水産品	196
				131 石炭	51
				241 金属製品	1,833
				371 染料・顔料・合成樹脂・その他化学工業品	75
				421 製造食品	24
				425 その他食料工業品	930
				443 家具装備品	249
				471 その他製造工業品	168
		541 分類不能のもの	346		
オールフス			9,385		
		031 野菜・果物	615		
		071 その他畜産品	5,590		
		081 水産品	147		
		131 石炭	51		
		241 金属製品	1,833		
		425 その他食料工業品	930		
		443 家具装備品	51		
		471 その他製造工業品	168		
コペンハーゲン			668		
		081 水産品	49		
		371 染料・顔料・合成樹脂・その他化学工業品	75		
		443 家具装備品	198		
		541 分類不能のもの	346		
フレデリカ			24		
		421 製造食品	24		
フランス				30,505	
			031 野菜・果物	288	
			081 水産品	100	
			231 非鉄金属	25	
			255 自動車部品	536	
			261 産業機械	487	
			301 窯業品	123	
			371 染料・顔料・合成樹脂・その他化学工業品	201	
		421 製造食品	519		

国・地域/都道府県	最 初 船 積 港		品 種	貨物量 (トン)
	港			
	プレスト		422 飲料	14,722
			423 水	6,724
			425 その他食料工業品	4,647
			441 衣服・身廻品・はきもの	96
			443 家具装備品	786
			444 その他日用品	25
			471 その他製造工業品	48
			521 輸送用容器	148
			531 取合せ品	591
			541 分類不能のもの	439
				100
			081 水産品	100
			フォス	
	255 自動車部品	536		
	371 染料・顔料・合成樹脂・その他化学工業品	24		
	422 飲料	8,442		
	423 水	4,899		
	ルアーブル		521 輸送用容器	49
				16,455
			031 野菜・果物	288
			231 非鉄金属	25
			261 産業機械	487
			301 窯業品	123
			371 染料・顔料・合成樹脂・その他化学工業品	177
			421 製造食品	519
			422 飲料	6,280
			423 水	1,825
425 その他食料工業品			4,647	
441 衣服・身廻品・はきもの			96	
443 家具装備品			786	
444 その他日用品			25	
471 その他製造工業品			48	
521 輸送用容器			99	
531 取合せ品			591	
541 分類不能のもの			439	
ベルギー			アントワープ	
	211 非金属鉱物	2,676		
	221 鉄鋼	1,148		
	222 鋼材	24		
	241 金属製品	42		
	254 二輪自動車	25		
	301 窯業品	169		
	351 化学薬品	638		
	371 染料・顔料・合成樹脂・その他化学工業品	361		
	381 紙・パルプ	745		
	391 糸及び紡績半製品	49		
	421 製造食品	195		
	422 飲料	1,927		
	423 水	192		
	425 その他食料工業品	284		
	443 家具装備品	44		
	451 ゴム製品	48		
	501 動植物性製造飼肥料	1,362		
	531 取合せ品	640		
	541 分類不能のもの	674		
		6,598		
	ゼーブルッゲ		222 鋼材	24
			241 金属製品	42
			254 二輪自動車	25
			301 窯業品	169
			351 化学薬品	638
			371 染料・顔料・合成樹脂・その他化学工業品	361
			381 紙・パルプ	745
			391 糸及び紡績半製品	49
			421 製造食品	48
			422 飲料	1,927
			423 水	192
			425 その他食料工業品	284
443 家具装備品			44	
451 ゴム製品			48	
501 動植物性製造飼肥料			1,362	
531 取合せ品			640	
			4,645	

最 初 船 積		品 種	貨物量 (トン)	
国・地域/都道府県	港			
		211 非金属鉱物 221 鉄鋼 421 製造食品 541 分類不能のもの	2,676 1,148 147 674	
ギリシャ			1,380	
		024 その他雑穀 051 その他農産品 241 金属製品 371 染料・顔料・合成樹脂・その他化学工業品 401 その他繊維工業品 421 製造食品 471 その他製造工業品	24 96 117 368 96 655 24	
	イラクリオン	371 染料・顔料・合成樹脂・その他化学工業品 421 製造食品	363 290 73	
	ピレエフス	241 金属製品 371 染料・顔料・合成樹脂・その他化学工業品 421 製造食品 471 その他製造工業品	339 117 78 120 24	
	テサロニキ	024 その他雑穀 051 その他農産品 401 その他繊維工業品 421 製造食品	678 24 96 96 462	
スウェーデン			11,675	
		092 製材 131 石炭 261 産業機械 371 染料・顔料・合成樹脂・その他化学工業品 381 紙・パルプ 401 その他繊維工業品 441 衣服・身廻品・はきもの 444 その他日用品 461 木製品	4,304 101 49 73 1,470 25 703 510 4,440	
	ゴーセンブルグ	092 製材 131 石炭 261 産業機械 371 染料・顔料・合成樹脂・その他化学工業品 381 紙・パルプ 441 衣服・身廻品・はきもの 444 その他日用品 461 木製品	10,839 3,493 101 49 73 1,470 703 510 4,440	
	ヘルシンプボルイ	401 その他繊維工業品	25 25	
	イエブレ	092 製材	811 811	
スペイン			6,674	
		031 野菜・果物 051 その他農産品 071 その他畜産品 081 水産品 092 製材 162 石材 231 非鉄金属 241 金属製品 255 自動車部品 261 産業機械 262 電気機械 265 その他機械 271 陶磁器 291 ガラス類 301 窯業品 351 化学薬品 371 染料・顔料・合成樹脂・その他化学工業品 421 製造食品 422 飲料 441 衣服・身廻品・はきもの 442 文房具・運動娯楽用品・楽器	121 22 100 121 1,302 23 24 494 497 125 528 81 50 75 500 150 1,161 75 150 50 120	

国・地域/都道府県	最 初 船 積 港	品 種	貨物量 (トン)
	アルヘシラス	443 家具装備品	123
		444 その他日用品	51
		451 ゴム製品	348
		461 木製品	48
		471 その他製造工業品	120
		501 動植物性製造飼肥料	100
		521 輸送用容器	21
		531 取合せ品	46
		541 分類不能のもの	48
			2,017
		071 その他畜産品	100
		241 金属製品	359
		255 自動車部品	257
		371 染料・顔料・合成樹脂・その他化学工業品	1,108
		421 製造食品	25
		461 木製品	48
		471 その他製造工業品	120
	アリカンテ		99
		081 水産品	49
	バルセロナ	441 衣服・身廻品・はきもの	50
			2,240
		081 水産品	23
		092 製材	1,248
		241 金属製品	135
		255 自動車部品	240
		351 化学薬品	150
		371 染料・顔料・合成樹脂・その他化学工業品	27
422 飲料		75	
442 文房具・運動娯楽用品・楽器		120	
444 その他日用品		51	
501 動植物性製造飼肥料		100	
531 取合せ品		23	
541 分類不能のもの		48	
ビルバオ			994
	261 産業機械	97	
	262 電気機械	528	
	451 ゴム製品	348	
	521 輸送用容器	21	
バレンシア		1,275	
	031 野菜・果物	121	
	051 その他農産品	22	
	092 製材	54	
	162 石材	23	
	231 非鉄金属	24	
	261 産業機械	28	
	265 その他機械	81	
	271 陶磁器	50	
	291 ガラス類	75	
	301 窯業品	500	
	371 染料・顔料・合成樹脂・その他化学工業品	26	
	421 製造食品	50	
	422 飲料	75	
	443 家具装備品	123	
	531 取合せ品	23	
	ビゴ		49
081 水産品		49	
フィンランド		30,577	
ハミナ	092 製材	26,665	
	131 石炭	74	
	261 産業機械	24	
	351 化学薬品	169	
	381 紙・パルプ	2,563	
	443 家具装備品	24	
	461 木製品	768	
	541 分類不能のもの	290	
		903	
	092 製材	760	
	381 紙・パルプ	143	
ヘルシンキ		2,802	
	092 製材	863	

国・地域/都道府県	最 初 船 積 港	品 種	貨物量 (トン)	
	コトカ	261 産業機械	24	
		351 化学薬品	48	
		381 紙・パルプ	1,795	
		443 家具装備品	24	
		461 木製品	48	
		24,913	24,913	
マンティルト	092 製材	24,385		
	461 木製品	528		
		274	274	
オウル	092 製材	153		
	351 化学薬品	121		
		294	294	
ラウマ	092 製材	102		
	461 木製品	192		
		1,391	1,391	
ポルトガル	レイショーズ	092 製材	402	
		131 石炭	74	
		381 紙・パルプ	625	
		541 分類不能のもの	290	
			1,381	1,381
ポルトガル	レイショーズ	031 野菜・果物	143	
		051 その他農産品	190	
		112 その他林産品	583	
		421 製造食品	415	
		422 飲料	25	
444 その他日用品	25			
		608	608	
ポルトガル	リスボン	112 その他林産品	583	
		444 その他日用品	25	
			773	773
		031 野菜・果物	143	
051 その他農産品	190			
421 製造食品	415			
422 飲料	25			
		72	72	
ブルガリア	バルナ	081 水産品	25	
		441 衣服・身廻品・はきもの	23	
		461 木製品	24	
		72	72	
ブルガリア	バルナ	081 水産品	25	
		441 衣服・身廻品・はきもの	23	
		461 木製品	24	
		72	72	
ポーランド	グダニスク	051 その他農産品	25	
		071 その他畜産品	253	
		443 家具装備品	51	
		451 ゴム製品	24	
		461 木製品	912	
		541 分類不能のもの	120	
			325	325
	グジニア	071 その他畜産品	253	
		451 ゴム製品	24	
		461 木製品	48	
			76	76
シュチェチン	051 その他農産品	25		
	443 家具装備品	51		
		984	984	
ポーランド	シュチェチン	461 木製品	864	
		541 分類不能のもの	120	
			10,468	10,468
ルーマニア	コンスタンツァ	092 製材	10,468	
			10,468	10,468
ルーマニア	コンスタンツァ	092 製材	10,468	
			10,468	10,468

国・地域/都道府県	最 初 船 積 港	品 種	貨物量 (トン)	
ノルウェー		081 水産品 092 製材 261 産業機械 262 電気機械 371 染料・顔料・合成樹脂・その他化学工業品 471 その他製造工業品 501 動植物性製造飼肥料 541 分類不能のもの	13,865 11,386 51 2,124 204 25 24 23 28	
	オーレスン	081 水産品 501 動植物性製造飼肥料	3,872 3,849 23	
	ベルゲン	081 水産品 261 産業機械	441 200 241	
	エゲレスン	081 水産品	2,607 2,607	
	フローラ	081 水産品	1,103 1,103	
	クルスチャンサン	261 産業機械 471 その他製造工業品	73 49 24	
	ラビック	261 産業機械 371 染料・顔料・合成樹脂・その他化学工業品	49 24 25	
	オスロ	081 水産品 092 製材	2,633 2,582 51	
	スタバンゲル	081 水産品	50 50	
	フレドリクスタ	541 分類不能のもの	28 28	
	モーレイ	081 水産品	150 150	
	諸港	081 水産品 261 産業機械 262 電気機械	2,859 845 1,810 204	
	クロアチア		443 家具装備品 541 分類不能のもの	95 51 44
		ブローシェ	443 家具装備品 541 分類不能のもの	95 51 44
	スロベニア		031 野菜・果物 092 製材 351 化学薬品 421 製造食品 541 分類不能のもの	3,533 96 3,191 28 24 194
		コーベル	031 野菜・果物 092 製材 351 化学薬品 421 製造食品 541 分類不能のもの	3,533 96 3,191 28 24 194
	エストニア		092 製材 131 石炭 261 産業機械 262 電気機械 361 化学肥料	3,868 2,496 100 72 24 1,176

国・地域/都道府県	最 初 船 積 港		品 種	貨物量 (トン)
	タリン		092 製材 131 石炭 261 産業機械 262 電気機械 361 化学肥料	3,868 2,496 100 72 24 1,176
ラトビア	リガ		092 製材 131 石炭 361 化学肥料	2,548 240 300 2,008
			092 製材 131 石炭 361 化学肥料	2,548 240 300 2,008
リトアニア	クライペタ		131 石炭 361 化学肥料	997 850 147
			131 石炭 361 化学肥料	997 850 147
ロシア	ナホトカ サンクト・ペテルスブルグ バニノ ウラジオストック ポスターチヌイ		011 麦 092 製材 231 非鉄金属 241 金属製品 351 化学薬品 461 木製品	28,400 1,499 4,707 304 21,269 141 480
			092 製材	1,492 1,492
			092 製材 231 非鉄金属 241 金属製品	21,957 384 304 21,269
			092 製材	1,023 1,023
			011 麦 092 製材	1,915 1,499 416
			092 製材 351 化学薬品 461 木製品	2,013 1,392 141 480
ウクライナ	オデッサ		222 鋼材	52 52
			222 鋼材	52 52
アメリカ		011 麦 021 米 022 とうもろこし 023 豆類 024 その他雑穀 031 野菜・果物 051 その他農産品 071 その他畜産品 081 水産品 091 原木 092 製材 211 非金属鉱物 222 鋼材 231 非鉄金属 241 金属製品 252 完成自動車 253 その他輸送用車輛 254 二輪自動車 255 自動車部品	1,748,838 322,111 12,744 501,694 71,830 4,594 26,530 13,868 13,364 36,028 72 19,938 2,981 208 4,294 4,900 311 51 172 18,915	

国・地域/都道府県	最 初 船 積 港	品 種	貨物量 (トン)
		256 その他輸送機械	241
		261 産業機械	2,769
		262 電気機械	1,233
		263 測量・光学・医療用機械	24
		265 その他機械	50
		291 ガラス類	155
		301 窯業品	375
		321 石油製品	288
		324 その他石油製品	50
		351 化学薬品	6,148
		371 染料・顔料・合成樹脂・その他化学工業品	16,011
		381 紙・パルプ	9,284
		391 糸及び紡績半製品	613
		411 砂糖	307
		421 製造食品	59,062
		422 飲料	2,995
		423 水	3,959
		425 その他食料工業品	1,966
		441 衣服・身廻品・はきもの	900
		442 文房具・運動娯楽用品・楽器	439
		443 家具装備品	1,025
		444 その他日用品	5,391
		451 ゴム製品	12,641
		461 木製品	624
		471 その他製造工業品	1,268
		501 動植物性製造飼肥料	551,733
		511 廃棄物	56
		521 輸送用容器	731
		531 取合せ品	5,085
		541 分類不能のもの	8,810
	ポルチモア		418
		031 野菜・果物	118
		092 製材	300
	バトンルージュ		21,190
		022 とうもろこし	12,374
		023 豆類	8,816
	チャールストン		6,875
		071 その他畜産品	51
		092 製材	200
		211 非金属鉱物	227
		231 非鉄金属	170
		241 金属製品	2,623
		261 産業機械	96
		351 化学薬品	288
		444 その他日用品	51
		451 ゴム製品	2,326
		461 木製品	96
		501 動植物性製造飼肥料	747
	シカゴ		3,907
		023 豆類	765
		071 その他畜産品	252
		092 製材	844
		252 完成自動車	144
		255 自動車部品	438
		351 化学薬品	192
		411 砂糖	26
		421 製造食品	240
		425 その他食料工業品	48
		443 家具装備品	20
		444 その他日用品	51
		501 動植物性製造飼肥料	887
	コンベント		36,559
		022 とうもろこし	26,951
		023 豆類	9,608
	デトロイト		570
		351 化学薬品	295
		444 その他日用品	275
	ダッチハーバー		21,816
		081 水産品	18,216
		371 染料・顔料・合成樹脂・その他化学工業品	3,312
		501 動植物性製造飼肥料	288

国・地域/都道府県	最 初 船 積 港	品 種	貨物量
			(トン)
	エリザベスポート		48
		371 染料・顔料・合成樹脂・その他化学工業品	48
	フォートピアース		53
		031 野菜・果物	53
	ホノルル		170
		423 水	125
		541 分類不能のもの	45
	ヒューストン		2,781
		211 非金属鉱物	100
		231 非鉄金属	48
		255 自動車部品	424
		262 電気機械	150
		351 化学薬品	50
		371 染料・顔料・合成樹脂・その他化学工業品	1,934
		421 製造食品	25
		501 動植物性製造飼肥料	50
	ジャクソンビル		101
		031 野菜・果物	53
		241 金属製品	48
	カラマ		59,942
		011 麦	20,172
		501 動植物性製造飼肥料	39,770
	コディアク		294
		081 水産品	246
		501 動植物性製造飼肥料	48
	ロングビーチ		142,157
		023 豆類	4,916
		024 その他雑穀	576
		031 野菜・果物	2,884
		051 その他農産品	1,377
		071 その他畜産品	1,305
		081 水産品	1,190
		092 製材	400
		211 非金属鉱物	175
		231 非鉄金属	192
		241 金属製品	293
		254 二輪自動車	172
		255 自動車部品	3,388
		256 その他輸送機械	144
		261 産業機械	818
		301 窯業品	150
		321 石油製品	48
		351 化学薬品	1,196
		371 染料・顔料・合成樹脂・その他化学工業品	3,514
		381 紙・パルプ	2,496
		391 糸及び紡績半製品	343
		421 製造食品	1,515
		422 飲料	544
		423 水	480
		441 衣服・身廻品・はきもの	129
		442 文房具・運動娯楽用品・楽器	173
		443 家具装備品	224
		444 その他日用品	3,599
		451 ゴム製品	485
		461 木製品	24
		471 その他製造工業品	264
		501 動植物性製造飼肥料	106,015
		511 廃棄物	56
		531 取合せ品	1,130
		541 分類不能のもの	1,942
	ロサンゼルス		124,711
		011 麦	124
		023 豆類	11,547
		031 野菜・果物	2,761
		051 その他農産品	621
		071 その他畜産品	3,056
		081 水産品	10,796
		092 製材	1,146
		211 非金属鉱物	94
		241 金属製品	943
		252 完成自動車	49

国・地域/都道府県	最 初 船 積 港	品 種	貨物量 (トン)
		255 自動車部品	2,151
		261 産業機械	120
		262 電気機械	302
		301 窯業品	75
		321 石油製品	96
		324 その他石油製品	50
		351 化学薬品	1,281
		371 染料・顔料・合成樹脂・その他化学工業品	4,806
		381 紙・パルプ	127
		421 製造食品	14,522
		422 飲料	298
		425 その他食料工業品	121
		441 衣服・身廻品・はきもの	123
		442 文房具・運動娯楽用品・楽器	122
		443 家具装備品	143
		444 その他日用品	425
		451 ゴム製品	1,989
		461 木製品	48
		471 その他製造工業品	452
		501 動植物性製造飼肥料	65,444
		521 輸送用容器	223
		531 取合せ品	21
		541 分類不能のもの	635
	マイアミ		477
		031 野菜・果物	425
		531 取合せ品	52
	モビール		120
		231 非鉄金属	120
	ニューオリンズ		89,363
		022 とうもろこし	78,370
		023 豆類	10,993
	ニューヨーク		2,840
		023 豆類	732
		092 製材	824
		261 産業機械	49
		291 ガラス類	26
		351 化学薬品	352
		371 染料・顔料・合成樹脂・その他化学工業品	192
		381 紙・パルプ	24
		423 水	25
		443 家具装備品	51
		444 その他日用品	75
		471 その他製造工業品	216
		501 動植物性製造飼肥料	150
		521 輸送用容器	24
		531 取合せ品	28
		541 分類不能のもの	72
	ニューアーク		121
		091 原木	48
		371 染料・顔料・合成樹脂・その他化学工業品	73
	ノーフォーク		11,309
		023 豆類	1,499
		051 その他農産品	3,101
		071 その他畜産品	2,945
		092 製材	100
		241 金属製品	167
		255 自動車部品	556
		256 その他輸送機械	49
		261 産業機械	290
		351 化学薬品	25
		371 染料・顔料・合成樹脂・その他化学工業品	144
		391 糸及び紡績半製品	74
		421 製造食品	1,701
		444 その他日用品	24
		501 動植物性製造飼肥料	634
	オークランド		56,987
		021 米	342
		023 豆類	1,680
		031 野菜・果物	9,943
		051 その他農産品	202
		071 その他畜産品	1,642
		081 水産品	298

国・地域/都道府県	最 初 船 積 港	品 種	貨物量 (トン)
		092 製材	96
		222 鋼材	208
		241 金属製品	192
		252 完成自動車	118
		255 自動車部品	6,832
		256 その他輸送機械	48
		261 産業機械	816
		262 電気機械	682
		263 測量・光学・医療用機械	24
		265 その他機械	50
		291 ガラス類	51
		301 窯業品	24
		321 石油製品	144
		351 化学薬品	1,504
		371 染料・顔料・合成樹脂・その他化学工業品	310
		411 砂糖	126
		421 製造食品	3,639
		422 飲料	1,782
		423 水	2,931
		441 衣服・身廻品・はきもの	648
		442 文房具・運動娯楽用品・楽器	144
		443 家具装備品	488
		444 その他日用品	688
		451 ゴム製品	302
		461 木製品	96
		471 その他製造工業品	312
		501 動植物性製造飼肥料	15,873
		521 輸送用容器	386
		531 取合せ品	3,854
		541 分類不能のもの	512
	ポートランド, オレゴン州		218,325
		011 麦	185,388
		022 とうもろこし	1,485
		031 野菜・果物	1,390
		051 その他農産品	6,264
		081 水産品	197
		092 製材	895
		241 金属製品	25
		255 自動車部品	48
		261 産業機械	72
		351 化学薬品	50
		421 製造食品	44
		501 動植物性製造飼肥料	22,467
	ポーツマス, バージニア州		24
		255 自動車部品	24
	リザーブ		16,547
		022 とうもろこし	15,247
		023 豆類	1,300
	サクラメント		12,107
		021 米	12,107
	サンフランシスコ		48
		071 その他畜産品	48
	サバンナ		20,106
		023 豆類	52
		031 野菜・果物	53
		051 その他農産品	816
		071 その他畜産品	2,194
		092 製材	199
		211 非金属鉱物	2,385
		241 金属製品	192
		261 産業機械	195
		371 染料・顔料・合成樹脂・その他化学工業品	1,123
		391 糸及び紡績半製品	196
		421 製造食品	912
		422 飲料	224
		451 ゴム製品	7,539
		501 動植物性製造飼肥料	872
		521 輸送用容器	49
		541 分類不能のもの	3,105
	シアトル		519,861
		021 米	240
		022 とうもろこし	283,058

国・地域/都道府県	最 初 船 積 港	品 種	貨物量 (トン)
		023 豆類	1,336
		024 その他雑穀	3,945
		031 野菜・果物	4,740
		051 その他農産品	724
		071 その他畜産品	739
		081 水産品	3,825
		091 原木	24
		092 製材	8,943
		231 非鉄金属	2,655
		241 金属製品	225
		255 自動車部品	312
		261 産業機械	313
		262 電気機械	49
		291 ガラス類	78
		301 窯業品	25
		351 化学薬品	419
		371 染料・顔料・合成樹脂・その他化学工業品	555
		381 紙・パルプ	3,300
		421 製造食品	15,256
		422 飲料	51
		443 家具装備品	60
		444 その他日用品	203
		461 木製品	312
		501 動植物性製造飼肥料	186,023
		541 分類不能のもの	2,451
	タコマ		164,165
		011 麦	606
		021 米	55
		022 とうもろこし	394
		023 豆類	4,294
		024 その他雑穀	73
		031 野菜・果物	4,110
		051 その他農産品	763
		071 その他畜産品	603
		081 水産品	871
		092 製材	5,991
		231 非鉄金属	1,109
		241 金属製品	192
		253 その他輸送用車輛	51
		255 自動車部品	4,742
		262 電気機械	50
		301 窯業品	101
		351 化学薬品	496
		381 紙・パルプ	3,337
		411 砂糖	155
		421 製造食品	21,208
		422 飲料	96
		423 水	398
		425 その他食料工業品	1,797
		443 家具装備品	39
		461 木製品	48
		471 その他製造工業品	24
		501 動植物性製造飼肥料	112,465
		521 輸送用容器	49
		541 分類不能のもの	48
	バンクーバー		109,889
		011 麦	107,700
		022 とうもろこし	1,491
		023 豆類	698
	ウィルミントン, ノースカロライナ州		529
		071 その他畜産品	529
	諸港		104,428
		011 麦	8,121
		022 とうもろこし	82,324
		023 豆類	13,594
		081 水産品	389
カナダ			422,214
		011 麦	98,381
		023 豆類	17,993
		031 野菜・果物	150
		051 その他農産品	108,781
		071 その他畜産品	1,400
		081 水産品	771
		091 原木	17,952

国・地域/都道府県	最 初 船 積 港	品 種	貨物量 (トン)
		092 製材	103,482
		131 石炭	3,549
		211 非金属鉱物	2,328
		231 非鉄金属	148
		241 金属製品	689
		255 自動車部品	108
		261 産業機械	24
		263 測量・光学・医療用機械	74
		301 窯業品	75
		351 化学薬品	2,151
		371 染料・顔料・合成樹脂・その他化学工業品	2,377
		381 紙・パルプ	731
		401 その他繊維工業品	96
		411 砂糖	176
		421 製造食品	4,342
		422 飲料	120
		425 その他食料工業品	17,968
		443 家具装備品	51
		444 その他日用品	127
		461 木製品	13,014
		471 その他製造工業品	48
		481 金属くず	273
		501 動植物性製造飼肥料	16,467
		521 輸送用容器	288
		531 取合せ品	44
		541 分類不能のもの	8,036
	ハリファクス		3,216
		023 豆類	97
		031 野菜・果物	48
		051 その他農産品	590
		081 水産品	199
		131 石炭	2,090
		351 化学薬品	144
		421 製造食品	48
	モントリオール		2,422
		023 豆類	1,065
		031 野菜・果物	102
		131 石炭	1,032
		255 自動車部品	54
		421 製造食品	147
		531 取合せ品	22
	プリンスループート		19,306
		051 その他農産品	19,306
	トロント		9,722
		023 豆類	8,429
		081 水産品	99
		241 金属製品	98
		263 測量・光学・医療用機械	74
		351 化学薬品	708
		371 染料・顔料・合成樹脂・その他化学工業品	97
		444 その他日用品	51
		471 その他製造工業品	48
		501 動植物性製造飼肥料	48
		541 分類不能のもの	70
	バンクーバー		387,548
		011 麦	98,381
		023 豆類	8,402
		051 その他農産品	88,885
		071 その他畜産品	1,400
		081 水産品	473
		091 原木	17,952
		092 製材	103,482
		131 石炭	427
		211 非金属鉱物	2,328
		231 非鉄金属	148
		241 金属製品	591
		255 自動車部品	54
		261 産業機械	24
		301 窯業品	75
		351 化学薬品	1,299
		371 染料・顔料・合成樹脂・その他化学工業品	2,280
		381 紙・パルプ	731
		401 その他繊維工業品	96
		411 砂糖	176

国・地域/都道府県	最 初 船 積 港		品 種	貨物量 (トン)
			421 製造食品 422 飲料 425 その他食料工業品 443 家具装備品 444 その他日用品 461 木製品 481 金属くず 501 動植物性製造飼肥料 521 輸送用容器 531 取合せ品 541 分類不能のもの	4,147 120 17,968 51 76 13,014 273 16,419 288 22 7,966
グアテマラ	プエルトケツアール		051 その他農産品 422 飲料	1,590 1,488 102
			051 その他農産品 422 飲料	1,590 1,488 102
コスタリカ	カルデラ		051 その他農産品 421 製造食品 422 飲料	249 98 49 102
			051 その他農産品 421 製造食品 422 飲料	249 98 49 102
ドミニカ共和国	リオハイナ		441 衣服・身廻品・はきもの 491 再利用資材	121 96 25
			441 衣服・身廻品・はきもの 491 再利用資材	121 96 25
パナマ	バルボア マンザニロ		081 水産品 231 非鉄金属 241 金属製品	835 246 384 205
			081 水産品 081 水産品 231 非鉄金属 241 金属製品	49 49 197 384 205
ホンジュラス	プエルトコルテス		051 その他農産品	196 196
			051 その他農産品	196 196
メキシコ	エンセナーダ		031 野菜・果物 051 その他農産品 071 その他畜産品 081 水産品 231 非鉄金属 255 自動車部品 301 窯業品 371 染料・顔料・合成樹脂・その他化学工業品 421 製造食品 441 衣服・身廻品・はきもの 443 家具装備品 444 その他日用品 501 動植物性製造飼肥料 521 輸送用容器 541 分類不能のもの	12,399 1,416 74 1,813 3,832 270 1,043 50 536 1,401 50 44 51 1,556 24 239
			071 その他畜産品 081 水産品 421 製造食品 501 動植物性製造飼肥料	6,908 552 3,832 912 1,556

国・地域/都道府県	最 初 船 積 港		品 種	貨物量 (トン)
	ラザロカルディナス	マンサニーヨ	541 分類不能のもの	56
			031 野菜・果物 421 製造食品	1,809 1,320 489
	ラザロカルディナス	マンサニーヨ	031 野菜・果物 051 その他農産品 071 その他畜産品 231 非鉄金属 255 自動車部品 301 窯業品 371 染料・顔料・合成樹脂・その他化学工業品 441 衣服・身廻品・はきもの 443 家具装備品 444 その他日用品 521 輸送用容器 541 分類不能のもの	96 74 1,261 270 1,043 50 536 50 44 51 24 183
				3,682
アルゼンチン	ブエノスアイレス	マルデルプラタ	024 その他雑穀 061 羊毛 081 水産品 421 製造食品 461 木製品 501 動植物性製造飼肥料	4,817 52 5,974 240 96 192
			061 羊毛 421 製造食品 461 木製品	52 240 96
			081 水産品	99
			024 その他雑穀	4,817
			081 水産品 501 動植物性製造飼肥料	5,875 192
				11,371
ウルグアイ	モンテビデオ		081 水産品 501 動植物性製造飼肥料 541 分類不能のもの	796 864 48
			081 水産品 501 動植物性製造飼肥料 541 分類不能のもの	796 864 48
エクアドル	グアヤキル		031 野菜・果物 051 その他農産品 421 製造食品	5,893 25 146
			031 野菜・果物 051 その他農産品 421 製造食品	5,893 25 146
コロンビア	ブエナベンツラ		051 その他農産品 421 製造食品	920 104
			051 その他農産品 421 製造食品	776 104
	カルタヘナ		051 その他農産品	144
				144
チリ			031 野菜・果物 051 その他農産品 071 その他畜産品 081 水産品	51 96 102 8,078

国・地域/都道府県	最 初 船 積 港		品 種	貨物量 (トン)	
			092 製材	48	
			421 製造食品	25	
			422 飲料	51	
			501 動植物性製造飼肥料	743	
			541 分類不能のもの	336	
			アリカ		50
				081 水産品	50
			イクイケ		96
				051 その他農産品	96
			リルケン		5,073
	081 水産品	4,282			
	092 製材	48			
	501 動植物性製造飼肥料	743			
プエルトモント		195			
	081 水産品	195			
プンタ アレナス		3,110			
	081 水産品	3,110			
サンアントニオ		342			
	071 その他畜産品	51			
	081 水産品	147			
	541 分類不能のもの	144			
サン ビセンテ		437			
	081 水産品	245			
	541 分類不能のもの	192			
バルパライソ		227			
	031 野菜・果物	51			
	071 その他畜産品	51			
	081 水産品	49			
	421 製造食品	25			
	422 飲料	51			
パラグアイ		768			
	051 その他農産品	768			
アスンシオン		768			
	051 その他農産品	768			
ブラジル		129,437			
	023 豆類	61,639			
	051 その他農産品	48			
	071 その他畜産品	28,829			
	081 水産品	147			
	092 製材	240			
	211 非金属鉱物	145			
	222 鋼材	20			
	255 自動車部品	25			
	351 化学薬品	649			
	411 砂糖	32,136			
	421 製造食品	1,054			
	422 飲料	76			
	425 その他食料工業品	24			
	461 木製品	144			
	501 動植物性製造飼肥料	50			
	521 輸送用容器	73			
	541 分類不能のもの	4,138			
イレオス		19,202			
	023 豆類	19,202			
イタジャイ		22,457			
	071 その他畜産品	19,576			
	421 製造食品	48			
	521 輸送用容器	49			
	541 分類不能のもの	2,784			
マナウス		49			
	255 自動車部品	25			
	521 輸送用容器	24			
パラナグア		12,089			
	023 豆類	1,838			

国・地域/都道府県	最 初 船 積 港	品 種	貨物量 (トン)
		071 その他畜産品 092 製材 421 製造食品 461 木製品 501 動植物性製造飼肥料 541 分類不能のもの	7,953 240 510 144 50 1,354
	リオデジャネイロ		8,951
		023 豆類 071 その他畜産品 211 非金属鉱物	8,606 200 145
	リオグランデ		503
		071 その他畜産品 421 製造食品	407 96
	サントス		33,404
		051 その他農産品 071 その他畜産品 222 鋼材 351 化学薬品 411 砂糖 421 製造食品 422 飲料 425 その他食料工業品	48 51 20 649 32,136 400 76 24
	サンフランシスコ		642
		071 その他畜産品	642
	ツバラオ		22,059
		023 豆類	22,059
	ヴィラテコンデ		147
		081 水産品	147
	諸港		9,934
		023 豆類	9,934
ペルー			6,439
		024 その他雑穀 051 その他農産品 081 水産品 252 完成自動車 321 石油製品 501 動植物性製造飼肥料	26 75 47 4,140 25 2,126
	カラオ		2,152
		024 その他雑穀 501 動植物性製造飼肥料	26 2,126
	マタラニ		4,140
		252 完成自動車	4,140
	パイタ		147
		051 その他農産品 081 水産品 321 石油製品	75 47 25
諸国			26,223
		021 米 071 その他畜産品 081 水産品 541 分類不能のもの	10,390 839 3,026 11,968
	諸国諸港		26,223
		021 米 071 その他畜産品 081 水産品 541 分類不能のもの	10,390 839 3,026 11,968

第4章 コンテナ取扱個数

1-1. 国際海上コンテナ取扱個数年次推移表【実入＋空】

(単位:TEU、%)

年次	総計	外国貿易(ダイレクト)			内国貿易(フィーダー)		
		計	輸出	輸入	計	移出	移入
昭和 59年 (1984年)	16,464	16,464	8,177	8,287
60年 (1985年)	47,704	47,704	25,109	22,595
61年 (1986年)	58,350	58,350	27,763	30,587
62年 (1987年)	62,526	62,526	29,768	32,758
63年 (1988年)	82,810	82,810	40,592	42,218
平成 元年 (1989年)	150,485	85,856	43,842	42,014	64,629	33,791	30,838
2年 (1990年)	152,545	84,841	39,724	45,117	67,704	36,155	31,549
3年 (1991年)	179,185	116,429	54,247	62,182	62,756	35,187	27,569
4年 (1992年)	193,562	120,014	51,971	68,043	73,548	42,652	30,896
5年 (1993年)	204,106	136,830	58,544	78,286	67,276	36,952	30,324
6年 (1994年)	238,304	170,380	83,486	86,894	67,924	29,904	38,020
7年 (1995年)	296,413	256,037	125,591	130,446	40,376	12,028	28,348
8年 (1996年)	309,268	259,313	130,125	129,188	49,955	15,310	34,645
9年 (1997年)	342,550	298,198	152,180	146,018	44,352	14,461	29,891
10年 (1998年)	362,992	314,151	159,358	154,793	48,841	19,541	29,300
11年 (1999年)	433,858	391,350	196,606	194,744	42,508	17,750	24,758
12年 (2000年)	510,721	473,952	237,123	236,829	36,769	14,691	22,078
13年 (2001年)	527,064	493,272	245,274	247,998	33,792	17,353	16,439
14年 (2002年)	545,287	510,391	255,777	254,614	34,896	13,904	20,992
15年 (2003年)	567,044	531,926	261,033	270,893	35,118	16,456	18,662
16年 (2004年)	611,184	570,891	281,890	289,001	40,293	22,313	17,980
17年 (2005年)	666,848	621,068	311,859	309,209	45,780	20,358	25,422
18年 (2006年)	710,801	651,947	323,647	328,300	58,854	24,279	34,575
19年 (2007年)	749,839	702,078	347,524	354,554	47,761	21,887	25,874
20年 (2008年)	759,876	716,215	351,560	364,655	43,661	21,563	22,098
21年 (2009年)	660,373	629,289	307,311	321,978	31,084	15,047	16,037
22年 (2010年)	748,580	719,373	348,712	370,661	29,207	16,171	13,036
(前年比)	(113.4)	(114.3)	(113.5)	(115.1)	(94.0)	(107.5)	(81.3)

2-1. 国内海上コンテナ取扱個数年次推移表【実入＋空】

(単位:TEU、%)

年次	内国貿易		
	計	移出	移入
平成 12年 (2000年)	99,087	45,761	53,326
13年 (2001年)	109,996	48,306	61,691
14年 (2002年)	105,001	48,953	56,048
15年 (2003年)	102,872	46,954	55,917
16年 (2004年)	83,605	41,019	42,586
17年 (2005年)	77,287	38,736	38,551
18年 (2006年)	74,381	38,537	35,844
19年 (2007年)	77,224	40,710	36,514
20年 (2008年)	64,656	36,319	28,337
21年 (2009年)	62,453	36,875	25,578
22年 (2010年)	56,705	33,445	23,259
(前年比)	(90.8)	(90.7)	(90.9)

1-2. 国際海上コンテナ取扱個数年次推移表【実入】

(単位:TEU、%)

年次	総計	外国貿易(ダイレクト)			内国貿易(フィーダー)		
		計	輸出	輸入	計	移出	移入
昭和 59年 (1984年)	16,464	16,464	8,177	8,287
60年 (1985年)	47,704	47,704	25,109	22,595
61年 (1986年)	40,218	40,218	24,849	15,369
62年 (1987年)	45,864	45,864	26,102	19,762
63年 (1988年)	61,594	61,594	30,866	30,728
平成 元年 (1989年)	124,214	65,851	36,608	29,243	58,363	32,573	25,790
2年 (1990年)	121,198	65,156	33,794	31,362	56,042	31,757	24,285
3年 (1991年)	141,746	90,443	37,362	53,081	51,303	29,646	21,657
4年 (1992年)	152,034	94,390	37,513	56,877	57,644	32,996	24,648
5年 (1993年)	163,359	107,515	38,444	69,071	55,844	28,791	27,053
6年 (1994年)	187,551	135,226	56,174	79,052	52,325	17,748	34,577
7年 (1995年)	240,027	209,097	94,015	115,082	30,930	6,969	23,961
8年 (1996年)	240,465	202,516	85,975	116,541	37,949	7,668	30,281
9年 (1997年)	267,473	233,992	100,148	133,844	33,481	6,927	26,554
10年 (1998年)	278,955	237,295	105,607	131,688	41,660	14,253	27,407
11年 (1999年)	317,674	286,101	117,156	168,945	31,573	8,571	23,002
12年 (2000年)	362,372	336,152	130,113	206,039	26,220	6,909	19,311
13年 (2001年)	374,392	354,462	131,865	222,597	19,930	6,176	13,754
14年 (2002年)	403,678	383,419	151,414	232,005	20,259	5,963	14,296
15年 (2003年)	422,111	400,404	150,584	249,819	21,707	8,666	13,041
16年 (2004年)	517,578	435,725	167,978	267,747	24,127	11,969	12,158
17年 (2005年)	498,246	467,699	187,591	280,108	30,547	11,349	19,198
18年 (2006年)	525,827	493,451	196,916	296,535	32,376	12,167	20,209
19年 (2007年)	548,692	521,408	220,751	300,657	27,284	10,435	16,849
20年 (2008年)	549,891	526,712	222,658	304,054	23,179	9,160	14,019
21年 (2009年)	486,006	469,641	184,024	285,617	16,364	6,193	10,171
22年 (2010年)	555,590	541,344	220,811	320,532	14,246	6,857	7,389
(前年比)	(114.3)	(115.3)	(120.0)	(112.2)	(87.1)	(110.7)	(72.6)

2-2. 国内海上コンテナ取扱個数年次推移表【実入】

(単位:TEU、%)

年次	内国貿易		
	計	移出	移入
平成 12年 (2000年)	62,930	29,384	33,546
13年 (2001年)	67,604	38,133	29,471
14年 (2002年)	63,759	37,847	25,912
15年 (2003年)	61,139	36,792	24,347
16年 (2004年)	57,489	37,151	20,338
17年 (2005年)	52,654	34,105	18,549
18年 (2006年)	49,474	33,725	15,749
19年 (2007年)	51,171	35,808	15,363
20年 (2008年)	45,857	31,663	14,194
21年 (2009年)	46,919	33,105	13,815
22年 (2010年)	45,129	31,707	13,422
(前年比)	(96.2)	(95.8)	(97.2)

1-3. 国際海上コンテナ取扱個数年次推移表【空】

(単位:TEU、%)

年次	総計	外国貿易(ダイレクト)			内国貿易(フィーダー)		
		計	輸出	輸入	計	移出	移入
昭和 59年 (1984年)
60年 (1985年)
61年 (1986年)	18,132	18,132	2,914	15,218
62年 (1987年)	16,662	16,662	3,666	12,996
63年 (1988年)	21,216	21,216	9,726	11,490
平成 元年 (1989年)	26,271	20,005	7,234	12,771	6,266	1,218	5,048
2年 (1990年)	31,347	19,685	5,930	13,755	11,662	4,398	7,264
3年 (1991年)	37,439	25,986	16,885	9,101	11,453	5,541	5,912
4年 (1992年)	41,528	25,624	14,458	11,166	15,904	9,656	6,248
5年 (1993年)	40,747	29,315	20,100	9,215	11,432	8,161	3,271
6年 (1994年)	50,753	35,154	27,312	7,842	15,599	12,156	3,443
7年 (1995年)	56,386	46,940	31,576	15,364	9,446	5,059	4,387
8年 (1996年)	68,803	56,797	44,150	12,647	12,006	7,642	4,364
9年 (1997年)	75,077	64,206	52,032	12,174	10,871	7,534	3,337
10年 (1998年)	84,037	76,856	53,751	23,105	7,181	5,288	1,893
11年 (1999年)	116,184	105,249	79,450	25,799	10,935	9,179	1,756
12年 (2000年)	148,349	137,800	107,010	30,790	10,549	7,782	2,767
13年 (2001年)	152,673	138,811	113,410	25,401	13,862	11,177	2,685
14年 (2002年)	141,609	126,972	104,363	22,609	14,637	7,941	6,696
15年 (2003年)	144,933	131,522	110,449	21,073	13,411	7,790	5,621
16年 (2004年)	151,332	135,166	113,912	21,254	16,166	10,344	5,822
17年 (2005年)	168,601	153,368	124,268	29,101	15,233	9,009	6,224
18年 (2006年)	184,974	158,496	126,731	31,765	26,478	12,112	14,366
19年 (2007年)	201,147	180,670	126,773	53,897	20,477	11,452	9,025
20年 (2008年)	209,985	189,503	128,902	60,601	20,482	12,403	8,079
21年 (2009年)	174,368	159,648	123,286	36,361	14,720	8,854	5,866
22年 (2010年)	192,990	178,029	127,900	50,129	14,961	9,314	5,647
(前年比)	(110.7)	(111.5)	(103.7)	(137.9)	(101.6)	(105.2)	(96.3)

2-3. 国内海上コンテナ取扱個数年次推移表【空】

(単位:TEU、%)

年次	内国貿易		
	計	移出	移入
平成 12年 (2000年)	36,157	16,377	19,780
13年 (2001年)	42,393	10,173	32,220
14年 (2002年)	41,242	11,105	30,136
15年 (2003年)	41,733	10,163	31,571
16年 (2004年)	26,117	3,868	22,249
17年 (2005年)	24,633	4,631	20,002
18年 (2006年)	24,907	4,812	20,095
19年 (2007年)	26,053	4,902	21,151
20年 (2008年)	18,799	4,657	14,142
21年 (2009年)	15,534	3,771	11,763
22年 (2010年)	11,576	1,738	9,838
(前年比)	(74.5)	(46.1)	(83.6)

第5章 荷 役 状 況

1-1. 荒津地区 品種別取扱量

(単位:トン)

品 種	合計	輸移出	輸移入	外貨計	輸出	輸入	内貨計	移出	移入
011 麦	0	0	0	0	0	0	0	0	0
021 米	0	0	0	0	0	0	0	0	0
022 とうもろこし	0	0	0	0	0	0	0	0	0
023 豆類	0	0	0	0	0	0	0	0	0
024 その他雑穀	0	0	0	0	0	0	0	0	0
031 野菜・果物	0	0	0	0	0	0	0	0	0
041 綿花	0	0	0	0	0	0	0	0	0
051 その他農産品	0	0	0	0	0	0	0	0	0
061 羊毛	0	0	0	0	0	0	0	0	0
071 その他畜産品	0	0	0	0	0	0	0	0	0
081 水産品	0	0	0	0	0	0	0	0	0
091 原木	0	0	0	0	0	0	0	0	0
092 製材	0	0	0	0	0	0	0	0	0
101 樹脂類	0	0	0	0	0	0	0	0	0
111 木材チップ	0	0	0	0	0	0	0	0	0
112 その他林産品	0	0	0	0	0	0	0	0	0
121 薪炭	0	0	0	0	0	0	0	0	0
131 石炭	0	0	0	0	0	0	0	0	0
141 鉄鉱石	0	0	0	0	0	0	0	0	0
151 金属鉱	0	0	0	0	0	0	0	0	0
161 砂利・砂	0	0	0	0	0	0	0	0	0
162 石材	0	0	0	0	0	0	0	0	0
171 原油	0	0	0	0	0	0	0	0	0
181 リン鉱石	0	0	0	0	0	0	0	0	0
191 石灰石	0	0	0	0	0	0	0	0	0
201 原塩	0	0	0	0	0	0	0	0	0
211 非金属鉱物	0	0	0	0	0	0	0	0	0
221 鉄鋼	0	0	0	0	0	0	0	0	0
222 鋼材	0	0	0	0	0	0	0	0	0
231 非鉄金属	0	0	0	0	0	0	0	0	0
241 金属製品	0	0	0	0	0	0	0	0	0
251 鉄道車輛	0	0	0	0	0	0	0	0	0
252 完成自動車	0	0	0	0	0	0	0	0	0
253 その他輸送用車輛	0	0	0	0	0	0	0	0	0
254 二輪自動車	0	0	0	0	0	0	0	0	0
255 自動車部品	0	0	0	0	0	0	0	0	0
256 その他輸送機械	0	0	0	0	0	0	0	0	0
261 産業機械	0	0	0	0	0	0	0	0	0
262 電気機械	0	0	0	0	0	0	0	0	0
263 測量・光学・医療用機械	0	0	0	0	0	0	0	0	0
264 事務用機器	0	0	0	0	0	0	0	0	0
265 その他機械	0	0	0	0	0	0	0	0	0
271 陶磁器	0	0	0	0	0	0	0	0	0
281 セメント	0	0	0	0	0	0	0	0	0
291 ガラス類	0	0	0	0	0	0	0	0	0
301 窯業品	0	0	0	0	0	0	0	0	0
311 重油	389,968	0	389,968	0	0	0	389,968	0	389,968
321 石油製品	3,105,283	0	3,105,283	0	0	0	3,105,283	0	3,105,283
322 LNG(液化天然ガス)	0	0	0	0	0	0	0	0	0
323 LPG(液化石油ガス)	45,442	0	45,442	0	0	0	45,442	0	45,442
324 その他石油製品	91,997	0	91,997	29,442	0	29,442	62,555	0	62,555
331 コークス	0	0	0	0	0	0	0	0	0
341 石炭製品	0	0	0	0	0	0	0	0	0
351 化学薬品	23,330	0	23,330	830	0	830	22,500	0	22,500
361 化学肥料	0	0	0	0	0	0	0	0	0
371 染料・顔料・合成樹脂・その他化学工業品	0	0	0	0	0	0	0	0	0
381 紙・パルプ	0	0	0	0	0	0	0	0	0
391 糸及び紡績半製品	0	0	0	0	0	0	0	0	0
401 その他繊維工業品	0	0	0	0	0	0	0	0	0
411 砂糖	0	0	0	0	0	0	0	0	0
421 製造食品	0	0	0	0	0	0	0	0	0
422 飲料	0	0	0	0	0	0	0	0	0
423 水	0	0	0	0	0	0	0	0	0
424 たばこ	0	0	0	0	0	0	0	0	0
425 その他食料工業品	0	0	0	0	0	0	0	0	0
431 がん具	0	0	0	0	0	0	0	0	0
441 衣服・身廻品・はきもの	0	0	0	0	0	0	0	0	0
442 文房具・運動娯楽用品・楽器	0	0	0	0	0	0	0	0	0
443 家具・装飾品	0	0	0	0	0	0	0	0	0
444 その他日用品	0	0	0	0	0	0	0	0	0
451 ゴム製品	0	0	0	0	0	0	0	0	0
461 木製品	0	0	0	0	0	0	0	0	0
471 その他製造工業品	0	0	0	0	0	0	0	0	0
481 金属くず	0	0	0	0	0	0	0	0	0
491 再利用資材	0	0	0	0	0	0	0	0	0
501 動植物性製造飼肥料	0	0	0	0	0	0	0	0	0
511 廃棄物	0	0	0	0	0	0	0	0	0
512 廃土砂	0	0	0	0	0	0	0	0	0
521 輸送用容器	0	0	0	0	0	0	0	0	0
531 取合せ品	0	0	0	0	0	0	0	0	0
541 分類不能のもの	0	0	0	0	0	0	0	0	0
合 計	3,656,020	0	3,656,020	30,272	0	30,272	3,625,748	0	3,625,748

1-2. 博多漁港区域 品種別取扱量

(単位:トン)

品 種	合計	輸移出	輸移入	外資計	輸出	輸入	内資計	移出	移入
011 麦	0	0	0	0	0	0	0	0	0
021 米	0	0	0	0	0	0	0	0	0
022 とうもろこし	0	0	0	0	0	0	0	0	0
023 豆類	0	0	0	0	0	0	0	0	0
024 その他雑穀	0	0	0	0	0	0	0	0	0
031 野菜・果物	0	0	0	0	0	0	0	0	0
041 綿花	0	0	0	0	0	0	0	0	0
051 その他農産品	0	0	0	0	0	0	0	0	0
061 羊毛	0	0	0	0	0	0	0	0	0
071 その他畜産品	0	0	0	0	0	0	0	0	0
081 水産品	21,716	0	21,716	459	0	459	21,257	0	21,257
091 原木	0	0	0	0	0	0	0	0	0
092 製材	0	0	0	0	0	0	0	0	0
101 樹脂類	0	0	0	0	0	0	0	0	0
111 木材チップ	0	0	0	0	0	0	0	0	0
112 その他林産品	0	0	0	0	0	0	0	0	0
121 薪炭	0	0	0	0	0	0	0	0	0
131 石炭	0	0	0	0	0	0	0	0	0
141 鉄鉱石	0	0	0	0	0	0	0	0	0
151 金属鉱	0	0	0	0	0	0	0	0	0
161 砂利・砂	0	0	0	0	0	0	0	0	0
162 石材	0	0	0	0	0	0	0	0	0
171 原油	0	0	0	0	0	0	0	0	0
181 リン鉱石	0	0	0	0	0	0	0	0	0
191 石灰石	0	0	0	0	0	0	0	0	0
201 原塩	0	0	0	0	0	0	0	0	0
211 非金属鉱物	0	0	0	0	0	0	0	0	0
221 鉄鋼	0	0	0	0	0	0	0	0	0
222 鋼材	0	0	0	0	0	0	0	0	0
231 非鉄金属	0	0	0	0	0	0	0	0	0
241 金属製品	0	0	0	0	0	0	0	0	0
251 鉄道車輛	0	0	0	0	0	0	0	0	0
252 完成自動車	0	0	0	0	0	0	0	0	0
253 その他輸送用車輛	0	0	0	0	0	0	0	0	0
254 二輪自動車	0	0	0	0	0	0	0	0	0
255 自動車部品	0	0	0	0	0	0	0	0	0
256 その他輸送機械	0	0	0	0	0	0	0	0	0
261 産業機械	0	0	0	0	0	0	0	0	0
262 電気機械	0	0	0	0	0	0	0	0	0
263 測量・光学・医療用機械	0	0	0	0	0	0	0	0	0
264 事務用機器	0	0	0	0	0	0	0	0	0
265 その他機械	0	0	0	0	0	0	0	0	0
271 陶磁器	0	0	0	0	0	0	0	0	0
281 セメント	0	0	0	0	0	0	0	0	0
291 ガラス類	0	0	0	0	0	0	0	0	0
301 窯業品	0	0	0	0	0	0	0	0	0
311 重油	0	0	0	0	0	0	0	0	0
321 石油製品	0	0	0	0	0	0	0	0	0
322 LNG(液化天然ガス)	0	0	0	0	0	0	0	0	0
323 LPG(液化石油ガス)	0	0	0	0	0	0	0	0	0
324 その他石油製品	0	0	0	0	0	0	0	0	0
331 コークス	0	0	0	0	0	0	0	0	0
341 石炭製品	0	0	0	0	0	0	0	0	0
351 化学薬品	0	0	0	0	0	0	0	0	0
361 化学肥料	0	0	0	0	0	0	0	0	0
371 染料・顔料・合成樹脂・その他化学工業品	0	0	0	0	0	0	0	0	0
381 紙・パルプ	0	0	0	0	0	0	0	0	0
391 糸及び紡績半製品	0	0	0	0	0	0	0	0	0
401 その他繊維工業品	0	0	0	0	0	0	0	0	0
411 砂糖	0	0	0	0	0	0	0	0	0
421 製造食品	0	0	0	0	0	0	0	0	0
422 飲料	0	0	0	0	0	0	0	0	0
423 水	63,366	63,366	0	0	0	0	63,366	63,366	0
424 たばこ	0	0	0	0	0	0	0	0	0
425 その他食料工業品	0	0	0	0	0	0	0	0	0
431 がん具	0	0	0	0	0	0	0	0	0
441 衣服・身用品・はきもの	0	0	0	0	0	0	0	0	0
442 文房具・運動娯楽用品・楽器	0	0	0	0	0	0	0	0	0
443 家具装飾品	0	0	0	0	0	0	0	0	0
444 その他日用品	0	0	0	0	0	0	0	0	0
451 ゴム製品	0	0	0	0	0	0	0	0	0
461 木製品	0	0	0	0	0	0	0	0	0
471 その他製造工業品	0	0	0	0	0	0	0	0	0
481 金属くず	0	0	0	0	0	0	0	0	0
491 再利用資材	0	0	0	0	0	0	0	0	0
501 動植物性製造飼肥料	0	0	0	0	0	0	0	0	0
511 廃棄物	0	0	0	0	0	0	0	0	0
512 廃土砂	0	0	0	0	0	0	0	0	0
521 輸送用容器	0	0	0	0	0	0	0	0	0
531 取合せ品	0	0	0	0	0	0	0	0	0
541 分類不能のもの	0	0	0	0	0	0	0	0	0
合 計	85,082	63,366	21,716	459	0	459	84,623	63,366	21,257

1-3. 須崎ふ頭 品種別取扱量

(単位:トン)

品 種	合計	輸移出	輸移入	外貨計	輸出	輸入	内貨計	移出	移入
農									
011 麦	452,216	57,858	394,358	377,803	0	377,803	74,413	57,858	16,555
021 米	1,079	0	1,079	0	0	0	1,079	0	1,079
022 とうもろこし	454,469	145,261	309,208	281,722	0	281,722	172,747	145,261	27,486
023 豆類	55,179	3,510	51,669	42,191	0	42,191	12,988	3,510	9,478
024 その他雑穀	27,883	6,500	21,383	4,817	0	4,817	23,066	6,500	16,566
水									
031 野菜・果物	0	0	0	0	0	0	0	0	0
041 綿花	0	0	0	0	0	0	0	0	0
051 その他農産品	0	0	0	0	0	0	0	0	0
061 羊毛	0	0	0	0	0	0	0	0	0
071 その他畜産品	0	0	0	0	0	0	0	0	0
081 水産品	1,199	0	1,199	1,199	0	1,199	0	0	0
林									
091 原木	0	0	0	0	0	0	0	0	0
092 製材	58	0	58	58	0	58	0	0	0
101 樹脂類	0	0	0	0	0	0	0	0	0
111 木材チップ	0	0	0	0	0	0	0	0	0
112 その他林産品	0	0	0	0	0	0	0	0	0
121 薪炭	0	0	0	0	0	0	0	0	0
鉱									
131 石炭	0	0	0	0	0	0	0	0	0
141 鉄鉱石	0	0	0	0	0	0	0	0	0
151 金属鉱	0	0	0	0	0	0	0	0	0
161 砂利・砂	13,026	0	13,026	0	0	0	13,026	0	13,026
162 石材	0	0	0	0	0	0	0	0	0
171 原油	0	0	0	0	0	0	0	0	0
181 リン鉱石	0	0	0	0	0	0	0	0	0
191 石灰石	28,600	0	28,600	0	0	0	28,600	0	28,600
201 原塩	0	0	0	0	0	0	0	0	0
211 非金属鉱物	0	0	0	0	0	0	0	0	0
金									
221 鉄鋼	0	0	0	0	0	0	0	0	0
222 鋼材	145,579	1	145,578	0	0	0	145,579	1	145,578
231 非鉄金属	572	0	572	0	0	0	572	0	572
241 金属製品	7,850	0	7,850	0	0	0	7,850	0	7,850
251 鉄道車輛	0	0	0	0	0	0	0	0	0
252 完成自動車	0	0	0	0	0	0	0	0	0
253 その他輸送用車輛	0	0	0	0	0	0	0	0	0
254 二輪自動車	0	0	0	0	0	0	0	0	0
255 自動車部品	0	0	0	0	0	0	0	0	0
256 その他輸送機械	240	0	240	0	0	0	240	0	240
261 産業機械	0	0	0	0	0	0	0	0	0
262 電気機械	0	0	0	0	0	0	0	0	0
263 測量・光学・医療用機械	0	0	0	0	0	0	0	0	0
264 事務用機器	0	0	0	0	0	0	0	0	0
265 その他機械	0	0	0	0	0	0	0	0	0
化									
271 陶磁器	0	0	0	0	0	0	0	0	0
281 セメント	0	0	0	0	0	0	0	0	0
291 ガラス類	0	0	0	0	0	0	0	0	0
301 窯業品	2,643	1,694	949	0	0	0	2,643	1,694	949
311 重油	0	0	0	0	0	0	0	0	0
321 石油製品	0	0	0	0	0	0	0	0	0
322 LNG(液化天然ガス)	0	0	0	0	0	0	0	0	0
323 LPG(液化石油ガス)	0	0	0	0	0	0	0	0	0
324 その他石油製品	0	0	0	0	0	0	0	0	0
331 コークス	0	0	0	0	0	0	0	0	0
341 石炭製品	0	0	0	0	0	0	0	0	0
351 化学薬品	0	0	0	0	0	0	0	0	0
361 化学肥料	0	0	0	0	0	0	0	0	0
371 染料・顔料・合成樹脂・その他化学工業品	642	0	642	0	0	0	642	0	642
軽									
381 紙・パルプ	0	0	0	0	0	0	0	0	0
391 糸及び紡績半製品	0	0	0	0	0	0	0	0	0
401 その他繊維工業品	0	0	0	0	0	0	0	0	0
411 砂糖	0	0	0	0	0	0	0	0	0
421 製造食品	10,017	0	10,017	0	0	0	10,017	0	10,017
422 飲料	6,210	0	6,210	0	0	0	6,210	0	6,210
423 水	1,463	1,357	106	0	0	0	1,463	1,357	106
424 たばこ	0	0	0	0	0	0	0	0	0
425 その他食料工業品	380	0	380	380	0	380	0	0	0
雑									
431 がん具	0	0	0	0	0	0	0	0	0
441 衣服・身廻品・はきもの	0	0	0	0	0	0	0	0	0
442 文房具・運動娯楽用品・楽器	0	0	0	0	0	0	0	0	0
443 家具装飾品	0	0	0	0	0	0	0	0	0
444 その他日用品	0	0	0	0	0	0	0	0	0
451 ゴム製品	0	0	0	0	0	0	0	0	0
461 木製品	77,140	0	77,140	77,140	0	77,140	0	0	0
471 その他製造工業品	0	0	0	0	0	0	0	0	0
特									
481 金属くず	0	0	0	0	0	0	0	0	0
491 再利用資材	0	0	0	0	0	0	0	0	0
501 動植物性製造飼肥料	18,650	3,404	15,246	601	0	601	18,049	3,404	14,645
511 廃棄物	0	0	0	0	0	0	0	0	0
512 廃土砂	0	0	0	0	0	0	0	0	0
521 輸送用容器	0	0	0	0	0	0	0	0	0
531 取合せ品	51,718	38,442	13,276	0	0	0	51,718	38,442	13,276
541 分類不能のもの	0	0	0	0	0	0	0	0	0
合 計	1,356,813	258,027	1,098,786	785,911	0	785,911	570,902	258,027	312,875

1-4. 博多ふ頭 品種別取扱量

(単位:トン)

品 種	合計	輸移出	輸移入	外貨計	輸出	輸入	内貨計	移出	移入
011 麦	0	0	0	0	0	0	0	0	0
021 米	1,921	1,921	0	0	0	0	1,921	1,921	0
022 とうもろこし	0	0	0	0	0	0	0	0	0
023 豆類	0	0	0	0	0	0	0	0	0
024 その他雑穀	0	0	0	0	0	0	0	0	0
031 野菜・果物	259	259	0	0	0	0	259	259	0
041 綿花	0	0	0	0	0	0	0	0	0
051 その他農産品	0	0	0	0	0	0	0	0	0
061 羊毛	0	0	0	0	0	0	0	0	0
071 その他畜産品	0	0	0	0	0	0	0	0	0
081 水産品	96	0	96	0	0	0	96	0	96
091 原木	0	0	0	0	0	0	0	0	0
092 製材	0	0	0	0	0	0	0	0	0
101 樹脂類	0	0	0	0	0	0	0	0	0
111 木材チップ	0	0	0	0	0	0	0	0	0
112 その他林産品	0	0	0	0	0	0	0	0	0
121 薪炭	0	0	0	0	0	0	0	0	0
131 石炭	0	0	0	0	0	0	0	0	0
141 鉄鉱石	0	0	0	0	0	0	0	0	0
151 金属鉱	0	0	0	0	0	0	0	0	0
161 砂利・砂	0	0	0	0	0	0	0	0	0
162 石材	0	0	0	0	0	0	0	0	0
171 原油	0	0	0	0	0	0	0	0	0
181 リん鉱石	0	0	0	0	0	0	0	0	0
191 石灰石	0	0	0	0	0	0	0	0	0
201 原塩	0	0	0	0	0	0	0	0	0
211 非金属鉱物	0	0	0	0	0	0	0	0	0
221 鉄鋼	0	0	0	0	0	0	0	0	0
222 鋼材	0	0	0	0	0	0	0	0	0
231 非鉄金属	0	0	0	0	0	0	0	0	0
241 金属製品	5,316	5,031	285	0	0	0	5,316	5,031	285
251 鉄道車輛	0	0	0	0	0	0	0	0	0
252 完成自動車	0	0	0	0	0	0	0	0	0
253 その他輸送用車輛	0	0	0	0	0	0	0	0	0
254 二輪自動車	0	0	0	0	0	0	0	0	0
255 自動車部品	0	0	0	0	0	0	0	0	0
256 その他輸送機械	0	0	0	0	0	0	0	0	0
261 産業機械	462	256	206	0	0	0	462	256	206
262 電気機械	7,652	7,652	0	0	0	0	7,652	7,652	0
263 測量・光学・医療用機械	0	0	0	0	0	0	0	0	0
264 事務用機器	0	0	0	0	0	0	0	0	0
265 その他機械	0	0	0	0	0	0	0	0	0
271 陶磁器	0	0	0	0	0	0	0	0	0
281 セメント	0	0	0	0	0	0	0	0	0
291 ガラス類	0	0	0	0	0	0	0	0	0
301 窯業品	0	0	0	0	0	0	0	0	0
311 重油	0	0	0	0	0	0	0	0	0
321 石油製品	0	0	0	0	0	0	0	0	0
322 LNG(液化天然ガス)	0	0	0	0	0	0	0	0	0
323 LPG(液化石油ガス)	0	0	0	0	0	0	0	0	0
324 その他石油製品	0	0	0	0	0	0	0	0	0
331 コークス	0	0	0	0	0	0	0	0	0
341 石炭製品	0	0	0	0	0	0	0	0	0
351 化学薬品	0	0	0	0	0	0	0	0	0
361 化学肥料	0	0	0	0	0	0	0	0	0
371 染料・顔料・合成樹脂・その他化学工業品	2,483	2,381	102	0	0	0	2,483	2,381	102
381 紙・パルプ	0	0	0	0	0	0	0	0	0
391 糸及び紡績半製品	0	0	0	0	0	0	0	0	0
401 その他繊維工業品	0	0	0	0	0	0	0	0	0
411 砂糖	0	0	0	0	0	0	0	0	0
421 製造食品	8,406	8,255	151	0	0	0	8,406	8,255	151
422 飲料	35,436	35,436	0	0	0	0	35,436	35,436	0
423 水	21,026	21,026	0	0	0	0	21,026	21,026	0
424 たばこ	0	0	0	0	0	0	0	0	0
425 その他食料工業品	0	0	0	0	0	0	0	0	0
431 がん具	0	0	0	0	0	0	0	0	0
441 衣服・身廻品・はきもの	18,040	18,040	0	0	0	0	18,040	18,040	0
442 文房具・運動娯楽用品・楽器	0	0	0	0	0	0	0	0	0
443 家具装備品	0	0	0	0	0	0	0	0	0
444 その他日用品	2,347	2,347	0	0	0	0	2,347	2,347	0
451 ゴム製品	0	0	0	0	0	0	0	0	0
461 木製品	0	0	0	0	0	0	0	0	0
471 その他製造工業品	0	0	0	0	0	0	0	0	0
481 金属くず	64	0	64	0	0	0	64	0	64
491 再利用資材	0	0	0	0	0	0	0	0	0
501 動植物性製造飼肥料	3,776	3,745	31	0	0	0	3,776	3,745	31
511 廃棄物	0	0	0	0	0	0	0	0	0
512 廃土砂	0	0	0	0	0	0	0	0	0
521 輸送用容器	1,647	0	1,647	0	0	0	1,647	0	1,647
531 取合せ品	22,566	19,964	2,602	0	0	0	22,566	19,964	2,602
541 分類不能のもの	0	0	0	0	0	0	0	0	0
合 計	131,497	126,313	5,184	0	0	0	131,497	126,313	5,184

1-5. 中央ふ頭 品種別取扱量

(単位:トン)

品 種	合計	輸移出	輸移入	外貨計	輸出	輸入	内貨計	移出	移入
011 麦	2,393	0	2,393	2,393	0	2,393	0	0	0
021 米	0	0	0	0	0	0	0	0	0
022 どうもろこし	0	0	0	0	0	0	0	0	0
023 豆類	16,718	0	16,718	16,718	0	16,718	0	0	0
024 その他雑穀	1,210	0	1,210	1,210	0	1,210	0	0	0
031 野菜・果物	13,914	1,201	12,713	13,914	1,201	12,713	0	0	0
041 綿花	8	0	8	8	0	8	0	0	0
051 その他農産品	35,828	1	35,827	35,828	1	35,827	0	0	0
061 羊毛	32	0	32	32	0	32	0	0	0
071 その他畜産品	9,314	0	9,314	9,314	0	9,314	0	0	0
081 水産品	50,620	6,072	44,548	50,620	6,072	44,548	0	0	0
091 原木	21,736	0	21,736	21,736	0	21,736	0	0	0
092 製材	88	0	88	88	0	88	0	0	0
101 樹脂類	2,203	1,323	880	2,203	1,323	880	0	0	0
111 木材チップ	20,042	20,042	0	0	0	0	20,042	20,042	0
112 その他林産品	0	0	0	0	0	0	0	0	0
121 薪炭	0	0	0	0	0	0	0	0	0
131 石炭	0	0	0	0	0	0	0	0	0
141 鉄鉱石	0	0	0	0	0	0	0	0	0
151 金属鉱	0	0	0	0	0	0	0	0	0
161 砂利・砂	0	0	0	0	0	0	0	0	0
162 石材	604	76	528	604	76	528	0	0	0
171 原油	0	0	0	0	0	0	0	0	0
181 リン鉱石	0	0	0	0	0	0	0	0	0
191 石灰石	0	0	0	0	0	0	0	0	0
201 原塩	0	0	0	0	0	0	0	0	0
211 非金属鉱物	96	96	0	96	96	0	0	0	0
221 鉄鋼	0	0	0	0	0	0	0	0	0
222 鋼材	19,295	0	19,295	0	0	0	19,295	0	19,295
231 非鉄金属	0	0	0	0	0	0	0	0	0
241 金属製品	1,951	10	1,941	1,951	10	1,941	0	0	0
251 鉄道車輛	3,762	132	3,630	0	0	0	3,762	132	3,630
252 完成自動車	169,003	26,604	142,399	169,003	26,604	142,399	0	0	0
253 その他輸送用車輛	0	0	0	0	0	0	0	0	0
254 二輪自動車	2,493	2,475	18	2,493	2,475	18	0	0	0
255 自動車部品	21,368	12,372	8,996	21,368	12,372	8,996	0	0	0
256 その他輸送機械	1	1	0	1	1	0	0	0	0
261 産業機械	7,382	6,254	1,128	7,382	6,254	1,128	0	0	0
262 電気機械	0	0	0	0	0	0	0	0	0
263 測量・光学・医療用機械	0	0	0	0	0	0	0	0	0
264 事務用機器	0	0	0	0	0	0	0	0	0
265 その他機械	96	0	96	96	0	96	0	0	0
271 陶磁器	0	0	0	0	0	0	0	0	0
281 セメント	0	0	0	0	0	0	0	0	0
291 ガラス類	307	290	17	307	290	17	0	0	0
301 窯業品	0	0	0	0	0	0	0	0	0
311 重油	0	0	0	0	0	0	0	0	0
321 石油製品	0	0	0	0	0	0	0	0	0
322 LNG(液化天然ガス)	0	0	0	0	0	0	0	0	0
323 LPG(液化石油ガス)	0	0	0	0	0	0	0	0	0
324 その他石油製品	0	0	0	0	0	0	0	0	0
331 コークス	0	0	0	0	0	0	0	0	0
341 石炭製品	0	0	0	0	0	0	0	0	0
351 化学薬品	0	0	0	0	0	0	0	0	0
361 化学肥料	0	0	0	0	0	0	0	0	0
371 染料・顔料・合成樹脂・その他化学工業品	12,507	0	12,507	240	0	240	12,267	0	12,267
381 紙・パルプ	40,361	0	40,361	140	0	140	40,221	0	40,221
391 糸及び紡績半製品	0	0	0	0	0	0	0	0	0
401 その他繊維工業品	0	0	0	0	0	0	0	0	0
411 砂糖	0	0	0	0	0	0	0	0	0
421 製造食品	12,554	307	12,247	12,554	307	12,247	0	0	0
422 飲料	1,789	0	1,789	1,789	0	1,789	0	0	0
423 水	16,936	16,936	0	0	0	0	16,936	16,936	0
424 たばこ	1	1	0	1	1	0	0	0	0
425 その他食料工業品	13,578	0	13,578	8,447	0	8,447	5,131	0	5,131
431 がん具	0	0	0	0	0	0	0	0	0
441 衣服・身廻品・はきもの	674	602	72	674	602	72	0	0	0
442 文房具・運動娯楽用品・楽器	0	0	0	0	0	0	0	0	0
443 家具装飾品	4,985	937	4,048	4,985	937	4,048	0	0	0
444 その他日用品	113,022	38,155	74,867	113,022	38,155	74,867	0	0	0
451 ゴム製品	45,655	33,427	12,228	45,655	33,427	12,228	0	0	0
461 木製品	1,793	0	1,793	1,793	0	1,793	0	0	0
471 その他製造工業品	42	0	42	42	0	42	0	0	0
481 金属くず	868	751	117	868	751	117	0	0	0
491 再利用資材	95	95	0	95	95	0	0	0	0
501 動植物性製造飼肥料	1,153	403	750	1,153	403	750	0	0	0
511 廃棄物	0	0	0	0	0	0	0	0	0
512 廃土砂	0	0	0	0	0	0	0	0	0
521 輸送用容器	2,717	0	2,717	2,717	0	2,717	0	0	0
531 取合せ品	0	0	0	0	0	0	0	0	0
541 分類不能のもの	0	0	0	0	0	0	0	0	0
合 計	669,194	168,563	500,631	551,540	131,453	420,087	117,654	37,110	80,544

1-6. 東浜ふ頭 品種別取扱量

(単位:トン)

品 種	合計	輸移出	輸移入	外貨計	輸出	輸入	内貨計	移出	移入
011 麦	700	700	0	0	0	0	700	700	0
021 米	0	0	0	0	0	0	0	0	0
022 とうもろこし	0	0	0	0	0	0	0	0	0
023 豆類	0	0	0	0	0	0	0	0	0
024 その他雑穀	0	0	0	0	0	0	0	0	0
031 野菜・果物	0	0	0	0	0	0	0	0	0
041 綿花	0	0	0	0	0	0	0	0	0
051 その他農産品	0	0	0	0	0	0	0	0	0
061 羊毛	0	0	0	0	0	0	0	0	0
071 その他畜産品	0	0	0	0	0	0	0	0	0
081 水産品	0	0	0	0	0	0	0	0	0
091 原木	0	0	0	0	0	0	0	0	0
092 製材	0	0	0	0	0	0	0	0	0
101 樹脂類	0	0	0	0	0	0	0	0	0
111 木材チップ	0	0	0	0	0	0	0	0	0
112 その他林産品	0	0	0	0	0	0	0	0	0
121 薪炭	0	0	0	0	0	0	0	0	0
131 石炭	0	0	0	0	0	0	0	0	0
141 鉄鉱石	0	0	0	0	0	0	0	0	0
151 金属鉱	0	0	0	0	0	0	0	0	0
161 砂利・砂	1,093,164	8,600	1,084,564	0	0	0	1,093,164	8,600	1,084,564
162 石材	0	0	0	0	0	0	0	0	0
171 原油	0	0	0	0	0	0	0	0	0
181 リン鉱石	0	0	0	0	0	0	0	0	0
191 石灰石	26,220	0	26,220	0	0	0	26,220	0	26,220
201 原塩	0	0	0	0	0	0	0	0	0
211 非金属鉱物	0	0	0	0	0	0	0	0	0
221 鉄鋼	0	0	0	0	0	0	0	0	0
222 鋼材	115,666	2,395	113,271	0	0	0	115,666	2,395	113,271
231 非鉄金属	0	0	0	0	0	0	0	0	0
241 金属製品	0	0	0	0	0	0	0	0	0
251 鉄道車輛	0	0	0	0	0	0	0	0	0
252 完成自動車	0	0	0	0	0	0	0	0	0
253 その他輸送用車輛	0	0	0	0	0	0	0	0	0
254 二輪自動車	0	0	0	0	0	0	0	0	0
255 自動車部品	0	0	0	0	0	0	0	0	0
256 その他輸送機械	0	0	0	0	0	0	0	0	0
261 産業機械	0	0	0	0	0	0	0	0	0
262 電気機械	0	0	0	0	0	0	0	0	0
263 測量・光学・医療用機械	0	0	0	0	0	0	0	0	0
264 事務用機器	0	0	0	0	0	0	0	0	0
265 その他機械	0	0	0	0	0	0	0	0	0
271 陶磁器	0	0	0	0	0	0	0	0	0
281 セメント	401,524	1,604	399,920	0	0	0	401,524	1,604	399,920
291 ガラス類	0	0	0	0	0	0	0	0	0
301 窯業品	3,052	0	3,052	0	0	0	3,052	0	3,052
311 重油	27,262	0	27,262	0	0	0	27,262	0	27,262
321 石油製品	204,013	0	204,013	0	0	0	204,013	0	204,013
322 LNG(液化天然ガス)	303,323	0	303,323	303,323	0	303,323	0	0	0
323 LPG(液化石油ガス)	142,573	0	142,573	0	0	0	142,573	0	142,573
324 その他石油製品	0	0	0	0	0	0	0	0	0
331 コークス	0	0	0	0	0	0	0	0	0
341 石炭製品	0	0	0	0	0	0	0	0	0
351 化学薬品	0	0	0	0	0	0	0	0	0
361 化学肥料	0	0	0	0	0	0	0	0	0
371 染料・顔料・合成樹脂・その他化学工業品	0	0	0	0	0	0	0	0	0
381 紙・パルプ	1,600	0	1,600	0	0	0	1,600	0	1,600
391 糸及び紡績半製品	0	0	0	0	0	0	0	0	0
401 その他繊維工業品	0	0	0	0	0	0	0	0	0
411 砂糖	0	0	0	0	0	0	0	0	0
421 製造食品	0	0	0	0	0	0	0	0	0
422 飲料	0	0	0	0	0	0	0	0	0
423 水	0	0	0	0	0	0	0	0	0
424 たばこ	0	0	0	0	0	0	0	0	0
425 その他食料工業品	0	0	0	0	0	0	0	0	0
431 がん具	0	0	0	0	0	0	0	0	0
441 衣服・身廻品・はきもの	0	0	0	0	0	0	0	0	0
442 文房具・運動娯楽用品・楽器	0	0	0	0	0	0	0	0	0
443 家具・装飾品	0	0	0	0	0	0	0	0	0
444 その他日用品	0	0	0	0	0	0	0	0	0
451 ゴム製品	0	0	0	0	0	0	0	0	0
461 木製品	0	0	0	0	0	0	0	0	0
471 その他製造工業品	0	0	0	0	0	0	0	0	0
481 金属くず	14,151	14,151	0	0	0	0	14,151	14,151	0
491 再利用資材	0	0	0	0	0	0	0	0	0
501 動植物性製造飼肥料	0	0	0	0	0	0	0	0	0
511 廃棄物	0	0	0	0	0	0	0	0	0
512 廃土砂	0	0	0	0	0	0	0	0	0
521 輸送用容器	0	0	0	0	0	0	0	0	0
531 取合せ品	0	0	0	0	0	0	0	0	0
541 分類不能のもの	0	0	0	0	0	0	0	0	0
合 計	2,333,248	27,450	2,305,798	303,323	0	303,323	2,029,925	27,450	2,002,475

1-7. 箱崎ふ頭 品種別取扱量

(単位:トン)

品 種	合計	輸移出	輸移入	外貨計	輸出	輸入	内貨計	移出	移入
農									
011 麦	383,240	17,111	366,129	341,176	0	341,176	42,064	17,111	24,953
021 米	186,586	2,008	184,578	25,305	2,008	23,297	161,281	0	161,281
022 とうもろこし	249,480	30,000	219,480	219,480	0	219,480	30,000	30,000	0
023 豆類	85,137	2,807	82,330	67,551	0	67,551	17,586	2,807	14,779
024 その他雑穀	8,765	2,552	6,213	3,410	0	3,410	5,355	2,552	2,803
水産									
031 野菜・果物	259,509	0	259,509	259,509	0	259,509	0	0	0
041 綿花	0	0	0	0	0	0	0	0	0
051 その他農産品	211,351	0	211,351	113,159	0	113,159	98,192	0	98,192
061 羊毛	0	0	0	0	0	0	0	0	0
071 その他畜産品	0	0	0	0	0	0	0	0	0
081 水産品	7,033	0	7,033	7,033	0	7,033	0	0	0
林産品									
091 原木	0	0	0	0	0	0	0	0	0
092 製材	3,311	0	3,311	2,931	0	2,931	380	0	380
101 樹脂類	33,480	0	33,480	0	0	0	33,480	0	33,480
111 木材チップ	0	0	0	0	0	0	0	0	0
112 その他林産品	0	0	0	0	0	0	0	0	0
121 薪炭	0	0	0	0	0	0	0	0	0
鉱産品									
131 石炭	0	0	0	0	0	0	0	0	0
141 鉄鉱石	0	0	0	0	0	0	0	0	0
151 金属鉱	0	0	0	0	0	0	0	0	0
161 砂利・砂	0	0	0	0	0	0	0	0	0
162 石材	0	0	0	0	0	0	0	0	0
171 原油	0	0	0	0	0	0	0	0	0
181 リン鉱石	0	0	0	0	0	0	0	0	0
191 石灰石	0	0	0	0	0	0	0	0	0
201 原塩	266	0	266	0	0	0	266	0	266
211 非金属鉱物	490	0	490	490	0	490	0	0	0
金属品									
221 鉄鋼	0	0	0	0	0	0	0	0	0
222 鋼材	203,362	0	203,362	1,019	0	1,019	202,343	0	202,343
231 非鉄金属	0	0	0	0	0	0	0	0	0
241 金属製品	84,834	68,856	15,978	0	0	0	84,834	68,856	15,978
251 鉄道車輛	120	0	120	0	0	0	120	0	120
252 完成自動車	1,689,845	331,515	1,358,330	76,890	70,080	6,810	1,612,955	261,435	1,351,520
253 その他輸送用車輛	0	0	0	0	0	0	0	0	0
254 二輪自動車	0	0	0	0	0	0	0	0	0
255 自動車部品	0	0	0	0	0	0	0	0	0
256 その他輸送機械	817,250	802,410	14,840	0	0	0	817,250	802,410	14,840
261 産業機械	127,089	53,441	73,648	44,369	43,181	1,188	82,720	10,260	72,460
262 電気機械	45	0	45	0	0	0	45	0	45
263 測量・光学・医療用機械	0	0	0	0	0	0	0	0	0
264 事務用機器	0	0	0	0	0	0	0	0	0
265 その他機械	0	0	0	0	0	0	0	0	0
化学工業品									
271 陶磁器	58,036	58,036	0	0	0	0	58,036	58,036	0
281 セメント	1,883	0	1,883	0	0	0	1,883	0	1,883
291 ガラス類	0	0	0	0	0	0	0	0	0
301 窯業品	679	0	679	0	0	0	679	0	679
311 重油	0	0	0	0	0	0	0	0	0
321 石油製品	0	0	0	0	0	0	0	0	0
322 LNG(液化天然ガス)	0	0	0	0	0	0	0	0	0
323 LPG(液化石油ガス)	0	0	0	0	0	0	0	0	0
324 その他石油製品	0	0	0	0	0	0	0	0	0
331 コークス	0	0	0	0	0	0	0	0	0
341 石炭製品	0	0	0	0	0	0	0	0	0
351 化学薬品	4,999	4,999	0	0	0	0	4,999	4,999	0
361 化学肥料	0	0	0	0	0	0	0	0	0
371 染料・顔料・合成樹脂・その他化学工業品	94,364	23,747	70,617	0	0	0	94,364	23,747	70,617
軽工業品									
381 紙・パルプ	110,452	43,252	67,200	0	0	0	110,452	43,252	67,200
391 糸及び紡績半製品	0	0	0	0	0	0	0	0	0
401 その他繊維工業品	0	0	0	0	0	0	0	0	0
411 砂糖	54,442	0	54,442	18,750	0	18,750	35,692	0	35,692
421 製造食品	47,135	2,504	44,631	0	0	0	47,135	2,504	44,631
422 飲料	5,953	1,252	4,701	0	0	0	5,953	1,252	4,701
423 水	38,465	26,214	12,251	0	0	0	38,465	26,214	12,251
424 たばこ	0	0	0	0	0	0	0	0	0
425 その他食料工業品	10,149	965	9,184	0	0	0	10,149	965	9,184
雑工業品									
431 がん具	0	0	0	0	0	0	0	0	0
441 衣服・身廻品・はきもの	0	0	0	0	0	0	0	0	0
442 文房具・運動娯楽用品・楽器	0	0	0	0	0	0	0	0	0
443 家具装備品	0	0	0	0	0	0	0	0	0
444 その他日用品	0	0	0	0	0	0	0	0	0
451 ゴム製品	2,500	2,500	0	0	0	0	2,500	2,500	0
461 木製品	79,844	0	79,844	68,098	0	68,098	11,746	0	11,746
471 その他製造工業品	0	0	0	0	0	0	0	0	0
特殊品									
481 金属くず	155,339	154,083	1,256	150,395	150,395	0	4,944	3,688	1,256
491 再利用資材	8,827	1,922	6,905	1,922	1,922	0	6,905	0	6,905
501 動植物性製造飼肥料	95,314	16,123	79,191	48,618	0	48,618	46,696	16,123	30,573
511 廃棄物	0	0	0	0	0	0	0	0	0
512 廃土砂	0	0	0	0	0	0	0	0	0
521 輸送用容器	515	0	515	515	0	515	0	0	0
531 取合せ品	276,712	90,725	185,987	3,835	0	3,835	272,877	90,725	182,152
541 分類不能のもの	196,263	196,263	0	0	0	0	196,263	196,263	0
合 計	5,593,064	1,933,285	3,659,779	1,454,455	267,586	1,186,869	4,138,609	1,665,699	2,472,910

1-8. 香椎パークポート 品種別取扱量

(単位:トン)

品 種	合計	輸移出	輸移入	外貨計	輸出	輸入	内貨計	移出	移入
011 麦	8,736	6,945	1,791	1,651	27	1,624	7,085	6,918	167
021 米	2,152	27	2,125	2,097	27	2,070	55	0	55
022 とうもろこし	1,355	0	1,355	1,304	0	1,304	51	0	51
023 豆類	38,770	82	38,688	33,626	82	33,544	5,144	0	5,144
024 その他雑穀	8,682	3,245	5,437	5,437	0	5,437	3,245	3,245	0
031 野菜・果物	198,973	1,440	197,533	197,213	1,440	195,773	1,760	0	1,760
041 綿花	109	0	109	109	0	109	0	0	0
051 その他農産品	61,959	6,651	55,308	59,117	6,651	52,466	2,842	0	2,842
061 羊毛	443	0	443	443	0	443	0	0	0
071 その他畜産品	63,670	3,123	60,547	50,869	2,322	48,547	12,801	801	12,000
081 水産品	137,174	25,616	111,558	122,908	19,963	102,945	14,266	5,653	8,613
091 原木	8,376	7,317	1,059	859	280	579	7,517	7,037	480
092 製材	107,628	3,701	103,927	95,710	1,502	94,208	11,918	2,199	9,719
101 樹脂類	25,873	4,137	21,736	22,468	1,677	20,791	3,405	2,460	945
111 木材チップ	2,809	0	2,809	2,809	0	2,809	0	0	0
112 その他林産品	6,818	28	6,790	6,776	28	6,748	42	0	42
121 薪炭	7,965	0	7,965	7,080	0	7,080	885	0	885
131 石灰	4,650	0	4,650	1,951	0	1,951	2,699	0	2,699
141 鉄鉱石	78	0	78	78	0	78	0	0	0
151 金属鉱	763	82	681	681	0	681	82	82	0
161 砂利・砂	540	25	515	456	25	431	84	0	84
162 石材	9,779	192	9,587	9,660	192	9,468	119	0	119
171 原油	0	0	0	0	0	0	0	0	0
181 リン鉱石	0	0	0	0	0	0	0	0	0
191 石灰石	0	0	0	0	0	0	0	0	0
201 原塩	27	0	27	27	0	27	0	0	0
211 非金属鉱物	21,310	2,557	18,753	19,774	2,557	17,217	1,536	0	1,536
221 鉄鋼	4,610	2,509	2,101	4,610	2,509	2,101	0	0	0
222 鋼材	32,522	25,078	7,444	15,562	9,816	5,746	16,960	15,262	1,698
231 非鉄金属	18,680	5,346	13,334	17,341	5,346	11,995	1,339	0	1,339
241 金属製品	114,053	48,887	65,166	66,028	6,210	59,818	48,025	42,677	5,348
251 鉄道車輛	0	0	0	0	0	0	0	0	0
252 完成自動車	1,106,725	1,018,086	88,639	913,808	913,272	536	192,917	104,814	88,103
253 その他輸送車輛	1,400	1,358	42	1,304	1,262	42	96	96	0
254 二輪自動車	77,818	71,473	6,345	44,886	38,541	6,345	32,932	32,932	0
255 自動車部品	139,548	67,783	71,765	116,999	56,031	60,968	22,548	11,732	10,817
256 その他輸送機械	188,200	4,716	183,484	95,177	4,620	90,557	93,023	96	92,927
261 産業機械	135,940	96,046	39,894	120,457	81,399	39,058	15,483	14,647	836
262 電気機械	269,183	81,759	187,424	214,742	32,466	182,276	54,441	49,293	5,148
263 測量・光学・医療用機械	1,445	227	1,218	1,421	227	1,194	24	0	24
264 事務用機器	6,065	3,275	2,790	5,777	3,275	2,502	288	0	288
265 その他機械	4,244	553	3,691	4,244	553	3,691	0	0	0
271 陶磁器	7,859	487	7,372	7,743	487	7,256	116	0	116
281 セメント	2,046	1,766	280	280	0	280	1,766	1,766	0
291 ガラス類	6,830	963	5,867	6,830	963	5,867	0	0	0
301 窯業品	60,833	19,310	41,523	43,488	6,094	37,394	17,345	13,216	4,129
311 重油	0	0	0	0	0	0	0	0	0
321 石油製品	668	229	439	624	229	395	44	0	44
322 LNG(液化天然ガス)	0	0	0	0	0	0	0	0	0
323 LPG(液化石油ガス)	0	0	0	0	0	0	0	0	0
324 その他石油製品	4	4	0	4	4	0	0	0	0
331 コークス	40	40	0	40	40	0	0	0	0
341 石炭製品	0	0	0	0	0	0	0	0	0
351 化学薬品	104,795	72,344	32,451	93,417	63,950	29,467	11,378	8,394	2,984
361 化学肥料	9,388	4,096	5,292	9,388	4,096	5,292	0	0	0
371 染料・顔料・合成樹脂・その他化学工業品	183,615	88,587	95,028	129,671	38,507	91,164	53,944	50,080	3,864
381 紙・パルプ	135,453	72,561	62,892	111,211	53,912	57,299	24,242	18,649	5,593
391 糸及び紡績半製品	13,657	1,082	12,575	13,153	1,082	12,071	504	0	504
401 その他繊維工業品	14,825	503	14,322	14,557	383	14,174	268	120	148
411 砂糖	11,955	78	11,877	11,773	78	11,695	182	0	182
421 製造食品	426,832	179,617	247,215	232,440	23,686	208,754	194,392	155,931	38,461
422 飲料	22,985	3,521	19,464	21,965	3,521	18,444	1,020	0	1,020
423 水	24,779	16,199	8,580	8,612	32	8,580	16,167	16,167	0
424 たばこ	0	0	0	0	0	0	0	0	0
425 その他食料工業品	18,942	293	18,649	11,683	293	11,390	7,259	0	7,259
431 がん具	2,292	198	2,094	2,292	198	2,094	0	0	0
441 衣服・身廻品・はきもの	275,550	13,694	261,856	274,240	13,674	260,566	1,310	20	1,290
442 文房具・運動娯楽用品・楽器	22,911	4,736	18,175	22,597	4,634	17,963	314	102	212
443 家具装備品	510,106	6,669	503,437	507,084	6,669	500,415	3,022	0	3,022
444 その他日用品	302,317	134,061	168,256	152,797	1,467	151,330	149,520	132,594	16,926
451 ゴム製品	1,150,274	1,119,421	30,853	1,093,131	1,066,880	26,251	57,143	52,541	4,602
461 木製品	130,656	31,620	99,036	99,341	2,335	97,006	31,315	29,285	2,030
471 その他製造工業品	21,504	1,738	19,766	21,068	1,738	19,330	436	0	436
481 金属くず	29,236	28,838	398	29,236	28,838	398	0	0	0
491 再利用資材	346,665	345,616	1,049	343,796	343,548	248	2,869	2,068	801
501 動植物性製造飼肥料	288,242	13,627	274,615	246,494	383	246,111	41,748	13,244	28,504
511 廃棄物	134	0	134	134	0	134	0	0	0
512 廃土砂	0	0	0	0	0	0	0	0	0
521 輸送用容器	94,991	23,214	71,777	89,999	19,312	70,687	4,992	3,902	1,090
531 取合せ品	590,634	529,564	61,070	39,912	28,004	11,908	550,722	501,560	49,162
541 分類不能のもの	198,097	70,711	127,386	171,996	59,058	112,938	26,101	11,653	14,448
合 計	7,828,187	4,277,631	3,550,556	6,076,455	2,966,395	3,110,060	1,751,732	1,311,236	440,496

1-9. アイランドシティ 品種別取扱量

(単位:トン)

品 種	合計	輸移出	輸移入	外資計	輸出	輸入	内資計	移出	移入
農									
011 麦	3,543	0	3,543	3,543	0	3,543	0	0	0
021 米	768	0	768	768	0	768	0	0	0
022 とうもろこし	764	0	764	764	0	764	0	0	0
水									
023 豆類	31,906	24	31,882	31,906	24	31,882	0	0	0
024 その他雑穀	3,295	0	3,295	3,295	0	3,295	0	0	0
031 野菜・果物	127,410	5,695	121,715	127,387	5,695	121,692	23	0	23
041 綿花	9,414	0	9,414	9,414	0	9,414	0	0	0
051 その他農産品	64,663	3,018	61,645	64,663	3,018	61,645	0	0	0
061 羊毛	211	0	211	211	0	211	0	0	0
071 その他畜産品	61,331	9,349	51,982	60,707	8,773	51,934	624	576	48
081 水産品	256,126	50,760	205,366	256,102	50,760	205,342	24	0	24
林									
091 原木	26,075	96	25,979	26,075	96	25,979	0	0	0
092 製材	145,271	317	144,954	145,271	317	144,954	0	0	0
101 樹脂類	25,375	145	25,230	25,375	145	25,230	0	0	0
111 木材チップ	588	51	537	588	51	537	0	0	0
112 その他林産品	3,513	0	3,513	3,494	0	3,494	19	0	19
121 薪炭	2,957	110	2,847	2,957	110	2,847	0	0	0
鉱									
131 石炭	13,624	56	13,568	13,624	56	13,568	0	0	0
141 鉄鉱石	0	0	0	0	0	0	0	0	0
151 金属鉱	1,929	886	1,043	1,929	886	1,043	0	0	0
161 砂利・砂	41,044	75	40,969	41,044	75	40,969	0	0	0
162 石材	23,245	116	23,129	23,222	116	23,106	23	0	23
171 原油	0	0	0	0	0	0	0	0	0
181 リン鉱石	0	0	0	0	0	0	0	0	0
191 石灰石	0	0	0	0	0	0	0	0	0
201 原塩	150	15	135	150	15	135	0	0	0
211 非金属鉱物	26,004	2,609	23,395	26,004	2,609	23,395	0	0	0
金									
221 鉄鋼	8,010	112	7,898	8,010	112	7,898	0	0	0
222 鋼材	41,539	33,684	7,855	41,539	33,684	7,855	0	0	0
231 非鉄金属	28,312	4,294	24,018	28,312	4,294	24,018	0	0	0
241 金属製品	97,264	22,511	74,753	97,264	22,511	74,753	0	0	0
251 鉄道車輛	0	0	0	0	0	0	0	0	0
252 完成自動車	168,332	167,461	871	168,332	167,461	871	0	0	0
253 その他輸送用車輛	600	528	72	600	528	72	0	0	0
機									
254 二輪自動車	137,809	135,658	2,151	137,809	135,658	2,151	0	0	0
255 自動車部品	540,168	321,711	218,457	540,072	321,711	218,361	96	0	96
256 その他輸送機械	56,404	6,412	49,992	56,404	6,412	49,992	0	0	0
261 産業機械	218,020	174,754	43,266	217,920	174,754	43,166	100	0	100
262 電気機械	393,113	107,479	285,634	392,694	107,479	285,215	419	0	419
263 測量・光学・医療用機械	3,779	143	3,636	3,779	143	3,636	0	0	0
264 事務用機器	22,199	1,789	20,410	22,199	1,789	20,410	0	0	0
265 その他機械	11,088	10,238	850	11,088	10,238	850	0	0	0
化									
271 陶磁器	7,113	1,623	5,490	7,113	1,623	5,490	0	0	0
281 セメント	2,611	2,254	357	2,611	2,254	357	0	0	0
291 ガラス類	14,598	684	13,914	14,598	684	13,914	0	0	0
301 窯業品	40,583	11,452	29,131	40,583	11,452	29,131	0	0	0
311 重油	0	0	0	0	0	0	0	0	0
321 石油製品	763	99	664	763	99	664	0	0	0
322 LNG(液化天然ガス)	0	0	0	0	0	0	0	0	0
323 LPG(液化石油ガス)	0	0	0	0	0	0	0	0	0
324 その他石油製品	50	0	50	50	0	50	0	0	0
331 コークス	10,075	5,934	4,141	5,934	5,934	0	4,141	0	4,141
341 石炭製品	0	0	0	0	0	0	0	0	0
351 化学薬品	186,246	134,711	51,535	185,810	134,275	51,535	436	436	0
361 化学肥料	9,419	251	9,168	9,419	251	9,168	0	0	0
371 染料・顔料・合成樹脂・その他化学工業品	201,312	93,917	107,395	200,736	93,341	107,395	576	576	0
軽									
381 紙・パルプ	118,433	18,132	100,301	118,433	18,132	100,301	0	0	0
391 糸及び紡績半製品	23,202	10,042	13,160	23,013	10,042	12,971	189	0	189
401 その他繊維工業品	29,584	2,174	27,410	29,520	2,174	27,346	64	0	64
工									
411 砂糖	33,179	54	33,125	33,179	54	33,125	0	0	0
421 製造食品	222,450	33,661	188,789	222,427	33,661	188,766	23	0	23
422 飲料	34,397	5,560	28,837	34,397	5,560	28,837	0	0	0
423 水	15,762	3,355	12,407	12,939	532	12,407	2,823	2,823	0
424 たばこ	26	0	26	26	0	26	0	0	0
425 その他食料工業品	53,899	638	53,261	53,899	638	53,261	0	0	0
雑									
431 がん具	8,011	167	7,844	8,011	167	7,844	0	0	0
441 衣服・身用品・はきもの	411,829	16,743	395,086	411,764	16,743	395,021	65	0	65
442 文房具・運動娯楽用品・楽器	34,044	6,055	27,989	34,044	6,055	27,989	0	0	0
443 家具装備品	557,885	11,291	546,594	557,834	11,291	546,543	51	0	51
444 その他日用品	72,222	2,283	69,939	72,054	2,283	69,771	168	0	168
451 ゴム製品	968,878	828,311	140,567	956,679	828,311	128,368	12,199	0	12,199
461 木製品	147,034	690	146,344	145,946	690	145,256	1,088	0	1,088
471 その他製造工業品	39,608	16,840	22,768	39,560	16,840	22,720	48	0	48
特									
481 金属くず	36,439	36,264	175	36,439	36,264	175	0	0	0
491 再利用資材	403,307	401,084	2,223	403,307	401,084	2,223	0	0	0
501 動植物性製造飼料	644,118	716	643,402	644,118	716	643,402	0	0	0
殊									
511 廃棄物	56	0	56	56	0	56	0	0	0
512 廃土砂	0	0	0	0	0	0	0	0	0
521 輸送用容器	95,995	53,050	42,945	95,995	53,050	42,945	0	0	0
531 取合せ品	282,875	119,171	163,704	282,854	119,171	163,683	21	0	21
541 分類不能のもの	114,916	40,221	74,695	113,844	40,221	73,623	1,072	0	1,072
合 計	7,416,762	2,917,523	4,499,239	7,392,470	2,913,112	4,479,358	24,292	4,411	19,881

1-10. 西戸崎地区 品種別取扱量

(単位:トン)

品 種	合計	輸移出	輸移入	外貿計	輸出	輸入	内貿計	移出	移入
農	011 麦	0	0	0	0	0	0	0	0
	021 米	0	0	0	0	0	0	0	0
	022 とうもろこし	0	0	0	0	0	0	0	0
	023 豆類	0	0	0	0	0	0	0	0
水	024 その他雑穀	0	0	0	0	0	0	0	0
産	031 野菜・果物	0	0	0	0	0	0	0	0
品	041 綿花	0	0	0	0	0	0	0	0
	051 その他農産品	0	0	0	0	0	0	0	0
	061 羊毛	0	0	0	0	0	0	0	0
	071 その他畜産品	0	0	0	0	0	0	0	0
	081 水産品	0	0	0	0	0	0	0	0
林	091 原木	0	0	0	0	0	0	0	0
産	092 製材	0	0	0	0	0	0	0	0
	101 樹脂類	0	0	0	0	0	0	0	0
	111 木材チップ	0	0	0	0	0	0	0	0
	112 その他林産品	0	0	0	0	0	0	0	0
	121 薪炭	0	0	0	0	0	0	0	0
鉱	131 石炭	0	0	0	0	0	0	0	0
産	141 鉄鉱石	0	0	0	0	0	0	0	0
品	151 金属鉱	0	0	0	0	0	0	0	0
	161 砂利・砂	0	0	0	0	0	0	0	0
	162 石材	0	0	0	0	0	0	0	0
	171 原油	0	0	0	0	0	0	0	0
	181 りん鉱石	0	0	0	0	0	0	0	0
	191 石灰石	0	0	0	0	0	0	0	0
	201 原塩	0	0	0	0	0	0	0	0
	211 非金属鉱物	0	0	0	0	0	0	0	0
金	221 鉄鋼	0	0	0	0	0	0	0	0
属	222 鋼材	0	0	0	0	0	0	0	0
	231 非鉄金属	0	0	0	0	0	0	0	0
機	241 金属製品	0	0	0	0	0	0	0	0
械	251 鉄道車輛	0	0	0	0	0	0	0	0
	252 完成自動車	0	0	0	0	0	0	0	0
	253 その他輸送用車輛	0	0	0	0	0	0	0	0
	254 二輪自動車	0	0	0	0	0	0	0	0
	255 自動車部品	0	0	0	0	0	0	0	0
工	256 その他輸送機械	0	0	0	0	0	0	0	0
業	261 産業機械	0	0	0	0	0	0	0	0
	262 電気機械	0	0	0	0	0	0	0	0
	263 測量・光学・医療用機械	0	0	0	0	0	0	0	0
	264 事務用機器	0	0	0	0	0	0	0	0
	265 その他機械	0	0	0	0	0	0	0	0
化	271 陶磁器	0	0	0	0	0	0	0	0
学	281 セメント	0	0	0	0	0	0	0	0
	291 ガラス類	0	0	0	0	0	0	0	0
	301 薬業品	0	0	0	0	0	0	0	0
工	311 重油	2,150	0	2,150	0	0	2,150	0	2,150
業	321 石油製品	609,228	15,950	593,278	0	0	609,228	15,950	593,278
	322 LNG(液化天然ガス)	0	0	0	0	0	0	0	0
	323 LPG(液化石油ガス)	0	0	0	0	0	0	0	0
	324 その他石油製品	0	0	0	0	0	0	0	0
	331 コークス	0	0	0	0	0	0	0	0
	341 石炭製品	0	0	0	0	0	0	0	0
	351 化学薬品	0	0	0	0	0	0	0	0
	361 化学肥料	0	0	0	0	0	0	0	0
	371 染料・顔料・合成樹脂・その他化学工業品	0	0	0	0	0	0	0	0
軽	381 紙・パルプ	0	0	0	0	0	0	0	0
工	391 糸及び紡績半製品	0	0	0	0	0	0	0	0
業	401 その他繊維工業品	0	0	0	0	0	0	0	0
	411 砂糖	0	0	0	0	0	0	0	0
	421 製造食品	0	0	0	0	0	0	0	0
	422 飲料	0	0	0	0	0	0	0	0
	423 水	0	0	0	0	0	0	0	0
	424 たばこ	0	0	0	0	0	0	0	0
	425 その他食料工業品	0	0	0	0	0	0	0	0
雑	431 がん具	0	0	0	0	0	0	0	0
工	441 衣服・身廻品・はきもの	0	0	0	0	0	0	0	0
業	442 文房具・運動娯楽用品・楽器	0	0	0	0	0	0	0	0
	443 家具・装備品	0	0	0	0	0	0	0	0
	444 その他日用品	0	0	0	0	0	0	0	0
	451 コム製品	0	0	0	0	0	0	0	0
	461 木製品	0	0	0	0	0	0	0	0
	471 その他製造工業品	0	0	0	0	0	0	0	0
特	481 金属くず	0	0	0	0	0	0	0	0
殊	491 再利用資材	0	0	0	0	0	0	0	0
	501 動植物性製造飼肥料	0	0	0	0	0	0	0	0
	511 廃棄物	0	0	0	0	0	0	0	0
	512 廃土砂	0	0	0	0	0	0	0	0
	521 輸送用容器	0	0	0	0	0	0	0	0
	531 取合せ品	0	0	0	0	0	0	0	0
	541 分類不能のもの	0	0	0	0	0	0	0	0
	合 計	611,378	15,950	595,428	0	0	611,378	15,950	595,428

2. 本船荷役及びけい留状況

けい留施設名	けい留状況			荷役船		経岸貨物		主な取扱品種	
	隻数	総トン数	けい留時間	隻数	総トン数	積	揚	積	揚
総計	7,228	41,447,058	111,254:15	6,727	43,036,049	8,994,444	17,954,350		
荒津地区	1,420	1,684,758	5645:23	1,350	1,610,746	0	2,972,280		
荒津専用ドルフィン・桟橋	1,388	1,661,428	5504:43	1,318	1,587,416	0	2,950,250		石油製品
荒津北物揚場	32	23,330	140:40	32	23,330	0	22,030		その他石油製品
博多漁港区域	0	0	0:00	0	0	0	0		
福岡船溜	0	0	0:00	0	0	0	0		
鮮魚市場	0	0	0:00	0	0	0	0		
長浜東物揚場	0	0	0:00	0	0	0	0		
須崎ふ頭	351	2,347,335	11,964:33	125	1,557,449	3,450	800,037		
那の津西-5.5m岸壁	0	0	0:00	0	0	0	0		
那の津南-5.5m岸壁	0	0	0:00	0	0	0	0		
須崎ふ頭西物揚場	29	36,828	1285:28	0	0	0	0		
須崎ふ頭北1号物揚場	18	25,979	545:40	0	0	0	0		
須崎ふ頭西-5.5m岸壁	37	40,669	708:33	0	0	0	0		
須崎ふ頭西-7.5m岸壁	83	168,357	2529:39	22	89,564	0	48,175		木製品
須崎ふ頭北護岸	33	61,428	1500:59	20	29,085	3,450	14,126		どうもろこし
須崎ふ頭東-11.0m岸壁	108	1,938,387	3327:10	74	1,412,456	0	722,882		砂利・砂
須崎ふ頭-7.5m岸壁	18	38,471	472:19	9	26,344	0	14,854		麦
須崎ふ頭東物揚場	25	37,216	1594:45	0	0	0	0		木製品
那の津北2号物揚場	0	0	0:00	0	0	0	0		
博多ふ頭	0	0	0:00	0	0	0	0		
博多ふ頭-5.5m岸壁	0	0	0:00	0	0	0	0		
博多ふ頭東岸壁	0	0	0:00	0	0	0	0		
博多ふ頭東物揚場	0	0	0:00	0	0	0	0		
博多ふ頭浮さん橋(ドックベース)	0	0	0:00	0	0	0	0		
博多ふ頭浮さん橋	0	0	0:00	0	0	0	0		
中央ふ頭	476	5,476,189	8,000:15	322	3,462,230	131,453	420,087		
中央ふ頭西物揚場	0	0	0:00	0	0	0	0		
中央ふ頭西-7.5m岸壁	21	47,200	1419:50	0	0	0	0		
中央ふ頭西-10.0m3号岸壁	10	99,297	205:55	1	10,862	0	1,447		その他食料工業品
中央ふ頭西-10.0m岸壁	362	4,874,894	2460:40	319	3,443,142	131,453	416,847		その他日用品
中央ふ頭北-5.5m岸壁先端部	0	0	0:00	0	0	0	0		完成自動車
中央ふ頭東-7.5m岸壁	82	451,698	3793:50	2	8,226	0	1,793		木製品
中央ふ頭東-6.5m岸壁	1	3,100	120:00	0	0	0	0		
中央ふ頭東物揚場	0	0	0:00	0	0	0	0		
中央ふ頭浮桟橋	0	0	0:00	0	0	0	0		
東浜ふ頭	1,136	2,394,856	2,773:38	1,012	2,204,365	3,604	1,994,757		
東浜ふ頭西-4.5m岸壁	1	573	16:40	1	573	0	923		鋼材
東浜ふ頭西-5.5m岸壁	0	0	0:00	0	0	0	0		
東浜ふ頭東-4.5m岸壁	0	0	0:00	0	0	0	0		
東浜専用ドルフィン・桟橋	0	0	0:00	0	0	0	0		
東浜新ふ頭西-5.5m岸壁	0	0	0:00	0	0	0	0		
東浜ふ頭西-5.5mC・D岸壁	140	201,792	5560:39	65	101,345	2,000	98,290		砂利・砂
東浜ふ頭北-7.5m岸壁	391	862,928	11415:09	362	808,366	1,604	692,801		セメント
東浜ふ頭東-7.5m岸壁	252	415,476	9203:19	235	382,188	0	561,713		砂利・砂
東浜新ふ頭東護岸	0	0	0:00	0	0	0	0		
東浜専用ドルフィン・桟橋2	314	291,933	1008:30	311	289,739	0	337,707		石油製品
東浜専用ドルフィン・桟橋3	38	622,154	529:21	38	622,154	0	303,323		LNG(液化天然ガス)
箱崎ふ頭	1,212	11,166,309	28,246:19	926	7,014,189	1,852,086	3,273,742		
箱崎ふ頭1号物揚場	0	0	0:00	0	0	0	0		
箱崎ふ頭西-7.5m岸壁	6	7,639	230:00	0	0	0	0		
箱崎ふ頭-10.0m岸壁	118	804,591	1630:50	114	788,810	6,760	290,817		完成自動車
箱崎ふ頭-12.0m岸壁	181	4,010,345	2410:05	135	1,293,408	113,245	37,232		野菜・果物
箱崎ふ頭北-7.5m1号岸壁	299	3,135,934	6059:00	215	2,253,674	1,580,315	1,608,124		木製品
箱崎ふ頭北-7.5m2号岸壁	227	609,964	1373:45	224	603,588	2,569	475,364		完成自動車
箱崎ふ頭北1号護岸	1	950	0:00	0	0	0	0		完成自動車
箱崎ふ頭-12.0m3号岸壁	80	1,380,147	3799:34	60	1,152,131	2,100	477,939		どうもろこし
箱崎ふ頭-12.0m2号岸壁	51	870,533	3880:50	47	739,245	2,299	375,882		麦
箱崎ふ頭北2号護岸	1	619	1:00	0	0	0	0		米
箱崎ふ頭-10.0m木材岸壁	130	198,753	4730:50	99	146,514	114,898	8,384		金属くず
箱崎ふ頭(木材港)北-10.0m岸壁	118	146,834	4130:25	32	36,819	29,880	0		取合せ品
木材港-10.0m係船杭	0	0	0:00	0	0	0	0		金属くず
香椎PP	1,661	10,268,579	10,585:44	1,870	12,053,533	4,074,329	3,458,312		
香椎PP-7.5m岸壁	158	1,471,640	2541:30	155	1,450,318	868,560	851		完成自動車
香椎PP-13.0m岸壁	1,013	6,372,981	4525:12	1,229	8,177,853	2,201,277	3,062,876		ゴム製品
香椎PP-11.0m岸壁	81	644,314	786:54	81	648,564	0	133,391		家具・果物
香椎PP北-7.5m岸壁	409	1,779,644	2732:08	405	1,776,798	1,776,798	261,194		取合せ品
香椎PP取付先端護岸	0	0	0:00	0	0	0	0		その他輸送機械
アイランドシティ	667	7,469,049	4,171:23	870	14,785,908	2,913,592	4,483,277		
アイランドシティ-7.5m岸壁1(仮称)	0	0	0:00	0	0	0	0		
アイランドシティ-7.5m岸壁2(仮称)	3	6,183	72:40	0	0	0	0		
アイランドシティ-11.0m岸壁	115	951,653	856:49	110	891,286	158,837	447,455		取合せ品
アイランドシティ-14.0m岸壁	416	3,740,839	2370:19	522	5,031,356	1,299,657	2,129,507		ゴム製品
アイランドシティ-15.0m岸壁	133	2,770,374	871:35	238	8,863,266	1,455,098	1,906,315		ゴム製品
西戸崎地区	41	50,485	123:00	252	347,629	15,950	551,858		
西戸崎専用ドルフィン・桟橋	41	50,485	123:00	252	347,629	15,950	551,858		石油製品
西戸崎浮さん橋	0	0	0:00	0	0	0	0		石油製品
姪浜地区	0	0	0:00	0	0	0	0		
姪浜地区西1号護岸	0	0	0:00	0	0	0	0		
シーサイドももち地区	0	0	0:00	0	0	0	0		
シーサイドももち桟橋	0	0	0:00	0	0	0	0		
錨泊地	264	589,498	14,784:00	0	0	0	0		
錨泊地	264	589,498	14784:00	0	0	0	0		
錨泊地(西福岡マリーナ)	0	0	0:00	0	0	0	0		
錨泊地(造船所)	0	0	0:00	0	0	0	0		
入港通知バース	0	0	0:00	0	0	0	0		
入港通知バース	0	0	0:00	0	0	0	0		

第 6 章 船舶乗降人員

1. 年次推移表

(単位:人、%)

年次	総計			外国航路			内国航路		
	計	乗込人員	上陸人員	計	乗込人員	上陸人員	計	乗込人員	上陸人員
昭和 27年 (1952年)	765,293	382,632	382,661	0	0	0	765,293	382,632	382,661
37年 (1962年)	1,559,866	773,004	786,862	0	0	0	1,559,866	773,004	786,862
38年 (1963年)	1,569,836	786,631	783,205	0	0	0	1,569,836	786,631	783,205
39年 (1964年)	1,170,227	587,131	583,096	0	0	0	1,170,227	587,131	583,096
40年 (1965年)	1,116,051	563,211	552,840	0	0	0	1,116,051	563,211	552,840
41年 (1966年)	1,184,115	599,575	584,540	0	0	0	1,184,115	599,575	584,540
42年 (1967年)	1,240,798	632,493	608,305	0	0	0	1,240,798	632,493	608,305
43年 (1968年)	1,255,849	625,006	630,843	0	0	0	1,255,849	625,006	630,843
44年 (1969年)	1,270,324	636,549	633,775	0	0	0	1,270,324	636,549	633,775
45年 (1970年)	1,499,103	765,754	733,349	0	0	0	1,499,103	765,754	733,349
46年 (1971年)	1,238,844	618,648	620,196	0	0	0	1,238,844	618,648	620,196
47年 (1972年)	1,231,779	627,148	604,631	0	0	0	1,231,779	627,148	604,631
48年 (1973年)	1,441,584	737,852	703,732	0	0	0	1,441,584	737,852	703,732
49年 (1974年)	1,513,126	762,340	750,786	0	0	0	1,513,126	762,340	750,786
50年 (1975年)	1,557,671	785,342	772,329	0	0	0	1,557,671	785,342	772,329
51年 (1976年)	1,419,360	706,153	713,207	0	0	0	1,419,360	706,153	713,207
52年 (1977年)	1,430,076	716,407	713,669	0	0	0	1,430,076	716,407	713,669
53年 (1978年)	1,371,357	694,382	676,975	0	0	0	1,371,357	694,382	676,975
54年 (1979年)	1,416,375	715,481	700,894	0	0	0	1,416,375	715,481	700,894
55年 (1980年)	1,421,099	712,937	708,162	0	0	0	1,421,099	712,937	708,162
56年 (1981年)	1,339,103	675,093	664,010	0	0	0	1,339,103	675,093	664,010
57年 (1982年)	1,407,863	706,492	701,371	0	0	0	1,407,863	706,492	701,371
58年 (1983年)	1,438,956	726,102	712,854	0	0	0	1,438,956	726,102	712,854
59年 (1984年)	1,423,529	721,994	701,535	0	0	0	1,423,529	721,994	701,535
60年 (1985年)	1,343,027	683,223	659,804	0	0	0	1,343,027	683,223	659,804
61年 (1986年)	1,336,889	681,418	655,471	0	0	0	1,336,889	681,418	655,471
62年 (1987年)	1,277,692	653,874	623,818	0	0	0	1,277,692	653,874	623,818
63年 (1988年)	1,269,753	645,474	624,279	0	0	0	1,269,753	645,474	624,279
平成 元年 (1989年)	1,278,503	658,173	620,330	0	0	0	1,278,503	658,173	620,330
2年 (1990年)	1,383,950	705,727	678,223	11,249	5,436	5,813	1,372,701	700,291	672,410
3年 (1991年)	1,543,658	802,758	740,900	75,752	37,532	38,220	1,467,906	765,226	702,680
4年 (1992年)	1,579,538	807,777	771,761	79,975	40,043	39,932	1,499,563	767,734	731,829
5年 (1993年)	1,678,802	862,188	816,614	100,372	51,608	48,764	1,578,430	810,580	767,850
6年 (1994年)	1,638,214	844,328	793,886	134,090	69,815	64,275	1,504,124	774,513	729,611
7年 (1995年)	1,647,865	848,623	799,242	159,239	83,034	76,205	1,488,626	765,589	723,037
8年 (1996年)	1,734,938	892,093	842,845	174,821	89,459	85,362	1,560,117	802,634	757,483
9年 (1997年)	1,768,094	909,059	859,035	201,808	102,056	99,752	1,566,286	807,003	759,283
10年 (1998年)	1,731,832	892,708	839,124	202,017	102,923	99,094	1,529,815	789,785	740,030
11年 (1999年)	1,815,514	929,639	885,875	272,259	138,620	133,639	1,543,255	791,019	752,236
12年 (2000年)	1,976,487	1,012,952	963,535	401,118	202,930	198,188	1,575,369	810,022	765,347
13年 (2001年)	2,026,047	1,033,005	993,042	462,982	231,989	230,993	1,563,065	801,016	762,049
14年 (2002年)	1,973,794	1,006,414	967,380	489,683	246,684	242,999	1,484,111	759,730	724,381
15年 (2003年)	1,794,193	916,870	877,323	506,739	255,561	251,178	1,287,454	661,309	626,145
16年 (2004年)	2,023,120	1,031,367	991,753	660,041	331,465	328,576	1,363,079	699,902	663,177
17年 (2005年)	1,957,829	996,631	961,198	677,385	338,122	339,263	1,280,444	658,509	621,935
18年 (2006年)	2,008,265	1,020,014	988,251	751,688	376,251	375,437	1,256,577	643,763	612,814
19年 (2007年)	2,121,093	1,077,136	1,043,957	843,654	420,840	422,814	1,277,439	656,296	621,143
20年 (2008年)	2,087,131	1,064,780	1,022,351	845,231	423,957	421,274	1,241,900	640,823	601,077
21年 (2009年)	1,748,045	890,102	857,943	636,269	317,794	318,475	1,111,776	572,308	539,468
22年 (2010年)	1,994,140	1,014,290	979,850	872,892	437,139	435,753	1,121,248	577,151	544,097
(前年比)	(114.1)	(114.0)	(114.2)	(137.2)	(137.6)	(136.8)	(100.9)	(100.8)	(100.9)

2. 航路別表

航路乗降別		計	1月	2月	3月	4月	
合計	乗込人員	1,014,290	66,427	60,694	76,813	85,440	
	上陸人員	979,850	73,437	58,327	73,148	77,212	
	計	1,994,140	139,864	119,021	149,961	162,652	
外国航路計	乗込人員	437,139	32,077	29,179	32,068	40,100	
	上陸人員	435,753	34,068	28,520	30,710	38,717	
	計	872,892	66,145	57,699	62,778	78,817	
	韓 国	乗込人員	347,808	32,077	29,179	30,841	30,157
		上陸人員	345,119	33,680	28,520	29,477	28,213
		計	692,927	65,757	57,699	60,318	58,370
	不 定 期	乗込人員	89,331	0		1,227	9,943
		上陸人員	90,634	388		1,233	10,504
		計	179,965	388		2,460	20,447
	内国航路計	乗込人員	577,151	34,350	31,515	44,745	45,340
		上陸人員	544,097	39,369	29,807	42,438	38,495
		計	1,121,248	73,719	61,322	87,183	83,835
壱岐・対馬		乗込人員	330,244	20,420	18,205	26,371	23,393
		上陸人員	325,588	25,644	17,492	25,937	22,223
		計	655,832	46,064	35,697	52,308	45,616
五島		乗込人員	33,547	1,310	2,080	2,482	2,552
		上陸人員	12,216	811	682	657	689
		計	45,763	2,121	2,762	3,139	3,241
玄界島 (市営渡船)		乗込人員	48,488	4,026	3,338	3,801	3,959
		上陸人員	47,124	4,059	3,310	3,767	3,937
		計	95,612	8,085	6,648	7,568	7,896
志賀島 (市営渡船)		乗込人員	106,163	6,855	6,487	7,846	11,758
		上陸人員	101,788	7,111	6,901	8,143	8,439
		計	207,951	13,966	13,388	15,989	20,197
小呂島 (市営渡船)		乗込人員	5,140	432	254	328	310
		上陸人員	5,124	437	271	310	316
		計	10,264	869	525	638	626
能古一周		乗込人員	45,617	1,307	1,151	3,094	2,459
		上陸人員	45,617	1,307	1,151	3,094	2,459
		計	91,234	2,614	2,302	6,188	4,918
不 定 期	乗込人員	7,952			823	909	
	上陸人員	6,640			530	432	
	計	14,592			1,353	1,341	

(単位:人)

5 月	6 月	7 月	8 月	9 月	10 月	11 月	12 月
93,876	71,831	102,309	141,778	83,798	89,515	75,265	66,544
92,100	70,819	98,734	136,034	82,965	85,592	72,577	58,905
185,976	142,650	201,043	277,812	166,763	175,107	147,842	125,449
36,658	29,899	46,064	60,836	38,049	37,126	30,217	24,866
37,822	30,314	47,512	57,563	39,236	36,721	29,957	24,613
74,480	60,213	93,576	118,399	77,285	73,847	60,174	49,479
29,535	19,731	26,336	40,086	25,529	29,635	30,217	24,485
30,673	20,165	27,770	36,707	26,128	29,241	29,932	24,613
60,208	39,896	54,106	76,793	51,657	58,876	60,149	49,098
7,123	10,168	19,728	20,750	12,520	7,491	0	381
7,149	10,149	19,742	20,856	13,108	7,480	25	0
14,272	20,317	39,470	41,606	25,628	14,971	25	381
57,218	41,932	56,245	80,942	45,749	52,389	45,048	41,678
54,278	40,505	51,222	78,471	43,729	48,871	42,620	34,292
111,496	82,437	107,467	159,413	89,478	101,260	87,668	75,970
32,584	24,293	33,057	50,369	24,868	27,112	24,865	24,707
32,626	24,447	30,721	51,140	24,676	26,912	23,950	19,820
65,210	48,740	63,778	101,509	49,544	54,024	48,815	44,527
3,255	2,381	3,319	5,562	2,423	3,018	2,595	2,570
1,324	829	1,071	2,905	860	955	851	582
4,579	3,210	4,390	8,467	3,283	3,973	3,446	3,152
4,301	4,016	4,675	5,263	4,070	3,891	3,849	3,299
4,236	3,982	4,232	4,940	3,815	3,808	3,814	3,224
8,537	7,998	8,907	10,203	7,885	7,699	7,663	6,523
11,337	7,348	10,468	10,399	8,488	10,164	8,731	6,282
10,345	7,361	10,468	10,459	8,472	9,000	8,634	6,455
21,682	14,709	20,936	20,858	16,960	19,164	17,365	12,737
463	571	540	575	394	425	568	280
469	563	544	561	400	429	548	276
932	1,134	1,084	1,136	794	854	1,116	556
4,853	3,323	4,186	7,495	5,506	5,413	3,739	3,091
4,853	3,323	4,186	7,495	5,506	5,413	3,739	3,091
9,706	6,646	8,372	14,990	11,012	10,826	7,478	6,182
425			1,279		2,366	701	1,449
425			971		2,354	1,084	844
850			2,250		4,720	1,785	2,293

第7章 フェリー航送車輛

1-1. 移出（港別／車種別）表

仕向港		車種	台数	換算 トン数
都道府県	港			
総計		バス	31,153	959,205
		(特大)	120	6,925
		(大型)	65	4,875
		(普通)	20	1,000
		(小型)	35	1,050
			0	0
		トラック	15,982	789,800
		(特大)	6,735	471,450
		(大型)	4,678	233,900
		(普通)	1,938	58,140
		(小型)	2,631	26,310
乗用車	14,492	117,055		
(普通・小型)	8,919	89,190		
(軽四輪)	5,573	27,865		
その他	559	45,425		
(軽トラック)	153	765		
(トラック・トレーラー)	406	44,660		
長崎県	厳原	バス	11,856	378,370
		(特大)	21	980
		(大型)	6	450
		(普通)	4	200
		(小型)	11	330
			0	0
		トラック	6,902	326,860
		(特大)	2,870	200,900
		(大型)	1,906	95,300
		(普通)	470	14,100
		(小型)	1,656	16,560
乗用車	4,768	39,310		
(普通・小型)	3,094	30,940		
(軽四輪)	1,674	8,370		
その他	165	11,220		
(軽トラック)	66	330		
(トラック・トレーラー)	99	10,890		
長崎県	郷ノ浦	バス	7,733	209,885
		(特大)	73	4,390
		(大型)	44	3,300
		(普通)	11	550
		(小型)	18	540
			0	0
		トラック	2,868	154,480
		(特大)	1,544	108,080
		(大型)	480	24,000
		(普通)	698	20,940
		(小型)	146	1,460
乗用車	4,610	36,875		
(普通・小型)	2,765	27,650		
(軽四輪)	1,845	9,225		
その他	182	14,140		
(軽トラック)	56	280		
(トラック・トレーラー)	126	13,860		
長崎県	福江	バス	2,428	56,175
		(特大)	0	0
		(大型)	0	0
		(普通)	0	0
		(小型)	0	0
			0	0
		トラック	1,159	46,650
		(特大)	217	15,190
		(大型)	404	20,200
		(普通)	294	8,820
		(小型)	244	2,440
乗用車	1,268	9,415		
(普通・小型)	615	6,150		
(軽四輪)	653	3,265		
その他	1	110		

仕向港		車種	台数	換算 トン数
都道府県	港			
		(軽トラック)	0	0
		(トラック・トレーラー)	1	110
長崎県	比田勝		1,457	46,225
		バス	1	75
		(特大)	1	75
		(大型)	0	0
		(普通)	0	0
		(小型)	0	0
		トラック	798	40,980
		(特大)	267	18,690
		(大型)	362	18,100
		(普通)	125	3,750
		(小型)	44	440
		乗用車	639	4,550
		(普通・小型)	271	2,710
		(軽四輪)	368	1,840
		その他	19	620
		(軽トラック)	14	70
		(トラック・トレーラー)	5	550
長崎県	芦辺		7,679	268,550
		バス	25	1,480
		(特大)	14	1,050
		(大型)	5	250
		(普通)	6	180
		(小型)	0	0
		トラック	4,255	220,830
		(特大)	1,837	128,590
		(大型)	1,526	76,300
		(普通)	351	10,530
		(小型)	541	5,410
		乗用車	3,207	26,905
		(普通・小型)	2,174	21,740
		(軽四輪)	1,033	5,165
		その他	192	19,335
		(軽トラック)	17	85
		(トラック・トレーラー)	175	19,250

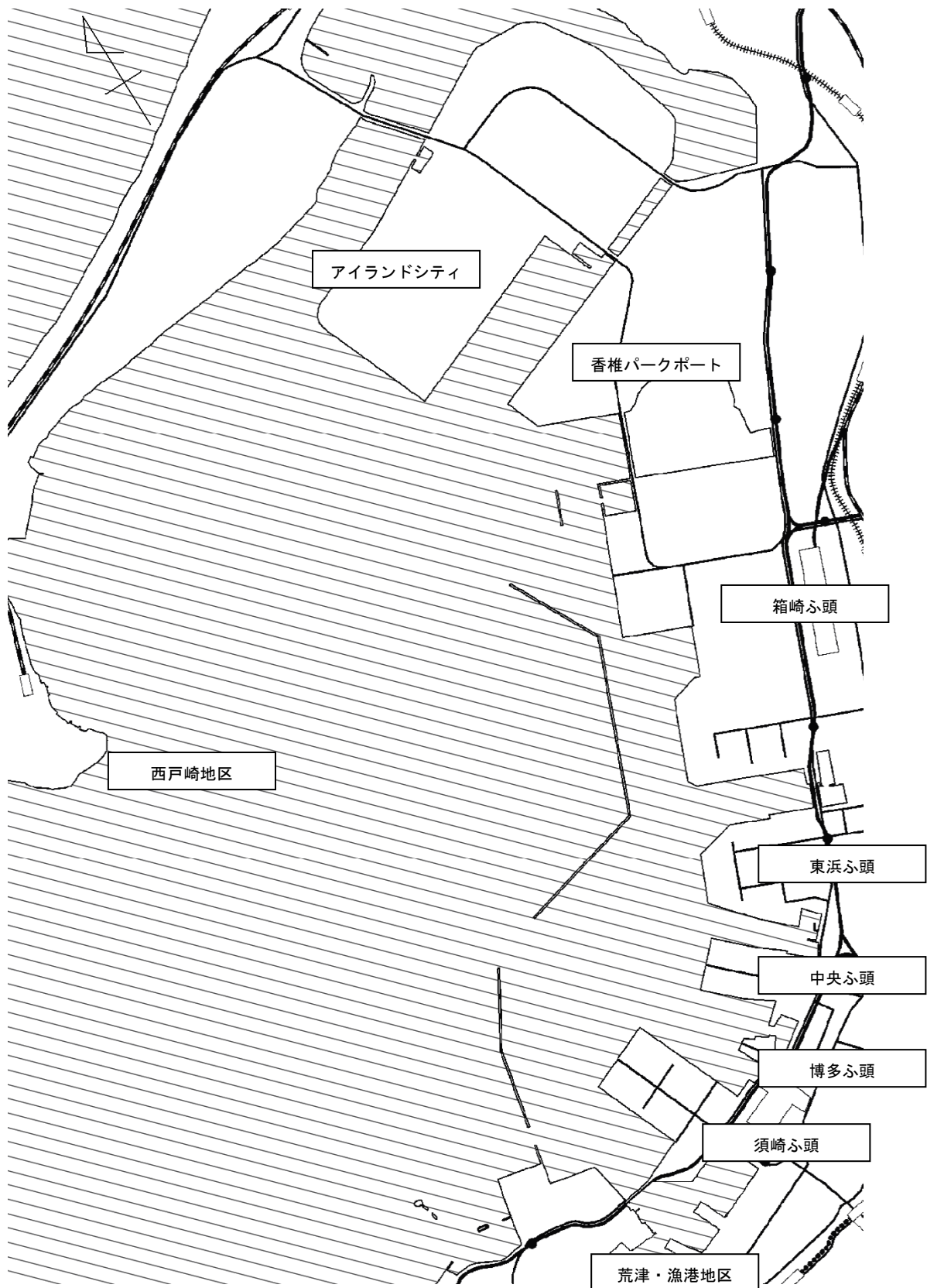
1-2. 移入（港別／車種別）表

仕出港		車種	台数	換算 トン数
都道府県	港			
総計		バス	30,018	1,001,800
		(特大)	75	4,070
		(大型)	36	2,700
		(普通)	10	500
		(小型)	29	870
			0	0
		トラック	17,339	868,290
		(特大)	7,593	531,510
		(大型)	5,229	261,450
		(普通)	1,508	45,240
		(小型)	3,009	30,090
		乗用車	12,179	100,750
		(普通・小型)	7,971	79,710
(軽四輪)	4,208	21,040		
その他	425	28,690		
(軽トラック)	172	860		
(トラック・トレーラー)	253	27,830		
長崎県	厳原	バス	11,697	397,470
		(特大)	21	1,075
		(大型)	9	675
		(普通)	2	100
		(小型)	10	300
			0	0
		トラック	7,374	351,680
		(特大)	3,092	216,440
		(大型)	2,050	102,500
		(普通)	521	15,630
		(小型)	1,711	17,110
		乗用車	4,173	35,985
		(普通・小型)	3,024	30,240
(軽四輪)	1,149	5,745		
その他	129	8,730		
(軽トラック)	52	260		
(トラック・トレーラー)	77	8,470		
長崎県	郷ノ浦	バス	6,719	252,245
		(特大)	27	1,475
		(大型)	13	975
		(普通)	4	200
		(小型)	10	300
			0	0
		トラック	3,534	212,580
		(特大)	2,534	177,380
		(大型)	464	23,200
		(普通)	332	9,960
		(小型)	204	2,040
		乗用車	2,953	23,410
		(普通・小型)	1,729	17,290
(軽四輪)	1,224	6,120		
その他	205	14,780		
(軽トラック)	74	370		
(トラック・トレーラー)	131	14,410		
長崎県	福江	バス	1,602	43,385
		(特大)	0	0
		(大型)	0	0
		(普通)	0	0
		(小型)	0	0
			0	0
		トラック	976	38,740
		(特大)	178	12,460
		(大型)	329	16,450
		(普通)	257	7,710
		(小型)	212	2,120
		乗用車	626	4,645
		(普通・小型)	303	3,030
(軽四輪)	323	1,615		
その他	0	0		

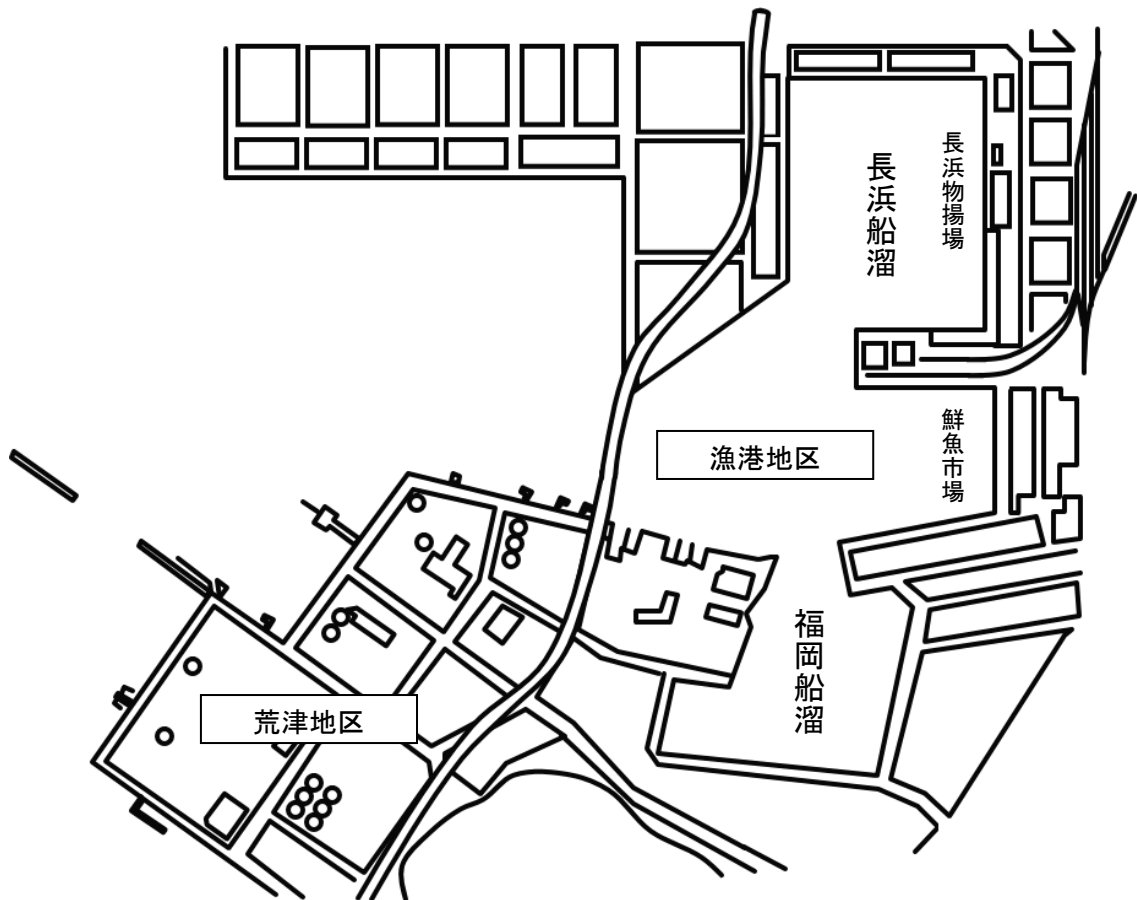
仕出港		車種	台数	換算 トン数
都道府県	港			
		(軽トラック) (トラック・トレーラー)	0 0	0 0
長崎県	比田勝	バス (特大) (大型) (普通) (小型) トラック (特大) (大型) (普通) (小型) 乗用車 (普通・小型) (軽四輪) その他 (軽トラック) (トラック・トレーラー)	1,556 1 1 0 0 0 1,235 745 349 115 26 311 192 119 9 7 2	76,155 75 75 0 0 0 73,310 52,150 17,450 3,450 260 2,515 1,920 595 255 35 220
長崎県	芦辺	バス (特大) (大型) (普通) (小型) トラック (特大) (大型) (普通) (小型) 乗用車 (普通・小型) (軽四輪) その他 (軽トラック) (トラック・トレーラー)	8,444 26 13 4 9 0 4,220 1,044 2,037 283 856 4,116 2,723 1,393 82 39 43	232,545 1,445 975 200 270 0 191,980 73,080 101,850 8,490 8,560 34,195 27,230 6,965 4,925 195 4,730

参 考 资 料

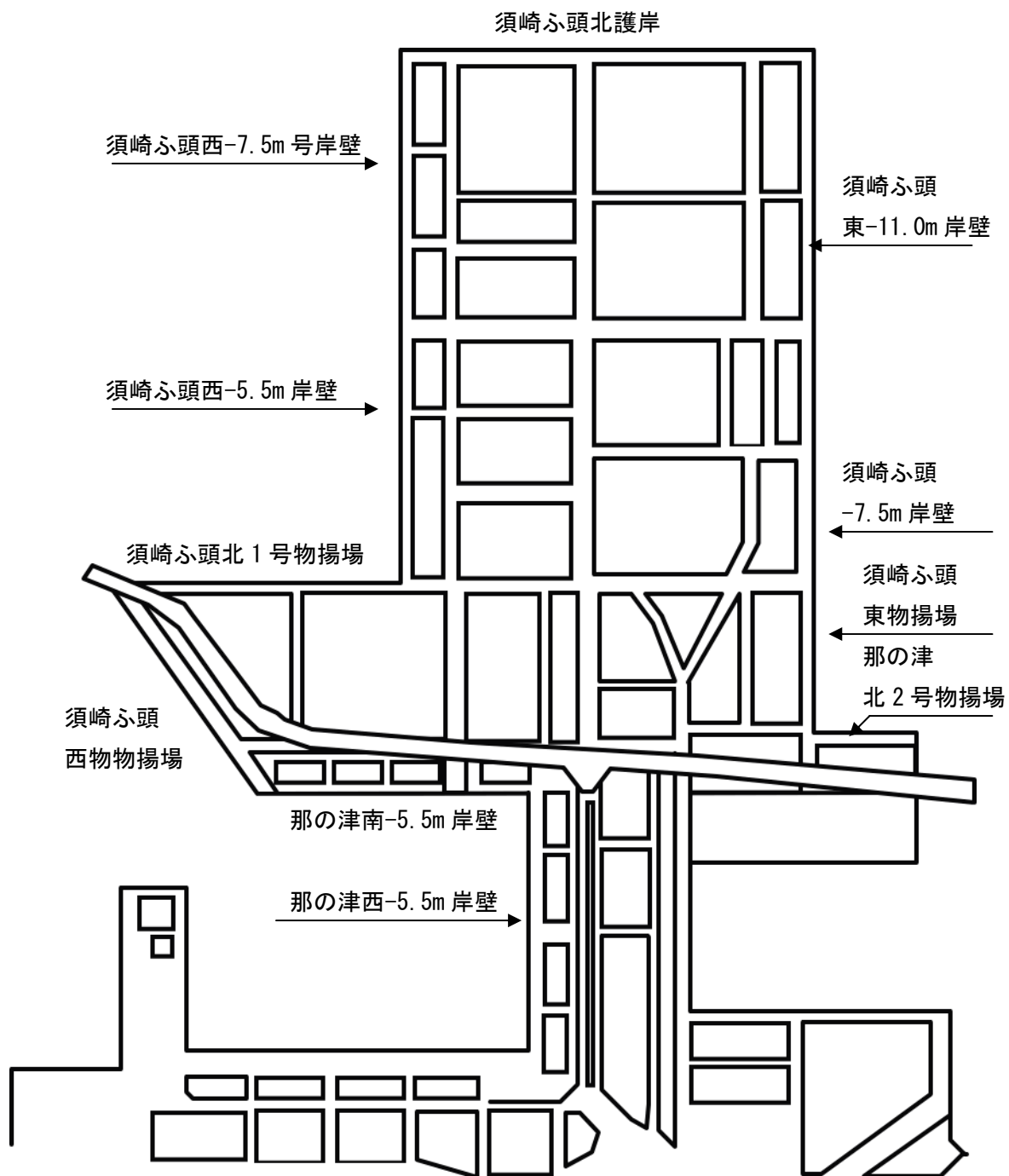
博多港全体図



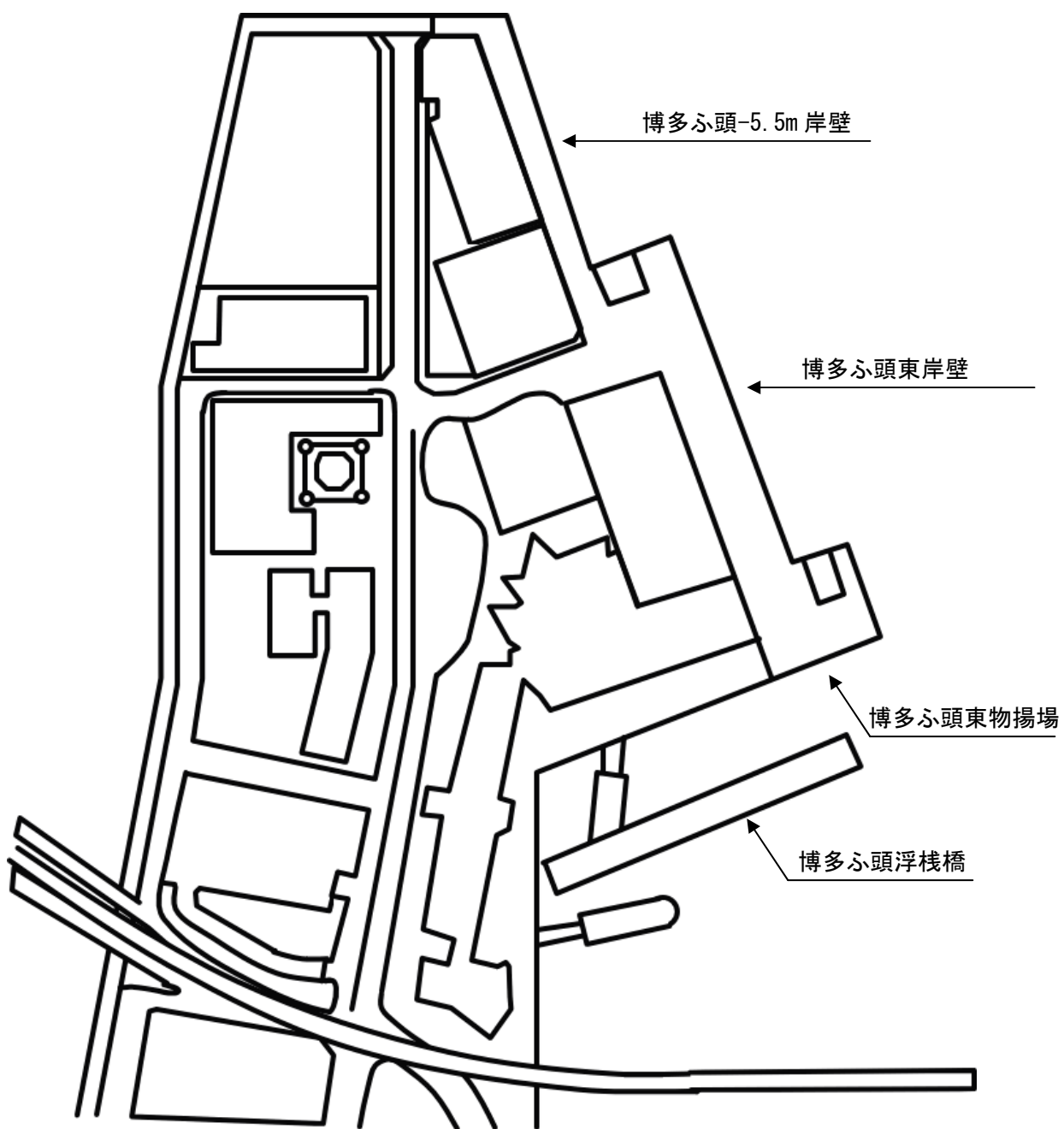
荒津・漁港地区



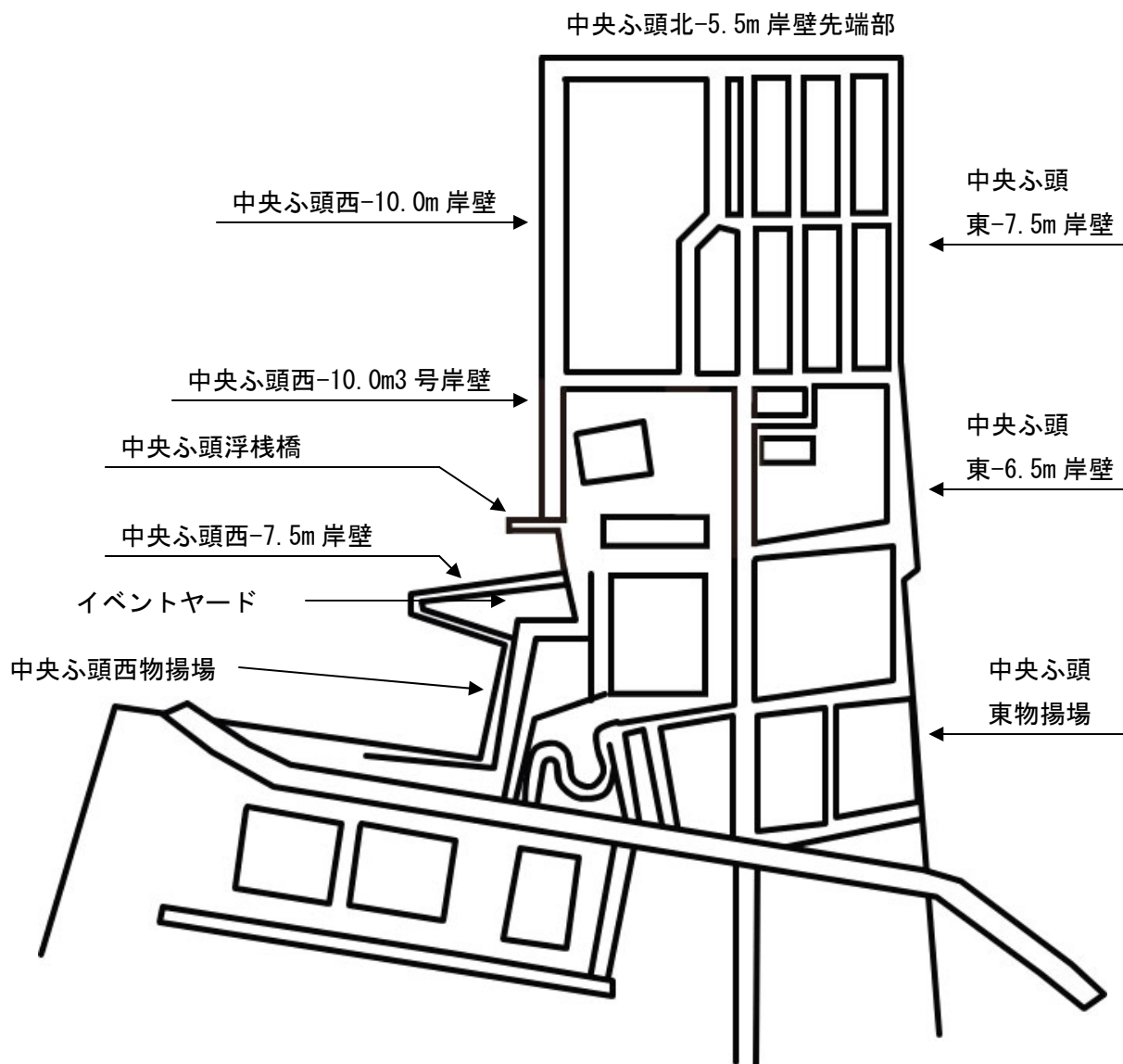
須崎ふ頭



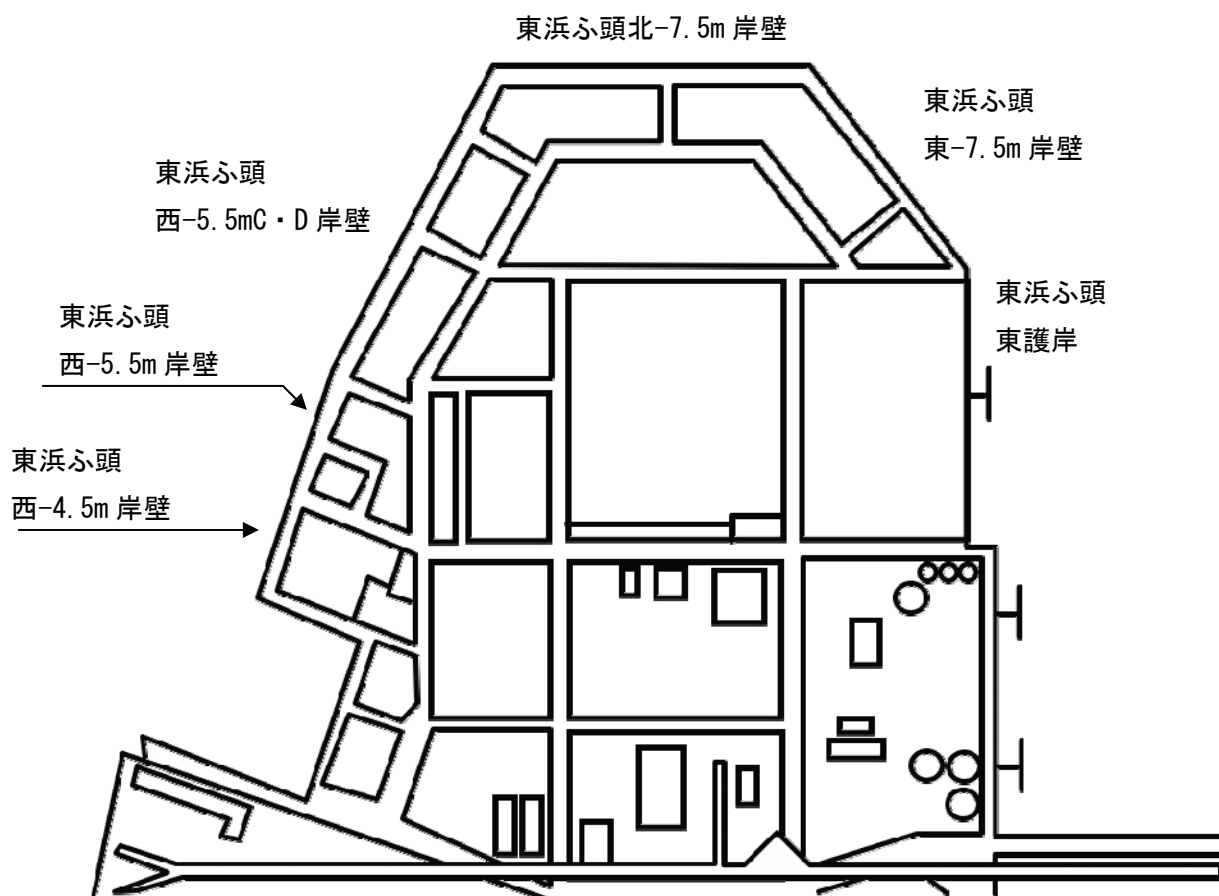
博多ふ頭



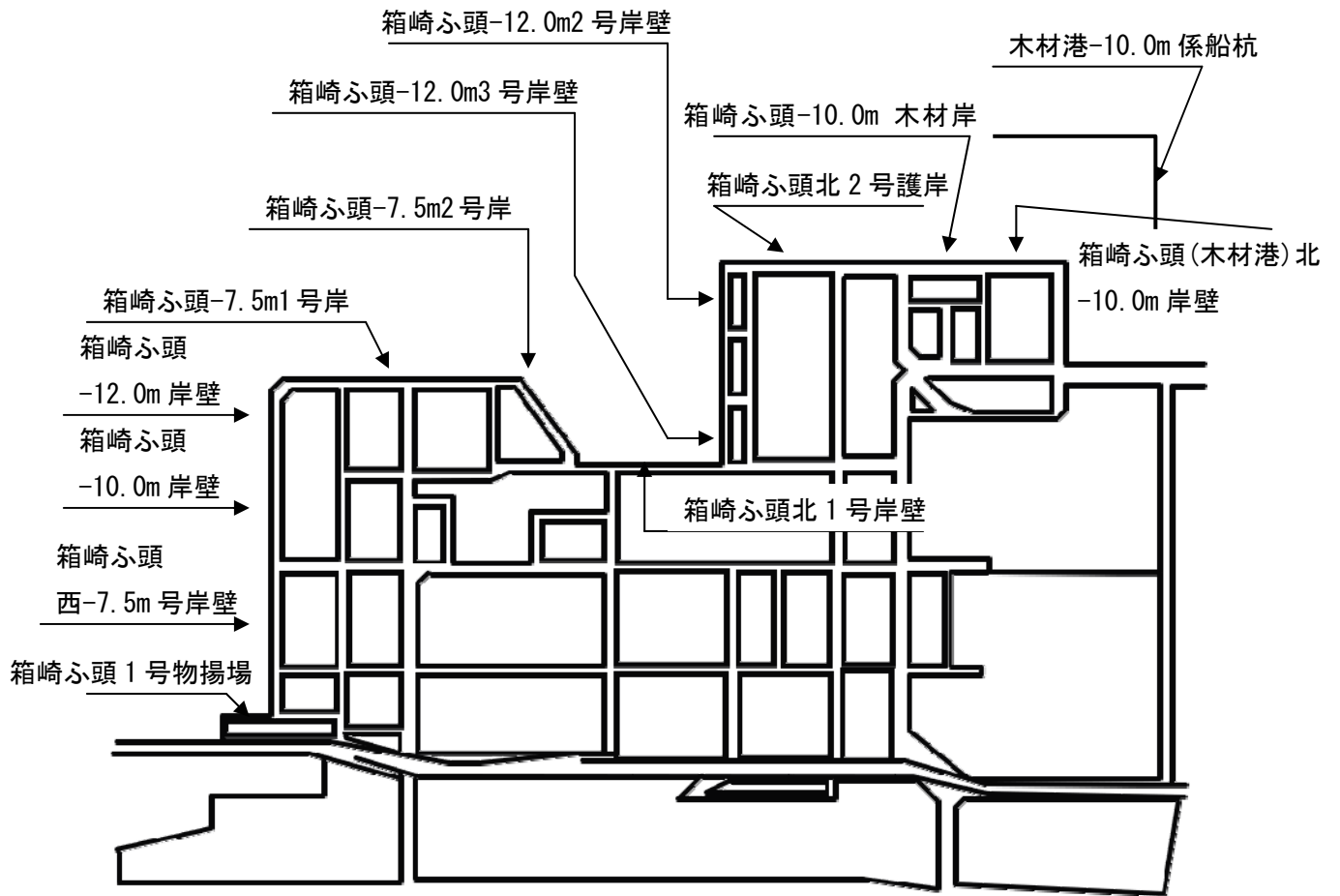
中央ふ頭



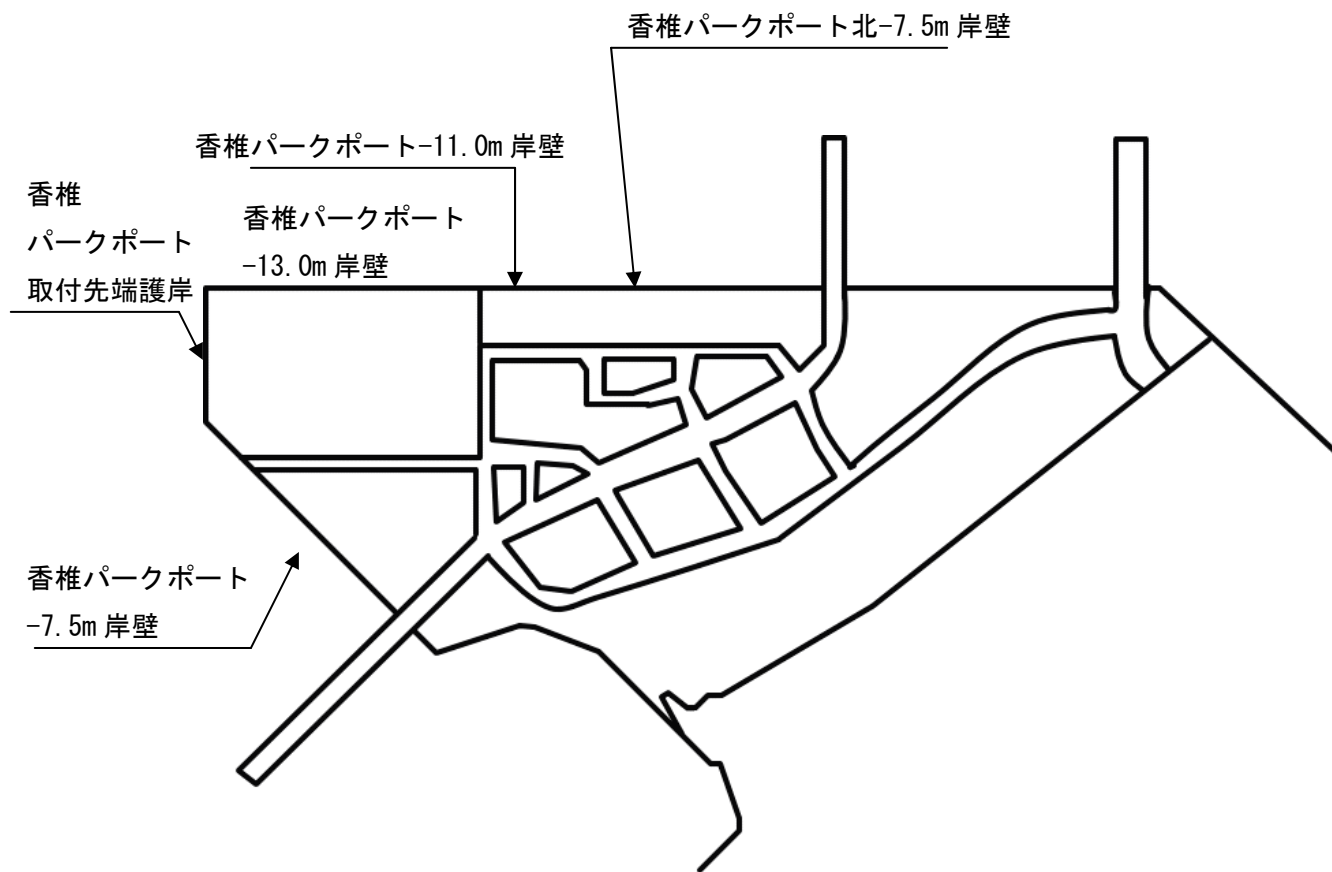
東浜ふ頭



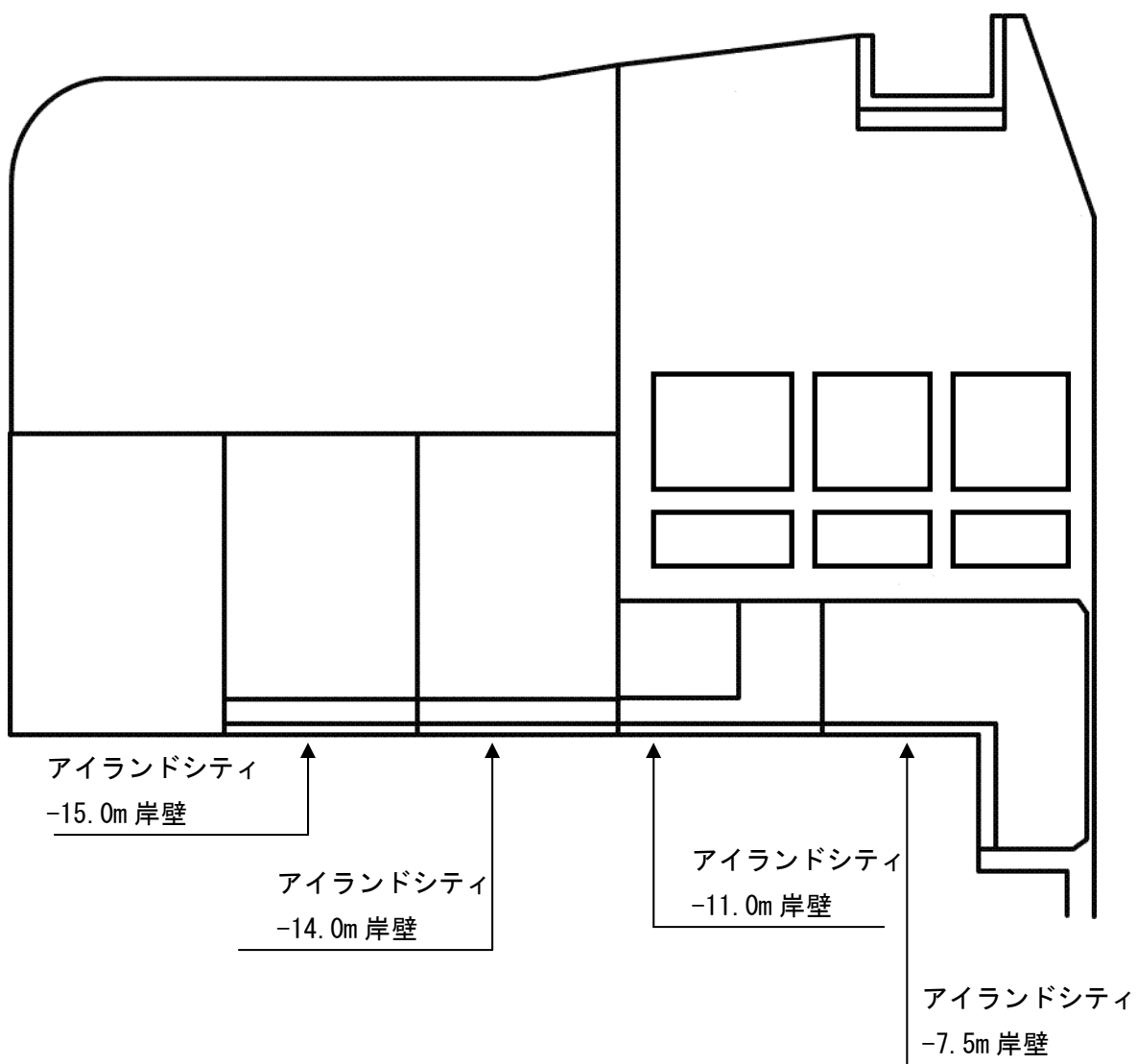
箱崎ふ頭



香椎パークポート



アイランドシティ



博多港統計年報

平成23年9月発行

発行者 福岡市港湾局

〒812-8620 福岡市博多区沖浜町12番1号

編集 福岡市港湾局港湾振興部

電話 092-282-7183

印刷所 株式会社 アオヤギ

電話 092-761-2431



博多港に関する最新情報は、ぜひ下記URLにアクセスを！

<http://www.port-of-hakata.city.fukuoka.lg.jp/>