

新地方公会計制度に基づく財務書類4表

1 財務書類4表とは

財務書類とは、「貸借対照表」「行政コスト計算書」「純資産変動計算書」「資金収支計算書」の4表で構成されます。

本市では、総務省より示された「総務省方式改訂モデル」を採用して、平成20年度決算から、資産・負債をより詳しく把握し、適正に管理していくことを目的として、新地方公会計制度に基づく財務書類を作成しています。

現在、全国の各地方自治体において複数のモデルが混在し、各団体間の比較ができないなどの課題があることから、平成27年1月に総務省から各地方自治体に対して、概ね3年間の移行期間を経て、統一的な基準に基づく財務書類を作成するよう求められています。

(1) 財務書類4表とは

■ 貸借対照表

公共施設などの市の資産と市債残高をはじめとする負債との関係を対比して表示することにより、資産とそれ取得するために要した負債の現在高を明らかにするものです。

■ 行政コスト計算書

資産形成につながらない行政サービスの提供状況を説明するもので、コストの側面から1年間に実施された地方公共団体の活動内容を明らかにするものです。

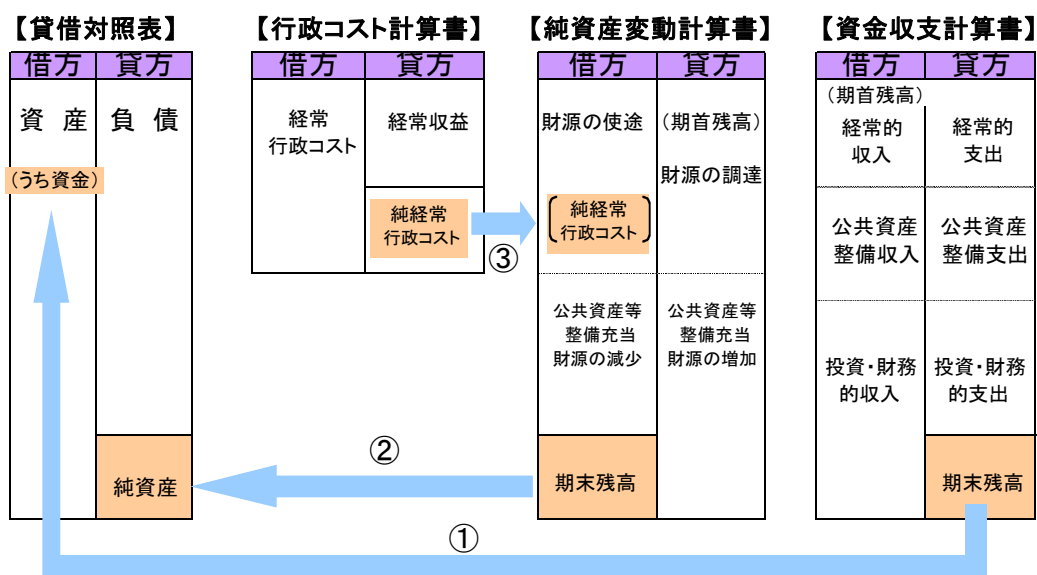
■ 純資産変動計算書

貸借対照表の純資産の一年間の動きを示したものです。

■ 資金収支計算書

一年間の資金の動き（収支）のすべてを表したもので、どのように資金を調達し、どのように使ったかの全体像を明らかにするものです。

(2) 財務書類4表の相互関係



- ① 貸借対照表の資産のうち「資金」の金額は、資金収支計算書の期末残高と対応します。
- ② 貸借対照表の「純資産」の金額は、資産と負債の差額として計算されますが、これは純資産変動計算書の期末残高と対応しています。
- ③ 行政コスト計算書の「純経常行政コスト」の金額は、コストと収益の差額ですが、これは純資産変動計算書の財源の使途のうち「純経常行政コスト」と対応します。

2 普通会計財務書類4表の概要

■福岡市の「普通会計」

地方公共団体の会計は、一般会計と特別会計、企業会計に区分されます。

実施している事業の相違などから、個々の団体毎に会計の設置方法などが異なっているため、各団体間の比較ができるよう、全国統一的な基準により、一般会計と一部の特別会計を合計した統計上の会計が普通会計です。

〈福岡市の普通会計を構成する主な会計〉

- 一般会計
- 母子寡婦福祉資金貸付事業特別会計
- 筥崎・伊都・香椎駅周辺土地区画整理事業特別会計
- 公共用地先行取得事業特別会計

(1) 貸借対照表

(単位:億円)

		H25年度	H24年度	増減
資産の部	1. 公共資産	31,541	31,434	107
	有形固定資産	31,516	31,396	120
	売却可能資産	25	38	△ 13
	2. 投資等	4,599	4,547	52
	3. 流動資産	1,806	1,728	78
	(うち満期一括償還積立金)	(1,400)	(1,378)	(22)
	資産合計	37,946	37,709	237
負債の部	1. 固定負債	13,177	13,180	△ 3
	(うち市債)	(12,457)	(12,457)	(0)
	(うち退職給与引当金)	(648)	(682)	(△34)
	2. 流動負債	1,609	1,664	△ 55
	(うち市債)	(1,492)	(1,540)	(△48)
	負債合計	14,786	14,844	△ 58
純資産の部	純資産合計	23,160	22,865	295
	負債・純資産合計	37,946	37,709	237

① 資産の部

行政サービスなどを提供するために形成してきた「資産」の総額は、3兆7,946億円と、前年度と比較して237億円の増となっています。

これは、道路や公園整備などの公共事業の実施等により、公共資産が増加したことなどによるものです。

② 負債の部

資産の形成などに充てた財源のうち、これから返済・支出する必要がある「負債」の総額は、1兆4,786億円と、前年度と比較して58億円の減となっています。

これは、退職給与引当金が34億円減少したことや、市債が48億円減少したことなどによるものです。

③ 純資産の部

資産の形成などに充てた財源のうち、返済の必要がない「純資産」の総額は、資産が237億円増加したことや、さらに負債が58億円減少したことにより、前年度と比較して295億円増の2兆3,160億円となっています。

(2) 行政コスト計算書

(単位:億円)

	H25年度	H24年度	増減
◇人にかかるコスト	741	785	△ 44
①人件費	665	698	△ 33
②退職手当引当金繰入等	49	60	△ 11
③賞与引当金繰入額	27	27	0
◇物にかかるコスト	1,512	1,492	20
①物件費	773	766	7
②維持補修費	97	92	5
③減価償却費	642	634	8
◇移転支的コスト	2,878	2,792	86
①社会保障給付	1,811	1,774	37
②補助金等	224	215	9
③他会計等への支出額	738	728	10
④他団体への公共資産整備補助金等	105	75	30
◇その他のコスト	209	221	△ 12
①支払い利息	200	211	△ 11
②回収不能見込計上額	9	10	△ 1
経常行政コスト(a)	5,340	5,290	50
経常収益(b)	370	357	13
①使用料・手数料	227	222	5
②分担金・負担金・寄付金	143	135	8
(差引)純経常行政コスト(a-b)	4,970	4,933	37

行政コスト計算書は、人件費や市民利用施設の運営管理、生活保護費の給付など、資産形成を除く当該年度の行政サービスなどにかかった費用（「経常行政コスト」）と、使用料などの行政サービスなどの直接の対価として得られた収入（「経常収益」）を明らかにするものです。

経常行政コストのうち、「人にかかるコスト」は、職員給与の減額や退職手当引当金繰入等が減少したことにより、44億円の減となりました。

「物にかかるコスト」は、生活保護受給者の自立支援事業の拡充や、施設の維持補修経費の増などにより、20億円の増となりました。

「移転支的コスト」は、生活保護費や障がい保健福祉費の増加等により社会保障給付が37億円増加したことや、保育所整備助成のための補助金の増加等により他団体への公共資産整備補助金等が30億円増加したことなどにより、86億円の増となりました。

この結果、「経常行政コスト」の総額は、前年度より50億円増の5,340億円となりました。

これに対して、「経常収益」の総額は、保育所整備の進捗による保育料収入の増加、及びごみ処理手数料の増加等により、前年度と比較して13億円増の370億円となりました。

この結果、「経常行政コスト」と「経常収益」の差引である「純経常行政コスト」は、4,970億円と、前年度と比較して37億円の増となり、これを地方税、地方交付税、国庫補助金などで賄っています。

(3) 純資産変動計算書

(単位:億円)

	H25年度	H24年度	増減
期首純資産残高(a)	22,865	22,809	56
◇純経常行政コスト	△ 4,970	△ 4,933	△ 37
◇一般財源	3,637	3,602	35
①市税	2,761	2,700	61
②地方交付税	347	403	△ 56
③その他	529	499	30
◇補助金等受入	1,632	1,466	166
◇臨時損益	2	12	△ 10
①公共資産除売却損益	3	13	△ 10
②その他	△ 1	△ 1	0
◇資産評価替えによる変動額	△ 13	5	△ 18
期末純資産残高(b)	23,160	22,865	295
純資産増減(b-a)	295	56	239

純資産変動計算書は、貸借対照表に計上している「純資産」の当該年度における増減について、その種類や要因を明らかにするものです。

「期首純資産残高」は2兆2,865億円でしたが、「純経常行政コスト」に4,970億円を要した一方、「地方税」を2,761億円、国庫補助金などの「補助金等」を1,632億円受入れたことなどにより、最終的に「期末純資産残高」は、期首より295億円多い2兆3,160億円となりました。

(4) 資金収支計算書

(単位:億円)

	H25年度	H24年度	増減	
期首歳計現金残高(a)	124	114	10	
経常収支の部(b)	支出(人件費、社会保障給付等)	4,557	4,537	20
	収入(市税、地方交付税等)	5,756	5,642	114
	経常的収支額	1,199	1,105	94
公共資産整備 収支の部(c)	支出(公共施設整備等)	859	704	155
	収入(国県補助金、市債等)	637	546	91
	公共資産整備収支額	△ 222	△ 158	△ 64
投資・財務的 収支の部(d)	支出(貸付金、地方債償還等)	2,725	2,661	64
	収入(貸付金回収、基金取崩等)	1,751	1,725	26
	投資・財務的収支額	△ 974	△ 936	△ 38
当年度歳計現金増減額(e=b+c+d)	3	11	△ 8	
期末歳計現金残高(a+e)	127	124	3	

資金収支計算書は、当該年度における現金の流れを3つに分類し、どのような活動に資金を必要とし、それをどのように賄ったかを明らかにするものです。

経常的収支では1,199億円の収支差が生じているものの、公共資産の整備に222億円、地方債の償還等が含まれる投資・財務的収支に974億円活用したことにより、期末の歳計現金残高は、期首より3億円多い127億円となりました。

3 連結ベースでの財務書類4表の概要（平成25年度決算）

■ 連結ベースでの会計の範囲

<p>○一般会計</p> <p>○特別会計</p> <ul style="list-style-type: none"> ・後期高齢者医療 ・国民健康保険事業 ・介護保険事業 ・母子寡婦福祉資金貸付事業 ・集落排水事業 ・中央卸売市場 ・港湾整備事業 ・市営渡船事業 ・筥崎土地区画整理事業 ・伊都土地区画整理事業 ・香椎駅周辺土地区画整理事業 ・公共用地先行取得事業 ・駐車場 ・財産区 ・市営競艇事業 ・市立病院機構病院事業債管理 ・市債管理 <p>○企業会計</p> <ul style="list-style-type: none"> ・下水道事業 ・水道事業 ・工業用水道事業 ・高速鉄道事業 	<p>○一部事務組合</p> <p>福岡県後期高齢者医療広域連合、福岡地区水道企業団、北筑昇華苑組合、福岡都市圏広域行政事業組合、福岡県自治振興組合、糟屋郡粕屋町外一市水利組合、糟屋郡篠栗町外一市五町財産組合、福岡都市圏南部環境事業組合</p> <p>○財政支援団体</p> <p>福岡市の出資比率が25%以上の団体を連結の対象団体としています。</p> <p>福岡市土地開発公社、福岡北九州高速道路公社、福岡市住宅供給公社、(独)福岡市立病院機構、(公財)福岡アジア都市研究所、(公財)福岡国際交流協会、(財)福岡市施設整備公社、(公財)福岡市文化芸術振興財団、(公財)福岡市スポーツ協会、(社)福岡市社会福祉事業団、(財)ふくおか環境財団、(一財)福岡コンベンションセンター、(公財)福岡市中小企業従業員福祉協会、(公財)福岡観光コンベンションビューロー、(公財)九州先端科学技術研究所、(財)福岡市水産加工公社、(公財)福岡市緑のまちづくり協会、(公財)博多駅地区土地区画整理記念会館、(財)博多海員会館、(財)福岡市防災協会、(財)福岡市水道サービス公社、(一財)福岡市交通事業振興会、(財)福岡市学校給食公社、(株)福岡クリーンエナジー、博多港開発(株)、博多港ふ頭(株)、(財)アクロス福岡、(財)福岡市教育振興会、(株)博多座、(株)福岡ソフトリサーチパーク、福岡タワー(株)、サンセルコビル管理(株)、福岡地下街開発(株)</p>
--	---

(1) 貸借対照表

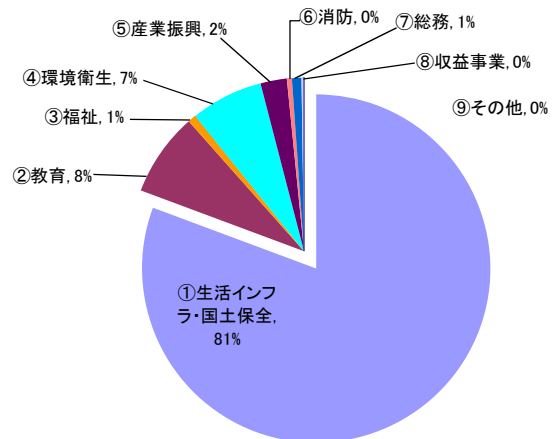
(単位:億円)

資産の部		負債の部	
1. 公共資産	66,886	1. 固定負債	31,981
有形固定資産	65,991	(うち地方公共団体)	(21,468)
無形固定資産	78	(うち関係団体)	(6,258)
売却可能資産	817	2. 流動負債	4,318
2. 投資等	1,060	負債合計	36,299
3. 流動資産	3,004	純資産の部	
		純資産合計	34,651
資産合計	70,950	負債・純資産合計	70,950

■ 有形固定資産の内訳

(単位:億円)

項目	金額
①生活インフラ・国土保全	53,252
②教育	5,144
③福祉	492
④環境衛生	4,426
⑤産業振興	1,643
⑥消防	294
⑦総務	601
⑧収益事業	139
⑨その他	0
合計	65,991



(2) 行政コスト計算書

(単位:億円)

区 分		内 訳	
◇人にかかるコスト	1,026 (10%)	①人件費	932
		②退職手当等引当金繰入等	64
		③賞与引当金繰入額	30
◇物にかかるコスト	2,407 (23%)	①物件費	1,010
		②維持補修費	210
		③減価償却費	1,187
◇移転支的的なコスト	5,862 (56%)	①社会保障給付	5,051
		②補助金等	706
		③他会計等への支出額	-
		④他団体への公共資産整備補助金等	105
◇その他のコスト	1,149 (11%)	①支払利息	473
		②回収不能見込計上額	35
		③その他の行政コスト	641
経常行政コスト a	10,444		

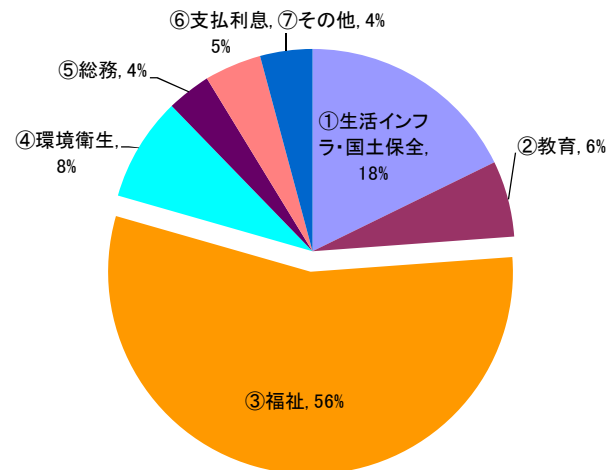
※()は構成比

経常収益 b	4,356	①使用料・手数料	209
		②分担金・負担金・寄付金	1,506
		③保険料	615
		④事業収益	1,960
		⑤その他特定行政サービス収入	66
		⑥他会計補助金等	-

(差引)純経常行政コスト a-b	6,088
-------------------------	--------------

■経常行政コストの目的別内訳

項 目	金 額
①生活インフラ・国土保全	1,857
②教育	635
③福祉	5,804
④環境衛生	866
⑤総務	371
⑥支払利息	473
⑦その他	438
合 計	10,444



(3) 純資産変動計算書

(単位:億円)

区 分		内 訳
期首純資産残高(a)	34,225	
◇純経常行政コスト	△ 6,088	
◇一般財源	3,637	①市税 2,761 ②地方交付税 347 ③その他 529
◇補助金等受入	3,175	
◇臨時損益	△ 7	①災害復旧事業費 △ 0 ②公共資産除売却損益 △ 5 ③投資損失等 △ 2
◇出資の受入・新規設立	0	
◇無償受贈資産受入	5	
◇その他	△ 296	
期末純資産残高(b)	34,651	
純資産増減 (b-a)	426	

(4) 資金収支計算書

(単位:億円)

期首資金残高(a)	2,466
経常的収支の部(b)	2,665
支出合計(人件費、物件費、社会保障給付など)	8,809
収入合計(地方税、地方交付税、国県補助金など)	11,474
経常的収支額	2,665
公共資産整備 収支の部(c)	△ 277
支出合計(公共事業費など)	1,371
収入合計(市債、国県補助金など)	1,094
公共資産整備収支額	△ 277
投資・財務的 収支の部(d)	△ 2,242
支出合計(貸付金、基金積立金、市債償還など)	3,897
収入合計(貸付金回収金、基金取崩など)	1,655
投資・財務的収支額	△ 2,242
経費負担割合変更に伴う差額(e)	△ 5
期末資金残高(f=a+b+c+d+e)	2,607
当年度資金増減額(f-a-e)	146

収支不足を補てん