

# 令和5年度 当初予算資料

## (その二)

福岡市議会事務局

(凡 例)

1. 本資料中、円、千円単位で表示している数値は、単位未満を四捨五入しているため、合計と合わないものがある。
2. 構成比については、小数点第2位を四捨五入しているため、合計が100にならないものがある。
3. 本資料中、一般的な記号の用途は下記のとおりである。
  - 「－」 皆無又は該当数値のないもの
  - 「△」 負数又は減少した数値
  - 「0」 単位未満の端数のあるもの

# 《目 次》

## I 令和5年度の主な新規事業

総務財政委員会関係		経済振興委員会関係	
総務企画局 ……………	1	経済観光文化局 ……………	11
市民局 ……………	3	農林水産局 ……………	13
（東区） ……………	4	港湾空港局 ……………	15
（中央区） ……………	4	福祉都市委員会関係	
（南区） ……………	5	福祉局 ……………	17
（早良区） ……………	6	（中央区） ……………	18
（西区） ……………	6	（早良区） ……………	18
教育子ども委員会関係		保健医療局 ……………	19
子ども未来局 ……………	7	（博多区） ……………	20
（早良区） ……………	9	（城南区） ……………	20
（西区） ……………	9	住宅都市局 ……………	21
教育委員会 ……………	10	生活環境委員会関係	
		環境局 ……………	24
		道路下水道局 ……………	25
		消防局 ……………	26
		水道局 ……………	27

## II 指定都市の財政状況

1. 当初予算の概況 ……………	29
（1）指定都市の当初予算 ……………	29
（2）指定都市の市民1人当たり当初予算 ……………	29
（3）指定都市の一般会計歳入（自主・依存財源の構成比） ……………	30
（4）指定都市の一般会計歳出（性質別の構成比） ……………	30
2. 総括 ……………	31
3. 市民1人当たり財政状況 ……………	31
4. 一般会計歳入（自主・依存財源別） ……………	35
5. 一般会計歳出 ……………	41
（1）性質別 ……………	41
（2）目的別 ……………	47
6. 特別会計・企業会計 ……………	55

I 令和5年度の主な新規事業

(総務企画局)

事業名・予算	内 容
<p>次期基本計画策定に向けた検討</p> <p>(款)総務費 (項)総務管理費 (目)企画調整費</p> <p>41,000千円</p> <p>担当:企画調整部</p>	<p>(事業目的) 次期基本計画の策定に向けた検討を行う。</p> <p>(事業概要) 子どもや若者をはじめ、市民等から幅広く意見を募集する市民参加プロジェクトを実施するとともに、次期基本計画の素案の検討を行う。</p>
<p>デジタル地域ポイント事業</p> <p>(款)総務費 (項)総務管理費 (目)企画調整費</p> <p>95,000千円</p> <p>関連歳入 42,830千円 〔デジタル田園都市国家 構想交付金 (国) 42,830千円〕</p> <p>担当:企画調整部</p>	<p>(事業目的) 様々な社会課題の解決に貢献する市民の取組みを支援する仕組みを構築する。</p> <p>(事業概要) 社会課題の解決に貢献する市民の取組みについて、デジタル技術を活用した地域ポイントを付与することにより、その社会的価値を見える化するとともに、ポイントに応じたサービスを利用できる仕組みを構築し、市民の取組みを支援する。</p>
<p>データを活用した政策立案の推進</p> <p>(款)総務費 (項)総務管理費 (目)情報化推進費</p> <p>4,966千円</p> <p>担当:DX戦略課</p>	<p>(事業目的) データに基づく、より客観的で信頼性の高い政策立案を推進する。</p> <p>(事業概要) データを活用した政策立案の推進に係る調査検討を行う。</p>

事業名・予算	内 容
自治体情報システム標準化 対応経費  (款)総務費 (項)総務管理費 (目)情報化推進費  252,154千円  関連歳入 252,154千円 [ デジタル基盤改革支援 補助金 (国) 252,154千円 ]  担当:情報システム課	(根 拠) 地方公共団体情報システムの標準化に関する法律  (事業目的) 自治体情報システムの標準化に対応する。  (事業概要) 現行システムについて標準準拠システムへの移行に係る取組みを推進する。

I 令和5年度の主な新規事業

(市民局)

事業名・予算	内 容
<p>防災をきっかけとした地域活動応援パック</p> <p>(款)総務費 (項)総務管理費 (目)コミュニティ振興費</p> <p style="text-align: right;">2,433千円</p> <p>担当:コミュニティ推進課</p>	<p>(事業目的)</p> <p>コロナ等により活動が停滞している地域や、活動のアイデア・ノウハウを求めている地域に対し、「楽しく」「無理なく」「そのまま使える」活動メニューを提供することで、地域の絆づくりのための活動を支援する。</p> <p>(事業概要)</p> <p>地域活動の再開・活性化のきっかけとなるような、地域防災にも役立つ活動メニューを提供する。</p>

事業名・予算	内 容
東区個別避難計画作成促進事業 (款)総務費 (項)総務管理費 (目)防災危機管理費 722千円 事業担当:東区 総務課 局所管課:防災企画課	(事業目的) 避難行動要支援者名簿に登載されている方々について、本事業の実施を通して、地域による「日頃からの見守り体制」と「災害発生時における避難等の支援体制」を構築することを目的とする。 (事業概要) 土砂災害や洪水などの災害リスクの高い校区に対し、行政や外部講師による住民参加型の避難行動要支援者の支援体制に係るワークショップを実施し、地域が主体の個別避難計画の作成促進を図る。
自治会・町内会支援事業 (款)総務費 (項)総務管理費 (目)コミュニティ振興費 300千円 事業担当:東区 地域支援課 局主管課:コミュニティ推進課	(事業目的) 町内会実態把握のための町内会長ヒアリング(規約の有無、役員を選出方法・任期、町内会イベント実施状況等)及びそのヒアリングや統計データ等を基にした「単位町内会情報(仮称)」を作成する。 「単位町内会情報」を活用し、課題の抽出、対策の検討を行い、単位町内会を支援する。 (事業概要) 町内会実態把握のための町内会長ヒアリング(規約の有無、役員を選出方法・任期、町内会イベント実施状況等)及びそのヒアリングや統計データ等を基にした「単位町内会情報(仮称)」の作成を始め、それらも活用して、課題の抽出、対策の検討を行い、単位町内会を支援する。 あわせて、「地域コミュニティサイト」に掲載する単位町内会情報の充実や、町内会活動支援補助金の周知及び利用促進を行う。
中央区役所フロア改修事業 (款)総務費 (項)総務管理費 (目)区政推進費 10,000千円 事業担当:中央区 総務課、市民課、 保険年金課 局主管課:区政推進課	(事業目的) 1階フロアの木質化とともに、レイアウト変更による窓口の増設や来庁者の待合空間の拡充などを行うことで、恒常的な窓口混雑解消と市民サービスの向上を図り、ぬくもりのある区役所づくりを目指す。 (事業概要) (1)引越しオンライン予約者用窓口(ファストレーン)の新設や窓口の増設 (2)プライバシーに配慮したカウンターを設置 (3)ゆとりある待合空間の整備 (4)木質化によるぬくもりあふれる空間の創出

I 令和5年度の主な新規事業

(市民局・各区)

事業名・予算	内 容
<p>区庁舎環境改善による市民サービスの向上</p> <p>(款)総務費 (項)総務管理費 (目)区政推進費</p> <p style="text-align: right;">8,000千円</p> <p>関連歳入 4,000千円 〔市債 4,000千円〕</p> <p>事業担当:南区           総務課 局主管課:区政推進課</p>	<p>(事業目的) 来庁者を目的の窓口まで分かりやすく案内するとともに、通路の安全確保を図る。</p> <p>(事業概要) 庁舎内の窓口サインの見直し及び通行の支障となっている防火扉の改修を行う。</p>
<p>外国人コミュニティとの持続的なネットワークづくり</p> <p>(款)総務費 (項)総務管理費 (目)区政推進費</p> <p style="text-align: right;">4,425千円</p> <p>事業担当:南区           企画振興課 局主管課:区政推進課</p>	<p>(事業目的) 外国人住民の増加を踏まえ、外国人・地域・行政の新たなネットワークづくりを行い、地域とともにぬくもりのある多文化共生社会の実現を目指す。</p> <p>(事業概要) 民間事業者との共働により、外国人がよく利用する場所やニーズなどの情報収集を行ったうえで、ワークショップを開催して地域向けの交流手引書や交流モデル事業を作成し地域との交流を促進するとともに、SNSを活用して日常生活のルール等必要な情報を提供する。</p>
<p>大学との共創によるMinamiku Art Nextの推進</p> <p>(款)総務費 (項)総務管理費 (目)区政推進費</p> <p style="text-align: right;">2,463千円</p> <p>事業担当:南区           企画振興課 局主管課:区政推進課</p>	<p>(事業目的) 地域密着型の若者のアート活動支援により、南区独自のアート人材育成を図る。</p> <p>(事業概要) (1)区内大学との共創ネットワークを活かし、若者のアート人材を発掘する。 (2)区内にて、若者のアート作品発表の機会(服飾の専門学科やメディア専門学科の学生によるアート作品の展示等)を提供する。 (3)アーティストカフェを活用し、アーティスト等との交流の機会を提供する。</p>



事業名・予算	内 容
社会教育・人権教育の充実強化  (款)総務費 (項)総務管理費 (目)コミュニティ振興費  696千円  事業担当:早良区 生涯学習推進課 局主管課:生涯学習課	(事業目的) 公民館事業における社会教育・人権教育の充実強化  (事業概要) 公民館事業における社会教育・人権教育の充実強化のために、社会教育研修・人権関係講座を動画化し、公民館職員が業務多忙な中でも柔軟に研修を受講することが可能な環境を整える。また、区職員や公民館職員の社会教育士資格取得の研修受講費用を負担し、研修機会を確保する。
「リモート窓口」の設置(プライバシーに配慮した相談環境の整備)  (款)総務費 (項)総務管理費 (目)区政推進費  177千円  事業担当:西区 西部出張所 局主管課:区政推進課	(事業目的) 現在、福祉に関する相談等のうち西部出張所で受け付けることができないものについては、西区役所(姪浜)を案内しており、市民の負担となっている。 「リモート窓口」の設置により、西区役所(姪浜)まで来庁することを不要とし、市民の利便性の向上、ひいては「ぬくもりのある区役所」の実現を目指すもの。  (事業概要) 西部出張所と西区役所(姪浜)の福祉・介護保険課等をオンラインで結ぶ「リモート窓口」を設置するにあたり、相談者へのプライバシー配慮が不可欠であることから、パーティションで個室化した窓口を新設して相談者の不安感を軽減し、相談しやすい環境を整備する。

I 令和5年度の主な新規事業

(こども未来局)

事業名・予算	内 容
<p>第2子以降の保育料無償化</p> <p>(款)こども育成費 (項)こども育成費 (目)こども育成支援費</p> <p>2,335,157千円</p> <p>担当:運営支援課、 事業企画課</p>	<p>(事業目的) 多子世帯の負担を軽減する。</p> <p>(事業概要) 保育所(認可外含む)や幼稚園に通う第2子以降の児童の保育料を所得制限や同時入所要件を廃止し、無償化</p>
<p>保育所の多機能化モデル事業</p> <p>(款)こども育成費 (項)こども育成費 (目)こども育成支援費</p> <p>21,852千円</p> <p>関連歳入 19,666千円</p> <p>〔保育対策総合支援事業 費補助金 (国) 19,666千円〕</p> <p>担当:事業企画課</p>	<p>(事業目的) 保育所に通っていない子どもも利用できる地域の身近な子育て支援施設としての機能を拡充し、他の子どもとの交流を通じた発達を促進するとともに、保護者の育児負担の軽減を図る。</p> <p>(事業概要) (1) 保育所の空き定員を活用した保育所や幼稚園等に通っていない未就園児の定期的な預かり (2) 保育所内での子ども食堂 (3) 各区の子育て支援課等との協力による子育て相談支援</p>
<p>親子関係づくりサポート事業</p> <p>(款)こども育成費 (項)こども育成費 (目)こども育成支援費</p> <p>6,634千円</p> <p>関連歳入 3,727千円</p> <p>〔子育て支援対策臨時特例 交付金 (国) 3,317千円 子育て支援対策臨時特例 交付金 (県) 410千円〕</p> <p>担当:こども家庭課</p>	<p>(事業目的) 子どもとの関わりや子育てに悩みや不安を抱えている子育て家庭に対し、ペアレントトレーニングを提供することにより、健全な親子関係の形成を図る。</p> <p>(事業概要) 乳児院において、特に支援を必要とする家庭に対し、親子の関係性や発達に応じた子どもとの関わり方等を学び愛着形成や良好な親子関係構築を図る親子宿泊型の訓練と通所プログラムを実施する。</p>

事業名・予算	内 容
<p>親子ショートステイ事業</p> <p>(款)こども育成費 (項)こども育成費 (目)こども育成支援費</p> <p>10,922千円</p> <p>関連歳入 7,280千円</p> <p>( 子育て支援対策臨時特例 交付金 (国) 3,640千円 子育て支援対策臨時特例 交付金 (県) 3,640千円 )</p> <p>担当:こども家庭課</p>	<p>(事業目的) レスパイトケアを必要とする子育て家庭に対し、多様化する支援ニーズに応じた支援の提供を行う。</p> <p>(事業概要) 育児の休息を希望する親子や支援を必要とする親子を、施設や里親家庭で短期間受け入れ、休息(レスパイトケア)を提供するとともに、子育ての方法などの助言を行う。</p>
<p>おむつと安心定期便</p> <p>(款)こども育成費 (項)こども育成費 (目)母子保健費</p> <p>1,171,186千円</p> <p>担当:子育て施策調整担当</p>	<p>(事業目的) 子育て家庭の孤立化を防ぎ、安心して子育てができる環境づくりを進める。</p> <p>(事業概要) 0～2歳の子育て家庭を定期的に見守りながらおむつ等の子育て用品を届ける。</p>

I 令和5年度の主な新規事業

(こども未来局・各区)

事業名・予算	内 容
<p>子ども会活動支援の充実強化</p> <p>(款)こども育成費 (項)こども育成費 (目)こども育成支援費</p> <p style="text-align: right;">237千円</p> <p>事業担当: 早良区           地域支援課 局主管課: こども健全育成課</p>	<p>(事業目的) 校区から町内会単位の子ども会まで、こども会活動に悩む役員等が少しでも活動がしやすくなるよう、オンライン等を活用しきめ細やかな支援を行う。</p> <p>(事業概要) (1)市の支援施策の説明会や他校区の子ども会活動の発表会、意見交換会の実施 (2)加入促進に苦慮する子ども育成会等の相談窓口機能の充実 (3)区ホームページ等による各校区の活動事例の広報の充実 (4)校区や町内会単位の子ども会への出前講座、活動発表会等の様子を動画撮影し、忙しい保護者世代がいつでも閲覧できるよう市ホームページに掲載</p>
<p>心理面接を行う環境の強化・充実</p> <p>(款)こども育成費 (項)こども育成費 (目)こども育成支援費</p> <p style="text-align: right;">231千円</p> <p>事業担当: 西区           子育て支援課 局主管課: こども家庭課</p>	<p>(事業目的) 親子関係改善や子どもの健全な発達の支援をさらに充実させる。</p> <p>(事業概要) 現在、心理検査や生活状況等の聞き取りを実施しているところであるが、検査種類の拡張や、相談スペースに玩具等を整備することにより、心理面接等を行う環境の充実を図る。</p>

事業名・予算	内 容
<p>学習指導員派遣事業</p> <p>(款)教育費 (項)教育総務費 (目)教育振興費</p> <p>77,527千円</p> <p>関連歳入 25,783千円 〔教育支援体制整備事業費補助金 (国) 25,783千円〕</p> <p>担当:学校企画課</p>	<p>(事業目的) 学習指導員を配置し、子どもたちの学びの保障と1人ひとりの学習内容の理解と定着を推進するとともに、教員の負担軽減に資する。</p> <p>(事業概要) 授業時間中のティーム・ティーチング等で児童生徒の学びをサポートするなど、きめ細かな指導の充実を図るための人材を派遣する。</p>
<p>医療的ケアが必要な児童・生徒への通学支援</p> <p>(款)教育費 (項)教育総務費 (目)教育振興費</p> <p>10,901千円</p> <p>関連歳入 1,155千円 〔教育支援体制整備事業費補助金 (国) 1,155千円〕</p> <p>担当:発達教育センター</p>	<p>(根 拠) 令和3年9月施行の「医療的ケア児及びその家族に対する支援に関する法律」を受け、医療的ケアが必要な特別支援学校の児童・生徒及びその保護者に対する支援体制の拡充を図るもの。</p> <p>(事業目的) 医療的ケアが必要なため、スクールバスに乗車が困難な特別支援学校の児童・生徒を対象に、通学支援を試行的に実施して、教育を受ける機会の確保を図っていくもの。</p> <p>(事業概要) 医療的ケアが必要な特別支援学校の児童・生徒が、登校する際に利用する福祉タクシーや福祉事業所が提供する車両にかかる費用、車両に同乗する看護師にかかる費用について、市が負担する。</p>
<p>ICTを活用した不登校児童生徒への支援事業</p> <p>(款)教育費 (項)教育総務費 (目)教育振興費</p> <p>2,524千円</p> <p>担当:教育相談課</p>	<p>(事業目的) オンラインルームの開設、スクールカウンセラー(SC)及びスクールソーシャルワーカー(SSW)にタブレット端末の配備を拡充し、アウトリーチ支援を充実</p> <p>(事業概要) (1)小学校、中学校に適応が難しく、不登校、または不登校傾向にある児童生徒に対して、オンラインルームを開設し、社会的自立や学校復帰に向けた支援を実施する。 (2)SCやSSWへタブレット端末を試行的に配備するとともに、運用ルールや効果的な活用方法等について、検証を行う。</p>

I 令和5年度の主な新規事業

(経済観光文化局)

事業名・予算	内 容
<p>商店街地域観光連携事業</p> <p>(款)経済観光文化費 (項)商工費 (目)商工業振興費</p> <p>22,040千円</p> <p>担当:地域産業支援課</p>	<p>(事業目的) 商店街の観光資源化や周辺の観光施設との連携により商店街に旅行者を誘客し、新たな賑わいを創出する。</p> <p>(事業概要) 商店街の観光資源化及び周辺の観光施設との連携に取り組む商店街に専門家等を派遣し、観光連携に向けた調査及び計画策定、イベント実施等を支援する。</p>
<p>福岡伝統産業オープンイノベーション事業</p> <p>(款)経済観光文化費 (項)商工費 (目)商工業振興費</p> <p>4,582千円</p> <p>担当:地域産業支援課</p>	<p>(事業目的) 伝統産業と他産地・異分野・異業種とのオープンイノベーションを実施して新たな市場の開拓・拡大、後継者発掘・育成につなげる。</p> <p>(事業概要) 異分野・異業種の技術やアイデア等を取り入れた新しい製品・サービスの開発や展示会等での発表、新たな市場の開拓などを支援する。 また、工芸品をより深く知ってもらう機会をつくり、後継者発掘にもつなげていく。</p>
<p>急成長を目指すスタートアップの成長支援</p> <p>(款)経済観光文化費 (項)商工費 (目)商工業振興費</p> <p>76,290千円</p> <p>担当:創業支援課</p>	<p>(事業目的) スタートアップエコシステムのさらなる充実</p> <p>(事業概要) 急成長を目指すスタートアップの輩出と既存スタートアップの更なる成長のため、事業創出・拡大や資金調達を支援する。</p>
<p>九州スタートアップコミュニティサミットの開催</p> <p>(款)経済観光文化費 (項)商工費 (目)商工業振興費</p> <p>6,000千円</p> <p>担当:創業支援課</p>	<p>(事業目的) 九州全体のスタートアップの成長促進</p> <p>(事業概要) 九州全体のスタートアップの成長を促進するため、各地のスタートアップコミュニティが一堂に会するイベントを開催する。</p>

事業名・予算	内 容
<p>水素リーダー都市プロジェクトの推進(まちづくりへの水素実装)</p> <p>(款)経済観光文化費 (項)商工費 (目)商工業振興費</p> <p style="text-align: right;">155,859千円</p> <p>関連歳入 95,000千円 〔市債 95,000千円〕</p> <p>担当:課長(グリーンイノベーション戦略)</p>	<p>(事業目的) まちづくりへの水素実装</p> <p>(事業概要) 九州大学箱崎キャンパス跡地のまちづくりにおいて、水素供給パイプラインの整備等の取組みを推進する。</p>
<p>ポストコロナ海外展開トライアル推進事業</p> <p>(款)経済観光文化費 (項)商工費 (目)商工業振興費</p> <p style="text-align: right;">7,709千円</p> <p>担当:国際経済課</p>	<p>(事業目的) オンラインを活用した海外販路拡大に取り組む市内中小企業等を支援</p> <p>(事業概要) 越境ECやオンライン展示会等を活用した海外販路拡大に新たにチャレンジする市内中小企業等を支援する。</p>
<p>都心部のリバーフロントを活かした賑わい創出事業</p> <p>(款)経済観光文化費 (項)観光費 (目)観光費</p> <p style="text-align: right;">55,580千円</p> <p>担当:地域観光推進課</p>	<p>(事業目的) リバーフロントエリアを魅力的な水辺空間へ磨き上げ、都心部における観光客等のエリア滞在時間の増加及び消費の拡大を図る。</p> <p>(事業概要) 夜間の賑わいづくりに向けた春吉橋迂回路橋上広場での光と水のイベントや、水上での体験コンテンツの実証に取り組む。</p>

I 令和5年度の主な新規事業

(農林水産局)

事業名・予算	内 容
<p>地域資源活用型農業チャレンジ事業</p> <p>(款)農林水産業費 (項)農林業費 (目)農林業振興費</p> <p>7,870千円</p> <p>担当:農業振興課</p>	<p>(事業目的) 農畜産業における地域資源活用へのチャレンジを支援することにより、国際市況等の影響を受けにくい農業への転換を促進する。</p> <p>(事業概要) (1)肥料の地域資源活用 家畜ふん尿や食品廃棄物等の堆肥、下水汚泥から回収されたリンなどの地域資源を活用した肥料のモニター農家を募集し、効果を検証・PR (2)自給飼料の生産拡大 畜産農家による自給飼料の生産拡大に向けた取組みにかかる資材費等を補助 (3)耕畜連携の推進 耕畜連携により新たに地域資源を農畜産業で活用する提案を求め、その研究や実証にかかる経費を補助</p>
<p>食関連産業チャレンジ促進事業</p> <p>(款)農林水産業費 (項)農林業費 (目)農林業振興費</p> <p>3,000千円</p> <p>担当:政策企画課</p>	<p>(事業目的) 食関連産業において、様々な社会課題の解決やニーズへの対応が求められており、これらの変化に対応するために、産官学が一体となり、食関連産業に関するチャレンジ創出を促進する。</p> <p>(事業概要) 食関連産業の振興に関する先行事例調査や関係者へのヒアリングを行い、現在の課題を整理するとともに、意見交換等を行い、今後のあり方について検討を行う。</p>
<p>農山漁村地域における農林水産業の振興事業</p> <p>(款)農林水産業費 (項)農林業費 (目)農林業振興費</p> <p>8,000千円</p> <p>担当:政策企画課</p>	<p>(事業目的) 農林水産業と関連ビジネスを支援することで、農山漁村地域における農林水産業の振興を図る。</p> <p>(事業概要) 地域における農林水産業の現状調査や生産者等との意見交換を踏まえ、農山漁村地域の持つポテンシャルを活かした、新たなプレイヤーによる実証実験を実施する。</p>
<p>国際認証(水産エコラベル)支援事業</p> <p>(款)農林水産業費 (項)水産業費 (目)水産業振興費</p> <p>3,200千円</p> <p>担当:水産振興課</p>	<p>(事業目的) 資源管理や環境配慮への取組みを証明する国際認証(水産エコラベル)の取得を支援することにより、本市水産物のブランド力向上及び輸出拡大を図る。</p> <p>(事業概要) 国際認証(水産エコラベル)取得を希望する漁業者を対象に、認証取得に必要な経費(審査費用、水質・底質の調査費用等)の一部を助成する。</p>



事業名・予算	内 容
<p>海業推進事業</p> <p>(款)農林水産業費 (項)水産業費 (目)水産業振興費</p> <p>8,360千円</p> <p>担当:漁港課</p>	<p>(事業目的) 海や漁村の地域資源を活用し、漁村地域の活性化を図るため海業を推進する。</p> <p>(事業概要) 漁港の活用状況についての現状調査及び地域の水産資源を活用したイベント等の実施によるニーズ調査を実施する。</p>

I 令和5年度の主な新規事業

(港湾空港局)

事業名・予算	内 容
<p>バンプール(コンテナ置場)の整備</p> <p>(款)事業費 (項)機能施設整備事業費 (目)機能施設整備事業費</p> <p>266,700千円</p> <p>関連歳入 266,000千円</p> <p>〔市債 266,000千円〕</p> <p>担当:港湾企画課</p>	<p>(事業目的)</p> <p>国際海上コンテナ取扱個数の増加に対応するため、コンテナターミナル背後のバンプール整備などによりさらなる物流の効率化を図るとともに、コンテナターミナルの機能強化に取り組む。</p> <p>(事業概要)</p> <p>アイランドシティコンテナターミナル背後のバンプール整備を行う。 (令和5年度～6年度)</p>
<p>市有船舶におけるバイオ燃料導入の実証実験</p> <p>(款)港湾空港費 (項)港湾建設費 (目)港湾改修費</p> <p>9,747千円</p> <p>担当:計画課</p>	<p>(事業目的・概要)</p> <p>博多港におけるカーボンニュートラルポート形成に向けた取組みとして、市有船舶のCO2排出量削減を図るため、バイオ燃料の導入に向けた実証実験を行う。</p>
<p>陸上電力供給設備の導入検討</p> <p>(款)港湾空港費 (項)港湾建設費 (目)港湾改修費</p> <p>10,000千円</p> <p>関連歳入 5,000千円</p> <p>〔港湾改修費負担金 5,000千円〕</p> <p>担当:計画課</p>	<p>(事業目的・概要)</p> <p>博多港におけるカーボンニュートラルポート形成に向けた取組みとして、停泊中船舶のCO2排出量削減を図るため、陸上電力供給設備の導入を検討する。</p>

事業名・予算	内 容
福岡空港おもてなし事業 (款) 港湾空港費 (項) 港湾空港管理費 (目) 空港対策費  34,849千円 担当: 空港企画課	(事業目的) 世界水泳選手権福岡大会の開催にあたり、福岡、九州の空の玄関口となる福岡空港において、おもてなし空間や賑わいを創出するとともに、同大会をさらなる発展の機会と捉え、将来を見据えた利用促進の取組みとして実施するもの。  (事業概要) 世界水泳選手権福岡大会の開催に合わせ、福岡空港において来訪者をおもてなしする装飾等を実施する。
博多港国際ターミナルおもてなし事業 (款) 総務費 (項) 総務管理費 (目) 維持費  14,100千円 担当: 港湾管理課	(事業目的) 世界水泳選手権福岡大会の開催にあたり、アジアの海の玄関口となっている博多港において、おもてなし空間や賑わいを創出するとともに、同大会をさらなる発展の機会と捉え、将来を見据えた利用促進の取組みとして実施するもの。  (事業概要) 世界水泳選手権福岡大会の開催に合わせ、博多港国際ターミナルにおいて来訪者をおもてなしする装飾等を実施する。
博多ポートタワー世界水泳特別ライトアップ (款) 港湾空港費 (項) 港湾空港管理費 (目) 調査振興費  1,309千円 担当: 総務課	(事業目的) 世界水泳選手権福岡大会の開催にあたり、おもてなしの景観づくりに取り組み、博多港及び福岡市の魅力を発信する。  (事業概要) 大会期間中、博多ポートタワーを、大会をイメージしたカラーでライトアップすることにより、おもてなしや大会の盛り上がり感を演出する。

I 令和5年度の主な新規事業

(福祉局)

事業名・予算	内 容
<p>認知症フレンドリーシティ・プロジェクトの見直し</p> <p>(款)保健福祉費 (項)高齢福祉費 (目)高齢福祉総務費</p> <p>88,143千円</p> <p>関連歳入 42,843千円</p> <p>(国) 社会資本整備総合交付金 2,764千円 デジタル田園都市国家構想 交付金(地方創生推進タイプ) 40,079千円</p> <p>担当:認知症支援課</p>	<p>(事業目的)</p> <p>高齢化の進展に伴い、認知症になる人も急速に増加することが見込まれている。2025年には高齢者の約5人に1人が認知症といわれている中、認知症になっても住み慣れた地域で安心して自分らしく暮らせるまちを目指し、平成30年度に開始した「認知症フレンドリーシティ・プロジェクト」をさらに加速させる。</p> <p>(事業概要)</p> <p>認知症フレンドリーシティ・プロジェクトについて、新規で認知症フレンドリーセンター(仮称)を開設するとともに、市民一人ひとりにより身近なものとなるよう既存事業を拡充するもの。</p> <p>(1)認知症フレンドリーセンター(仮称)の開設 認知症フレンドリーシティ・プロジェクトで実施する各取り組みを集約して市民や企業等に最新の知見・技術等をワンストップで提供するとともに、認知症フレンドリーがあふれる福岡市を実現し、国内外に発信していく拠点として、認知症フレンドリーセンター(仮称)を開設するもの。</p> <p>(2)ユマニチュードの導入支援 高齢者施設等に対する「ユマニチュード認証制度」の認証取得を支援するなど、高齢者施設等へのユマニチュードの普及促進を図るもの。</p> <p>(3)認知症の人にもやさしいデザインのまちづくりへの展開 「認知症の人にもやさしいデザイン」の対象をまちづくりへ拡充し試験導入を行い、まちづくりへの本格導入に向けて取り組みを推進する。</p> <p>(4)認知症フレンドリー商品の開発支援・「福岡パッケージ」の公開 認知症当事者や企業等と協力して認知症の人にも使いやすい商品を開発し、そのプロセスを整理し公開することで、今後の認知症フレンドリー商品・サービスの開発を促進する。</p>
<p>老人クラブ事務支援</p> <p>(款)保健福祉費 (項)高齢福祉費 (目)高齢福祉総務費</p> <p>525千円</p> <p>担当:高齢福祉課</p>	<p>(事業目的・概要)</p> <p>役員・会員の高齢化が進む地域の老人クラブの事務負担軽減のため、市補助金申請書類の作成支援など、事務のサポートを試行的に実施。</p>

事業名・予算	内 容
<p>中央区の認知症になっても 住みやすいまちづくり事業</p> <p>(款)保健福祉費 (項)高齢福祉費 (目)高齢福祉総務費</p> <p>864千円</p> <p>事業担当:中央区           地域保健福祉課 局主管課:地域包括ケア推           進課</p>	<p>(根 拠) 介護保険法第5条第3項</p> <p>(事業目的) 中央区は住民の約9割が集合住宅に居住しており、転出入者や単身世帯が多く、住民同士のつながりが希薄で、地域の見守り機能が弱くなりがちである。アフターコロナにおいて増加が懸念される認知症の高齢者の孤立を防ぐため、日常的に高齢者と接点のある事業者との協働による見守りネットワークの構築に取り組んでいく。 また、単身者等を対象に、元気なうちから高齢期に向けて備える啓発事業や交流の場を提供する。</p> <p>(事業概要) (1)集合住宅の管理者や金融機関、商店、薬局など的高齢者と接点のある様々な事業者と連携することにより、見守りネットワークの構築を図る。 (2)単身者等を対象に、認知症や終活などの講座を開催する。</p>
<p>タブレット端末活用による生活保護ケースワーカーの業務効率化</p> <p>(款)保健福祉費 (項)生活保護費 (目)保護費</p> <p>4,456千円</p> <p>事業担当:早良区           保護課 局主管課:保護課</p>	<p>(事業目的) ケースワーク業務にタブレット端末を導入することで、事務の効率化を図り、保護受給世帯に対しよりきめ細やかな支援を行う。</p> <p>(事業概要) タブレット端末を活用し、家庭訪問先での情報参照や記録の整理・作成、カメラ機能による必要書類の徴取等を行う。</p>

I 令和5年度の主な新規事業

(保健医療局)

事業名・予算	内 容
<p>保険者・医療関係者連携による生活習慣病重症化予防事業</p> <p>(款)保健事業費 (項)保健事業費 (目)保健事業費</p> <p>16,640千円</p> <p>関連歳入 16,640千円</p> <p>〔 保険給付費等特別交付金 (県) 8,890千円 国民健康保険財政調整基金 繰入金 7,750千円 〕</p> <p>担当:保険医療課</p>	<p>(事業目的) 医療保険者と医療関係者の連携及び取組み推進により、市民の慢性腎臓病(CKD)の重症化予防を図る。</p> <p>(事業概要) (1)保険者・医療関係者の連携体制構築 健診や受診勧奨、保健指導を行う医療保険者と、治療等を担う医療関係者が連携して仕組みを構築するため「連携推進会議」を設置 (2)慢性腎臓病(CKD)重症化予防の仕組みを段階的に構築 かかりつけ医と専門医の連携強化の仕組みや、外来看護師等が患者の通院継続を支援する仕組み、かかりつけ医療機関等で栄養指導が受けられる仕組みなど慢性腎臓病(CKD)重症化予防の仕組みを段階的に構築</p>
<p>飼い主のいない猫等の不妊去勢手術推進モデル事業</p> <p>(款)保健福祉費 (項)保健衛生費 (目)環境衛生費</p> <p>8,700千円</p> <p>関連歳入 8,700千円</p> <p>〔 保健衛生費寄付金 (動物愛護事業) 8,700千円 〕</p> <p>担当:生活衛生課</p>	<p>(根 拠) 第3次福岡市動物愛護管理推進実施計画に基づく飼い主のいない猫問題対策及び多頭飼育問題対策</p> <p>(事業目的) 野良猫の繁殖や社会問題となっている多頭飼育崩壊を抑制することで、猫の収容を減らし、ひいては殺処分の削減を図る。</p> <p>(事業概要) 野良猫及び多頭飼育の猫の不妊去勢手術支援を試行的に実施する。</p>

事業名・予算	内 容
<p>オンラインを活用した監視指導・外部協議等の実施</p> <p>(款)保健福祉費 (項)保健衛生費 (目)食品衛生費</p> <p>393千円</p> <p>事業担当:博多区 衛生課 局主管課:食品安全推進課</p>	<p>(根 拠) 食品衛生法、旅館業法、医療法等</p> <p>(事業目的) (1)オンライン技術を活用した相談対応や監視指導、説明会、講習会等を実施することにより、事業者の利便性の向上を図るとともに、当該業務の効率化・生産性の向上、新人職員等への効果的な育成・サポート体制を構築する。 (2)コロナの感染拡大期の事業の中止を防ぐとともに、簡易な現場調査等はオンラインで行うことで、事業者・職員双方の感染リスクの低減化を図る。</p> <p>(事業概要) スマートグラスやZoomを活用した調査や監視、講習会等の実施</p>
<p>ミツバチ活用マッチング事業</p> <p>(款)保健福祉費 (項)保健衛生費 (目)環境衛生費</p> <p>10千円</p> <p>事業担当:城南区 生活環境課 局主管課:生活衛生課</p>	<p>(事業目的) ミツバチの群れに関する相談を行う市民と、受粉やはちみつの生産など有益に働くミツバチを活用したい養蜂団体をマッチングすることにより、市民の不安を解消し、ミツバチの有効活用を行う。</p> <p>(事業概要) (1)事業内容の広報 ミツバチの群れに対し不安に思う市民には駆除業者へ依頼するよう案内していたが、区に連絡するよう広報する。 (2)主な事業の流れ ①自宅等でミツバチの群れを見つけた市民が区に連絡する。 ②連絡に基づき、養蜂団体と現地確認を行う。 ③養蜂団体が捕獲可能と判断した場合は捕獲し、養蜂につなげる。</p>

I 令和5年度の主な新規事業

(住宅都市局)

事業名・予算	内 容
<p>都市計画マスタープランの改定</p> <p>(款)都市計画費 (項)都市計画管理費 (目)都市計画総務費</p> <p>13,000千円</p> <p>担当:都市計画課</p>	<p>(根 拠) 都市計画法</p> <p>(事業目的・概要) 都市づくりの基本的指針となる都市計画マスタープランの改定に向けた検討に取り組む。</p>
<p>都市交通基本計画の改定</p> <p>(款)都市計画費 (項)都市計画管理費 (目)都市計画総務費</p> <p>98,000千円</p> <p>担当:交通計画課</p>	<p>(事業目的・概要) 交通政策の基本的指針となる都市交通基本計画の改定に向けた検討に取り組む。</p>
<p>天神ビッグバンPR</p> <p>(款)都市計画費 (項)都市計画管理費 (目)都市計画総務費</p> <p>5,000千円</p> <p>担当:都心創生課</p>	<p>(事業目的・概要) 都心部の魅力を伝える動画等を作成し、HP、SNS、セミナー等で発信する。</p>
<p>春吉橋迂回路橋上広場等整備事業</p> <p>(款)都市計画費 (項)公園費 (目)公園整備費</p> <p>16,320千円</p> <p>関連歳入 12,000千円 〔(国) 8,000千円 市債 4,000千円〕</p> <p>担当:活用課</p>	<p>(根 拠) 都市公園法</p> <p>(事業目的・概要) 春吉橋迂回路橋上広場及び清流公園の整備等による都心の水辺の憩いと回遊拠点づくりを行う。</p>



事業名・予算	内 容
インクルーシブな子ども広場 整備  (款)都市計画費 (項)公園費 (目)公園整備費  157,500千円  関連歳入 144,250千円 [(国) 76,250千円] [市債 68,000千円]  担当:整備課	(根 拠) 都市公園法  (事業目的・概要) 「ユニバーサル都市・福岡」の実現を目指し、誰もがお互いを理解し、安心して笑顔で、自分らしく遊ぶことができるインクルーシブな子ども広場の整備を行う。
緑の基本計画の改定  (款)都市計画費 (項)公園費 (目)公園整備費  16,410千円  担当:政策課	(根 拠) 都市緑地法  (事業目的・概要) 都市における緑の基本的指針となる緑の基本計画の改定に向けた検討に取り組む。
都心の森1万本プロジェクト  (款)都市計画費 (項)公園費 (目)公園整備費  122,150千円  関連歳入 13,000千円 [市債 13,000千円]  担当:活用課	(根 拠) 福岡市新・緑の基本計画  (事業目的・概要) 良好な都市景観の形成や都市環境の改善を図るため、市民や企業と共働し、都心部をはじめとして全市域における植樹運動を展開するなど、緑豊かなまちづくりを推進する。
Park-PFI制度による公園の 活用推進  (款)都市計画費 (項)公園費 (目)公園整備費  24,768千円  担当:Park-PFI推進課	(根 拠) 都市公園法  (事業目的・概要) 公園の性格や立地特性に応じてPark-PFI制度を活用し、花や緑で彩られた居心地の良い空間や、賑わいと憩いの場の創出など、魅力あふれる公園づくりに取り組む。

I 令和5年度の主な新規事業

(住宅都市局)

事業名・予算	内 容
<p>盛土規制法に関する事業</p> <p>(款) 土木費</p> <p>(項) 建築行政費</p> <p>(目) 建築指導費</p> <p style="text-align: right;">41,400千円</p> <p>関連歳入 20,350千円</p> <p>[ 防災・安全交付金 ]</p> <p>[ (国) 20,350千円 ]</p> <p>担当: 盛土指導課</p>	<p>(根 拠)</p> <p>宅地造成及び特定盛土等規制法</p> <p>(事業目的)</p> <p>盛土規制法に基づき、盛土等を包括的に規制することにより、盛土等に伴う災害の防止を図る。</p> <p>(事業概要)</p> <p>盛土規制法に基づき、規制区域を指定するための基礎調査等を行う。</p>

事業名・予算	内 容
事業所のPPAによる再エネ設備導入支援事業  (款)環境費 (項)生活環境費 (目)環境対策費  8,000千円  担当:脱炭素事業推進課	(根 拠) 福岡市地球温暖化対策実行計画  (事業目的) 業務部門の温室効果ガス排出量削減に向けて、太陽光発電設備の導入を推進する。  (事業概要) 事業所のPPA(電力購入契約)による太陽光発電設備導入に対する助成を行う。
脱炭素建築物誘導支援事業  (款)環境費 (項)生活環境費 (目)環境対策費  55,000千円  担当:脱炭素社会推進課	(根 拠) 福岡市地球温暖化対策実行計画  (事業目的) 家庭部門・業務部門の温室効果ガス排出量削減に向けて、建築物の脱炭素化を推進する。  (事業概要) 福岡市内の建築物で延床面積300㎡以上のZEB(ZEB Ready以上の新築・改修)、ZEH-M(新築)を建設する場合に設計費用の助成を行う。

I 令和5年度の主な新規事業

(道路下水道局)

事業名・予算	内 容
<p>ドローン活用による河川3Dマップの構築</p> <p>(款)土木費 (項)河川水路費 (目)河川水路維持費</p> <p style="text-align: right;">9,500千円</p> <p>担当:河川課</p>	<p>(事業目的) 河川情報の高度化や災害時の変状把握などを図るもの。</p> <p>(事業概要) 河川の上空からドローンを用いて360度パノラマ画像を撮影し、地図情報と画像データを結び付け、河川の状況を画像で確認できる仕組みを構築する。</p>

事業名・予算	内 容
消防指令管制情報システム中間更新 (款) 消防費 (項) 消防費 (目) 消防施設費  2,644,749千円  関連歳入 2,654,975千円 [ 共同運用事業費負担金 ] 1,289,975千円 [ 市債 1,365,000千円 ]  担当: 情報管理課	(事業目的) 消防指令管制情報システムの一部コンピューター系機器を更新し、システム全般の機能を維持するため。  (事業概要) 消防指令管制情報システムの間接更新

I 令和5年度の主な新規事業

(水道局)

事業名・予算	内 容
<p>番托取水場かび臭物質自動計測装置の新設</p> <p>(款)資本的支出 (項)建設改良費 (目)水源・浄水場整備事業費</p> <p style="text-align: right;">4,997千円</p> <p>担当:浄水調整課、設備課</p>	<p>(事業目的) 水質事故を未然に防止するため、取水場や浄水場等に設置した水質計器により、24時間体制で水道原水の水質監視を行うもの。</p> <p>(事業概要) かび臭物質を24時間監視する自動計測装置の新設に着手する。</p>

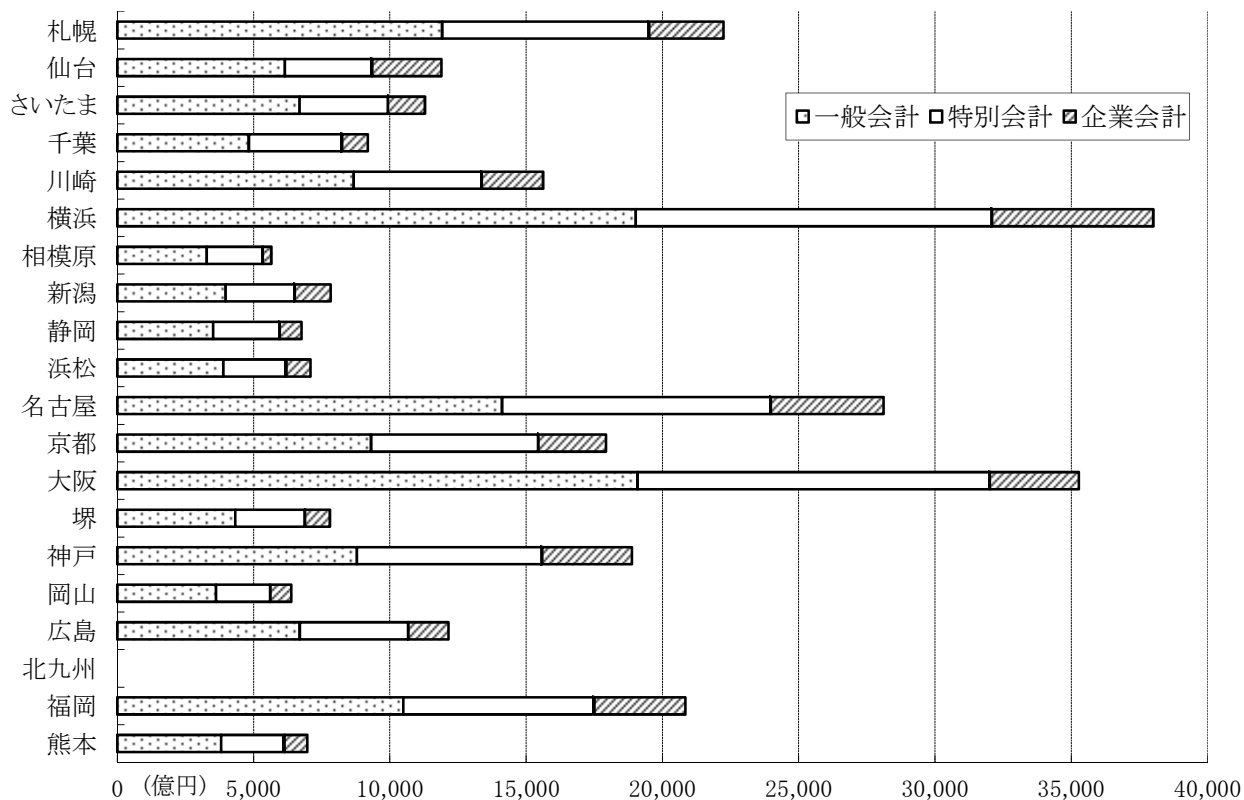


## II 指定都市の財政状況

### 1. 当初予算の概況

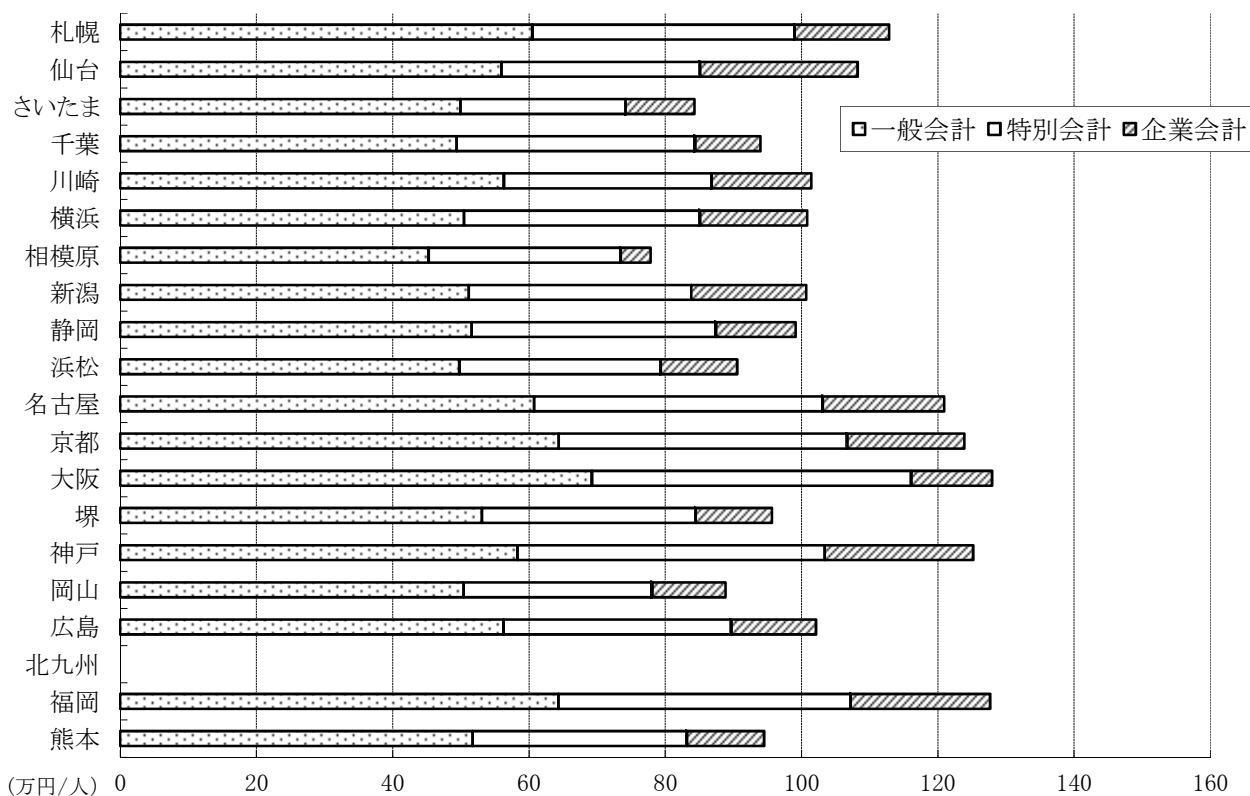
(1) 指定都市の当初予算

※北九州市の数値は、算定中である。



(2) 指定都市の市民1人当たり当初予算

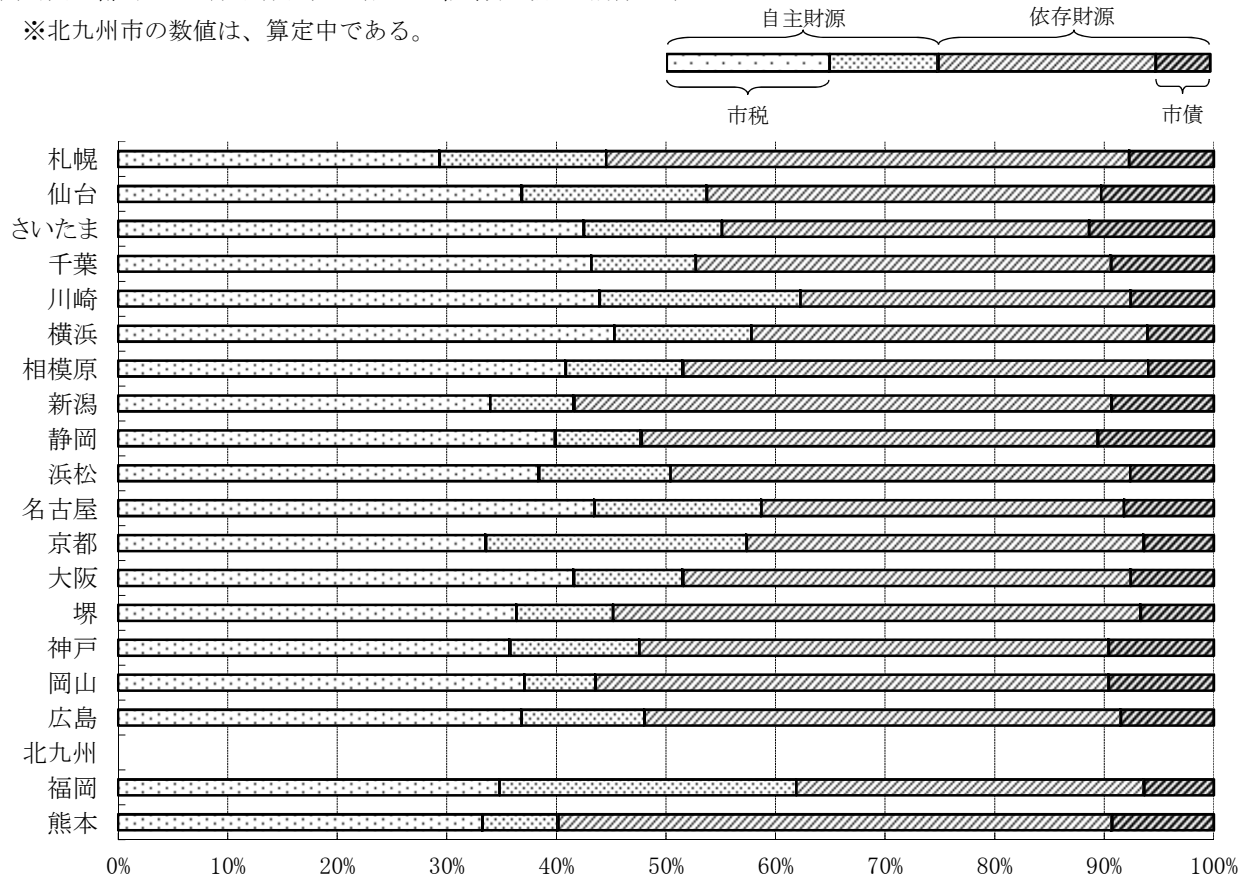
※北九州市の数値は、算定中である。





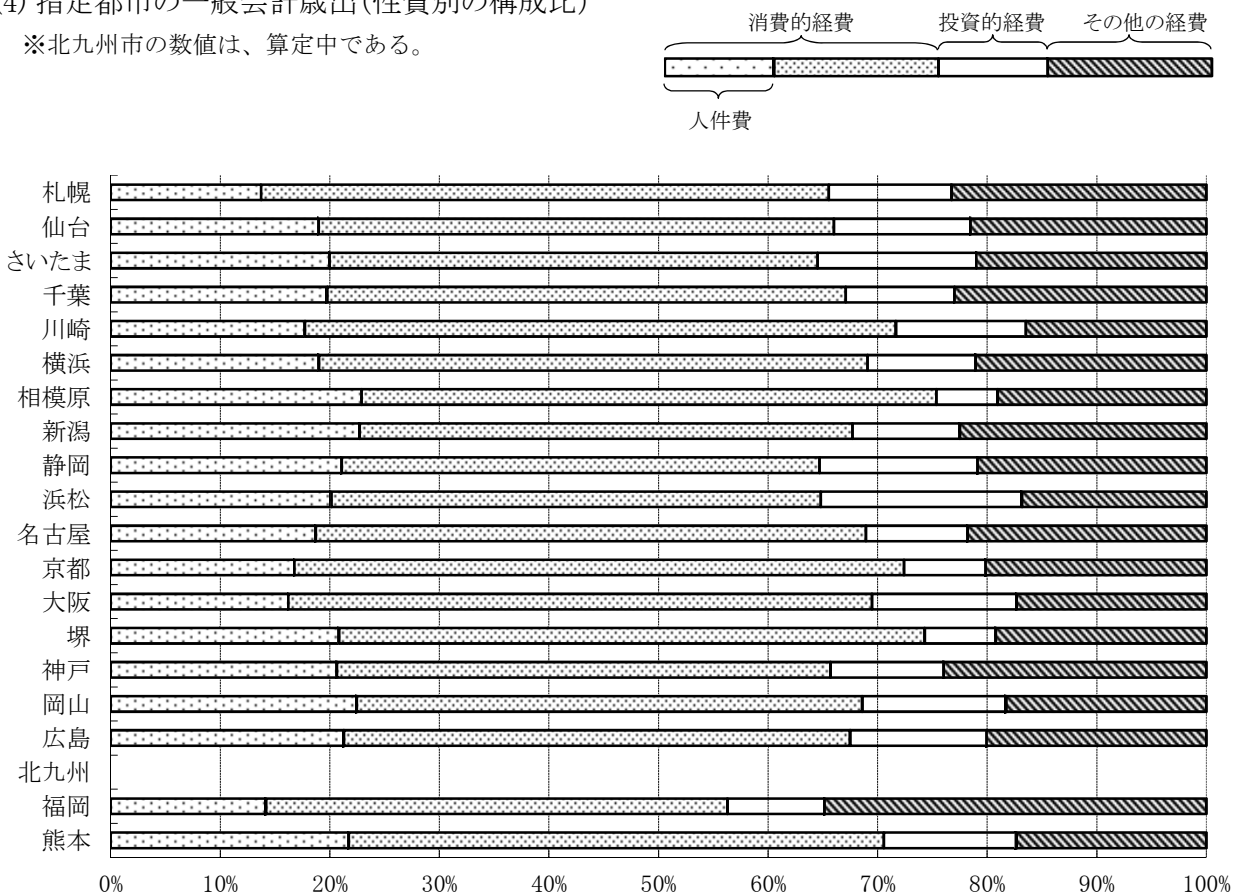
(3) 指定都市の一般会計歳入(自主・依存財源の構成比)

※北九州市の数値は、算定中である。



(4) 指定都市の一般会計歳出(性質別の構成比)

※北九州市の数値は、算定中である。



## II 指定都市の財政状況

### 2. 総括

区 分		福 岡	札 幌	仙 台	さいたま	千 葉
全 会 計	5年度	2,084,432,975	2,224,478,598	1,189,092,842	1,128,865,733	919,062,708
	4年度	2,085,679,183	2,196,589,609	1,137,588,932	1,091,566,588	929,553,443
	増減率	△ 0.1	1.3	4.5	3.4	△ 1.1
一般会計	5年度	1,049,756,000	1,192,200,000	614,651,000	669,000,000	483,000,000
	4年度	1,041,010,000	1,161,600,000	592,893,000	637,300,000	488,400,000
	増減率	0.8	2.6	3.7	5.0	△ 1.1
特別会計	5年度	700,726,477	758,984,598	320,350,281	324,428,000	342,603,037
	4年度	715,523,605	766,173,609	315,055,231	323,738,000	345,960,245
	増減率	△ 2.1	△ 0.9	1.7	0.2	△ 1.0
企業会計	5年度	333,950,498	273,294,000	254,091,561	135,437,733	93,459,671
	4年度	329,145,578	268,816,000	229,640,701	130,528,588	95,193,198
	増減率	1.5	1.7	10.6	3.8	△ 1.8

(注) 令和5年度については当初予算案、令和4年度については当初予算の数値

### 3. 市民1人当たり財政状況

区 分	福 岡	札 幌	仙 台	さいたま	千 葉
全 会 計	1,276,755	1,128,475	1,082,229	842,857	939,743
一 般 会 計	642,996	604,802	559,412	499,502	493,868
特 別 会 計	429,208	385,032	291,560	242,231	350,312
企 業 会 計	204,551	138,642	231,256	101,123	95,563
5.1.1現在 推計人口	1,632,602	1,971,225	1,098,744	1,339,333	977,994

## II 指定都市の財政状況

(単位：千円、%)

川 崎	横 浜	相 模 原	新 潟	静 岡
1,562,452,979	3,800,845,415	565,204,654	782,661,288	675,911,200
1,549,070,806	3,807,440,061	544,315,254	773,754,361	654,133,900
0.9	△ 0.2	3.8	1.2	3.3
867,262,120	1,902,222,467	328,600,000	397,700,000	351,700,000
878,512,742	1,974,874,143	311,200,000	392,200,000	337,800,000
△ 1.3	△ 3.7	5.6	1.4	4.1
470,029,662	1,306,771,918	204,653,800	253,902,841	244,669,200
456,085,059	1,248,393,518	201,419,000	254,069,264	239,737,300
3.1	4.7	1.6	△ 0.1	2.1
225,161,197	591,851,030	31,950,854	131,058,447	79,542,000
214,473,005	584,172,400	31,696,254	127,485,097	76,596,600
5.0	1.3	0.8	2.8	3.8

(単位：円、人)

川 崎	横 浜	相 模 原	新 潟	静 岡
1,014,240	1,008,290	778,486	1,006,724	991,170
562,969	504,623	452,598	511,555	515,740
305,112	346,661	281,880	326,591	358,788
146,160	157,007	44,008	168,578	116,642
1,540,516	3,769,595	726,031	777,434	681,933

## II 指定都市の財政状況

区 分		浜 松	名 古 屋	京 都	大 阪	堺
全 会 計	5年度	708,691,814	2,811,719,056	1,792,823,000	3,527,782,109	779,885,052
	4年度	667,931,677	2,734,532,056	1,796,964,000	3,462,670,824	769,673,312
	増減率	6.1	2.8	△ 0.2	1.9	1.3
一般会計	5年度	389,500,000	1,412,048,000	931,520,000	1,908,837,989	432,800,000
	4年度	364,000,000	1,379,409,000	920,365,000	1,841,920,752	426,700,000
	増減率	7.0	2.4	1.2	3.6	1.4
特別会計	5年度	231,639,000	985,249,678	613,000,000	1,292,585,900	255,757,781
	4年度	226,515,000	958,335,698	611,479,000	1,296,348,238	254,047,915
	増減率	2.3	2.8	0.2	△ 0.3	0.7
企業会計	5年度	87,552,814	414,421,378	248,303,000	326,358,220	91,327,271
	4年度	77,416,677	396,787,358	265,120,000	324,401,834	88,925,397
	増減率	13.1	4.4	△ 6.3	0.6	2.7

区 分	浜 松	名 古 屋	京 都	大 阪	堺
全 会 計	905,489	1,209,357	1,238,949	1,279,439	956,638
一 般 会 計	497,661	607,340	643,737	692,288	530,890
特 別 会 計	295,963	423,769	423,620	468,789	313,723
企 業 会 計	111,865	178,248	171,592	118,362	112,026
5.1.1現在 推計人口	782,662	2,324,970	1,447,051	2,757,289	815,235

## II 指定都市の財政状況

(単位：千円、%)

神 戸	岡 山	広 島	北九州	熊 本
1,888,066,243	638,348,732	1,215,375,097	算定中	697,183,236
1,880,395,125	626,287,308	1,221,495,915		691,747,587
0.4	1.9	△ 0.5		0.8
879,397,996	362,280,149	669,592,669		381,500,000
886,850,036	352,947,450	658,962,913		379,100,000
△ 0.8	2.6	1.6		0.6
680,249,969	199,196,940	398,090,892		232,226,977
660,499,036	195,946,169	414,909,525		226,447,523
3.0	1.7	△ 4.1		2.6
328,418,278	76,871,643	147,691,536		83,456,259
333,046,053	77,393,689	147,623,477		86,200,064
△ 1.4	△ 0.7	0.0		△ 3.2

(単位：円、人)

神 戸	岡 山	広 島	北九州	熊 本
1,251,861	888,276	1,021,130	算定中	945,050
583,075	504,121	562,576		517,133
451,032	277,187	334,467		314,790
217,754	106,969	124,087		113,127
1,508,208	718,638	1,190,226	922,762	737,721

Ⅱ 指定都市の財政状況

4. 一般会計歳入（自主・依存財源別）

区 分		福 岡		札 幌		仙 台	
		予 算 額	構 成 比	予 算 額	構 成 比	予 算 額	構 成 比
自 主 財 源	市 税	365,570,928	34.8	350,100,000	29.4	226,624,000	36.9
	市民税	176,743,959	16.8	170,932,000	14.3	111,328,000	18.1
	固定資産税	136,129,248	13.0	124,810,000	10.5	82,346,000	13.4
	分担金及び負担金	12,193,391	1.2	1,930,065	0.2	2,189,454	0.4
	使用料及び手数料	26,363,722	2.5	22,775,094	1.9	15,480,457	2.5
	財産収入	4,148,373	0.4	9,610,016	0.8	4,330,910	0.7
	寄附金	2,665,309	0.3	3,829,057	0.3	638,048	0.1
	繰入金	20,313,655	1.9	24,092,634	2.0	44,821,353	7.3
	繰越金	100,000	0.0	10	0.0	1	0.0
	諸収入	218,489,408	20.8	118,740,848	10.0	36,356,214	5.9
	小 計	649,844,786	61.9	531,077,724	44.5	330,440,437	53.8
依 存 財 源	地方譲与税	6,668,000	0.6	5,488,482	0.5	3,019,000	0.5
	利子割交付金	76,000	0.0	143,000	0.0	45,000	0.0
	配当割交付金	1,256,000	0.1	939,000	0.1	685,000	0.1
	株式等譲渡所得割交付金	568,000	0.1	662,000	0.1	787,000	0.1
	分離課税所得割交付金	266,000	0.0	467,000	0.0	206,000	0.0
	法人事業税交付金	4,785,000	0.5	3,882,646	0.3	3,365,000	0.5
	地方消費税交付金	42,937,000	4.1	53,364,000	4.5	28,356,000	4.6
	ゴルフ場利用税交付金	39,000	0.0	91,000	0.0	124,000	0.0
	特別地方消費税交付金	—	—	—	—	—	—
	自動車取得税交付金	1	0.0	—	—	1	0.0
	環境性能割交付金	619,000	0.1	435,160	0.0	399,000	0.1
	軽油引取税交付金	4,640,000	0.4	7,420,000	0.6	6,566,000	1.1
	石油貯蔵施設立地対策等交付金	—	—	—	—	—	—
	国有提供施設等所在市助成交付金	56,000	0.0	54,000	0.0	253,000	0.0
	地方特例交付金	1,919,000	0.2	2,455,000	0.2	1,443,000	0.2
	地方交付税	36,500,000	3.5	123,400,000	10.4	22,426,908	3.6
	交通安全対策特別交付金	570,000	0.1	643,000	0.1	273,000	0.0
	国庫支出金	183,871,111	17.5	290,036,530	24.3	120,543,104	19.6
	道府県支出金	48,780,769	4.6	79,719,458	6.7	32,614,750	5.3
	市 債	66,360,333	6.3	91,922,000	7.7	63,104,800	10.3
	小 計	399,911,214	38.1	661,122,276	55.5	284,210,563	46.2
	合 計	1,049,756,000	100.0	1,192,200,000	100.0	614,651,000	100.0

## Ⅱ 指定都市の財政状況

(単位：千円、%)

さいたま		千葉		川崎		横浜	
予算額	構成比	予算額	構成比	予算額	構成比	予算額	構成比
284,516,003	42.5	208,700,000	43.2	381,183,553	44.0	861,889,000	45.3
157,360,000	23.5	109,491,559	22.7	199,004,079	22.9	464,918,000	24.4
92,766,000	13.9	72,092,644	14.9	134,476,160	15.5	289,906,000	15.2
4,094,249	0.6	1,970,829	0.4	8,937,204	1.0	29,851,338	1.6
7,418,395	1.1	10,695,023	2.2	16,941,647	2.0	49,082,427	2.6
1,510,261	0.2	3,357,391	0.7	8,563,590	1.0	12,305,695	0.6
414,226	0.1	543,583	0.1	1,271,820	0.1	8,995,492	0.5
19,811,366	3.0	8,717,959	1.8	89,205,624	10.3	37,012,344	1.9
1	0.0	1	0.0	100,000	0.0	1	0.0
50,992,977	7.6	20,752,488	4.3	34,084,794	3.9	100,719,799	5.3
368,757,478	55.1	254,737,274	52.7	540,288,232	62.3	1,099,856,096	57.8
2,945,000	0.4	2,706,000	0.6	3,044,853	0.4	8,658,000	0.5
126,000	0.0	108,000	0.0	127,107	0.0	346,000	0.0
1,819,000	0.3	1,359,000	0.3	2,883,174	0.3	6,006,000	0.3
1,232,000	0.2	1,115,000	0.2	2,894,729	0.3	4,214,000	0.2
343,000	0.1	204,000	0.0	409,114	0.0	1,036,000	0.1
2,348,000	0.4	2,865,000	0.6	3,679,409	0.4	9,539,000	0.5
32,634,000	4.9	26,449,000	5.5	35,633,981	4.1	91,106,000	4.8
62,000	0.0	167,000	0.0	35,849	0.0	151,000	0.0
—	—	—	—	—	—	—	—
1	0.0	1	0.0	—	—	—	—
606,000	0.1	484,000	0.1	878,208	0.1	2,416,000	0.1
6,529,000	1.0	5,271,000	1.1	3,747,899	0.4	12,034,000	0.6
—	—	—	—	—	—	—	—
—	—	26,000	0.0	—	—	500,000	0.0
2,051,000	0.3	1,505,000	0.3	2,065,941	0.2	5,245,000	0.3
5,800,000	0.9	19,900,000	4.1	394,634	0.0	33,000,000	1.7
315,000	0.0	303,000	0.1	346,278	0.0	837,000	0.0
132,160,847	19.8	92,544,998	19.2	163,026,629	18.8	401,842,875	21.1
35,247,574	5.3	28,198,727	5.8	42,100,083	4.9	110,632,496	5.8
76,024,100	11.4	45,057,000	9.3	65,706,000	7.6	114,803,000	6.0
300,242,522	44.9	228,262,726	47.3	326,973,888	37.7	802,366,371	42.2
669,000,000	100.0	483,000,000	100.0	867,262,120	100.0	1,902,222,467	100.0

## II 指定都市の財政状況

区 分		相 模 原		新 潟		静 岡	
		予 算 額	構 成 比	予 算 額	構 成 比	予 算 額	構 成 比
自 主 財 源	市 税	134,300,000	40.9	135,113,612	34.0	140,400,000	39.9
	市民税	67,400,468	20.5	64,360,932	16.2	64,799,000	18.4
	固定資産税	48,044,103	14.6	49,957,593	12.6	54,120,000	15.4
	分担金及び負担金	821,355	0.2	729,744	0.2	758,111	0.2
	使用料及び手数料	4,916,460	1.5	7,733,872	1.9	8,218,484	2.3
	財産収入	269,769	0.1	1,136,008	0.3	884,533	0.3
	寄附金	579,500	0.2	813,000	0.2	1,722,021	0.5
	繰入金	9,858,157	3.0	269,086	0.1	6,817,445	1.9
	繰越金	2,000,000	0.6	1	0.0	1,500,000	0.4
	諸収入	16,808,802	5.1	19,816,499	5.0	7,767,372	2.2
	小 計	169,554,043	51.6	165,611,822	41.6	168,067,966	47.8
依 存 財 源	地方譲与税	1,713,000	0.5	3,185,420	0.8	2,341,000	0.7
	利子割交付金	40,000	0.0	37,906	0.0	63,000	0.0
	配当割交付金	900,000	0.3	500,418	0.1	667,000	0.2
	株式等譲渡所得割交付金	680,000	0.2	445,193	0.1	894,000	0.3
	分離課税所得割交付金	120,000	0.0	123,708	0.0	122,000	0.0
	法人事業税交付金	1,100,000	0.3	1,531,040	0.4	1,784,000	0.5
	地方消費税交付金	16,500,000	5.0	21,035,000	5.3	18,456,000	5.2
	ゴルフ場利用税交付金	150,000	0.0	18,164	0.0	25,000	0.0
	特別地方消費税交付金	—	—	—	—	—	—
	自動車取得税交付金	—	—	—	—	—	—
	環境性能割交付金	500,000	0.2	246,029	0.1	513,000	0.1
	軽油引取税交付金	3,100,000	0.9	5,080,546	1.3	5,835,000	1.7
	石油貯蔵施設立地対策等交付金	—	—	60,290	0.0	—	—
	国有提供施設等所在市助成交付金	1,342,000	0.4	8,361	0.0	—	—
	地方特例交付金	940,000	0.3	1,213,000	0.3	1,075,000	0.3
	地方交付税	24,200,000	7.4	71,595,000	18.0	27,000,000	7.7
	交通安全対策特別交付金	210,000	0.1	231,173	0.1	337,500	0.1
	国庫支出金	66,068,721	20.1	68,099,530	17.1	65,833,567	18.7
	道府県支出金	21,833,436	6.6	21,615,900	5.4	21,589,067	6.1
	市 債	19,648,800	6.0	37,061,500	9.3	37,096,900	10.5
	小 計	159,045,957	48.4	232,088,178	58.4	183,632,034	52.2
	合 計	328,600,000	100.0	397,700,000	100.0	351,700,000	100.0



## Ⅱ 指定都市の財政状況

(単位：千円、%)

浜 松		名 古 屋		京 都		大 阪	
予 算 額	構 成 比	予 算 額	構 成 比	予 算 額	構 成 比	予 算 額	構 成 比
149,700,000	38.4	614,193,000	43.5	312,822,000	33.6	794,469,389	41.6
73,826,000	19.0	291,791,000	20.7	146,489,000	15.7	344,054,893	18.0
55,300,000	14.2	234,745,000	16.6	118,051,000	12.7	325,284,741	17.0
741,325	0.2	—	—	4,886,736	0.5	9,132,277	0.5
4,257,778	1.1	39,147,222	2.8	21,096,793	2.3	67,958,250	3.6
625,865	0.2	7,269,971	0.5	3,925,472	0.4	29,696,600	1.6
2,758,000	0.7	8,783,648	0.6	8,844,356	0.9	855,484	0.0
25,543,148	6.6	48,741,412	3.5	16,655,340	1.8	11,571,884	0.6
3,000,000	0.8	1	0.0	1	0.0	1	0.0
9,796,204	2.5	111,111,572	7.9	166,210,689	17.8	71,090,928	3.7
196,422,320	50.4	829,246,826	58.7	534,441,387	57.4	984,774,813	51.6
3,635,000	0.9	6,163,100	0.4	3,377,000	0.4	5,985,000	0.3
65,000	0.0	154,000	0.0	93,000	0.0	390,000	0.0
824,000	0.2	3,517,000	0.2	2,252,000	0.2	3,730,000	0.2
703,000	0.2	2,499,000	0.2	1,475,000	0.2	2,242,000	0.1
145,000	0.0	648,000	0.0	290,000	0.0	433,000	0.0
2,060,000	0.5	10,015,000	0.7	4,785,000	0.5	16,880,000	0.9
20,229,000	5.2	64,605,000	4.6	36,962,000	4.0	78,607,000	4.1
92,000	0.0	87,000	0.0	33,000	0.0	—	—
—	—	—	—	—	—	—	—
—	—	—	—	1,000	0.0	1	0.0
629,000	0.2	1,879,000	0.1	572,000	0.1	1,466,000	0.1
5,746,000	1.5	12,899,000	0.9	4,364,000	0.5	11,274,000	0.6
—	—	—	—	—	—	—	—
342,000	0.1	9,000	0.0	—	—	—	—
1,373,000	0.4	3,228,000	0.2	1,392,000	0.1	3,104,000	0.2
31,500,000	8.1	6,200,000	0.4	64,093,000	6.9	28,000,000	1.5
398,000	0.1	800,000	0.1	500,000	0.1	770,000	0.0
74,628,365	19.2	260,888,308	18.5	167,700,275	18.0	504,071,357	26.4
21,050,415	5.4	93,378,766	6.6	49,934,338	5.4	122,541,818	6.4
29,657,900	7.6	115,831,000	8.2	59,255,000	6.4	144,569,000	7.6
193,077,680	49.6	582,801,174	41.3	397,078,613	42.6	924,063,176	48.4
389,500,000	100.0	1,412,048,000	100.0	931,520,000	100.0	1,908,837,989	100.0

## Ⅱ 指定都市の財政状況

区 分		堺		神 戸		岡 山	
		予 算 額	構 成 比	予 算 額	構 成 比	予 算 額	構 成 比
自 主 財 源	市 税	157,402,342	36.4	314,926,291	35.8	134,384,183	37.1
	市民税	73,033,328	16.9	150,203,107	17.1	65,683,585	18.1
	固定資産税	60,417,936	14.0	119,088,412	13.5	49,158,297	13.6
	分担金及び負担金	3,458,810	0.8	809,306	0.1	1,682,247	0.5
	使用料及び手数料	5,636,085	1.3	14,115,125	1.6	6,563,224	1.8
	財産収入	4,445,812	1.0	10,129,475	1.2	539,085	0.1
	寄附金	1,338,097	0.3	4,066,616	0.5	686,630	0.2
	繰入金	12,546,978	2.9	27,811,395	3.2	10,223,931	2.8
	繰越金	1	0.0	1	0.0	—	—
	諸収入	10,734,811	2.5	46,523,147	5.3	3,801,300	1.0
	小 計	195,562,936	45.2	418,381,356	47.6	157,880,600	43.6
依 存 財 源	地方譲与税	2,087,000	0.5	4,680,709	0.5	2,599,000	0.7
	利子割交付金	116,000	0.0	141,607	0.0	45,000	0.0
	配当割交付金	850,000	0.2	2,731,937	0.3	858,000	0.2
	株式等譲渡所得割交付金	912,000	0.2	1,802,437	0.2	588,000	0.2
	分離課税所得割交付金	163,000	0.0	322,000	0.0	164,000	0.0
	法人事業税交付金	2,176,000	0.5	4,085,056	0.5	1,722,000	0.5
	地方消費税交付金	19,800,000	4.6	38,202,777	4.3	18,557,000	5.1
	ゴルフ場利用税交付金	140,000	0.0	341,863	0.0	110,000	0.0
	特別地方消費税交付金	—	—	1	0.0	—	—
	自動車取得税交付金	—	—	—	—	—	—
	環境性能割交付金	541,000	0.1	548,000	0.1	302,000	0.1
	軽油引取税交付金	5,971,000	1.4	6,461,000	0.7	5,833,000	1.6
	石油貯蔵施設立地対策等交付金	—	—	—	—	8,400	0.0
	国有提供施設等所在市助成交付金	9,700	0.0	—	—	61,000	0.0
	地方特例交付金	1,000,000	0.2	1,630,000	0.2	1,103,000	0.3
	地方交付税	37,291,000	8.6	79,664,000	9.1	43,700,000	12.1
	交通安全対策特別交付金	271,449	0.1	422,000	0.0	211,000	0.1
	国庫支出金	106,282,466	24.6	174,884,651	19.9	74,347,837	20.5
	道府県支出金	30,825,849	7.1	60,842,602	6.9	19,465,612	5.4
	市 債	28,800,600	6.7	84,256,000	9.6	34,724,700	9.6
小 計	237,237,064	54.8	461,016,640	52.4	204,399,549	56.4	
合 計	432,800,000	100.0	879,397,996	100.0	362,280,149	100.0	

II 指定都市の財政状況

(単位：千円、%)

広島		北九州		熊本	
予算額	構成比	予算額	構成比	予算額	構成比
246,620,897	36.8			126,964,000	33.3
122,873,780	18.4			63,701,000	16.7
88,209,992	13.2			44,645,000	11.7
8,480,938	1.3			2,012,025	0.5
11,713,135	1.7			9,137,640	2.4
2,165,099	0.3			3,806,757	1.0
1,567,587	0.2			709,036	0.2
12,318,313	1.8			4,839,880	1.3
1	0.0			1,000,000	0.3
38,864,512	5.8			4,884,667	1.3
321,730,482	48.0	算定中		153,354,005	40.2
3,407,003	0.5			2,198,000	0.6
95,397	0.0			79,000	0.0
1,401,765	0.2			306,000	0.1
1,167,530	0.2			344,000	0.1
222,990	0.0			120,000	0.0
3,196,609	0.5			1,465,000	0.4
32,180,000	4.8			19,215,000	5.0
56,573	0.0			12,000	0.0
—	—			—	—
—	—			—	—
537,000	0.1			201,000	0.1
5,245,000	0.8			3,637,000	1.0
—	—			—	—
31,622	0.0			5,000	0.0
1,800,000	0.3			1,158,000	0.3
63,500,000	9.5			55,674,000	14.6
289,000	0.0			233,000	0.1
143,368,414	21.4			83,887,825	22.0
34,729,284	5.2			24,286,470	6.4
56,634,000	8.5			35,324,700	9.3
347,862,187	52.0	算定中		228,145,995	59.8
669,592,669	100.0	算定中		381,500,000	100.0

## II 指定都市の財政状況

### 5. 一般会計歳出

#### (1) 性質別

区 分	福 岡		札 幌		仙 台	
	予 算 額	構 成 比	予 算 額	構 成 比	予 算 額	構 成 比
消費的経費	590,890,800	56.3	781,445,687	65.5	405,706,203	66.0
人件費	149,090,622	14.2	163,856,368	13.7	116,818,369	19.0
物件費	117,215,953	11.2	151,415,272	12.7	106,105,446	17.3
維持補修費	13,081,363	1.2	36,852,540	3.1	11,162,100	1.8
扶助費	250,821,637	23.9	360,806,722	30.3	133,850,832	21.8
補助費等	60,681,225	5.8	68,514,785	5.7	37,769,456	6.1
投資的経費	93,221,989	8.9	133,534,571	11.2	76,584,746	12.5
普通建設事業費	93,216,989	8.9	133,244,571	11.2	74,769,753	12.2
補助事業費	39,691,751	3.8	53,134,744	4.5	29,490,264	4.8
単独事業費	53,525,238	5.1	80,109,827	6.7	45,279,489	7.4
災害復旧事業費	5,000	0.0	290,000	0.0	1,814,993	0.3
その他の経費	365,643,211	34.8	277,219,742	23.3	132,360,051	21.5
投資及び出資金、 貸付金、積立金	206,653,871	19.7	104,327,174	8.8	36,545,530	5.9
公債費	94,216,554	9.0	91,267,101	7.7	58,425,524	9.5
繰出金	64,772,786	6.2	81,125,467	6.8	37,088,997	6.0
予備費	—	—	500,000	0.0	300,000	0.0
計	1,049,756,000	100.0	1,192,200,000	100.0	614,651,000	100.0
義務的経費（再計）	494,128,813	47.1	615,930,191	51.7	309,094,725	50.3

(注) ① 義務的経費は人件費、扶助費、公債費の合計である。

② 普通建設事業費において、国直轄事業負担金は補助事業費に含める。

II 指定都市の財政状況

(単位：千円、%)

さいたま		千葉		川崎		横浜	
予算額	構成比	予算額	構成比	予算額	構成比	予算額	構成比
431,645,655	64.5	324,052,889	67.1	621,484,529	71.7	1,314,133,069	69.1
133,786,504	20.0	95,552,942	19.8	153,868,752	17.7	361,915,158	19.0
101,068,328	15.1	63,356,794	13.1	108,151,888	12.5	232,743,952	12.2
5,078,467	0.8	8,851,907	1.8	7,637,700	0.9	13,415,264	0.7
155,842,215	23.3	124,418,498	25.8	229,575,686	26.5	557,655,894	29.3
35,870,141	5.4	31,872,748	6.6	122,250,503	14.1	148,402,801	7.8
96,903,451	14.5	47,921,796	9.9	103,044,093	11.9	187,693,234	9.9
96,903,446	14.5	47,921,796	9.9	103,044,093	11.9	187,693,234	9.9
43,125,697	6.4	17,329,861	3.6	35,195,011	4.1	64,999,287	3.4
53,777,749	8.0	30,591,935	6.3	67,849,082	7.8	122,693,947	6.5
5	0.0	—	—	—	—	—	—
140,450,894	21.0	111,025,315	23.0	142,733,498	16.5	400,396,164	21.0
46,804,730	7.0	18,339,567	3.8	22,999,089	2.7	91,693,123	4.8
54,636,031	8.2	54,384,971	11.3	73,575,913	8.5	176,846,979	9.3
38,810,133	5.8	37,800,777	7.8	46,158,496	5.3	130,856,062	6.9
200,000	0.0	500,000	0.1	—	—	1,000,000	0.1
669,000,000	100.0	483,000,000	100.0	867,262,120	100.0	1,902,222,467	100.0
344,264,750	51.5	274,356,411	56.8	457,020,351	52.7	1,096,418,031	57.6

## II 指定都市の財政状況

区 分	相 模 原		新 潟		静 岡	
	予 算 額	構 成 比	予 算 額	構 成 比	予 算 額	構 成 比
消費的経費	247,592,276	75.3	269,222,316	67.7	227,545,083	64.7
人件費	75,304,888	22.9	90,387,831	22.7	74,178,807	21.1
物件費	47,461,546	14.4	49,304,537	12.4	46,356,486	13.2
維持補修費	4,406,937	1.3	6,726,700	1.7	4,493,140	1.3
扶助費	101,842,639	31.0	83,683,696	21.0	80,715,391	23.0
補助費等	18,576,266	5.7	39,119,552	9.8	21,801,259	6.2
投資的経費	18,419,484	5.6	39,010,325	9.8	50,773,166	14.4
普通建設事業費	17,413,276	5.3	38,972,725	9.8	42,858,805	12.2
補助事業費	4,021,944	1.2	21,403,856	5.4	21,208,041	6.0
単独事業費	13,391,332	4.1	17,568,869	4.4	21,650,764	6.2
災害復旧事業費	1,006,208	0.3	37,600	0.0	7,914,361	2.3
その他の経費	62,588,240	19.0	89,467,359	22.5	73,381,751	20.9
投資及び出資金、 貸付金、積立金	11,808,428	3.6	17,244,180	4.3	3,517,282	1.0
公債費	26,310,111	8.0	49,788,365	12.5	36,961,000	10.5
繰出金	24,069,701	7.3	22,334,814	5.6	32,403,469	9.2
予備費	400,000	0.1	100,000	0.0	500,000	0.1
計	328,600,000	100.0	397,700,000	100.0	351,700,000	100.0
義務的経費（再計）	203,457,638	61.9	223,859,892	56.3	191,855,198	54.6

## Ⅱ 指定都市の財政状況

(単位：千円、%)

浜 松		名 古 屋		京 都		大 阪	
予 算 額	構 成 比	予 算 額	構 成 比	予 算 額	構 成 比	予 算 額	構 成 比
252,420,316	64.8	973,276,126	68.9	674,488,869	72.4	1,326,207,806	69.5
78,556,217	20.2	264,299,684	18.7	156,304,762	16.8	309,583,132	16.2
56,452,432	14.5	163,177,511	11.6	89,432,332	9.6	182,154,764	9.5
11,444,013	2.9	26,623,330	1.9	8,660,592	0.9	24,067,282	1.3
84,940,029	21.8	379,685,970	26.9	228,768,868	24.6	658,764,527	34.5
21,027,625	5.4	139,489,631	9.9	191,322,315	20.5	151,638,101	7.9
71,563,827	18.4	131,184,430	9.3	69,399,069	7.5	251,946,210	13.2
68,563,827	17.6	131,184,430	9.3	68,015,069	7.3	251,920,470	13.2
47,925,892	12.3	36,651,956	2.6	36,635,825	3.9	127,573,580	6.7
20,637,935	5.3	94,532,474	6.7	31,379,244	3.4	124,346,890	6.5
3,000,000	0.8	—	—	1,384,000	0.1	25,740	0.0
65,515,857	16.8	307,587,444	21.8	187,632,062	20.1	330,683,973	17.3
3,757,170	1.0	80,398,514	5.7	14,514,733	1.6	7,593,398	0.4
36,124,620	9.3	131,294,158	9.3	89,560,653	9.6	186,534,938	9.8
25,534,067	6.6	95,794,772	6.8	82,556,676	8.9	131,555,637	6.9
100,000	0.0	100,000	0.0	1,000,000	0.1	5,000,000	0.3
389,500,000	100.0	1,412,048,000	100.0	931,520,000	100.0	1,908,837,989	100.0
199,620,866	51.3	775,279,812	54.9	474,634,283	51.0	1,154,882,597	60.5

## II 指定都市の財政状況

区 分	堺		神 戸		岡 山	
	予 算 額	構成比	予 算 額	構成比	予 算 額	構成比
消費的経費	321,518,305	74.3	577,762,213	65.7	248,483,767	68.6
人件費	90,283,462	20.9	181,771,266	20.7	81,366,818	22.5
物件費	58,209,997	13.4	160,254,592	18.2	44,945,766	12.4
維持補修費	1,889,678	0.4	物件費に含む	-	6,018,802	1.7
扶助費	144,895,475	33.5	235,736,355	26.8	95,262,304	26.3
補助費等	26,239,693	6.1	物件費に含む	-	20,890,077	5.8
投資的経費	28,145,658	6.5	90,880,522	10.3	47,646,354	13.2
普通建設事業費	28,145,658	6.5	90,880,521	10.3	47,646,354	13.2
補助事業費	14,378,783	3.3	29,050,176	3.3	22,012,687	6.1
単独事業費	13,766,875	3.2	61,830,345	7.0	25,633,667	7.1
災害復旧事業費	-	-	1	0.0	-	-
その他の経費	83,136,037	19.2	210,755,261	24.0	66,150,028	18.3
投資及び出資金、 貸付金、積立金	17,090,222	3.9	18,353,649	2.1	3,847,129	1.1
公債費	29,826,871	6.9	97,603,675	11.1	34,856,436	9.6
繰出金	35,918,944	8.3	93,597,937	10.6	27,246,463	7.5
予備費	300,000	0.1	1,200,000	0.1	200,000	0.1
計	432,800,000	100.0	879,397,996	100.0	362,280,149	100.0
義務的経費（再計）	265,005,808	61.2	515,111,296	58.6	211,485,558	58.4



Ⅱ 指定都市の財政状況

(単位：千円、%)

広島		北九州		熊本	
予算額	構成比	予算額	構成比	予算額	構成比
451,889,517	67.5			269,191,600	70.6
142,542,272	21.3			82,945,529	21.7
80,753,541	12.1			46,046,866	12.1
8,622,899	1.3			4,457,323	1.2
146,549,035	21.9			109,776,553	28.8
73,421,770	11.0			25,965,329	6.8
83,434,898	12.5			46,212,346	12.1
82,549,367	12.3			42,760,258	11.2
33,266,170	5.0			18,593,479	4.9
49,283,197	7.4			24,166,779	6.3
885,531	0.1			3,452,088	0.9
134,268,254	20.1			66,096,054	17.3
28,602,815	4.3			7,730,483	2.0
38,800,962	5.8			36,319,318	9.5
66,464,477	9.9			21,926,253	5.7
400,000	0.1			120,000	0.0
669,592,669	100.0	算定中		381,500,000	100.0
327,892,269	49.0			229,041,400	60.0

## II 指定都市の財政状況

### 5. 一般会計歳出

#### (2) 目的別

福 岡			札 幌			仙 台
区 分	予 算 額	構 成 比	区 分	予 算 額	構 成 比	区 分
議 会 費	2,006,819	0.2	議 会 費	1,661,386	0.1	議 会 費
総 務 費	71,546,617	6.8	総 務 費	48,422,423	4.1	総 務 費
こども育成費	134,189,753	12.8	保健福祉費	487,436,183	40.9	市 民 費
保健福祉費	233,529,087	22.2	環 境 費	38,306,881	3.2	健康福祉費
環 境 費	33,724,979	3.2	経 済 費	107,041,594	9.0	環 境 費
農林水産業費	9,509,659	0.9	土 木 費	119,364,157	10.0	経 済 費
経済観光文化費	209,058,434	19.9	消 防 費	5,999,398	0.5	土 木 費
土 木 費	45,140,088	4.3	教 育 費	53,424,424	4.5	消 防 費
都市計画費	47,694,863	4.5	公 債 費	91,794,000	7.7	教 育 費
港湾空港費	9,913,249	0.9	諸支出金	83,630,554	7.0	公 債 費
消 防 費	17,236,027	1.6	職 員 費	154,619,000	13.0	災害復旧費
教 育 費	139,014,812	13.2	予 備 費	500,000	0.0	諸支出金
災害復旧費	5,000	0.0				予 備 費
公 債 費	94,801,408	9.0				
諸支出金	85,205	0.0				
予 備 費	2,300,000	0.2				
計	1,049,756,000	100.0	計	1,192,200,000	100.0	計

(注) 区分は、各政令指定都市の歳出費目(款)による。

II 指定都市の財政状況

(単位：千円、%)

		さいたま			千 葉		
予 算 額	構成比	区 分	予 算 額	構成比	区 分	予 算 額	構成比
1,584,663	0.3	議 会 費	1,687,328	0.3	議 会 費	1,373,343	0.3
45,068,311	7.3	総 務 費	59,817,499	8.9	総 務 費	34,297,938	7.1
25,289,929	4.1	民 生 費	238,483,421	35.6	民 生 費	184,406,440	38.2
245,667,905	40.0	衛 生 費	71,768,026	10.7	衛 生 費	51,516,824	10.7
17,825,648	2.9	労 働 費	230,059	0.0	労 働 費	257,556	0.1
29,934,692	4.9	農 林 水 産 業 費	2,824,405	0.4	農 林 水 産 業 費	2,000,972	0.4
60,379,107	9.8	商 工 費	39,269,684	5.9	商 工 費	13,861,705	2.9
15,125,410	2.5	土 木 費	76,357,483	11.4	土 木 費	57,028,675	11.8
104,898,582	17.1	消 防 費	18,091,273	2.7	消 防 費	11,809,056	2.4
58,650,302	9.5	教 育 費	105,529,111	15.8	教 育 費	69,089,130	14.3
1,814,993	0.3	災 害 復 旧 費	5	0.0	災 害 復 旧 費	—	—
8,111,458	1.3	公 債 費	54,741,706	8.2	公 債 費	54,846,783	11.4
300,000	0.0	予 備 費	200,000	0.0	諸 支 出 金	2,011,578	0.4
					予 備 費	500,000	0.1
614,651,000	100.0	計	669,000,000	100.0	計	483,000,000	100.0

## II 指定都市の財政状況

川 崎			横 浜			相 模 原
区 分	予 算 額	構 成 比	区 分	予 算 額	構 成 比	区 分
議 会 費	1,851,826	0.2	議 会 費	3,070,780	0.2	議 会 費
総 務 費	56,797,796	6.5	総 務 費	82,677,040	4.3	総 務 費
市民文化費	8,539,345	1.0	市 民 費	49,947,900	2.6	民 生 費
こども未来費	136,331,206	15.7	文 化 観 光 費	18,071,245	1.0	衛 生 費
健康福祉費	183,886,270	21.2	経 済 費	80,626,615	4.2	労 働 費
環 境 費	38,960,620	4.5	こども青少年費	343,501,408	18.1	農 林 水 産 業 費
経済労働費	25,631,080	3.0	健康福祉費	414,718,108	21.8	商 工 費
建設緑政費	29,253,550	3.4	環 境 創 造 費	38,678,727	2.0	土 木 費
港 湾 費	10,404,271	1.2	資 源 循 環 費	42,071,190	2.2	消 防 費
まちづくり費	19,519,618	2.3	建 築 費	27,532,802	1.4	教 育 費
区役所費	18,462,490	2.1	都 市 整 備 費	20,163,027	1.1	災 害 復 旧 費
消 防 費	16,686,768	1.9	道 路 費	72,730,583	3.8	公 債 費
教 育 費	115,566,499	13.3	港 湾 費	10,937,369	0.6	諸 支 出 金
公 債 費	74,019,775	8.5	消 防 費	51,572,770	2.7	予 備 費
諸支出金	130,651,006	15.1	教 育 費	272,912,758	14.3	
予 備 費	700,000	0.1	公 債 費	177,734,726	9.3	
			諸 支 出 金	194,275,419	10.2	
			予 備 費	1,000,000	0.1	
計	867,262,120	100.0	計	1,902,222,467	100.0	計

II 指定都市の財政状況

(単位：千円、%)

		新 潟			静 岡		
予 算 額	構成比	区 分	予 算 額	構成比	区 分	予 算 額	構成比
981,214	0.3	議 会 費	1,016,601	0.3	議 会 費	1,034,379	0.3
29,312,179	8.9	総 務 費	40,979,527	10.3	総 務 費	34,563,329	9.8
140,339,212	42.7	民 生 費	126,866,949	31.9	民 生 費	118,164,099	33.6
30,200,552	9.2	衛 生 費	27,494,910	6.9	衛 生 費	40,074,797	11.4
402,065	0.1	労 働 費	524,696	0.1	労 働 費	554,108	0.2
982,785	0.3	農 林 水 産 業 費	6,213,359	1.6	農 林 水 産 業 費	4,394,431	1.2
11,947,788	3.6	商 工 費	12,471,531	3.1	商 工 費	6,856,350	1.9
26,756,291	8.1	土 木 費	56,783,057	14.3	土 木 費	44,000,628	12.5
10,196,526	3.1	消 防 費	10,609,144	2.7	消 防 費	11,051,071	3.1
49,673,115	15.1	教 育 費	57,706,643	14.5	教 育 費	45,434,723	12.9
1,006,208	0.3	公 債 費	49,739,365	12.5	災 害 復 旧 費	7,914,361	2.3
26,394,115	8.0	諸 支 出 金	7,194,218	1.8	公 債 費	37,120,000	10.6
7,950	0.0	予 備 費	100,000	0.0	諸 支 出 金	37,724	0.0
400,000	0.1				予 備 費	500,000	0.1
328,600,000	100.0	計	397,700,000	100.0	計	351,700,000	100.0

II 指定都市の財政状況

浜 松			名 古 屋			京 都
区 分	予 算 額	構成比	区 分	予 算 額	構成比	区 分
議 会 費	962,894	0.2	議 会 費	1,858,827	0.1	議 会 費
総 務 費	38,130,099	9.8	総 務 費	22,025,161	1.6	総 務 費
民 生 費	117,184,298	30.1	健康福祉費	396,158,215	28.1	文化市民費
衛 生 費	56,388,963	14.5	子ども青少年費	179,176,818	12.7	保健福祉費
労 働 費	439,311	0.1	環 境 費	30,740,712	2.2	子ども若者はぐ くみ費
農林水産業費	6,243,289	1.6	スポーツ市民費	21,858,999	1.5	環 境 費
商 工 費	8,327,633	2.1	経 済 費	83,056,757	5.9	産 業 観 光 費
土 木 費	45,121,069	11.6	観 光 文 化 交 流 費	9,667,675	0.7	計 画 費
消 防 費	12,428,925	3.2	緑政土木費	76,728,623	5.4	土 木 費
教 育 費	64,968,519	16.7	住 宅 都 市 費	40,080,308	2.8	消 防 費
災 害 復 旧 費	3,000,000	0.8	消 防 費	10,626,987	0.8	教 育 費
公 債 費	36,205,000	9.3	教 育 費	81,539,947	5.8	災 害 対 策 費
予 備 費	100,000	0.0	職 員 費	271,481,734	19.2	公 債 費
			公 債 費	131,813,614	9.3	諸 支 出 金
			諸 支 出 金	55,133,623	3.9	予 備 費
			予 備 費	100,000	0.0	
計	389,500,000	100.0	計	1,412,048,000	100.0	計

II 指定都市の財政状況

(単位：千円、%)

		大 阪			堺		
予 算 額	構成比	区 分	予 算 額	構成比	区 分	予 算 額	構成比
2,245,000	0.2	議 会 費	2,505,473	0.1	議 会 費	1,235,973	0.3
50,784,000	5.5	総 務 費	122,346,891	6.4	総 務 費	36,442,448	8.4
37,329,000	4.0	福 祉 費	618,583,338	32.4	民 生 費	195,898,746	45.3
261,806,000	28.1	健 康 費	108,643,623	5.7	衛 生 費	37,302,944	8.6
111,246,000	11.9	こども青少年費	233,913,019	12.3	労 働 費	283,403	0.1
21,540,000	2.3	環 境 費	38,671,524	2.0	農林水産業費	939,632	0.2
160,656,000	17.2	経済戦略費	57,966,213	3.0	商 工 費	6,100,444	1.4
16,131,000	1.7	土 木 費	153,415,603	8.0	土 木 費	39,285,281	9.1
24,266,000	2.6	港 湾 費	34,283,682	1.8	消 防 費	9,623,522	2.2
19,091,000	2.0	住 宅 費	53,157,253	2.8	教 育 費	66,005,947	15.3
105,212,000	11.3	消 防 費	43,880,519	2.3	公 債 費	38,335,309	8.9
1,384,000	0.1	教 育 費	215,294,133	11.3	諸支出金	1,046,351	0.2
90,410,000	9.7	大 学 費	33,717,694	1.8	予 備 費	300,000	0.1
28,420,000	3.1	公 債 費	187,459,024	9.8			
1,000,000	0.1	公営企業費	—	—			
		その他	5,000,000	0.3			
931,520,000	100.0	計	1,908,837,989	100.0	計	432,800,000	100.0

## II 指定都市の財政状況

神 戸			岡 山			広 島
区 分	予 算 額	構成比	区 分	予 算 額	構成比	区 分
議 会 費	2,070,852	0.2	議 会 費	1,158,942	0.3	議 会 費
総 務 費	63,929,547	7.3	総 務 費	30,013,780	8.3	総 務 費
市 民 費	19,582,292	2.2	民 生 費	146,134,864	40.3	民 生 費
民 生 費	299,256,523	34.0	衛 生 費	32,687,229	9.0	衛 生 費
衛 生 費	43,874,962	5.0	労 働 費	269,637	0.1	農 林 水 産 業 費
環 境 費	21,714,829	2.5	農 林 水 産 業 費	7,096,868	2.0	商 工 費
商 工 費	8,444,249	1.0	商 工 費	3,702,785	1.0	土 木 費
農 政 費	4,266,278	0.5	土 木 費	47,448,330	13.1	消 防 費
土 木 費	48,101,806	5.5	消 防 費	9,468,031	2.6	教 育 費
都 市 計 画 費	19,783,353	2.2	教 育 費	49,128,079	13.6	災 害 復 旧 費
住 宅 費	5,343,219	0.6	災 害 復 旧 費	—	—	公 債 費
消 防 費	19,582,783	2.2	公 債 費	34,971,604	9.7	諸 支 出 金
教 育 費	122,828,335	14.0	予 備 費	200,000	0.1	予 備 費
災 害 復 旧 費	1	0.0				
諸 支 出 金	199,418,967	22.7				
予 備 費	1,200,000	0.1				
計	879,397,996	100.0	計	362,280,149	100.0	計



II 指定都市の財政状況

(単位：千円、%)

		北九州			熊本		
予算額	構成比	区分	予算額	構成比	区分	予算額	構成比
1,629,510	0.2				議会費	1,106,965	0.3
52,175,685	7.8				総務費	33,814,956	8.9
225,977,366	33.7				民生費	149,127,336	39.1
70,065,951	10.5				衛生費	26,496,959	6.9
4,648,270	0.7				農林水産業費	5,191,276	1.4
15,766,844	2.4				商工費	5,610,758	1.5
102,042,771	15.2				土木費	40,125,937	10.5
14,430,754	2.2				消防費	8,839,073	2.3
105,201,150	15.7				教育費	70,584,675	18.5
885,531	0.1				公債費	36,319,318	9.5
39,049,836	5.8				諸支出金	685,700	0.2
37,319,001	5.6				予備費	120,000	0.0
400,000	0.1				災害復旧費	3,477,047	0.9
669,592,669	100.0	計	算定中		計	381,500,000	100.0

II 指定都市の財政状況

6. 特別会計・企業会計

区分	福岡		札幌	
	会計名	予算額	会計名	予算額
特別会計	後期高齢者医療	22,248,492	土地区画整理	632,000
	国民健康保険事業	142,096,624	駐車場	149,000
	介護保険事業	120,018,279	母子父子寡婦福祉資金貸付	121,000
	母子父子寡婦福祉資金貸付事業	1,284,065	国民健康保険	184,867,000
	集落排水事業	519,437	後期高齢者医療	30,994,000
	中央卸売市場	5,932,902	介護保険	165,090,000
	港湾整備事業	14,788,722	基金	2,222,000
	市営渡船事業	1,375,904	公債	374,909,598
	香椎駅周辺土地区画整理事業	1,897,044		
	貝塚駅周辺土地区画整理事業	1,326,716		
	公共用地先行取得事業	—		
	財産区	294,633		
	市立病院機構病院事業債管理	806,907		
	市債管理	388,136,752		
	14 会計	700,726,477	8 会計	758,984,598
企業会計	下水道事業	116,996,710	病院事業	32,407,000
	水道事業	67,396,512	中央卸売市場事業	4,536,000
	工業用水道事業	921,582	軌道整備事業	3,398,000
	高速鉄道事業	59,511,531	高速電車事業	73,793,000
	モーターボート競走事業	89,124,163	水道事業	69,481,000
			下水道事業	89,679,000
	5 会計	333,950,498	6 会計	273,294,000

Ⅱ 指定都市の財政状況

(単位：千円)

仙 台		さいたま	
会 計 名	予 算 額	会 計 名	予 算 額
都市改造事業	1,002,309	国民健康保険事業	103,153,000
国民健康保険事業	94,119,643	後期高齢者医療事業	29,198,000
中央卸売市場事業	3,131,626	介護保険事業	98,052,000
公共用地先行取得事業	929,487	母子父子寡婦福祉資金貸付事業	189,000
駐車場事業	—	食肉中央卸売市場及びと畜場事業	722,000
公債管理	121,343,800	大宮駅西口都市改造事業	816,000
母子父子寡婦福祉資金貸付事業	266,996	東浦和第二土地区画整理事業	1,053,000
新墓園事業	722,790	浦和東部第一特定土地区画整理事業	495,000
介護保険事業	84,568,417	南与野駅西口土地区画整理事業	320,000
後期高齢者医療事業	14,265,213	指扇土地区画整理事業	737,000
		江川土地区画整理事業	170,000
		大門下野田特定土地区画整理事業	137,000
		公債管理	89,386,000
10 会計	320,350,281	13 会計	324,428,000
下水道事業	67,631,446	水道事業	51,517,315
自動車運送事業	14,700,171	病院事業	33,665,841
高速鉄道事業	37,191,880	下水道事業	50,254,577
水道事業	49,555,678		
ガス事業	62,610,571		
病院事業	22,401,815		
6 会計	254,091,561	3 会計	135,437,733

## II 指定都市の財政状況

区分	千 葉		川 崎	
	会 計 名	予 算 額	会 計 名	予 算 額
特 別 会 計	国民健康保険事業	82,602,617	競輪事業	26,026,711
	介護保険事業	80,665,156	卸売市場事業	1,773,459
	後期高齢者医療事業	14,489,246	国民健康保険事業	128,617,502
	母子父子寡婦福祉資金貸付事業	231,520	母子父子寡婦福祉資金貸付事業	220,462
	霊園事業	926,980	後期高齢者医療事業	19,609,798
	農業集落排水事業	733,657	公害健康被害補償事業	74,298
	競輪事業	4,982,648	介護保険事業	114,898,513
	地方卸売市場事業	1,749,313	港湾整備事業	4,060,102
	都市計画土地区画整理事業	1,106,241	勤労者福祉共済事業	115,895
	市街地再開発事業	811,438	墓地整備事業	432,302
	動物公園事業	1,510,427	生田緑地ゴルフ場事業	437,435
	公共用地取得事業	276,375	公共用地先行取得等事業	1,487,078
	学校給食事業	9,245,061	公債管理	172,276,107
	公債管理	143,272,358		
	14 会計	342,603,037	13 会計	470,029,662
企 業 会 計	病院事業	32,672,430	病院事業	50,181,898
	下水道事業	56,788,882	下水道事業	100,326,779
	水道事業	3,998,359	水道事業	51,721,070
			工業用水道事業	10,760,846
			自動車運送事業	12,170,604
	3 会計	93,459,671	5 会計	225,161,197

## II 指定都市の財政状況

(単位：千円)

横 浜		相 模 原	
会 計 名	予 算 額	会 計 名	予 算 額
国民健康保険事業費	323,020,354	国民健康保険事業	72,879,000
介護保険事業費	328,743,275	介護保険事業	60,141,000
後期高齢者医療事業費	91,751,276	母子父子寡婦福祉資金貸付事業	290,000
港湾整備事業費	29,553,107	後期高齢者医療事業	10,904,000
中央卸売市場費	5,807,425	自動車駐車場事業	1,080,000
中央と畜場費	3,745,540	麻溝台・新磯野第一整備地区土地区画整理事業	3,266,000
母子父子寡婦福祉資金	521,341	公共用地先行取得事業	2,957,000
勤労者福祉共済事業費	558,030	財産区	89,800
公害被害者救済事業費	35,151	公債管理	53,047,000
市街地開発事業費	17,750,172		
自動車駐車場事業費	350,799		
新墓園事業費	1,425,432		
風力発電事業費	99,446		
みどり保全創造事業費	12,573,691		
公共事業用地費	6,261,252		
市 債 金	484,575,627		
16 会計	1,306,771,918	9 会計	204,653,800
下水道事業	248,389,674	簡易水道事業	581,563
埋立事業	27,594,328	下水道事業	31,369,291
水道事業	136,105,733		
工業用水道事業	6,341,256		
自動車事業	24,505,411		
高速鉄道事業	97,613,565		
病院事業	51,301,063		
7 会計	591,851,030	2 会計	31,950,854

## II 指定都市の財政状況

区分	新潟		静岡	
	会計名	予算額	会計名	予算額
特別会計	国民健康保険事業	70,736,415	電気事業経営記念基金	232,100
	中央卸売市場事業	1,384,503	土地区画整理清算金	1,300
	と畜場事業	696,044	母子・父子・寡婦福祉資金貸付金	369,500
	土地取得事業会計	549,600	公債管理事業	60,206,000
	母子父子寡婦福祉資金貸付事業	506,985	競輪事業	30,324,000
	介護保険事業	88,165,525	国民健康保険事業	67,555,700
	公債管理事業	81,698,809	農業集落排水事業	397,500
	後期高齢者医療事業	10,164,960	駐車場事業	152,100
			介護保険事業	72,918,100
			介護保険サービス	101,600
		中央卸売市場事業	696,500	
		後期高齢者医療事業	10,731,000	
		静岡市立静岡病院事業債管理事業	983,800	
	8 会計	253,902,841	13 会計	244,669,200
企業会計	下水道事業	67,864,298	簡易水道事業会計	191,000
	水道事業	31,630,554	病院事業	15,271,000
	病院事業	31,563,595	水道事業	20,476,000
			下水道事業	43,604,000
	3 会計	131,058,447	4 会計	79,542,000

## Ⅱ 指定都市の財政状況

(単位：千円)

浜 松		名 古 屋	
会 計 名	予 算 額	会 計 名	予 算 額
国民健康保険事業	76,904,000	国民健康保険	209,460,671
母子父子寡婦福祉資金貸付事業	231,000	後期高齢者医療	63,651,433
介護保険事業	74,642,000	介護保険	225,036,032
後期高齢者医療事業	11,453,000	母子父子寡婦福祉資金貸付金	1,091,541
と畜場・市場事業	372,000	市場及びと畜場	9,203,108
農業集落排水事業	195,000	名古屋城天守閣	543,487
中央卸売市場事業	747,000	市街地再開発事業	128,076
育英事業	79,000	墓地公園整備事業	1,158,131
学童等災害共済事業	6,000	用地先行取得	21,354,302
小型自動車競走事業	20,499,000	公 債	453,622,897
駐車場事業	331,000		
公債管理	46,180,000		
12 会計	231,639,000	10 会計	985,249,678
病院事業	26,824,724	水道事業	90,013,979
水道事業	21,635,910	工業用水道事業	1,683,855
下水道事業	39,092,180	下水道事業	157,421,409
		自動車運送事業	32,628,090
		高速度鉄道事業	132,674,045
3 会計	87,552,814	5 会計	414,421,378

## II 指定都市の財政状況

区分	京 都		大 阪	
	会 計 名	予 算 額	会 計 名	予 算 額
特 別 会 計	母子父子寡婦福祉貸付事業	775,000	食肉市場事業	2,413,981
	国民健康保険事業	139,425,000	駐車場事業	2,799,871
	介護保険事業	161,300,000	母子父子寡婦福祉貸付資金	233,571
	後期高齢者医療	25,771,000	国民健康保険事業	303,407,452
	中央卸売市場第一市場	5,604,000	心身障害者扶養共済事業	539,291
	中央卸売市場第二市場・と畜場	1,492,000	介護保険事業	318,751,773
	農業集落排水事業	184,000	後期高齢者医療事業	37,208,443
	土地区画整理事業	798,000	公 債 費	627,231,518
	土地取得	2,902,000		
	市公債	274,324,000		
	市立病院機構病院事業債	1,625,000		
	11 会計	614,200,000	8 会計	1,292,585,900
企 業 会 計	水道事業	70,299,000	中央卸売市場事業	14,916,341
	公共下水道事業	87,679,000	港営事業	41,641,256
	自動車運送事業	26,827,000	下水道事業	169,342,150
	高速鉄道事業	63,498,000	水道事業	96,917,672
			工業用水道事業	3,540,801
	4 会計	248,303,000	5 会計	326,358,220



Ⅱ 指定都市の財政状況

(単位：千円)

堺		神戸	
会 計 名	予 算 額	会 計 名	予 算 額
国民健康保険事業	87,528,837	市場事業費	3,112,770
公共用地先行取得事業	9,016,248	食肉センター事業費	969,485
母子父子寡婦福祉資金貸付事業	436,688	国民健康保険事業費	151,687,076
介護保険事業	89,250,821	母子父子寡婦福祉資金貸付事業費	191,000
公債管理	54,036,410	駐車場事業費	1,029,978
後期高齢者医療事業	15,488,777	農業集落排水事業費	1,394,316
		市街地再開発事業費	3,832,273
		市営住宅事業費	30,908,348
		介護保険事業費	156,159,962
		後期高齢者医療事業費	44,047,178
		空港整備事業費	10,333,302
		公債費	276,584,281
6 会計	255,757,781	12 会計	680,249,969
水道事業	28,787,229	下水道事業	69,918,511
下水道事業	62,540,042	新都市整備事業	33,530,000
		港湾事業	86,949,249
		自動車事業	13,420,521
		高速鉄道事業	63,873,885
		水道事業	58,021,223
		工業用水道事業	2,704,889
2 会計	91,327,271	7 会計	328,418,278

## II 指定都市の財政状況

区分	岡 山		広 島	
	会 計 名	予 算 額	会 計 名	予 算 額
特 別 会 計	国民健康保険費	67,814,022	母子父子寡婦福祉資金貸付	1,070,997
	用品調達費	47,086	物品調達	42,095
	災害遺児教育年金事業費	14,474	公債管理	128,758,550
	公共用地取得事業費	143,536	広島市民球場	1,529,398
	財産区費	27,295	用地先行取得	529,000
	学童校外事故共済事業費	13,297	西風新都	1,007,212
	母子父子寡婦福祉資金貸付事業費	227,014	後期高齢者医療事業	17,722,264
	介護保険費	71,740,343	介護保険事業	109,849,811
	後期高齢者医療費	11,266,429	国民健康保険事業	103,537,241
	公債費	46,130,039	競輪事業	23,304,281
	岡山市立総合医療センター病院事業債	1,773,405	中央卸売市場事業	3,212,712
		国民宿舎湯来ロッジ等	59,595	
		駐車場事業	651,799	
		開発事業	1,038,355	
		市立病院機構資金貸付	5,768,696	
		元宇品町財産区	7,730	
		高南財産区	154	
		三入財産区	451	
		小河内財産区	199	
		砂谷財産区	352	
	11 会計	199,196,940	20 会計	398,090,892
企 業 会 計	病院事業	127,129	水道事業	39,942,497
	水道事業	26,463,000	下水道事業	104,631,965
	工業用水道事業	326,000	安芸市民病院	3,117,074
	市場事業	1,231,440		
	下水道事業	48,724,074		
	5 会計	76,871,643	3 会計	147,691,536

## II 指定都市の財政状況

(単位：千円)

北九州		熊本	
会 計 名	予 算 額	会 計 名	予 算 額
		国民健康保険	78,872,599
		母子父子寡婦福祉資金貸付事業	180,000
		介護保険	65,400,022
		後期高齢者医療	11,476,710
		農業集落排水事業	345,400
		産業振興資金	2,590,000
		競輪事業	17,483,883
		公共用地先行取得事業	61,416
		植木中央土地区画整理事業	255,900
		奨学金貸付事業	106,900
		公債管理会計	55,454,147
	算定中	11 会計	232,226,977
		病院事業	18,561,395
		水道事業	20,994,401
		下水道事業	40,089,209
		工業用水道事業	7,324
		交通事業	3,803,930
	算定中	5 会計	83,456,259



令和5年度 当初予算資料(その二)

令和5年2月 発行

編集発行 福岡市議会事務局（調査法制課）  
福岡市中央区天神1丁目8番1号  
TEL（092）711-4749  
FAX（092）733-5869

※本資料は市議会ホームページの  
市議会★情報BOX内でもご覧いただけます。