

特定建設作業実施届出書  
オンライン申請マニュアル  
(申請者用)

福岡市

## 提出期限

提出期限は、特定建設作業開始の7日前までです（作業開始日及び申請日は含みません）。

申請期限日が閉庁日（土・日・祝日、年末年始）となる場合は、その前の開庁日が期限となりますのでご注意ください。

ただし、作業開始が「1月4日から1月第2週の土曜日」の場合は、12月25日までに申請をお願いします。

なお、閉庁日でも電子申請は可能ですが、いずれの場合においても、日数に余裕をもってご提出をお願いします。期限を過ぎて提出する場合は、区役所生活環境課へご相談ください。

### 【提出期限の例】

① 特定建設作業開始日：12月15日 → 提出期限：12月5日

② 特定建設作業開始日：1月5日 → 提出期限：12月25日

20××年 12月

日	月	火	水	木	金	土
	1	2	3	4	5	6
					電子申請 期限 ①	閉庁日
7	8	9	10	11	12	13
閉庁日 ※作業開始 7日前	←					閉庁日
14	15	16	17	18	19	20
閉庁日	作業開始日 ①					閉庁日
21	22	23	24	25	26	27
閉庁日				電子申請 期限 ②	←	
28	29	30	31	←		
閉庁日 ※作業開始 7日前	閉庁日（年末）					

20××年 1月

日	月	火	水	木	金	土
				1	2	3
				閉庁日（年始）		
4	5	6	7	8	9	10
閉庁日	作業開始日 ②					閉庁日
11	12	13	14	15	16	17
閉庁日	閉庁日（祝日）					閉庁日
18	19	20	21	22	23	24
閉庁日						閉庁日
25	26	27	28	29	30	31
閉庁日						閉庁日

## 電子申請の手順

### 1 福岡市ホームページ「特定建設作業の届出について」にアクセス

① インターネットから以下の URL にアクセスしてください。

<https://www.city.fukuoka.lg.jp/kankyo/k-hozen/netdetetuduki/kakushu-gaiyou/002.html>

以下の方法でもアクセスできます。

- ・インターネット検索エンジンで「福岡市 特定建設作業」と検索し、アクセス

学ぼう! つなごう! ふくおかの環境  
福岡市の環境

福岡市ホームページ スマホサイトへ 音声読み上げ 文字サイズ 小 中 大

Google 検索 サイト内検索について Facebook 事業者の方へ

福岡市ホームページ > くらし・手続き > 環境・ごみ・リサイクル > 福岡市の環境 > 環境保全・自然環境 > 公害防止法会の概要と届出様式 > 特定建設作業の届出

更新日: 2022年6月16日

### 特定建設作業の届出について

特定建設作業とは、建設工事として行われる作業のうち、指定地域内において騒音規制法及び振動規制法で定める機械を使用する作業のことです。特定建設作業を行う場合、特定建設作業を行う場所の区役所生活環境課に届出が必要です。

届出の対象となる作業等、詳細は特定建設作業のしおりを参照ください。  
[特定建設作業のしおり \(753kbyte\)](#)

【届出の手続】  
届出義務者は、工事の施工方法・工期を統括管理している元請業者です。

1) 届出の期限: 特定建設作業開始の7日前(届出日及び作業開始日を除く7日前)までに提出してください。

(例) 7月13日(金曜日)作業開始日⇒7月5日(木曜日)届出期限

日曜日	月曜日	火曜日	水曜日	木曜日	金曜日	土曜日
				5日 (届出期限)	6日	7日
8日	9日	10日	11日	12日	13日 (作業開始日)	

② 上記ページの「インターネットによる届出 (Graffer スマート申請)」から、特定建設作業を行う場所の区を選択してください。外部サイト (Graffer 申請フォーム) に接続します。

### インターネットによる届出 (Grafferスマート申請)

以下の外部リンクからオンライン申請ができます。(特定建設作業を行う場所の区ごとに申請フォームが異なります)  
提出期限は、特定建設作業開始の7日前までです。(届出日及び作業開始日は除く)  
期限を過ぎた場合はオンライン申請ができませんので、区役所生活環境課へご相談ください。  
なお、資料の追加や差し替えが必要な場合があるため、期限に関わらず早めの申請をお願いします。

- [東区はこちら \(外部サイト\)](#)
- [博多区はこちら \(外部サイト\)](#)
- [中央区はこちら \(外部サイト\)](#)
- [南区はこちら \(外部サイト\)](#)
- [城南区はこちら \(外部サイト\)](#)
- [早良区はこちら \(外部サイト\)](#)
- [西区はこちら \(外部サイト\)](#)

- ・オンライン申請マニュアル
- ・オンライン申請のよくあるQ&A

## 2 申請の進み方を選択

「ログインして申請に進む」（アカウント必要）または  
「メールを認証して申請に進む」（アカウント不要）を選択してください。

特定建設作業実施届 (東区)

入力の状況 0%

福岡市の「特定建設作業実施届 (東区)」のネット申請ページです。

**特定建設作業実施届 (東区) とは**  
騒音規制法及び振動規制法で定める機械を用いた作業を行う際、事前に届出が必要な手続きです。

制度詳細については [こちら](#)

(A) **ログインして申請に進む**

ログインしていただく、申請の一時保存ができるようになります。

(B) **メールを認証して申請に進む**

(A) ログインして申請する場合（届出書の一時保存ができます）

Google、LINE、Graffer アカウントのいずれかでログインできます。

- Google または LINE のアカウントを使用する場合は、それぞれ画面の手順に従ってログインしてください。
- Graffer アカウントをお持ちの方は、アカウント登録したメールアドレスとパスワードを入力してログインしてください。
- Graffer アカウントを新規登録する方は、「Graffer アカウントを作成する」をクリックしてください。（次ページ参照）

Graffer  
スマート申請

Googleでログイン

LINEでログイン

入力した情報が、GoogleまたはLINEに送られることはありません。

または

メールアドレス

パスワード

Grafferアカウントでログイン

パスワードをお忘れの場合は[リセット](#)することができます。

[Googleでログインする](#)

[Grafferアカウント規約](#) [プライバシーポリシー](#)及び[個人情報保護の取り扱い](#)について

上記に同意してサービスを利用する

[Grafferアカウントを作成する](#)

Google または LINE で  
ログイン

Graffer アカウントで  
ログイン

Graffer アカウントの  
新規登録

◎ Graffer アカウントの新規登録

- (1) 必要事項（姓、名、登録用メールアドレス、任意のパスワード）を入力し、「Graffer アカウントを登録する」をクリックしてください。

The screenshot shows the registration page for Graffer. At the top, there are options to log in with Google or LINE. Below that, the registration form is displayed with the following fields: Last Name (姓) with the value '福岡', First Name (名) with the value '太郎', Registration Email Address (登録用メールアドレス) with a masked address, and Password (パスワード) with masked characters. Each field has a green checkmark icon. A blue button at the bottom of the form reads 'Grafferアカウントを登録する'.

※パスワードは 8～50 文字の半角英数字、記号を組み合わせ設定してください。

- (2) 登録したメールアドレス宛に仮登録完了のメールが届きますので、メールに記載されている URL にアクセスし、本登録を完了してください。



仮登録完了画面



本登録完了画面

- Graffer アカウントは、次回の申請時も利用できます。

アカウント登録したメールアドレス及びパスワードは、忘れないよう管理をお願いします。

- ログイン時のパスワードについて

ログイン時、5回パスワードを誤入力すると、申請者のアカウントがロックされます。

ロックされた場合は、画面に従ってご登録のメールアドレス宛にアカウントロック解除メールを送信して下さい。メール内のリンクをクリックすると、アカウントロックが解除されます。

なお、パスワードを忘れてログインできない場合は、ロック解除後、別途ログイン画面から「パスワードのリセット」を行ってください。

(B) メール認証して申請する場合（申請の都度、メール認証が必要になります）

「メールを認証して申請に進む」をクリックした後、メールアドレスを入力し、「確認メールを送信」してください。


① メールを認証して申請に進む

申請に利用するメールアドレスを入力してください 必須


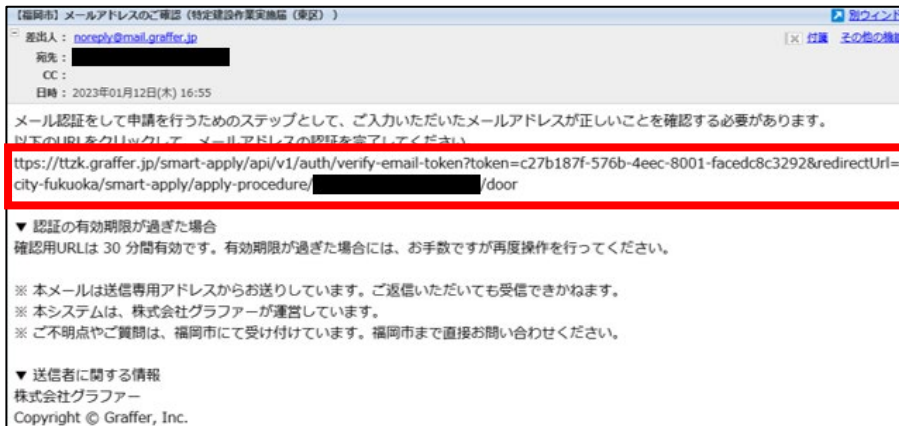
② [Redacted]@[Redacted] ✓

③ 確認メールを送信

- ① 「メールを認証して申請に進む」をクリック
- ② メールアドレスを入力
- ③ 「確認メールを送信」をクリック



入力したメールアドレス宛にメールが届きますので、メールに記載されているURL にアクセスすると、メールアドレスの認証が完了し、申請画面に遷移します。



### 特定建設作業実施届（東区）

入力の状況 0%

福岡市の「特定建設作業実施届（東区）」のネット申請ページです。

**特定建設作業実施届（東区）とは**  
騒音規制法及び振動規制法で定める機械を用いた作業を行う際、事前に届出が必要な手続きです。  
[制度詳細についてはこちら](#)

利用規約に同意する  
[利用規約を読む](#)

**申請に進む**



## ②特定建設作業の場所・期間の情報（1/6）

### 特定建設作業の場所・期間の情報（1/6）

**特定建設作業の場所** 必須  
特定建設作業を行う場所を入力してください。

福岡市中央区天神〇丁目〇-〇

**特定建設作業の実施の期間** 必須  
作業開始の日付を入力してください。なお、申請は作業開始の7日前（作業開始日及び申請日は含みません）までに行ってください。それを過ぎる場合は、窓口への提出をお願いします。

2023/04/03

**必須**  
作業終了の日付を入力してください。なお、届出日の翌年度末以降の作業期間については、改めて届出が必要です。

2023/06/30

**特定建設作業期間の日数** 必須  
作業を行わない日を含めた総日数を入力してください。

89

**作業日** 必須  
1週間あたりの作業日数を入力してください。

4

**作業を行わない日** 必須  
特定建設作業を行わない曜日を選んでください。特定建設作業は、原則として日・祝日に行うことはできません。

土曜日

日曜日

祝日

その他

**特定建設作業の開始・終了時刻** 必須  
特定建設作業の開始時刻を入力してください。

09 時 00 分

**必須**  
特定建設作業の終了時刻を入力してください。

17 時 00 分

**実働時間** 必須  
1日のうち、特定建設作業を行う最大の作業時間を入力してください。（単位：時間）

7

**一時保存して、次へ進む**

[戻る](#)

申請日が特定建設作業開始の7日前（作業開始日及び申請日は含みません）を過ぎている場合は電子申請ができませんので、作業開始日の変更ができない場合は窓口へ提出をお願いします。

入力後、「一時保存して、次へ進む」をクリックしてください。



### ③特定建設作業の内容（2／6）

**特定建設作業の内容（2／6）**

**建設工事の名称** 必須  
具体的な工事の名称を記入してください。

〇〇ビル解体工事

**施設または工作物の種類** 必須  
工事を行う施設、工作物について具体的に記入してください。

鉄筋コンクリート造 地上〇階建て

**法律の選択** 必須  
当該特定建設作業がどの法律に該当するのか、当てはまるものを選んでください。

選択してください

**使用する機械の名称、型式および仕様** 必須  
特定建設作業に使用する機械の名称、型式などを入力してください。

ジャイアントブレーカー 〇〇社製KKK1201

**騒音・振動の防止の方法** 必須

現場周辺に防音シートを設置する。

**周辺住民への説明の有無** 必須

選択してください

一時保存して、次へ進む

**法律の選択** 必須  
当該特定建設作業がどの法律に該当するのか、当てはまるものを選んでください。

選択してください

選択してください

- 騒音規制法第14条第1項（第2項）
- 振動規制法第14条第1項（第2項）
- 騒音規制法第14条第1項（第2項）及び振動規制法第14条第1項（第2項）

あてはまる法律を選択すると、それぞれに対応したフォームが展開します。

**法律の選択** 必須  
当該特定建設作業がどの法律に該当するのか、当てはまるものを選んでください。

騒音規制法第14条第1項（第2項）及び振動規制法第14条第1項（第2項）

**【騒音】特定建設作業の種類** 必須  
当てはまる作業を選んでください。バックホウ、トラクターショベル、ブルドーザーについては、低騒音型、超低騒音型として国土交通省告示で指定されたものを除く。

- くい打機・くい抜機・くい打くい抜機
- びょう打機
- さく岩機（電動ピックを含む）
- 空気圧縮機（さく岩機の動力源を除く）
- コンクリートプラント・アスファルトプラント
- バックホウ
- トラクタショベル
- ブルドーザー

**【振動】特定建設作業の種類** 必須  
当てはまる作業を選んでください。舗装版破砕機については、1日50m以上移動する作業を除く。

- くい打機・くい抜機・くい打くい抜機
- 銅球
- 舗装版破砕機
- ブレーカー（ハンドブレーカーを除く）

**周辺住民への説明の有無** 必須

選択してください

選択してください

- 実施済み
- 実施予定
- 実施予定なし

**周辺住民への説明の有無** 必須

実施済み

**周辺住民への説明（予定）日** 任意

2023/03/01

**周辺住民への説明の方法** 必須

説明会開催

**周辺住民への説明資料** 必須  
周辺住民への説明資料を添付してください。

ファイルを選択...

**周辺住民の説明範囲がわかる地図等** 必須  
周辺住民の説明範囲がわかる地図等を添付してください。添付がないなどには、受付後、連絡担当者へ聞き取りのご連絡をいたします。

ファイルを選択...

**周辺住民への説明に関する自由記載** 任意

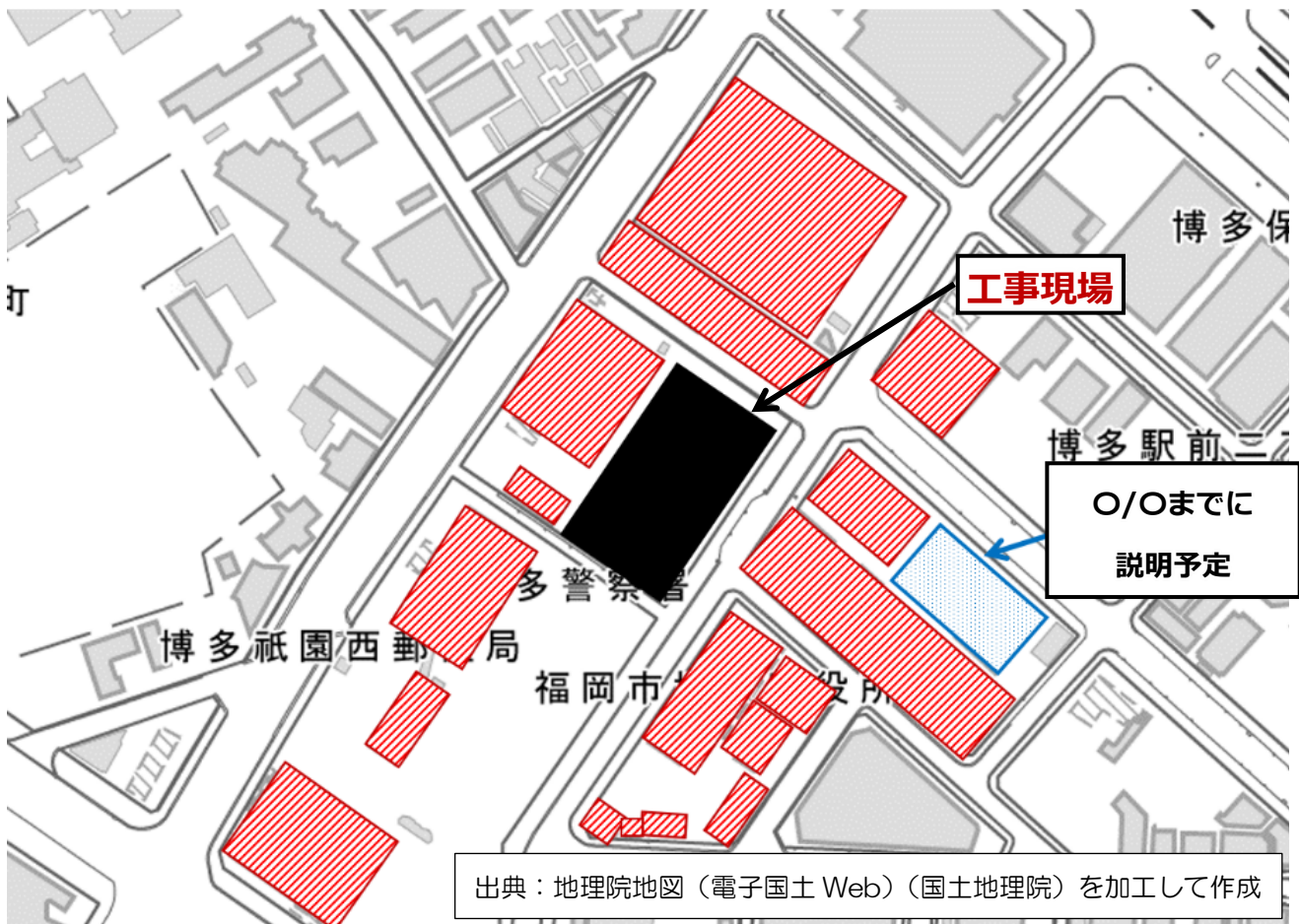
公民館で説明会を実施

「周辺住民への説明の有無」で当てはまるものを選択すると、それぞれに対応したフォームが展開します。

周辺住民への説明資料、説明範囲がわかる地図等（次ページのイメージを参照）を添付してください。

入力後、「一時保存して、次へ進む」をクリックしてください。

周辺住民の説明範囲がわかる地図等（イメージ）



- 例） 赤色部分：○/○までに周辺住民等に説明を行った範囲。  
青色部分：○/○までにポスティングによる説明予定。

#### ④元請業者（または自主施工者）の情報入力（3/6）

### 元請業者（または自主施工者）の情報（3/6）

**【元請業者】氏名（法人等の場合はその名称及び代表者名）** 必須  
元請業者（または自主施工者）の氏名（法人等の場合はその名称及び代表者名）を入力してください。

株式会社福岡市役所 代表取締役 福岡 太郎

**【元請業者】住所** 必須  
元請業者（または自主施工者）の住所を入力してください。

福岡市中央区天神1丁目8-1

**【元請業者】電話番号（会社）** 必須  
元請業者（または自主施工）の電話番号（会社）を入力してください。

092-0000-0000

**【元請業者】現場責任者名** 必須  
元請業者（または自主施工）の現場責任者名（法人等の場合はその名称も）を入力してください。

株式会社福岡市役所 福岡 次郎

**【元請業者】現場事務所の住所** 必須  
現場事務所の住所を入力してください。

福岡市中央区天神〇丁目〇-〇

**【元請業者】現場責任者の電話番号（所属）** 必須  
現場責任者の電話番号（所属）を入力してください。

092-0000-0000

**【元請業者】現場責任者の電話番号（携帯電話）** 必須  
現場責任者の電話番号（携帯電話）を入力してください。

090-0000-0000

**一時保存して、次へ進む**

[戻る](#)

入力後、「一時保存して、次へ進む」をクリックしてください。

## ⑤下請負人の情報入力（4/6）

### 下請負人の情報（4/6）

【下請負人】下請負人の有無 必須  
下請負人の有無について、該当するものを選んでください。

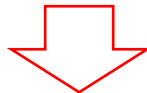
下請負人あり

下請負人なし

一時保存して、次へ進む

< 戻る

下請負人の有無を選択してください。  
「下請負人あり」の場合、フォームが  
展開します。



### 下請負人の情報（4/6）

【下請負人】下請負人の有無 必須  
下請負人の有無について、該当するものを選んでください。

下請負人あり

下請負人なし

【下請負人】氏名（法人等の場合はその名称及び代表者名） 必須  
下請負人の氏名（法人等の場合はその名称及び代表者名）を入力してください。

株式会社環境保全 代表取締役 環境 花太郎 ✓

【下請負人】住所 必須  
下請負人の住所を入力してください。

福岡市中央区天神○丁目○-○ ✓

【下請負人】電話番号（会社） 必須  
下請負人の電話番号（会社）を入力してください。

092-△△△-△△△△ ✓

【下請負人】現場責任者名 必須  
下請負人の現場責任者名（法人等の場合はその名称も）を入力してください。

株式会社環境保全 環境 三郎 ✓

【下請負人】現場事務所の住所 必須  
現場事務所の住所を入力してください。

福岡市中央区天神○丁目○-○ ✓

【下請負人】現場責任者の電話番号（所属） 必須  
現場責任者の電話番号（所属）を入力してください。

092-▲▲▲-▲▲▲▲ ✓

【下請負人】現場責任者の電話番号（携帯電話） 必須  
現場責任者の電話番号（携帯電話）

080-○○○○-○○○○ ✓

一時保存して、次へ進む

< 戻る

入力後、「一時保存して、次へ進む」をクリックしてください。

## ⑥発注者の情報入力（5/6）

### 発注者の情報（5/6）

**【発注者】氏名（法人等の場合はその名称及び代表者名）** 必須  
発注者の氏名（法人等の場合はその名称及び代表者名）を入力してください。福岡市が発注者の場合は、部署と担当者名を入力してください。

株式会社博多区役所 代表取締役 博多 一郎

**【発注者】住所** 必須  
発注者の住所を入力してください。

福岡市博多区博多駅前□丁目□-□

**【発注者】電話番号** 必須  
発注者の電話番号を入力してください。

092-□□□-□□□□

**【発注者】電話番号（携帯電話）** 任意  
発注者の電話番号（携帯電話）を入力してください。

070-□□□□-□□□□

**一時保存して、次へ進む**

[< 戻る](#)

入力後、「一時保存して、次へ進む」をクリックしてください。

## ⑦添付書類（6/6）

### 添付書類（6/6）

**工事現場の付近見取図** 必須  
作業現場周辺の地図を添付してください。

[ファイルを選択...](#)

**工事工程表** 必須  
工事全体の期間、工期のうち特定建設作業実施の期間が分かる工程表を添付してください。

[ファイルを選択...](#)

**特定建設作業に使用する機械のカタログ** 任意  
特定建設作業に使用する機械のカタログを添付してください。

[ファイルを選択...](#)

**道路使用許可証の写し等** 任意  
夜間や日曜、休日に作業する場合は、道路使用許可証の写し等を添付してください。

[ファイルを選択...](#)

**その他の書類 1** 任意  
その他届出に必要な書類がある場合、ファイルを添付してください。

[ファイルを選択...](#)

**その他の書類 2** 任意  
その他届出に必要な書類がある場合、ファイルを添付してください。

[ファイルを選択...](#)

**その他の書類 3** 任意  
その他届出に必要な書類がある場合、ファイルを添付してください。

[ファイルを選択...](#)

**一時保存して、次へ進む**

[< 戻る](#)

工事現場の付近見取図、工事工程表など、  
必要書類を添付してください。

入力後、「一時保存して、次へ進む」をクリックしてください。

## 4 申請内容の確認と申請

The image shows a screenshot of a web application interface for confirming and submitting an application. The main screen is titled "申請内容の確認" (Confirmation of Application Content) and lists various fields with "編集する" (Edit) links. A red box highlights the "編集する" link for "本店(支店)所在地" (Store/Branch Location). An arrow points from this link to a detailed view of the location field. In this detailed view, a red box highlights the input field containing the address "福岡県福岡市中央区天神1丁目8-1", and another red box highlights the "完了する" (Complete) button below it. A separate text box on the right provides instructions for editing: ①各項目の「編集する」をクリック (Click 'Edit' for each item), ②修正入力 (Input correction), and ③「完了する」をクリック (Click 'Complete'). At the bottom of the main screen, a blue button labeled "この内容で申請する" (Apply with this content) is highlighted with a red box.

申請内容の確認

申請者の情報

申請者の種別 必須 [編集する](#)

法人 [編集する](#)

法人名 必須 [編集する](#)

株式会社福岡市役所

法人名 (カナ) 必須 [編集する](#)

カブシキガイシャフクオカシヤクシヨ

郵便番号 必須 [編集する](#)

8108620

本店(支店)所在地 必須 [編集する](#)

福岡県福岡市中央区天神1丁目8-1

...

特定建設作業に使用する機械のカタログ 任意 [編集する](#)

道路使用許可証の写し等 任意 [編集する](#)

その他の書類1 任意 [編集する](#)

その他の書類2 任意 [編集する](#)

その他の書類3 任意 [編集する](#)

[この内容で申請する](#)

内容を修正する場合は、

①各項目の「編集する」をクリック

②修正入力

③「完了する」をクリック

本店(支店)所在地 必須

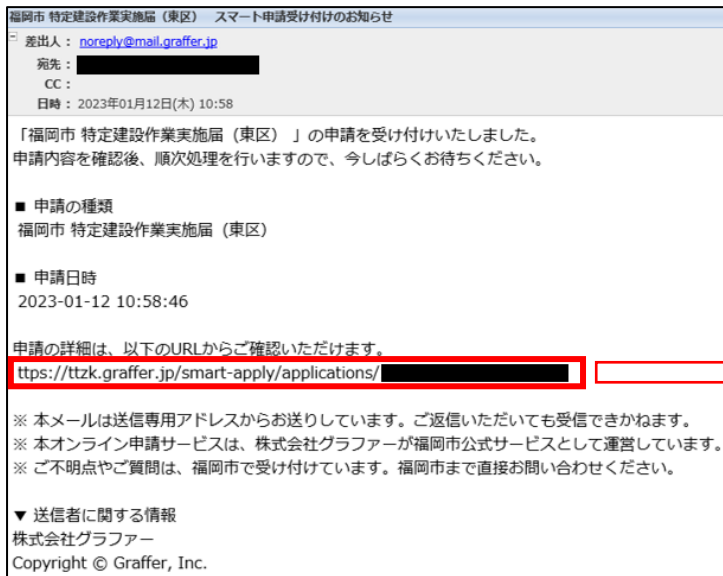
福岡県福岡市中央区天神1丁目8-1

[完了する](#)

申請内容に誤りがないか確認した後、「この内容で申請する」をクリックし、申請します。

## 5 申請後から処理完了まで

申請後、申請受付のお知らせメールが届きます。申請内容はメール内の URL から確認できます。申請を取り下げる場合は、「申請を取り下げる」をクリックし、新規申請してください。

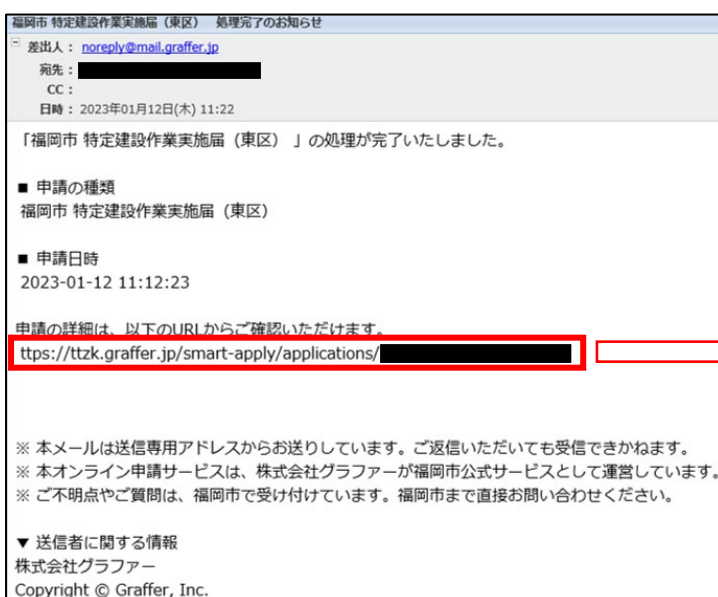


申請した届出については、担当区の生活環境課で内容を確認します。

訂正箇所等があった場合は、お電話または noreply@mail.graffer.jp から登録アドレス宛に届くメールでお知らせしますので、ご対応をお願いします。

処理完了のお知らせメールが届いたら手続きは終了です。

なお、申請内容はメール内の URL から確認できます。





## 【参考】

アカウントでログインした場合は、過去の申請内容を元に新規申請が可能です。  
その場合、以下のいずれかの方法で申請できます。

- ①過去の申請時に送信された処理完了メールのURL をクリックし、「この申請を元に新規申請」から申請。

福岡市 特定建設作業実施届（東区） 処理完了のお知らせ

差出人: noreply@mail.graffer.jp  
宛先: [REDACTED]  
CC: [REDACTED]  
日時: 2023年01月12日(木) 11:22

「福岡市 特定建設作業実施届（東区）」の処理が完了いたしました。

- 申請の種類  
福岡市 特定建設作業実施届（東区）
- 申請日時  
2023-01-12 11:12:23

申請の詳細は、以下のURLからご確認いただけます。  
[https://ttzk.graffer.jp/smart-apply/applications/\[REDACTED\]](https://ttzk.graffer.jp/smart-apply/applications/[REDACTED])

※ 本メールは送信専用アドレスからお送りしています。ご返信いただいても受信できません。  
※ 本オンライン申請サービスは、株式会社グラファァーが福岡市公式サービスとして運営しています。  
※ ご不明点やご質問は、福岡市で受け付けています。福岡市まで直接お問い合わせください。

▼ 送信者に関する情報  
株式会社グラファァー  
Copyright © Graffer, Inc.

特定建設作業実施届（東区）

[この申請を元に新規申請](#)

申請基本情報 申請内容

申請番号 [REDACTED]

申請先  
福岡市

対応ステータス  
完了

手続き名称  
特定建設作業実施届（東区）

申請者情報

種別	法人
法人名	株式会社福岡市役所
法人名(カナ)	カブシキガイシャフクオカシヤクシヨ
郵便番号	8108620
住所	福岡県福岡市中央区天神 1丁目8-1
法人代表者名	福岡 太郎
電話番号	092-000-0000
メールアドレス	[REDACTED]
担当者名	福岡 花子

受付日時  
2023/01/12 11:12

- ②申請ページからログインし、画面右上にある「申請一覧」をクリックすると過去の申請一覧が表示されるので、参照する手続きの「詳細を確認する」→「この申請を元に新規申請」から申請。

特定建設作業実施届（東区）

入力の状況 0%

福岡市の「特定建設作業実施届（東区）」のネット申請ページです。

特定建設作業実施届（東区）とは  
騒音規制法及び振動規制法で定める機械を用いた作業を行う際、事前に届出が必要な手続きです。  
制度詳細については [こちら](#)

利用規約に同意する  
[利用規約を読む](#)

[申請に進む](#)

ユーザー名未設定  
[申請一覧](#)  
[ログアウト](#)

申請一覧

申請一覧

特定建設作業実施届（東区） 申請先: 福岡市  
申請番号: [REDACTED] 受付日: 2023年01月12日 11時12分

対応ステータス:  
完了

[詳細を確認する](#)

特定建設作業実施届（東区）

[この申請を元に新規申請](#)

申請基本情報 申請内容

申請番号 [REDACTED]

申請先  
福岡市

対応ステータス  
完了

手続き名称  
特定建設作業実施届（東区）

申請者情報

種別	法人
法人名	株式会社福岡市役所
法人名(カナ)	カブシキガイシャフクオカシヤクシヨ
郵便番号	8108620



担当窓口（作業を行う場所の区役所生活環境課）

東 区生活環境課	東区箱崎 2 丁目 54-1	TEL 6 4 5 - 1 0 2 4
博多区生活環境課	博多区博多駅前 2 丁目 8-1	TEL 4 1 9 - 1 0 7 0
中央区生活環境課	中央区大名 2 丁目 5-31	TEL 7 1 8 - 1 0 9 2
南 区生活環境課	南区塩原 3 丁目 25-1	TEL 5 5 9 - 5 1 0 1
城南区生活環境課	城南区烏飼 6 丁目 1-1	TEL 8 3 3 - 4 0 8 7
早良区生活環境課	早良区百道 2 丁目 1-1	TEL 8 3 3 - 4 3 4 3
西 区生活環境課	西区内浜 1 丁目 4-1	TEL 8 9 5 - 7 0 5 3