

果実の品目別取扱高／前年対比表

品名	5年実績			4年実績			増減		前年比(%)		
	数量(kg)	金額(円)	平均@	数量(kg)	金額(円)	平均@	数量(kg)	金額(円)	数量	金額	@
ハウスみかん	480,064.88	448,340,025	933.91	506,178.47	447,465,783	884.00	-26,113.59	874,242	95	100	106
極早生みかん	1,791,672.85	446,106,402	248.98	1,685,205.90	391,545,083	232.34	106,466.95	54,561,319	106	114	107
早生温州	2,008,035.60	587,785,120	292.71	2,004,592.90	530,189,293	264.48	3,442.70	57,595,827	100	111	111
高糖系	941,016.00	301,939,623	320.86	1,273,539.75	340,896,861	267.67	-332,523.75	-38,957,238	74	89	120
普通温州	856,061.50	269,367,235	314.65	788,309.40	187,826,018	238.26	67,752.10	81,541,217	109	143	132
温州計	5,596,785.95	1,605,198,380	286.80	5,751,647.95	1,450,457,255	252.18	-154,862.00	154,741,125	97	111	114
伊予柑	256,966.60	53,845,018	209.54	306,561.40	56,558,294	184.49	-49,594.80	-2,713,276	84	95	114
八朔	152,737.00	32,939,134	215.65	176,098.80	28,524,156	161.97	-23,361.80	4,414,978	87	115	133
清見	117,272.00	32,202,641	274.59	129,790.40	32,213,614	248.19	-12,518.40	-10,973	90	100	111
甘夏柑	436,220.40	83,615,461	191.68	546,434.40	83,215,902	152.28	-110,214.00	399,559	80	100	126
ボンカン	286,204.30	84,463,686	295.11	295,243.50	68,787,135	232.98	-9,039.20	15,676,551	97	123	127
デコボン	196,947.00	112,440,331	570.91	187,706.30	97,350,305	518.63	9,240.70	15,090,026	105	116	110
不知火	205,308.60	66,253,235	322.70	178,531.70	52,653,125	294.92	26,776.90	13,600,110	115	126	109
その他柑橘類	730,946.07	311,142,632	425.67	636,366.99	254,509,976	399.94	94,579.08	56,632,656	115	122	106
柑橘類計	8,459,452.80	2,830,440,543	334.58	8,714,559.91	2,571,735,545	295.10	-255,107.11	258,704,998	97	110	113
津軽計	809,309.00	309,311,992	382.19	944,186.00	288,060,884	305.08	-134,877.00	21,251,108	86	107	125
早生ふじ	471,233.00	224,541,460	476.49	706,823.40	222,726,820	315.10	-235,590.40	1,814,640	67	101	151
トキりんご	260,040.00	105,463,960	405.56	345,548.00	109,689,090	317.43	-85,508.00	-4,225,130	75	96	128
シナノスイート	235,150.00	117,749,343	500.74	255,079.00	90,123,667	353.31	-19,929.00	27,625,676	92	131	142
サンふじ	3,488,594.00	1,170,108,615	335.40	2,897,728.00	1,027,506,020	354.59	590,866.00	142,602,595	120	114	95
有袋ふじ	384,525.00	220,040,773	572.24	305,870.00	167,333,376	547.07	78,655.00	52,707,397	126	132	105
ジョナゴールド	901,274.00	380,313,578	421.97	747,453.00	317,939,173	425.36	153,821.00	62,374,405	121	120	99
王林	1,495,056.00	587,444,252	392.92	1,168,663.00	474,337,996	405.88	326,393.00	113,106,256	128	124	97
シナノゴールド	207,789.00	79,769,335	383.89	172,938.00	73,585,158	425.50	34,851.00	6,184,177	120	108	90
その他林檎	708,491.00	305,254,989	430.85	713,579.70	274,471,833	384.64	-5,088.70	30,783,156	99	111	112
林檎計	8,961,461.00	3,499,998,297	390.56	8,257,868.10	3,045,774,017	368.83	703,592.90	454,224,280	109	115	106
デラウェア	144,901.54	203,979,836	1,407.71	147,805.34	212,415,577	1,437.13	-2,903.80	-8,435,741	98	96	98
巨峰	269,624.75	307,415,403	1,140.16	294,879.60	321,831,832	1,091.40	-25,254.85	-14,416,429	91	96	104
種なし巨峰	159,001.55	251,789,339	1,583.56	177,928.40	267,065,607	1,500.97	-18,926.85	-15,276,268	89	94	106
ピオーネ	243,499.50	325,523,665	1,336.85	224,210.90	290,768,348	1,296.85	19,288.60	34,755,317	109	112	103
シャインマスカット	487,469.87	987,599,819	2,025.97	430,227.36	900,478,355	2,093.02	57,242.51	87,121,464	113	110	97
その他葡萄	130,172.75	147,198,419	1,130.79	129,848.75	144,988,839	1,116.59	324.00	2,209,580	100	102	101
葡萄計	1,434,669.96	2,223,506,481	1,549.83	1,404,900.35	2,137,548,558	1,521.49	29,769.61	85,957,923	102	104	102
二十世紀	69,205.00	36,752,107	531.06	96,860.00	53,606,765	553.44	-27,655.00	-16,854,658	71	69	96
幸水	605,568.90	336,907,502	556.34	716,902.15	433,432,155	604.59	-111,333.25	-96,524,653	84	78	92
豊水	752,863.65	344,564,128	457.79	860,067.65	359,743,844	418.27	-107,404.00	-15,179,716	88	96	109
あきづき	157,423.65	73,941,921	469.70	193,770.00	73,479,409	379.20	-36,346.35	462,512	81	101	124
新高	224,350.50	100,375,907	447.40	209,489.50	74,451,741	355.39	14,861.00	25,924,166	107	135	126
南水	38,300.00	26,379,345	688.75	44,408.00	24,473,258	551.10	-6,108.00	1,906,087	86	108	125
新興	145,672.50	74,726,340	512.97	156,285.50	62,687,250	401.10	-10,613.00	12,039,090	93	119	128
その他梨	104,431.40	51,919,082	497.15	85,505.10	35,622,422	416.61	18,926.30	16,296,660	122	146	119
西洋梨	146,853.60	76,837,580	523.22	169,711.30	68,297,179	402.43	-22,857.70	8,540,401	87	113	130
梨計	2,244,469.20	1,122,403,912	500.07	2,532,999.20	1,185,794,023	468.13	-288,530.00	-63,390,111	89	95	107
あまおう	1,626,570.11	2,461,581,960	1,513.35	1,819,561.19	2,625,631,703	1,443.00	-192,991.08	-164,049,743	89	94	105
佐賀ほのか	171,497.79	266,050,062	1,551.33	238,984.25	322,733,477	1,350.43	-67,486.46	-56,683,415	72	82	115
恋みのり	240,189.31	366,255,231	1,524.86	230,598.87	336,314,644	1,458.44	9,590.44	29,940,587	104	109	105
ゆめのか	238,949.36	382,425,868	1,600.44	238,949.58	351,530,554	1,471.14	-0.22	30,895,314	100	109	109
いちごさん	550,997.75	832,158,966	1,510.27	597,893.12	850,191,550	1,421.97	-46,895.37	-18,032,584	92	98	106
ゆうべに	90,213.82	146,741,242	1,626.59	84,333.29	139,444,371	1,653.49	5,880.53	7,296,871	107	105	98
白系いちご	19,240.55	83,364,343	4,332.74	19,326.06	75,003,807	3,880.96	-85.51	8,360,536	100	111	112
その他莓	117,007.01	179,798,389	1,536.64	140,564.78	223,696,546	1,591.41	-23,557.77	-43,898,157	83	80	97
莓計(国産)	3,054,665.70	4,718,376,061	1,544.64	3,370,211.14	4,924,546,652	1,461.19	-315,545.44	-206,170,591	91	96	106
果実加工品	223,208.84	82,046,706	367.57	182,470.42	73,062,568	400.40	40,738.42	8,984,138	122	112	92

(注) 柿計には干柿を含まない。

果実の品目別取扱高／前年対比表

品名	5年実績			4年実績			増減		前年比(%)		
	数量(kg)	金額(円)	平均@	数量(kg)	金額(円)	平均@	数量(kg)	金額(円)	数量	金額	@
西村早生	176,914.10	53,749,166	303.81	177,194.70	54,551,149	307.85	-280.60	-801,983	100	99	99
早秋柿	83,053.40	26,533,172	319.47	94,314.00	25,820,369	273.77	-11,260.60	712,803	88	103	117
太秋柿	122,053.80	39,688,837	325.17	169,589.00	45,043,626	265.60	-47,535.20	-5,354,789	72	88	122
富有柿	1,238,439.90	341,311,133	275.59	1,363,257.10	301,265,527	220.98	-124,817.20	40,045,606	91	113	125
冷蔵柿	326,262.50	128,281,109	393.18	228,770.00	92,689,077	405.16	97,492.50	35,592,032	143	138	97
その他柿	85,637.80	38,683,989	451.71	91,970.70	35,607,925	387.16	-6,332.90	3,076,064	93	109	117
甘柿計	2,032,361.50	628,247,406.00	309.12	2,125,095.50	554,977,673.00	261.15	-92,734.00	73,269,733	96	113	118
渋柿	274,371.00	49,589,217	180.73	304,881.00	51,212,974	167.97	-30,510.00	-1,623,757	90	97	108
脱渋柿	543,487.50	196,674,432	361.87	625,073.50	179,509,931	287.18	-81,586.00	17,164,501	87	110	126
柿計	2,850,220.00	874,511,055	306.82	3,055,050.00	785,700,578	257.18	-204,830.00	88,810,477	93	111	119
干柿(国産)	104,963.27	207,166,981	1,973.70	86,877.39	167,168,016	1,924.18	18,085.88	39,998,965	121	124	103
栗	48,543.20	42,535,239	876.23	51,288.90	44,303,503	863.80	-2,745.70	-1,768,264	95	96	101
西瓜	4,562,645.80	946,750,046	207.50	4,586,824.30	881,696,250	192.22	-24,178.50	65,053,796	99	107	108
小玉西瓜	379,898.00	99,815,315	262.74	318,901.00	80,176,328	251.41	60,997.00	19,638,987	119	124	105
西瓜計	4,942,543.80	1,046,565,361	211.74	4,905,725.30	961,872,578	196.07	36,818.50	84,692,783	101	109	108
アンデスメロン	39,418.00	21,291,262	540.14	47,701.00	21,045,541	441.19	-8,283.00	245,721	83	101	122
肥後グリーンメロン	152,367.50	59,836,582	392.71	127,072.50	49,598,398	390.31	25,295.00	10,238,184	120	121	101
その他メロン	244,409.30	110,263,535	451.14	236,680.10	104,685,937	442.30	7,729.20	5,577,598	103	105	102
アールス(静岡)	67,100.00	104,428,928	1,556.31	71,106.20	107,511,978	1,511.99	-4,006.20	-3,083,050	94	97	103
アールス(静岡以外)	305,131.80	179,014,004	586.67	266,863.00	155,866,589	584.06	38,268.80	23,147,415	114	115	100
アールス計	372,231.80	283,442,932	761.46	337,969.20	263,378,567	779.29	34,262.60	20,064,365	110	108	98
赤肉メロン	272,628.90	164,316,549	602.71	214,842.80	129,068,267	600.75	57,786.10	35,248,282	127	127	100
赤肉アールス	38,993.90	28,928,456	741.87	41,849.50	35,536,099	849.14	-2,855.60	-6,607,643	93	81	87
メロン計	1,120,049.40	668,079,316	596.47	1,006,115.10	603,312,809	599.64	113,934.30	64,766,507	111	111	99
桃	1,034,546.65	827,035,488	799.41	1,083,943.01	839,354,958	774.35	-49,396.36	-12,319,470	95	99	103
ネクタリン	9,031.10	6,413,087	710.11	12,399.70	7,305,726	589.18	-3,368.60	-892,639	73	88	121
すもも	186,300.51	157,847,892	847.27	189,756.85	154,139,312	812.29	-3,456.34	3,708,580	98	102	104
桜桃(国内)	63,654.73	147,943,168	2,324.15	52,655.47	122,873,817	2,333.54	10,999.26	25,069,351	121	120	100
枇杷	17,522.46	29,064,540	1,658.70	28,744.66	41,237,930	1,434.62	-11,222.20	-12,173,390	61	70	116
いちじく	131,247.38	129,715,591	988.32	122,846.24	112,829,160	918.45	8,401.14	16,886,431	107	115	108
国内キウイ	534,419.90	314,558,148	588.59	502,073.55	279,348,287	556.38	32,346.35	35,209,861	106	113	106
国産マンゴー	26,120.93	104,889,601	4,015.53	22,003.06	96,721,946	4,395.84	4,117.87	8,167,655	119	108	91
その他果実	67,894.93	50,324,920	741.21	89,300.72	57,004,962	638.34	-21,405.79	-6,680,042	76	88	116
国内果実計	35,431,378.44	19,047,382,178	537.58	35,641,076.96	18,186,922,557	510.27	-209,698.52	860,459,621	99	105	105
レモン	1,480,582.88	519,263,911	350.71	1,536,286.45	525,749,113	342.22	-55,703.57	-6,485,202	96	99	102
グレープフルーツ	397,442.00	105,075,644	264.37	532,557.00	133,926,724	251.47	-135,115.00	-28,851,080	75	78	105
オレンジ	1,501,226.00	475,167,609	316.51	1,663,314.00	537,443,571	323.11	-162,088.00	-62,275,962	90	88	98
バナナ	15,279,883.00	2,573,988,699	168.45	17,977,633.00	2,673,882,753	148.73	-2,697,750.00	-99,894,054	85	96	113
青バナナ	1,493,876.00	226,255,272	151.45	1,254,945.00	191,665,761	152.72	238,931.00	34,589,511	119	118	99
バナナ計	16,773,759.00	2,800,243,971	166.94	19,232,578.00	2,865,548,514	148.99	-2,458,819.00	-65,304,543	87	98	112
パイナップル	3,778,098.80	760,191,972	201.21	3,897,281.20	692,162,333	177.60	-119,182.40	68,029,639	97	110	113
キウイ	1,459,355.53	930,476,820	637.59	2,118,059.05	1,353,469,203	639.01	-658,703.52	-422,992,383	69	69	100
パイア	4,628.00	4,166,311	900.24	4,715.00	4,100,481	869.66	-87.00	65,830	98	102	104
マンゴー	20,140.00	16,471,290	817.83	31,336.74	22,245,814	709.89	-11,196.74	-5,774,524	64	74	115
アボガド	704,898.40	321,173,274	455.63	698,169.50	361,015,253	517.08	6,728.90	-39,841,979	101	89	88
輸入チェリー	14,522.65	25,900,323	1,783.44	10,516.44	26,588,670	2,528.29	4,006.21	-688,347	138	97	71
輸入メロン	65,943.00	20,346,937	308.55	94,541.00	22,302,213	235.89	-28,598.00	-1,955,276	70	91	131
輸入ぶどう	367,774.70	230,447,596	626.59	554,643.80	303,977,617	548.05	-186,869.10	-73,530,021	66	76	114
輸入苺	74,940.00	159,469,323	2,127.96	108,700.00	217,864,659	2,004.27	-33,760.00	-58,395,336	69	73	106
輸入干柿	59.00	68,472	1,160.54	299.00	316,979	1,060.13	-240.00	-248,507	20	22	109
輸入りんご	62,072.00	24,822,740	399.90	53,046.00	18,217,332	343.42	9,026.00	6,605,408	117	136	116
その他輸入果実	112,055.10	141,740,276	1,264.91	102,516.60	120,826,986	1,178.60	9,538.50	20,913,290	109	117	107
輸入果実計	26,901,104.38	6,571,066,678	244.26	30,669,271.89	7,230,467,850	235.75	-3,768,167.51	-659,401,172	88	91	104
果実計	62,332,482.82	25,618,448,856	410.99	66,310,348.85	25,417,390,407	383.30	-3,977,866.03	201,058,449	94	101	107

果実の産地別取扱高(上位10位)

1 総計

(トン,千円,%)

順位	県名	数 量					金 額				
		5年	比率	4年	比率	前年比	5年	比率	4年	比率	前年比
	総 計	62,332	100.0%	66,310	100.0%	94.0%	25,618,449	100.0%	25,417,390	100.0%	100.8%
1	福 岡	9,407	15.1%	9,943	15.0%	94.6%	6,343,191	24.8%	6,433,379	25.3%	98.6%
2	青 森	8,215	13.2%	6,837	10.3%	120.2%	3,174,602	12.4%	2,590,104	10.2%	122.6%
3	佐 賀	4,587	7.4%	4,684	7.1%	97.9%	2,672,031	10.4%	2,620,811	10.3%	102.0%
4	熊 本	2,843	4.6%	2,928	4.4%	97.1%	1,051,617	4.1%	983,032	3.9%	107.0%
5	長 野	2,496	4.0%	2,959	4.5%	84.4%	1,208,741	4.7%	1,161,252	4.6%	104.1%
6	大 分	1,730	2.8%	1,835	2.8%	94.3%	671,201	2.6%	661,729	2.6%	101.4%
7	長 崎	1,341	2.2%	1,403	2.1%	95.6%	972,191	3.8%	938,949	3.7%	103.5%
8	愛 媛	651	1.0%	691	1.0%	94.2%	169,423	0.7%	159,939	0.6%	105.9%
9	山 形	645	1.0%	797	1.2%	80.9%	318,692	1.2%	298,353	1.2%	106.8%
10	福 島	545	0.9%	638	1.0%	85.4%	329,541	1.3%	323,191	1.3%	102.0%
	その他国内	2,971	4.6%	2,616	4.3%	113.6%	2,136,152	8.4%	1,972,886	7.9%	108.3%
	国 外	26,901	43.2%	30,669	46.3%	87.7%	6,571,067	25.6%	7,230,468	28.4%	90.9%

2 県内

(トン,千円,%)

順位	地区名	数 量					金 額				
		5年	比率	4年	比率	前年比	5年	比率	4年	比率	前年比
	総 計	9,407	100.0%	9,943	100.0%	94.6%	6,343,191	100.0%	6,433,379	100.0%	98.6%
1	八女地区	1,990	21.2%	2,069	20.8%	96.2%	1,705,268	26.9%	1,797,722	27.9%	94.9%
2	みやま市	1,524	16.2%	1,622	16.3%	94.0%	674,656	10.6%	655,638	10.2%	102.9%
3	浮羽地区	1,323	14.1%	1,503	15.1%	88.0%	581,244	9.2%	598,753	9.3%	97.1%
4	甘木地区	1,110	11.8%	1,140	11.5%	97.4%	477,618	7.5%	480,155	7.5%	99.5%
5	福岡市	1,033	11.0%	1,036	10.4%	99.7%	454,782	7.2%	504,859	7.8%	90.1%
6	糸島市	598	6.4%	699	7.0%	85.6%	516,457	8.1%	575,450	8.9%	89.7%
7	柳川市	314	3.3%	285	2.9%	110.2%	485,173	7.6%	426,438	6.6%	113.8%
8	三潞地区	260	2.8%	309	3.1%	84.1%	327,234	5.2%	393,315	6.1%	83.2%
9	朝倉地区	213	2.3%	203	2.0%	104.9%	146,326	2.3%	148,727	2.3%	98.4%
10	北九州市	188	2.0%	236	2.4%	79.7%	28,349	0.4%	32,327	0.5%	87.7%
	その他県内	854	8.9%	841	8.5%	101.5%	946,084	15.0%	819,995	12.9%	115.4%

果実の品目別取扱高(上位10位)

1 総計

(トン,千円,%)

順位	品目名	数 量					金 額				
		5年	比率	4年	比率	前年比	5年	比率	4年	比率	前年比
	総 計	62,332	100.0%	66,310	100.0%	94.0%	25,618,449	100.0%	25,417,390	100.0%	100.8%
1	バナナ	16,774	26.9%	19,233	29.0%	87.2%	2,800,244	10.9%	2,865,549	11.3%	97.7%
2	りんご	9,024	14.5%	8,311	12.5%	108.6%	3,524,821	13.8%	3,063,991	12.1%	115.0%
3	温州みかん	6,077	9.7%	6,258	9.4%	97.1%	2,053,538	8.0%	1,897,923	7.5%	108.2%
4	西 瓜	4,943	7.9%	4,906	7.4%	100.8%	1,046,565	4.1%	961,873	3.8%	108.8%
5	パ イ ン	3,778	6.1%	3,897	5.9%	96.9%	760,192	3.0%	692,162	2.7%	109.8%
6	莓	3,130	5.0%	3,479	5.2%	90.0%	4,877,845	19.0%	5,142,411	20.2%	94.9%
7	柿	2,955	4.7%	3,142	4.7%	94.0%	1,081,746	4.2%	953,186	3.8%	113.5%
8	中 晩 柑	2,383	3.8%	2,457	3.7%	97.0%	776,903	3.0%	673,813	2.7%	115.3%
9	梨	2,098	3.4%	2,363	3.6%	88.8%	1,045,566	4.1%	1,117,497	4.4%	93.6%
10	キ ウ イ	1,994	3.2%	2,620	4.0%	76.1%	1,245,035	4.9%	1,632,817	6.4%	76.3%
	その他果実	9,176	14.8%	9,644	14.6%	95.1%	6,405,994	25.0%	6,416,168	25.1%	99.8%

2 県内

(トン,千円,%)

順位	品目名	数 量					金 額				
		5年	比率	4年	比率	前年比	5年	比率	4年	比率	前年比
	総 計	9,407	100.0%	9,943	100.0%	94.6%	6,343,191	100.0%	6,433,379	100.0%	98.6%
1	柿	2,014	21.4%	2,097	21.1%	96.0%	618,710	9.8%	548,601	8.5%	112.8%
2	温州みかん	1,878	20.0%	1,941	19.5%	96.8%	665,891	10.5%	618,444	9.6%	107.7%
3	莓	1,742	18.5%	1,958	19.7%	89.0%	2,618,827	41.3%	2,802,206	43.6%	93.5%
4	梨	937	10.0%	1,065	10.7%	88.0%	468,008	7.4%	534,489	8.3%	87.6%
5	西 瓜	881	9.4%	801	8.1%	110.0%	144,951	2.3%	129,403	2.0%	112.0%
6	ぶ ど う	788	8.4%	792	8.0%	99.5%	1,158,540	18.3%	1,155,459	18.0%	100.3%
7	中 晩 柑	443	4.7%	595	6.0%	74.5%	114,476	1.8%	127,166	2.0%	90.0%
8	キ ウ イ	399	4.2%	384	3.9%	103.9%	238,031	3.8%	222,704	3.5%	106.9%
9	いちじく	127	1.4%	120	1.2%	105.8%	124,887	2.0%	109,236	1.7%	114.3%
10	す も も	99	1.1%	87	0.9%	113.8%	83,299	1.3%	74,337	1.2%	112.1%
	その他果実	99	0.9%	103	1.8%	96.1%	107,585	1.5%	111,334	2.8%	96.6%

バナナ＝青バナナ含む。温州みかん＝ハウスマカン＋温州計。莓＝輸入莓含む。

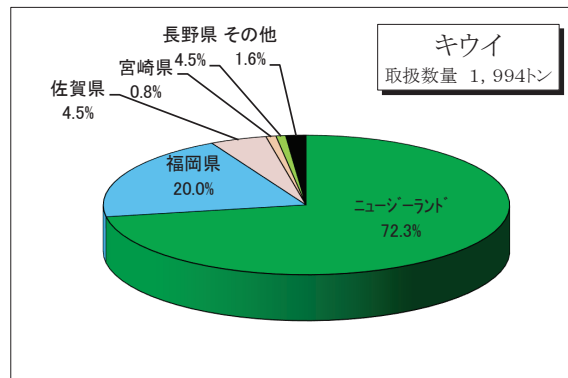
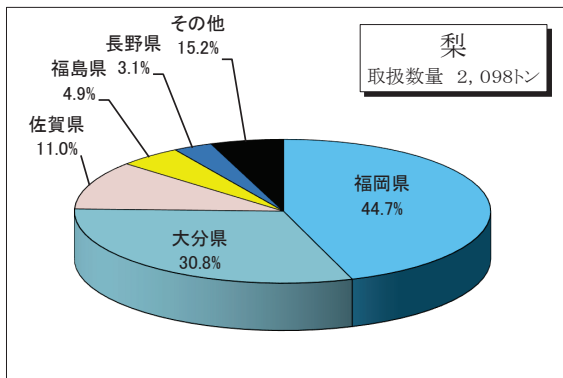
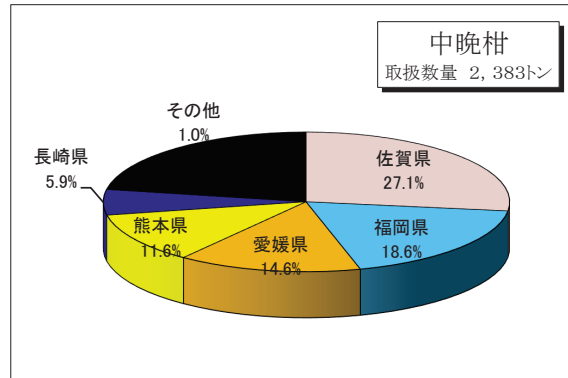
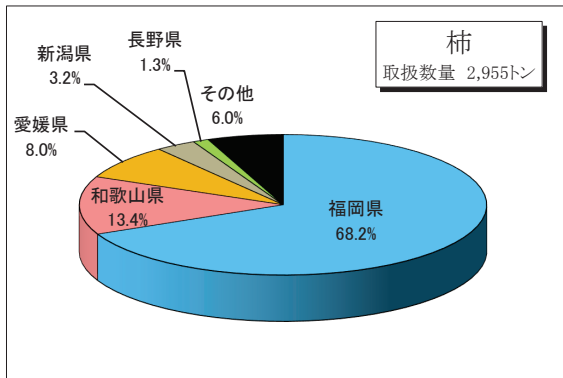
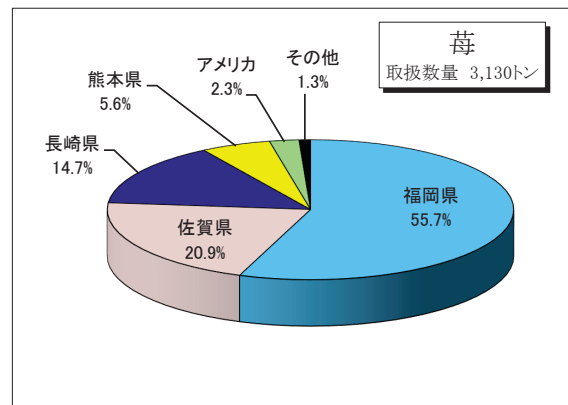
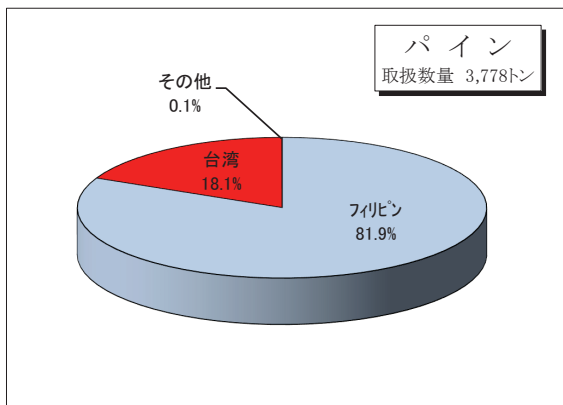
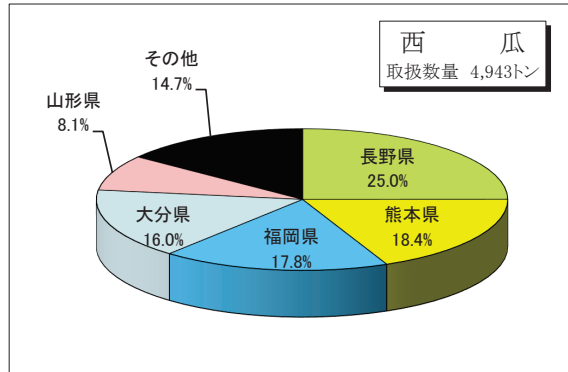
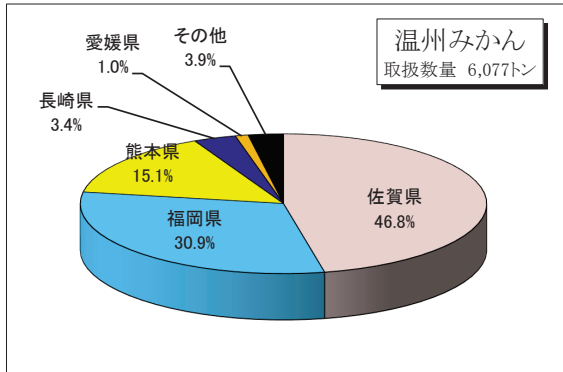
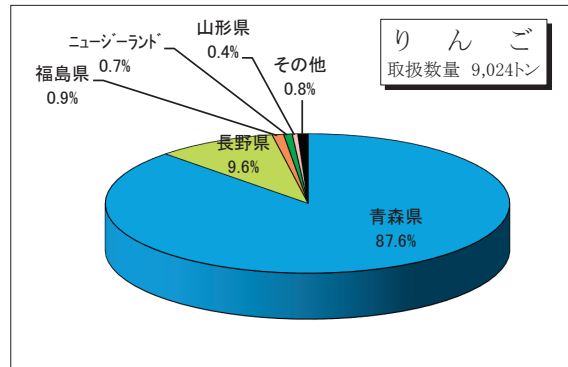
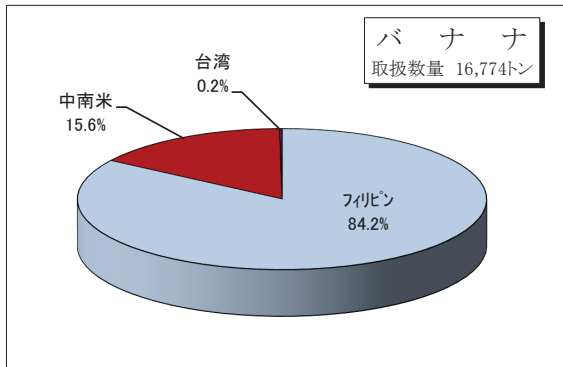
果実の品目別取扱高 / 前年対比表 (外国産)

品名	5 年 実 績			4 年 実 績			増 減		前年比 (%)		
	数量(kg)	金額(円)	平均@	数量(kg)	金額(円)	平均@	数量(kg)	金額(円)	数量	金額	@
ハウスみかん											
極早生みかん											
早生温州											
高糖系											
普通温州											
温州計											
伊予柑											
八朔											
清見											
甘夏柑											
ボンカン											
デコボン											
不知火											
その他柑橘類	73,877.00	20,228,357	273.81	2,630.00	1,109,160	421.73	71,247.00	19,119,197	2809	1824	65
柑橘類	73,877.00	20,228,357	273.81	2,630.00	1,109,160	421.73	71,247.00	19,119,197	2809	1824	65
津軽計											
早生ふじ											
トキりんご											
シナノスイート											
サンふじ											
有袋ふじ											
ジョナゴールド											
王林											
シナノゴールド											
その他林檎											
林檎計											
デラウェア											
巨峰											
種なし巨峰											
ピオーネ											
シャインマスカット											
その他葡萄											
葡萄計											
二十世紀											
幸水											
豊水											
あきづき											
新高											
南水											
新興											
その他梨											
西洋梨											
梨計											
あまおう											
佐賀ほのか											
恋みのり											
ゆめのか											
いちごさん											
ゆうべに											
自系いちご											
その他莓											
莓計(国産)											
果実加工品	66,057.00	37,167,899	562.66	65,681.30	35,276,219	537.08	375.70	1,891,680	101	105	105

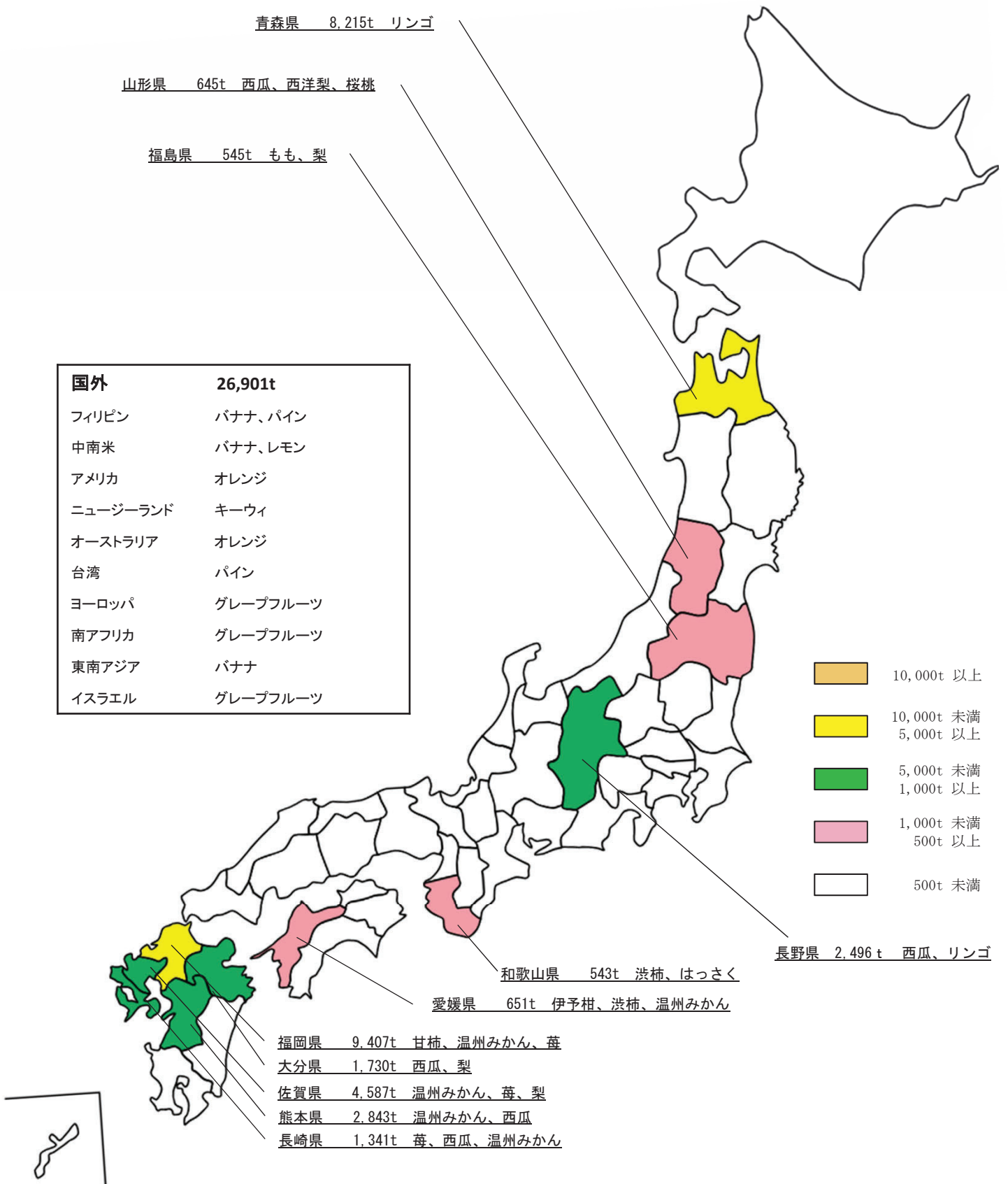
(注) 柿計には干柿を含まない。

果実の品目別取扱高／前年対比表（外国産）

品名	5年実績			4年実績			増減		前年比(%)		
	数量(kg)	金額(円)	平均@	数量(kg)	金額(円)	平均@	数量(kg)	金額(円)	数量	金額	@
西村早生											
早秋柿											
太秋柿											
富有柿											
冷蔵柿											
その他柿											
甘柿計											
渋柿											
脱渋柿											
柿計											
干柿(国産)											
栗											
西瓜											
小玉西瓜											
西瓜計											
アンデスメロン											
肥後グリーンメロン											
その他メロン											
アールス(静岡)											
アールス(静岡以外)											
アールス計											
赤肉メロン											
赤肉アールス											
メロン計											
桃											
ネクタリン											
すもも											
桜桃(国内)											
枇杷											
いちじく											
国内キウイ											
国産マンゴー											
その他果実	4,196.00	3,263,534	777.77	7,210.00	4,653,103	645.36	-3,014.00	-1,389,569	58	70	121
国内果実計											
レモン	1,423,243.00	497,517,404	349.56	1,491,836.00	509,960,006	341.83	-68,593.00	-12,442,602	95	98	102
グレープフルーツ	394,702.00	103,574,444	262.41	532,349.00	133,914,628	251.55	-137,647.00	-30,340,184	74	77	104
オレンジ	1,501,226.00	475,167,609	316.51	1,663,299.00	537,433,446	323.11	-162,073.00	-62,265,837	90	88	98
バナナ	15,279,883.00	2,573,988,699	168.45	17,977,633.00	2,673,882,753	148.73	-2,697,750.00	-99,894,054	85	96	113
青バナナ	1,493,876.00	226,255,272	151.45	1,254,945.00	191,665,761	152.72	238,931.00	34,589,511	119	118	99
バナナ計	16,773,759.00	2,800,243,971	166.94	19,232,578.00	2,865,548,514	148.99	-2,458,819.00	-65,304,543	87	98	112
パイナップル	3,778,078.80	760,165,656	201.20	3,897,251.20	692,126,369	177.59	-119,172.40	68,039,287	97	110	113
キウイ	1,459,355.53	930,476,820	637.59	2,118,059.05	1,353,469,203	639.01	-658,703.52	-422,992,383	69	69	100
パパイヤ	4,628.00	4,166,311	900.24	4,715.00	4,100,481	869.66	-87.00	65,830	98	102	104
マンゴー	20,069.50	16,367,213	815.52	31,322.50	22,178,241	708.06	-11,253.00	-5,811,028	64	74	115
アボガド	704,761.00	320,705,180	455.05	698,156.00	360,923,399	516.96	6,605.00	-40,218,219	101	89	88
輸入チェリー	14,522.65	25,900,323	1,783.44	10,516.44	26,588,670	2,528.29	4,006.21	-688,347	138	97	71
輸入メロン	65,943.00	20,346,937	308.55	94,541.00	22,302,213	235.89	-28,598.00	-1,955,276	70	91	131
輸入ぶどう	367,774.70	230,447,596	626.59	554,643.80	303,977,617	548.05	-186,869.10	-73,530,021	66	76	114
輸入苺	74,940.00	159,469,323	2,127.96	108,700.00	217,864,659	2,004.27	-33,760.00	-58,395,336	69	73	106
輸入干柿	59.00	68,472	1,160.54	299.00	316,979	1,060.13	-240.00	-248,507	20	22	109
輸入りんご	62,072.00	24,822,740	399.90	53,046.00	18,217,332	343.42	9,026.00	6,605,408	117	136	116
その他輸入果実	111,840.20	140,966,889	1,260.43	102,438.60	120,507,611	1,176.38	9,401.60	20,459,278	109	117	107
輸入果実計	26,901,104.38	6,571,066,678	244.26	30,669,271.89	7,230,467,850	235.75	-3,768,167.51	-659,401,172	88	91	104
果実計	26,901,104.38	6,571,066,678	244.26	30,669,271.89	7,230,467,850	235.75	-3,768,167.51	-659,401,172	88	91	104



果実の産地別取扱高及び主要品目



輸入果実の取扱高

1 国別

(トン,千円,%)

順位	国名	数 量					金 額				
		5年	比率	4年	比率	前年比	5年	比率	4年	比率	前年比
	総 計	26,901	100.0%	30,669	100.0%	87.7%	6,571,067	100.0%	7,230,468	100.0%	90.9%
1	フィリピン	17,234	64.1%	18,823	61.4%	91.6%	2,955,530	45.0%	2,870,225	39.7%	103.0%
2	中南米	4,293	16.0%	5,514	18.0%	77.9%	1,193,898	18.2%	1,389,904	19.2%	85.9%
3	アメリカ	1,869	6.9%	2,189	7.1%	85.4%	891,653	13.6%	1,053,947	14.6%	84.6%
4	ニュージーン ド	1,503	5.6%	2,151	7.0%	69.9%	945,931	14.4%	1,361,059	18.8%	69.5%
5	オーストラリア	795	3.0%	821	2.7%	96.8%	250,990	3.8%	260,771	3.6%	96.2%
6	台 湾	720	2.7%	603	2.0%	119.4%	182,923	2.8%	132,714	1.8%	137.8%
7	ヨーロッパ	198	0.7%	86	0.3%	230.2%	53,061	0.8%	21,395	0.3%	248.0%
8	南アフリカ	179	0.7%	224	0.7%	79.9%	43,666	0.7%	52,288	0.7%	83.5%
9	東南アジア	60	0.2%	86	0.3%	69.8%	28,646	0.4%	29,624	0.4%	96.7%
10	イスラエル	28	0.1%	125	0.4%	22.4%	8,030	0.1%	30,352	0.4%	26.5%

2 品目別

(トン,千円,%)

順位	品目名	数 量					金 額				
		5年	比率	4年	比率	前年比	5年	比率	4年	比率	前年比
	総 計	26,901	100.0%	30,669	100.0%	87.7%	6,571,067	100.0%	7,230,468	100.0%	90.9%
1	バナナ	16,774	62.4%	19,233	62.7%	87.2%	2,800,244	42.6%	2,865,549	39.6%	97.7%
2	パイナップル	3,778	14.0%	3,897	12.7%	96.9%	760,166	11.6%	692,126	9.6%	109.8%
3	オレンジ	1,501	5.6%	1,663	5.4%	90.3%	475,168	7.2%	537,433	7.4%	88.4%
4	キウイ	1,459	5.4%	2,118	6.9%	68.9%	930,477	14.2%	1,353,469	18.7%	68.7%
5	レモン	1,423	5.3%	1,492	4.9%	95.4%	497,517	7.6%	509,960	7.1%	97.6%
6	アボカド	705	2.6%	698	2.3%	101.0%	320,705	4.9%	360,923	5.0%	88.9%
7	グレープ フルーツ	395	1.5%	532	1.7%	74.2%	103,574	1.6%	133,915	1.9%	77.3%
8	ぶどう	368	1.4%	555	1.8%	66.3%	230,448	3.5%	303,978	4.2%	75.8%
9	苺	75	0.3%	109	0.4%	68.8%	159,469	2.4%	217,865	3.0%	73.2%
10	中晩柑	74	0.3%	3	0.0%	2466.7%	20,228	0.3%	1,109	0.0%	1824.0%

果実品目別産地別取扱高表

(県内) (中央市場)

品目	福岡市			糸島市			筑紫地区			粕屋地区		
	数量(kg)	金額	平均@	数量(kg)	金額	平均@	数量(kg)	金額	平均@	数量(kg)	金額	平均@
ハウスマカン												
極早生	1,332.00	671,328	504	16,911.60	6,157,870	364				864.00	91,703	106
早生温州				95,123.60	40,621,922	427				15,844.00	3,224,858	204
普通温州				11,590.00	4,065,768	351				5,464.00	1,009,163	185
温州計	1,332.00	671,328	504	123,625.20	50,845,560	411				22,172.00	4,325,724	195
伊予柑										919.00	109,382	119
八朔	1,071.00	129,428	121							1,693.00	187,660	111
清見				5,190.00	1,940,004	374						
甘夏	111,994.00	29,273,874	261	89,473.00	18,600,878	208				29,668.00	3,997,438	135
日向夏	810.00	310,469	383							12,399.50	2,775,734	224
ネーブル	7,890.00	1,668,600	211							8,966.00	2,280,821	254
ポンカン	40.00	3,532	88							8,726.50	2,475,597	284
デコポン				2,890.00	1,687,500	584				17,477.00	8,715,656	499
その他柑橘	2,652.50	375,343	142	14,621.50	5,797,347	396				35,065.57	6,315,800	180
柑橘計	125,789.50	32,432,574	258	235,799.70	78,871,289	334				137,086.57	31,183,812	227
つがる												
サンふじ												
ふじ												
ジョナゴールド												
王林												
むつ												
その他のリンゴ												
リンゴ計												
デラウェア	208.95	289,796	1,387									
巨峰	9.60	13,824	1,440									
ベリール												
温室ぶどう	4,896.00	3,622,423	740									
ピオーネ	1,941.60	1,252,684	645				86.80	206,237	2,376			
その他のぶどう	2,123.16	2,221,429	1,046				157.60	427,628	2,713	113.60	106,574	938
ぶどう計	9,179.31	7,400,156	806				244.40	633,865	2,594	113.60	106,574	938
二十世紀												
水	2,920.00	1,835,849	629									
幸水												
豊水												
新高興												
新三吉												
その他の赤梨												
西洋梨												
梨計	2,920.00	1,835,849	629									
その他の莓	208,904.16	277,631,759	1,329	317,217.53	421,232,362	1,328	1,795.59	2,112,936	1,177	11,149.59	15,857,716	1,422
西村	580.00	139,860	241									
伊豆												
松本												
富有柿	780.00	147,019	188									
その他の甘柿	15,953.00	11,817,923	741									
甘柿計	17,313.00	12,104,802	699									
渋柿	200.00	37,842	189	22,163.00	6,192,925	279						
干柿										117.60	168,480	1,433
西瓜	648,964.80	109,358,881	169	9,916.00	1,118,922	113						
小玉西瓜												
温室西瓜												
西瓜計	648,964.80	109,358,881	169	9,916.00	1,118,922	113						
プリンスメロン												
アンデスメロン												
その他メロン												
オールスメロン												
赤肉メロン												
もも	19.00	10,411	548	4,591.06	3,998,528	871						
ネクタリン												
すもも	2,988.80	2,127,906	712	88.00	60,394	686				546.40	382,169	699
桜桃												
枇杷	77.64	34,872	449	1,646.04	2,529,271	1,537						
イチジク	1,638.40	1,278,198	780							5,028.40	5,044,338	1,003
栗	174.20	113,627	652							77.00	56,894	739
レモン	968.00	231,919	240	562.50	197,112	350				1,524.00	336,872	221
グレープ												
オレンジ												
バナナ												
青バナナ												
バナナ計												
パイナップル												
国内キーウイ	9204.4	7749821	842	5693	2248289	395				28.8	9072	315
パイナップル												
マンゴー												
その他輸入果実	4575.4	2433001	532	9.6	7711	803						
その他の果実												
果実計	1032916.61	454781618	440	597686.43	516456803	864	2039.99	2746801	1346	155671.96	53145927	341

果実品目別産地別取扱高表

(県内) (中央市場)

産地 品目	宗像地区			甘木地区			朝倉地区			三井地区		
	数量(kg)	金額	平均@	数量(kg)	金額	平均@	数量(kg)	金額	平均@	数量(kg)	金額	平均@
ハウスマカン												
極早生												
早生温州												
普通温州				340.00	54,691	161						
温州計				340.00	54,691	161						
伊予柑												
八朔	90.00	16,038	178							300.00	40,867	136
清見												
甘夏												
日向夏	1,905.00	491,011	258									
ネーブル												
ポンカン												
デコポン												
その他柑橘	830.00	89,327	108				104.00	14,872	143			
柑橘計	2,825.00	596,376	211	340.00	54,691	161	104.00	14,872	143	300.00	40,867	136
つがる												
サンふじ												
ふじ												
ジョナゴールド												
王林												
むつ												
その他のリンゴ												
リンゴ計												
デラウェア												
巨峰				7,732.00	8,335,327	1,078	13,036.30	11,058,716	848	2,766.90	2,419,162	874
ベリール												
温室ぶどう												
ピオーネ				3,337.40	4,616,159	1,383				74.40	92,535	1,244
その他のぶどう				39,639.60	43,869,663	1,107	2,178.40	1,951,077	896	249.60	290,042	1,162
ぶどう計				50,709.00	56,821,149	1,121	15,214.70	13,009,793	855	3,090.90	2,801,739	906
二十世紀				12,385.00	5,596,536	452						
水				42,973.00	24,610,868	573	5,430.00	2,279,361	420			
豊水				81,201.00	35,300,206	435	10,780.00	3,652,567	339	2,425.00	917,772	378
新興				20,685.00	9,477,475	458	12,130.00	5,910,806	487			
新晩				8,150.00	4,127,868	506	655.00	266,976	408			
三吉												
その他の赤梨				36,939.40	16,435,982	445	13,011.00	6,731,177	517	171.00	61,614	360
西洋梨												
梨計				202,333.40	95,548,935	472	42,006.00	18,840,887	449	2,596.00	979,386	377
その他の莓	156.60	409,590	2,616	23,624.77	40,347,406	1,708	43,217.81	77,296,767	1,789	33,676.71	57,052,192	1,694
西村				95,284.50	30,315,392	318	4,611.00	901,290	195	2,405.00	506,531	211
伊豆												
本松												
富有				601,865.20	175,092,768	291	87,717.00	22,207,006	253	7,065.00	1,909,322	270
その他の甘柿				80,810.50	25,551,130	316	14,090.90	7,996,618	568	13,945.00	2,777,316	199
甘柿計				777,960.20	230,959,290	297	106,418.90	31,104,914	292	23,415.00	5,193,169	222
渋柿												
干柿												
西瓜	32,040.00	5,735,221	179	1,602.00	383,616	239						
小玉西瓜												
温室西瓜												
西瓜計	32,040.00	5,735,221	179	1,602.00	383,616	239						
プリンスメロン												
アンデスメロン												
その他メロン				132.00	59,173	448	105.00	31,990	305	2,318.00	387,488	167
オールスメロン												
赤肉メロン												
もも				22,938.76	19,822,747	864						
ネクタリン												
すもも				727.00	426,384	586	5,261.16	4,649,408	884			
桜桃												
枇杷	61.32	53,450	872									
イチジク	108.80	65,880	606	29,387.94	33,194,869	1,130				7,388.50	7,072,916	957
栗	44.00	33,405	759							41.00	36,072	880
レモン							460.40	70,126	152	67.50	12,182	180
グレープ												
オレンジ												
バナナ												
青バナナ												
バナナ計												
パイナップル												
キーウイ												
国内キーウイ												
パイナップル												
マンゴー												
その他輸入果実							460.8	130,747	2837	314.9	322,355	1024
その他の果実												
果実計	35235.72	6893922	196	1109755.07	477618260	430	213248.77	146326231	686	73208.51	73898366	1009

果実品目別産地別取扱高表

(県内) (中央市場)

産地 品目	久留米市			浮羽地区			八女地区			筑後市		
	数量(kg)	金額	平均@	数量(kg)	金額	平均@	数量(kg)	金額	平均@	数量(kg)	金額	平均@
ハウスミカン							902.00	228.312	253			
極早生							214,629.15	75,730.377	353			
早生温州				840.00	302,940	361	108,915.00	29,692,979	273			
普通温州							100,967.00	23,450,838	232			
温州計				840.00	302,940	361	425,413.15	129,102,506	303			
伊予柑												
八朔							168.00	7,560	45			
清見							1,380.00	356,400	258			
甘夏												
日向夏												
ネーブル												
ボンカン												
デコボン												
その他柑橘							39,605.00	11,687,908	295			
柑橘計				840.00	302,940	361	466,566.15	141,154,374	303			
つがる												
サンふじ												
ふじ												
ジョナゴールド												
王林												
むつ												
その他のリンゴ												
リンゴ計												
デラウエア				13,302.00	14,761,856	1,110						
巨峰	10,324.40	11,537,463	1,117	126,121.00	129,120,920	1,024	153,795.90	247,234,388	1,608	24,408.20	39,479,437	1,617
ベリール												
温室ぶどう												
ピオーネ	394.40	659,363	1,672	15,537.60	19,225,310	1,237	41,801.20	67,245,924	1,609	7,067.60	12,753,692	1,805
その他のぶどう	4,782.00	8,513,379	1,780	20,308.80	29,477,910	1,451	109,687.40	222,111,341	2,025	50,527.50	92,655,661	1,834
ぶどう計	15,500.80	20,710,205	1,336	175,269.40	192,585,996	1,099	305,284.50	536,591,653	1,758	82,003.30	144,888,790	1,767
二十世紀				835.00	272,647	327						
水				53,373.00	28,141,573	527	297,497.00	166,106,376	558			
豊水				38,465.00	16,053,952	417	249,145.00	118,351,206	475	2,085.00	649,198	311
新興							75.00	46,980	626			
新三吉				1,000.00	432,000	432	20,535.00	9,161,640	446			
その他の赤梨				5,613.00	2,375,730	423	10,077.00	4,456,944	442			
西洋梨												
梨計				99,286.00	47,275,902	476	577,329.00	298,123,146	516	2,085.00	649,198	311
その他の莓	3,298.83	8,799,005	2,667	14,349.84	5,927,128	413	260,285.38	458,582,621	1,762	40,335.84	63,829,725	1,582
西村	1,650.00	381,900	231	72,222.20	21,472,193	297						
伊豆												
本松												
富有柿	34,670.00	7,164,053	207	831,858.20	262,796,458	316						
その他の甘柿	9,506.00	3,852,738	405	116,029.60	37,191,866	321						
甘柿計	45,826.00	11,398,691	249	1,020,110.00	321,460,517	315						
渋柿	205.00	39,063	191									
干柿												
西瓜												
小玉西瓜												
温室西瓜												
西瓜計												
プリンスメロン												
アンデスメロン												
その他メロン												
オールスメロン												
赤肉メロン												
もも				356.61	248,118	696	37,034.72	51,014,010	1,377			
ネクタリン												
すもも				2,764.00	1,721,864	623	25,435.60	20,800,835	818	16.00	8,813	551
桜桃												
枇杷							834.75	1,828,472	2,190			
イチジク	10.50	6,480	617	10,509.00	11,721,918	1,115						
栗							4,342.30	4,380,294	1,009			
レモン							965.00	315,004	326			
グレープ												
オレンジ												
バナナ												
青バナナ												
バナナ計												
パイナップル												
国内キーウイ							31,1362.85	19,195,6757	617			
パイナップル												
マンゴー												
その他輸入果実												
その他の果実	60.4	292,529	4843				216	52,1046	2412			
果実計	64,901.53	412,459,73	636	1,323,484.85	5,812,443,83	439	198,965.25	1,705,268,212	857	124,440.14	209,376,526	1,683

果実品目別産地別取扱高表

(県内) (中央市場)

産地 品目	大川市			柳川市			三潞地区			みやま市		
	数量(kg)	金額	平均@	数量(kg)	金額	平均@	数量(kg)	金額	平均@	数量(kg)	金額	平均@
ハウスミカン										11,444.00	14,084.724	1,231
極早生										249,453.80	89,749.801	360
早生温州				1,630.00	478,937	294	120.00	26,536	221	821,089.00	297,028.909	362
普通温州										220,080.00	79,219.771	360
温州計				1,630.00	478,937	294	120.00	26,536	221	#####	480,083.205	369
伊予柑										2,250.00	480,049	213
八朔												
清見												
甘夏												
日向夏												
ネーブル												
ポンカン												
デコポン												
その他柑橘										44,825.20	14,646.894	327
柑橘計				1,630.00	478,937	294	120.00	26,536	221	#####	495,210.148	367
つがる												
サンふじ												
ふじ												
ジョナゴールド												
王林												
むつ												
その他のリンゴ												
リンゴ計												
デラウェア										34,343.03	51,397.667	1,497
巨峰				6,706.40	6,928,957	1,033				741.60	931,824	1,257
ベリールA												
温室ぶどう										2,081.80	2,685.436	1,290
ピオーネ												
その他のぶどう				16.00	13,284	830				50,734.29	78,944.019	1,556
ぶどう計				6,722.40	6,942,241	1,033				87,900.72	133,958.946	1,524
二十世紀												
幸水										2,570.00	1,637.388	637
豊水										3,920.00	2,303.532	588
新興												
新三吉												
晩熟												
その他の赤梨										995.00	335,448	337
西洋梨												
梨計										7,485.00	4,276.368	571
その他の莓	152,433.21	250,517,720	1,643	272,587.50	452,647,930	1,661	252,945.93	320,772,349	1,268			
西村豆												
伊豆												
松本												
富有柿				365.00	50,328	138						
その他の甘柿												
甘柿計				365.00	50,328	138						
渋柿												
干柿												
西瓜				50.00	5,994	120						
小玉西瓜												
温室西瓜												
西瓜計				50.00	5,994	120						
プリンスメロン												
アンデスメロン												
その他メロン												
オールスメロン										32.00	5,832	182
赤肉メロン										4,770.30	4,140.609	868
もも												
ネクタリン												
すもも										852.40	594.432	697
桜桃												
枇杷												
イチジク				32,462.30	25,047,632	772	6,492.34	6,435,142	991			
栗										69.50	28,738	413
レモン										993.00	374,231	377
グレープ												
オレンジ												
バナナ												
青バナナ												
バナナ計												
パイナップル												
キーウイ												
国内キーウイ										73067.6	36066867	494
パイナップル												
マンゴー												
その他輸入果実												
その他の果実												
果実計	152433.21	250517720	1643	313817.2	485173062	1546	259558.27	327234027	1261	1524312.52	674656171	443

果実品目別産地別取扱高表

(県内) (中央市場)

産地 品目	三池地区			遠賀郡			直方市			鞍手地区		
	数量(kg)	金額	平均@	数量(kg)	金額	平均@	数量(kg)	金額	平均@	数量(kg)	金額	平均@
ハウスマカン												
極早生												
早生温州												
普通温州												
温州計												
伊予柑												
八朔												
清見												
甘夏												
日向夏												
ネーブル												
ボンカン												
デコボン												
その他柑橘												
柑橘計												
つがる												
サンふじ												
ふじ												
ジョナゴールド												
王林												
むつ												
その他のリンゴ												
リンゴ計												
デラウェア	14.20	12,938	911									
巨峰							18,078.00	18,715,260	1,035	10,734.00	13,068,214	1,217
ベリールA												
温室ぶどう							3,014.80	3,001,539	996			
ピオーネ							4,703.80	7,202,493	1,531	57.00	88,668	1,556
その他のぶどう												
ぶどう計	14.20	12,938	911				25,796.60	28,919,292	1,121	10,791.00	13,156,882	1,219
二十世紀												
水												
豊水												
新高興												
新三吉												
晩三吉												
その他赤梨												
西洋梨												
梨計												
その他	81,165.14	121,619,999	1,498	8,963.73	12,651,074	1,411	13,135.47	24,692,430	1,880	110.70	325,080	2,937
西村												
伊豆												
松本												
富有												
柿												
その他甘柿												
甘柿計												
渋柿												
干柿												
西瓜												
小玉西瓜												
温室西瓜												
西瓜計												
プリンスメロン												
アンデスメロン												
その他メロン												
オールスメロン												
赤肉メロン												
もも												
ネクタリン												
すもも	59,744.20	52,188,715	874							440.00	338,040	768
桜桃												
枇杷				4,443.56	6,422,458	1,445						
イチジク	9,151.90	8,610,977	941	5,564.00	5,447,282	979						
栗												
レモン												
グレープ												
オレンジ												
バナナ												
青バナナ												
バナナ計												
パイナップル												
キーウイ												
国内キーウイ												
パイナップル												
マンゴー												
その他輸入果実												
その他の果実	1852.7	4565917	2464									
果実計	151928.14	186998546	1231	18971.29	24520814	1293	38932.07	53611722	1377	11341.7	13820002	1219

果実品目別産地別取扱高表

(県内) (中央市場)

産地 品目	飯塚市			嘉穂地区			田川地区			行橋市		
	数量(kg)	金額	平均@	数量(kg)	金額	平均@	数量(kg)	金額	平均@	数量(kg)	金額	平均@
ハウスマカン												
極早生												
早生温州												
普通温州												
温州計												
伊予柑												
八朔												
清見												
甘夏												
日向夏												
ネーブル												
ボンカン												
デコボン												
その他柑橘												
柑橘計												
つがる												
サンふじ												
ふじ												
ジョナゴールド												
王林												
むつ												
その他のリンゴ												
リンゴ計												
デラウェア												
巨峰												
ペリーA												
温室ぶどう												
ピオーネ												
その他のぶどう												
ぶどう計												
二十世紀												
水							660.00	292,140	443			
豊水												
新高興							560.00	185,695	332			
新三吉												
その他赤梨												
西洋梨												
梨計							1,220.00	477,835	392			
その他				2,375.90	5,575,122	2,347	448.20	945,864	2,110			
西村												
伊豆												
松本												
富有柿												
その他甘柿												
甘柿計												
渋柿												
干柿												
西瓜												
小玉西瓜												
温室西瓜												
西瓜計												
プリンスメロン												
アンデスメロン												
その他メロン				1,708.00	1,228,434	719						
オールスメロン												
赤肉メロン												
もも												
ネクタリン												
すもも												
桜桃												
枇杷												
イチジク	6.90	3,229	468	19,159.00	20,507,454	1,070				409.20	451,181	1,103
栗	7.00	3,780	540									
レモン												
グレープ												
オレンジ												
バナナ												
青バナナ												
バナナ計												
パイナップル												
キーウイ												
国内キーウイ												
パイナップル												
マンゴー												
その他輸入果実												
その他の果実										68	114,264	1,680
果実計	13.9	7,009	504	23,242.9	27,311,010	1,175	1,668.2	142,3699	853	477.2	565,445	1,185

果実品目別産地別取扱高表

品目	(県内)			(中央市場)		
	数量(kg)	金額	平均@	数量(kg)	金額	平均@
ハウスミカン				12,346.00	14,313.036	1,159
極早生				483,190.55	172,401.079	357
早生温州				1,043,561.60	371,377.081	356
普通温州				338,441.00	107,800.231	319
温州計				1,877,539.15	665,891.427	355
伊予柑				3,169.00	589.431	186
八朔				3,322.00	381.553	115
清見				6,570.00	2,296.404	350
甘夏				231,135.00	51,872.190	224
日向夏				15,114.50	3,577.214	237
ネーブル				16,856.00	3,949.421	234
ボンカン				8,766.50	2,479.129	283
デコボ				20,367.00	10,403.156	511
その他柑橘				137,703.77	38,927.491	283
柑橘計				2,320,542.92	780,367.416	336
つがる						
サンふじ						
ふじ						
ジョナゴールド						
王林						
むつ						
その他のリンゴ						
リンゴ計						
デラウェア				47,868.18	66,462.257	1,388
巨峰				374,454.30	488,843.492	1,305
ベリールA						
温室ぶどう				4,896.00	3,622.423	740
ピオーネ				75,337.60	111,738.879	1,483
その他のぶどう				285,278.75	487,873.168	1,710
ぶどう計				787,834.83	1,158,540.219	1,471
二十世紀				13,220.00	5,869.183	444
幸水				405,423.00	224,903.555	555
豊水				388,021.00	177,228.433	457
新興				33,450.00	15,620.956	467
新三吉				30,340.00	13,988.484	461
その他の赤梨				66,806.40	30,396.895	455
西洋梨						
梨計				937,260.40	468,007.506	499
その他の莓				1,742,178.43	2,618,826.775	1,503
西村				176,752.70	53,717.166	304
伊豆						
松本						
富有柿				1,564,320.40	469,366.954	300
その他の甘柿				250,335.00	89,187.591	356
甘柿計				1,991,408.10	612,271.711	307
渋柿				22,568.00	6,269.830	278
干柿				117.60	168.480	1,433
西瓜	188,460.00	28,334,955	150	881,032.80	144,937,589	165
小玉西瓜	20.00	13,608	680	20.00	13,608	680
温室西瓜						
西瓜計	188,480.00	28,348,563	150	881,052.80	144,951,197	165
プリンスメロン						
アンデスメロン						
その他メロン				4,263.00	1,707.085	400
オールスメロン				32.00	5,832	182
赤肉メロン						
もも				69,710.45	79,234.423	1,137
ネクタリン						
すもも				98,863.56	83,298.960	843
桜桃						
枇杷				7,063.31	10,868.523	1,539
イチジク				127,317.18	124,887.496	981
栗				4,755.00	4,652.810	979
レモン				5,540.40	1,537.446	277
グレープ						
オレンジ						
バナナ						
青バナナ						
バナナ計						
パイナップル						
国内キーウイ				399,356.65	2,380,308.06	596
パイナップル						
マンゴー						
その他輸入果実						
その他の果実				7,557.8	9,564,297	1,265
果実計	188,480	28,348,563	150	9,407,422.43	63,431,908.12	674

果実品目別産地別取扱高表

(都道府県及び国外) (中央市場)

品目	産地	北海道			青森県			岩手県			宮城県		
		数量(kg)	金額	平均@	数量(kg)	金額	平均@	数量(kg)	金額	平均@	数量(kg)	金額	平均@
ハウスマカン													
極早													
早生	温州												
普通	温州												
温州	計												
伊予	柑												
八朔													
清見													
甘夏	柑												
日向	夏												
ネーブル													
ボンカン													
デコボ													
その他	柑												
柑	橘												
計													
つがる					543,424.00	200,287,265	369						
サンふ	じ	720.00	117,504	163	3,096,354.00	1,023,713,263	331	5,460.00	2,418,471	443			
ふ					375,180.00	216,181,058	576						
ジョナゴールド					875,994.00	367,136,235	419	24,080.00	12,494,047	519			
王林					1,475,905.00	581,238,039	394						
むつ													
その他のリンゴ					1,535,568.00	655,963,266	427	7,012.00	4,661,182	665			
リンゴ	計	720.00	117,504	163	7,902,425.00	3,044,519,126	385	36,552.00	19,573,700	536			
デラウエ													
巨峰													
ベリ	ーA												
温室ぶどう													
ピオーネ													
その他のぶどう					750.50	792,257	1,056	5.00	9,720	1,944			
ぶどう	計				750.50	792,257	1,056	5.00	9,720	1,944			
二十世紀													
幸水													
豊水					80.00	6,480	81				3,420.00	1,801,440	527
新高	高				80.00	26,352	329				950.00	493,560	520
新興													
晩三	吉												
その他の赤					300.00	99,360	331				680.00	391,176	575
西洋	梨				27,511.40	13,368,594	486						
梨	計				27,971.40	13,500,786	483				5,050.00	2,686,176	532
その他	莓												
西村													
伊豆													
松本													
富有	柿												
その他	甘												
甘	柿												
計													
洪柿													
干柿													
西瓜		42,015.00	10,168,685	242	1,998.00	354,337	177						
小玉	西瓜	504.00	312,984	621									
温室	西瓜												
西瓜	計	42,519.00	10,481,669	247	1,998.00	354,337	177						
プリンスメロン													
アンデスメロン													
その他メロン		9,536.00	4,824,684	506	47,490.00	24,513,042	516						
アールスメロン					22,416.00	8,895,688	397						
赤肉	メロン	112,036.00	76,581,413	684	5,496.00	2,370,740	431						
も					65,789.20	50,108,456	762						
ネクタリン					238.50	213,516	895						
すもも		24.00	25,920	1,080	6,272.50	4,511,456	719						
桜	桃	2,607.40	5,449,080	2,090									
枇杷													
イチジク													
栗													
レモン													
グレープ													
オレンジ													
バナナ													
バナナ													
バナナ	計												
パイ													
キーウイ													
国内	キーウイ												
パイ													
マンゴー													
その他	輸入果実												
その他	の果実	133.60	324,648	2,430	134,436.00	24,822,343	185						
果実	計	167,576.00	97,804,918	584	8,215,283.10	3,174,601,747	386	36,557.00	19,583,420	536	5,050.00	2,686,176	532

果実品目別産地別取扱高表

(都道府県及び国外) (中央市場)

品目	産地	秋 田 県			山 形 県			福 島 県			茨 城 県		
		数 量(kg)	金 額	平均@	数 量(kg)	金 額	平均@	数 量(kg)	金 額	平均@	数 量(kg)	金 額	平均@
ハ ウ ス ミ カ ン													
極 早 生 州													
早 生 温 州													
普 通 温 州													
温 州 計													
伊 予 柑													
八 朔 柑													
清 見 柑													
甘 夏 柑													
日 向 夏 柑													
ネ ー ブ ル													
ポ ン カ ン													
デ コ ポ ン													
そ の 他 柑 橘													
柑 橘 計													
つ が る								21,410.00	6,192,883	289			
サ ン ぷ じ		17,720.00	3,776,310	213	36,448.00	7,732,626	212	45,980.00	13,991,001	304			
ふ					3,160.00	615,415	195						
ジ ョ ナ ゴ ー ル ド		50.00	8,812	176									
王 林 っ む		5,600.00	1,159,767	207				2,170.00	741,927	342			
そ の 他 の リ ン ゴ		10,530.00	2,303,161	219	245.00	365,213	1,491	12,728.00	5,381,596	423			
リ ン ゴ 計		33,900.00	7,248,050	214	39,853.00	8,713,254	219	82,288.00	26,307,407	320			
デ ラ ウ エ ア					4,708.00	4,949,052	1,051						
巨 峰													
ベ リ ー A													
温 室 ぶ ど う													
ビ オ ー ネ													
そ の 他 の ぶ ど う					72.00	92,016	1,278						
ぶ ど う 計					4,780.00	5,041,068	1,055						
二 十 世 紀								10,810.00	4,638,687	429			
幸 水													
豊 高								53,190.00	25,576,505	481			
新 高 興								11,550.00	5,565,055	482			
新 興								920.00	448,070	487			
晩 三 吉													
そ の 他 赤 梨								25,460.00	14,808,906	582			
西 洋 梨		8,151.60	4,602,638	565	102,311.60	52,225,547	510						
梨 計		8,151.60	4,602,638	565	102,311.60	52,225,547	510	101,930.00	51,037,223	501			
そ の 他 莓													
西 村 豆													
伊 豆 本													
松 本 柿													
富 有 柿													
そ の 他 甘 柿													
甘 柿 計													
洪 柿								9,660.00	1,547,274	160			
干 柿													
西 瓜		29,736.00	6,451,036	217	402,158.00	87,727,944	218						
小 玉 西 瓜													
温 室 西 瓜													
西 瓜 計		29,736.00	6,451,036	217	402,158.00	87,727,944	218						
プ リ ン ス メ ロ ン													
ア ン デ ス メ ロ ン					1,618.00	873,828	540				6,480.00	4,854,827	749
そ の 他 メ ロ ン					105.00	44,064	420				3,180.00	2,389,068	751
ア ー ル ス メ ロ ン											9,216.00	4,786,951	519
赤 肉 メ ロ ン					11,579.00	6,800,696	587				10,170.00	5,886,843	579
も も		300.00	225,720	752	19,185.00	14,152,136	738	350,730.80	250,475,862	714	140.00	90,720	648
ネ ク タ リ ン													
す も も					40.50	28,188	696						
桜 桃					61,022.05	142,249,217	2,331	10.20	172,800	16,941			
枇 杷													
イ チ ジ ク													
栗											2,499.00	2,352,888	942
レ モ ン													
グ レ ー プ													
オ レ ン ジ													
パ ナ ナ													
青 パ ナ ナ													
パ ナ ナ 計													
パ イ ン													
キ ー ウ イ													
国 内 キ ー ウ イ													
パ イ ア													
マ ン ゴ ー													
そ の 他 輸 入 果 実													
そ の 他 の 果 実					2,240.00	835,914	373				19.00	48,747	2,566
果 実 計		72,087.60	18,527,444	257	644,892.15	318,691,856	494	544,619.00	329,540,566	605	31,704.00	20,410,044	644

果実品目別産地別取扱高表

(都道府県及び国外) (中央市場)

品目	産地	栃木県			群馬県			千葉県			神奈川県		
		数量(kg)	金額	平均@	数量(kg)	金額	平均@	数量(kg)	金額	平均@	数量(kg)	金額	平均@
ハウスミカン													
極早													
早生温州													
普通温州													
温州計													
伊予柑													
八朔													
清見													
甘夏柑													
日向夏													
ネーブル													
ポンカン													
デコポン													
その他柑橘													
柑橘計													
つがる													
サンふじ													
ふじ													
ジョナゴールド					390.00	192,372	493						
王林													
むつ													
その他のリンゴ													
リンゴ計					390.00	192,372	493						
デラウエア													
巨峰													
ベリールA													
温室ぶどう													
ピオーネ													
その他のぶどう													
ぶどう計													
二十世紀													
幸水													
豊水	3,020.00	1,459,826	483										
新高													
新興													
晩三吉													
その他の赤梨	8,620.00	4,507,053	523										
西洋梨													
梨計	11,640.00	5,966,879	513										
その他	19,272.00	46,960,781	2,437										
西村													
伊豆													
松本													
富有柿													
その他の甘柿													
甘柿計													
洪柿													
干柿													
西瓜								3,672.00	1,001,917	273			
小玉西瓜													
温室西瓜													
西瓜計								3,672.00	1,001,917	273			
プリンスメロン													
アンデスメロン													
その他メロン								30,667.00	14,865,547	485			
アールスメロン													
赤肉メロン								8,906.00	5,057,994	568			
もも													
ネクタリン													
すもも													
桜桃													
枇杷													
イチジク													
栗													
レモン													
グレープ													
オレンジ													
バナナ													
青バナナ													
バナナ計													
パイナップル													
キーウイ													
国内キーウイ											1,530.00	795,961	520
パイナップル													
マンゴー													
その他輸入果実													
その他の果実								78.40	315,682	4,027			
果実計		30,912.00	52,927,660	1,712	390.00	192,372	493	43,323.40	21,241,140	490	1,530.00	795,961	520

果実品目別産地別取扱高表

(都道府県及び国外) (中央市場)

産地	新潟県			富山県			石川県			福井県		
	数量(kg)	金額	平均@	数量(kg)	金額	平均@	数量(kg)	金額	平均@	数量(kg)	金額	平均@
ハウスマカン												
極早温州												
早生温州												
普通温州												
温州計												
伊予柑												
八朔												
清見												
甘夏柑												
日向夏												
ネーブル												
ボンカン												
デコボ												
その他柑橘												
柑橘計												
つがる												
サンふじ												
ふじ												
ジョナゴールド												
王林												
むつ												
その他のリンゴ												
リンゴ計												
デラウエア							80.00	64,800	810			
巨峰												
ベリーA												
温室ぶどう												
ピオーネ												
その他のぶどう	5.60	66,960	11,957				22.00	416,201	18,918			
ぶどう計	5.60	66,960	11,957				102.00	481,001	4,716			
二十世紀												
幸水												
豊水												
新興	12,880.00	7,664,112	595									
晩三吉												
その他の赤梨												
西洋梨	1,954.00	2,666,283	1,365									
梨計	14,834.00	10,330,395	696									
その他												
西村												
伊豆												
松本												
富有柿												
その他甘柿							40.00	33,761	844			
甘柿計							40.00	33,761	844			
洪干柿	94,740.00	37,942,662	400							14,715.00	5,311,652	361
西瓜	47,700.00	9,130,023	191				28,872.00	6,958,927	241	144.00	75,600	525
小玉西瓜	8,000.00	2,051,298	256				2,260.00	780,732	345			
温室西瓜												
西瓜計	55,700.00	11,181,321	201				31,132.00	7,739,659	249	144.00	75,600	525
プリンスメロン												
アンデスメロン												
その他メロン												
アールスメロン							104.00	66,420	639	3,870.00	2,972,347	768
赤肉メロン												
もも												
ネクタリン												
すもも												
桜桃												
枇杷												
イチジク												
栗												
レモン												
グレープ												
オレンジ												
バナナ												
青バナナ												
バナナ計												
パイナップル												
キーウイ												
国内キーウイ												
パイナップル												
マンゴー												
その他輸入果実												
その他の果実	300.00	188,313	628									
果実計	165,579.60	59,709,651	361	68.00	293,218	4,312	31,378.00	8,320,841	265	18,729.00	8,359,599	446

果実品目別産地別取扱高表

(都道府県及び国外) (中央市場)

品目	産地	山梨県			長野県			岐阜県			静岡県		
		数量(kg)	金額	平均@	数量(kg)	金額	平均@	数量(kg)	金額	平均@	数量(kg)	金額	平均@
ハウスミカン													
極早													
早生	温州												
普通	温州										48,202.00	27,293.872	566
温州	計										48,202.00	27,293.872	566
伊予柑													
八朔													
清見													
甘夏													
日向夏													
ネーブル													
ボンカン													
デコボ													
その他柑橘													
柑橘	計										456.00	228.578	501
つがる					244,475.00	102,831.844	421						
サンふじ					285,912.00	118,359.440	414						
ふじ					6,185.00	3,244.300	525						
ジョナゴールド					760.00	482.112	634						
王林					11,381.00	4,304.519	378						
むつ													
その他のリンゴ					316,620.00	164,104.669	518						
リンゴ	計				865,333.00	393,326.884	455						
デラウエア		2,726.00	2,753.066	1,010	8,474.00	9,133.868	1,078						
巨峰		3,623.30	5,471.631	1,510	25,933.05	37,068.598	1,429						
ベリー	A												
温室ぶどう													
ピオーネ		4,341.00	6,243.569	1,438	2,975.50	4,188.936	1,408						
その他のぶどう		51,252.30	93,731.481	1,829	107,813.55	221,869.009	2,058						
ぶどう	計	61,942.60	108,199.747	1,747	145,196.10	272,260.411	1,875						
二十世紀													
幸水													
豊水					39,280.00	19,528.811	497						
新高													
新興					100.00	62.640	626						
晩三吉													
その他の赤梨					24,675.00	18,030.179	731						
西洋梨					6,925.00	3,974.518	574						
梨	計				70,980.00	41,596.148	586						
その他	莓							87.21	150.218	1,722			
西村													
伊豆													
松本													
富有	柿							195.00	210.600	1,080			
その他	甘柿												
甘柿	計							195.00	210.600	1,080			
洪干	柿	19,129.97	40,602.345	2,122	37,171.20	96,771.449	2,603						
西瓜					1,195,732.00	279,729.500	234						
小玉	西瓜				38,840.00	16,493.899	425						
温室	西瓜												
西瓜	計				1,234,572.00	296,223.399	240						
プリンスメロン													
アンデスメロン													
その他メロン													
オールスメロン					16.00	13.500	844				67,100.00	104,428.928	1,556
赤肉メロン											136.00	87.480	643
もも		375,569.35	310,189.095	826	123,939.00	92,635.006	747						
ネクタリン					8,792.60	6,199.571	705						
すもも		39,529.40	34,993.196	885	7,778.25	8,243.689	1,060						
桜桃		14.00	48.103	3,436									
枇杷													
イチジク													
栗													
レモン													
グレープ													
オレンジ													
バナナ													
青バナナ													
バナナ	計												
パイナップル													
国内キーウイ													
パイナップル													
マンゴー													
その他輸入果実													
その他の果実					2,613.00	1,471.176	563				99.60	454.820	4,566
果実	計	496,185.32	494,032.486	996	2,496,391.15	1,208,741.233	484	282.21	360.818	1,279	115,993.60	132,493.678	1,142

果実品目別産地別取扱高表

(都道府県及び国外) (中央市場)

品目	産地	愛知県			三重県			京都府			奈良県		
		数量(kg)	金額	平均@	数量(kg)	金額	平均@	数量(kg)	金額	平均@	数量(kg)	金額	平均@
ハウスマカン													
極早温州													
早生温州													
普通温州													
温州計													
伊予柑													
八朔													
清見													
甘夏柑													
日向夏													
ネーブル													
ポスカン					561.00	214.164	382						
デコボ													
その他柑橘		4,939.00	1,258,265	255	81.00	71,107	878						
柑橘計		4,939.00	1,258,265	255	642.00	285,271	444						
つがる													
サンふじ													
ふじ													
ジョナゴールド													
王林													
むつ													
その他のリンゴ													
リンゴ計													
デラウエア													
巨峰													
ベリーA													
温室ぶどう													
ピオーネ													
その他のぶどう													
ぶどう計													
二十世紀													
幸水													
豊水													
新高興													
新晩三吉													
その他赤梨		80.00	91,800	1,148									
西洋梨													
梨計		80.00	91,800	1,148									
その他莓											452.71	2,429.676	5,367
西村豆													
伊豆													
松本													
富有柿													
その他甘柿		14,632.50	6,252,246	427	22,980.00	8,019,315	349						
甘柿		14,632.50	6,252,246	427	22,980.00	8,019,315	349						
洪干柿		16.00	20,252	1,266							6,929.00	2,368.782	342
西瓜		4,698.00	773,820	165									
小玉西瓜													
温室西瓜													
西瓜計		4,698.00	773,820	165									
プリンスメロン													
アンデスメロン													
その他メロン		39,879.00	16,537,569	415									
アールスメロン		3,425.00	2,340,533	683									
赤肉メロン		6,323.00	3,080,386	487									
もも													
ネクタリン													
すもも								68.00	56,108	825	1,748.00	1,164.620	666
桜桃													
枇杷													
イチジク													
栗													
レモン					1,110.00	179,820	162						
グレープ													
オレンジ													
バナナ													
青バナナ													
バナナ計													
パイナップル													
キーウイ													
国内キーウイ											340.00	165,240	486
パイナップル													
マンゴー													
その他輸入果実													
その他の果実													
果実計		73,992.50	30,354,871	410	24,732.00	8,484,406	343	68.00	56,108	825	9,469.71	6,128,318	647

果実品目別産地別取扱高表

(都道府県及び国外) (中央市場)

品目	産地	和歌山県			鳥取県			島根県			岡山県		
		数量(kg)	金額	平均@	数量(kg)	金額	平均@	数量(kg)	金額	平均@	数量(kg)	金額	平均@
ハウスマカン													
極早													
早生温州		1,600.00	351,864	220									
普通温州		4,580.00	1,269,540	277									
温州計		29,426.00	13,684,630	465									
伊予柑													
八朔		57,940.00	13,354,378	230									
清見		9,600.00	3,072,570	320									
甘夏													
日向夏													
ネーブル													
ボンカン													
デコボ		2,826.00	1,564,210	554									
その他柑橘		17,560.00	8,009,889	456									
柑橘計		123,532.00	41,307,081	334									
つがる													
サンふじ													
ふじ													
ジョナゴールド													
王林													
むつ													
その他のリンゴ													
リンゴ計													
デラウエア								80,654.96	120,448,985	1,493			
巨峰								1,624.40	2,033,121	1,252			
ベリーA													
温室ぶどう											1,735.20	3,062,144	1,765
ピオーネ					330.40	323,482	979	4,307.00	6,254,734	1,452	134,170.00	171,510,986	1,278
その他のぶどう					20.00	48,989	2,449	42,028.47	91,816,008	2,185	48,950.00	115,865,158	2,367
ぶどう計					350.40	372,471	1,063	128,614.83	220,552,848	1,715	184,855.20	290,438,288	1,571
二十世紀					27,970.00	16,369,128	585	2,510.00	1,535,868	612			
幸水													
豊水													
新高興					3,450.00	1,826,928	530						
晩三吉													
その他の赤梨					12,615.00	8,638,682	685						
西洋梨													
梨計					44,035.00	26,834,738	609	2,510.00	1,535,868	612			
その他													
西村													
伊豆													
松本													
富有													
その他甘柿		1,038.50	698,607	673	237.00	252,559	1,066	50.00	37,800	756			
甘柿		1,038.50	698,607	673	237.00	252,559	1,066	50.00	37,800	756			
洪柿		388,278.50	138,466,673	357				5,840.00	2,261,304	387			
干柿		5,800.90	11,238,543	1,937				768.00	2,191,538	2,854	252.00	664,968	2,639
西瓜					171,621.00	41,135,949	240						
小玉西瓜													
温室西瓜													
西瓜計					171,621.00	41,135,949	240						
プリンスメロン													
アンデスメロン													
その他メロン								3,225.00	1,763,959	547			
アールスメロン								4,882.00	3,300,702	676			
赤肉メロン													
もも		2,199.00	2,014,328	916							4,213.80	6,842,885	1,624
ネクタリン													
すもも		3,463.20	2,166,672	626									
桜桃													
枇杷		2.40	3,966	1,652									
イチジク													
栗													
レモン		2,410.00	440,856	183									
グレープ													
オレンジ													
バナナ													
青バナナ													
バナナ計													
パイナップル													
国内キーウイ		15,439.00	9,267,641	600									
パイナップル													
マンゴー													
その他輸入果実													
その他の果実		1,025.40	232,244	226							7,421.76	9,077,159	1,223
果実計		543,188.90	205,836,611	379	216,243.40	68,595,717	317	145,889.83	231,644,019	1,588	196,742.76	307,023,300	1,561

果実品目別産地別取扱高表

(都道府県及び国外) (中央市場)

品目	産地	広島県			山口県			徳島県			香川県		
		数量(kg)	金額	平均@	数量(kg)	金額	平均@	数量(kg)	金額	平均@	数量(kg)	金額	平均@
ハウスマカン													
極早													
早生温州													
普通温州					11,360.00	3,841,830	338	2,580.00	1,599,099	620			
温州計					11,360.00	3,841,830	338	2,580.00	1,599,099	620			
伊予柑		533.60	45,101	85									
八朔		60,032.00	14,641,417	244									
清見													
甘夏柑		840.00	207,036	246									
日向夏													
ネーブル		12,663.60	3,625,820	286									
ボンカン		174.80	27,907	160									
デコボ													
その他の柑橘		15,615.60	3,437,026	220	5,570.00	3,084,793	554				146.00	87,084	596
柑橘計		89,859.60	21,984,307	245	16,930.00	6,926,623	409	2,580.00	1,599,099	620	146.00	87,084	596
つがる													
サンふじ													
ふじ													
ジョナゴールド													
王林													
むつ													
その他のリンゴ													
リンゴ計													
デラウエア											384.40	163,272	425
巨峰													
ベリーA													
温室ぶどう													
ビーオーネ		1,556.00	2,807,179	1,804									
その他のぶどう		28.00	50,544	1,805									
ぶどう計		1,584.00	2,857,723	1,804							384.40	163,272	425
二十世紀													
幸水													
豊水													
新高興													
新晩三吉													
その他の赤梨													
西洋梨													
梨計													
その他の莓								145.80	788,859	5,411			
西村豆													
伊豆本													
松本													
富有柿													
その他の甘柿								90.00	60,750	675			
甘柿計								90.00	60,750	675			
洪柿								5,240.00	1,264,172	241	17,235.00	3,722,760	216
干柿													
西瓜													
小玉西瓜													
温室西瓜													
西瓜計													
プリンスメロン													
アンデスメロン													
その他のメロン													
アールスメロン													
赤肉メロン											8,516.00	5,210,892	612
もも													
ネクタリン													
すもも													
桜桃													
枇杷													
イチジク													
栗					610.00	1,027,080	1,684						
レモン		8,418.00	4,431,997	526									
グレープ													
オレンジ													
バナナ													
青バナナ													
バナナ計													
パイナップル													
キーウイ													
国内キーウイ											110.40	217,354	1,969
パイナップル													
マンゴー													
その他の輸入果実													
その他の果実											96.00	165,000	1,719
果実計		99,861.60	29,274,027	293	17,540.00	7,953,703	453	8,055.80	3,712,880	461	26,487.80	9,566,362	361

果実品目別産地別取扱高表

(都道府県及び国外) (中央市場)

品目	産地	愛媛県			高知県			福岡県			佐賀県		
		数量(kg)	金額	平均@	数量(kg)	金額	平均@	数量(kg)	金額	平均@	数量(kg)	金額	平均@
ハウスマカン								12,346.00	14,313,036	1,159	455,297.17	424,501,034	932
極早								483,190.55	172,401,079	357	740,958.30	174,424,922	235
早生温州		6,657.00	3,647,484	548				1,043,561.60	371,377,081	356	644,958.00	155,929,822	242
普通温州		56,377.00	25,442,679	451				338,441.00	107,800,231	319	1,000,883.50	317,722,894	317
温州計		63,034.00	29,090,163	461				1,877,539.15	665,891,427	355	2,842,096.97	1,072,578,672	377
伊予柑		252,714.00	53,165,309	210				3,169.00	589,431	186	30.00	2,949	98
八朔		1,320.00	304,020	230				3,322.00	381,553	115	7,424.00	1,408,233	190
清見		3,160.00	660,829	209				6,570.00	2,296,404	350	97,293.00	26,098,663	268
甘夏柑		1,360.00	346,680	255				231,135.00	51,872,190	224	67,318.00	11,079,905	165
日向夏								15,114.50	3,577,214	237			
ネーブル		400.00	90,180	225				16,856.00	3,949,421	234	520.00	113,886	219
ボンカン		44,850.00	13,546,887	302	560.00	219,672	392	8,766.50	2,479,129	283	43,250.00	13,548,128	313
デコボ		988.00	923,346	935				20,367.00	10,403,156	511	163,483.00	93,470,132	572
その他の柑橘		43,308.60	25,449,000	588	7,443.00	1,339,079	180	137,703.77	38,927,491	283	266,520.90	135,864,718	510
柑橘計		411,134.60	123,576,414	301	8,003.00	1,558,751	195	2,320,542.92	780,367,416	336	3,487,935.87	1,354,165,286	388
つがる													
サンふじ													
ふじ													
ジョナゴールド													
王林													
むつ													
その他のリンゴ													
リンゴ計													
デラウエア								47,868.18	66,462,257	1,388			
巨峰								374,454.30	488,843,492	1,305	13,386.45	17,283,628	1,291
ベリーA													
温室ぶどう								4,896.00	3,622,423	740			
ピオーネ								75,337.60	111,738,879	1,483	974.60	1,286,894	1,320
その他のぶどう								285,278.75	487,873,168	1,710	10,755.25	14,443,324	1,343
ぶどう計								787,834.83	1,158,540,219	1,471	25,116.30	33,013,846	1,314
二十世紀								13,220.00	5,869,183	444	1,735.00	609,422	351
幸水								405,423.00	224,903,555	555	99,554.90	59,005,128	593
豊水								388,021.00	177,228,433	457	85,258.65	41,539,181	487
新高高								33,450.00	15,620,956	467	11,230.00	5,449,204	485
新興								30,340.00	13,988,484	461	170.00	78,160	460
晩三吉													
その他の赤梨								66,806.40	30,396,895	455	31,757.15	15,059,120	474
西洋梨													
梨計								937,260.40	468,007,506	499	229,705.70	121,740,215	530
その他の莓					19.50	28,357	1,454	1,742,178.43	2,618,826,775	1,503	653,283.59	1,035,758,543	1,585
西村豆								176,752.70	53,717,166	304			
伊豆													
松本													
富有柿								1,564,320.40	469,366,954	300			
その他の甘柿								250,335.00	89,187,591	356			
甘柿計								1,991,408.10	612,271,711	307			
洪柿		236,795.00	43,565,474	184				22,568.00	6,269,830	278	2,058.50	1,144,907	556
干柿								117.60	168,480	1,433	27,313.60	33,138,351	1,213
西瓜					1,640.00	430,857	263	881,032.80	144,937,589	165			
小玉西瓜								20.00	13,608	680			
温室西瓜													
西瓜計					1,640.00	430,857	263	881,052.80	144,951,197	165			
プリンスメロン													
アンデスメロン													
その他のメロン					158.30	233,487	1,475	4,263.00	1,707,085	400			
アールスメロン					2,276.30	3,292,037	1,446	32.00	5,832	182	152.00	160,380	1,055
赤肉メロン					9.60	11,691	1,218						
もも								69,710.45	79,234,423	1,137	13,707.40	15,390,137	1,123
ネクタリン													
すもも								98,863.56	83,298,960	843	8,997.50	7,332,076	815
桜桃					1.08	23,968	22,193						
枇杷								7,063.31	10,868,523	1,539	909.00	664,771	731
イチジク								127,317.18	124,887,496	981	2,954.00	3,672,396	1,243
栗		200.00	306,720	1,534				4,755.00	4,652,810	979			
レモン		590.00	348,300	590				5,540.40	1,537,446	277	29,820.00	12,261,633	411
グレープ											2,740.00	1,501,200	548
オレンジ													
バナナ													
青バナナ													
バナナ計													
パイナップル													
キーウイ													
国内キーウイ		1,788.00	1,073,522	600				399,356.65	238,030,806	596	90,129.70	48,438,340	537
パイナップル													
マンゴー											7.20	50,544	7,020
その他の輸入果実		59.00	105,084	1,781									
その他の果実		396.00	447,374	1,130	48.00	194,400	4,050	7,557.80	9,564,297	1,265	11,961.28	3,598,649	301
果実計		650,962.60	169,422,888	260	12,155.78	5,773,548	475	9,407,422.43	6,343,190,812	674	4,586,791.64	2,672,031,274	583

果実品目別産地別取扱高表

(都道府県及び国外) (中央市場)

品目	産地	長崎県			熊本県			大分県			宮崎県		
		数量(kg)	金額	平均@	数量(kg)	金額	平均@	数量(kg)	金額	平均@	数量(kg)	金額	平均@
ハウスマカン					1,017.55	599,552	589	11,404.16	8,926,403	783			
極早生		44,490.00	7,913,218	178	464,391.00	79,742,101	172	25,975.00	5,691,785	219	31,068.00	5,581,433	180
早生	温州	66,355.00	11,421,760	172	241,709.00	44,005,081	182	215.00	134,352	625			
普通	温州	95,525.00	22,652,842	237	213,068.00	51,128,423	240	1,215.00	140,358	116			
温州計		206,370.00	41,987,820	203	920,185.55	175,475,157	191	38,809.16	14,892,898	384	31,068.00	5,581,433	180
伊予柑					520.00	42,228	81						
八朔		650.00	118,065	182	22,049.00	2,731,468	124						
清見		534.00	67,295	126	115.00	6,880	60						
甘夏		30,420.00	4,338,455	143	55,547.40	7,311,232	132	1,110.00	143,122	129	12,730.00	2,140,279	168
日向夏					1,468.00	171,148	117				11,039.50	7,022,642	636
ネーブル					2,615.00	293,600	112	1,361.00	360,828	265			
ボンカン		102,540.00	30,252,072	295	13,630.00	3,240,261	238	64,872.00	18,594,750	287	930.00	330,404	355
デコボ					3,300.00	1,751,880	531	5,983.00	4,327,607	723			
その他柑橘		7,044.00	2,402,699	341	177,686.00	42,324,553	238	45,410.40	17,561,571	387	65,556.80	53,545,064	817
柑橘計		347,558.00	79,166,406	228	1,197,115.95	233,348,407	195	157,545.56	55,880,776	355	121,324.30	68,619,822	566
つがる													
サンふじ													
ジョナゴールド													
王林													
むつ													
その他のリンゴ													
リンゴ計													
デラウエア					6.00	4,536	756						
巨峰		50.40	90,720	1,800	1,844.00	2,407,820	1,306	7,710.40	6,005,732	779			
ベリーA													
温室ぶどう													
ピオーネ					24.00	19,440	810	19,449.40	21,091,678	1,084	34.00	57,888	1,703
その他のぶどう		284.40	836,914	2,943	3,453.20	2,115,199	613	60,288.40	98,077,435	1,627	4.00	9,288	2,322
ぶどう計		334.80	927,634	2,771	5,327.20	4,546,995	854	87,448.20	125,174,845	1,431	38.00	67,176	1,768
二十世紀								12,960.00	7,729,819	596			
幸水					2,689.00	560,456	208	97,902.00	52,438,363	536			
豊水					7,729.00	2,298,047	297	172,665.00	75,125,405	435			
新高興					19,510.50	6,431,282	330	147,580.00	66,789,498	453			
新晩三吉					1,082.50	362,823	335	96,730.00	50,295,123	520			
その他の赤梨					10,496.50	4,181,607	398	118,665.00	56,035,570	472			
西洋梨計					41,507.50	13,834,215	333	646,502.00	308,413,778	477			
その他の莓		458,506.83	707,371,313	1,543	174,514.64	296,481,415	1,699	5,314.41	6,701,300	1,261	890.58	2,878,824	3,233
西村豆					161.40	32,000	198						
伊豆本													
富有柿					187.00	14,688	79						
その他の甘柿					1,342.00	363,369	271						
甘柿計					1,690.40	410,057	243						
洪柿					11,338.50	1,848,698	163	2,445.00	529,209	216			
干柿					14,342.00	22,098,089	1,541						
西瓜		59,460.00	11,906,559	200	826,890.00	195,370,958	236	785,705.00	138,011,644	176	720.00	192,240	267
小玉西瓜		244,796.00	56,525,339	231	80,940.00	22,698,636	280	4,538.00	938,819	207			
温室西瓜計		304,256.00	68,431,898	225	907,830.00	218,069,594	240	790,243.00	138,950,463	176	720.00	192,240	267
プリンスメロン													
アンデスメロン					16,705.00	6,878,046	412						
その他のメロン		97,405.00	40,633,089	417	159,218.50	62,017,829	390	1,600.00	545,940	341	50.00	24,754	495
オールスメロン		92,837.50	45,284,542	488	136,889.00	81,085,600	592	240.00	155,952	650	27,445.00	25,120,136	915
赤肉メロン		15,702.50	8,222,799	524	128,217.50	71,613,516	559	928.00	511,181	551	11,879.20	12,744,866	1,073
赤肉メロンも					546.65	465,828	852						
ネクタリン													
すもも					199.60	155,206	778	15,201.00	13,692,844	901			
桜桃													
枇杷		9,547.75	17,527,280	1,836									
イチジク					976.20	1,155,699	1,184						
栗					23,870.20	20,164,467	845	16,609.00	14,031,274	845			
レモン		322.00	133,812	416	2,195.48	660,331	301	2,279.00	733,775	322	4,655.00	1,018,537	219
グレープ													
オレンジ													
バナナ													
青バナナ													
バナナ計													
パイナップル													
キーウイ													
国内キーウイ					8,796.70	4,462,958	507	940.45	452,434	481	15,989.00	11,653,892	729
パイナップル													
マンゴー					143.30	261,737	1,826	44.40	215,352	4,850	25,611.43	103,415,875	4,038
その他の輸入果実					69.80	274,211	3,929				223.50	862,186	3,858
その他の果実		14,973.48	4,491,729	300	11,194.05	11,784,124	1,053	2,983.10	5,211,448	1,747	2,366.40	2,722,817	1,151
果実計		1,341,443.86	972,190,502	725	2,842,688.17	1,051,617,022	370	1,730,323.12	671,200,571	388	211,192.41	229,321,125	1,086

果実品目別産地別取扱高表

(都道府県及び国外) (中央市場)

品目	産地	鹿児島県			沖縄県			韓国			中国		
		数量(kg)	金額	平均@	数量(kg)	金額	平均@	数量(kg)	金額	平均@	数量(kg)	金額	平均@
ハウスミカン													
極早													
早生	温州												
普通	温州												
温州	計												
伊予柑													
八朔													
清見													
甘夏	柑	35,760.00	6,176,562	173									
日向	夏柑												
ネーブル													
ポンカン		6,070.00	2,010,312	331									
デコポン													
その他柑	橘	5,261.00	4,324,766	822	38.00	47,088	1,239						
柑	橘計	47,091.00	12,511,640	266	38.00	47,088	1,239						
つがる													
サンふじ													
ふじ													
ジョナゴールド													
王林													
むつ													
その他のリンゴ													
リンゴ	計												
デラウエア													
巨峰													
ベリーA													
温室ぶどう													
ピオーネ													
その他のぶどう													
ぶどう	計												
二十世紀													
幸水													
豊水													
新高													
新興													
晩三吉													
その他の赤梨													
西洋梨													
梨	計												
その他	莓												
西村													
伊豆													
松本													
富有	柿												
その他	甘柿												
甘柿	計												
洪柿													
干柿											59.00	68,472	1,161
西瓜		78,852.00	12,392,461	157									
小玉	西瓜												
温室	西瓜												
西瓜	計	78,852.00	12,392,461	157									
プリンスメロン													
アンデスメロン		14,615.00	8,684,561	594									
その他メロン													
アールスメロン		1,331.00	1,533,384	1,152									
赤肉	メロン	240.00	275,400	1,148									
もも													
ネクタリン													
すもも		4,115.00	2,178,957	530									
桜桃													
枇杷													
イチジク													
栗													
レモン													
グレープ													
オレンジ													
バナナ													
青バナナ													
バナナ	計												
パイナップル					20.00	26,316	1,316				300.00	72,900	243
キーウイ								11,090.00	6,281,907	566			
国内	キーウイ												
パイナップル													
マンゴー		49.60	102,816	2,073	335.50	947,354	2,824						
その他輸入果実											3,056.70	3,673,104	1,202
その他の果実		3,256.50	4,741,315	1,456	17,651.40	11,247,994	637				8,095.50	5,744,821	710
果実	計	149,550.10	42,420,534	284	18,044.90	12,268,752	680	11,090.00	6,281,907	566	11,511.20	9,559,297	830

果実品目別産地別取扱高表

(都道府県及び国外) (中央市場)

品目	産地	台湾			フィリピン			タイ			アメリカ		
		数量(kg)	金額	平均@	数量(kg)	金額	平均@	数量(kg)	金額	平均@	数量(kg)	金額	平均@
ハウスマカン													
極早													
早生温州													
普通温州													
温州計													
伊予柑													
八朔													
清見													
甘夏柑													
日向夏													
ネーブル													
ボンカン													
デコボ													
その他柑橘											4,013.00	1,037,988	259
柑橘計											4,013.00	1,037,988	259
つがる													
サンふじ													
ふじ													
ジョナゴールド													
王林													
むつ													
その他のリンゴ													
リンゴ計													
デラウエア													
巨峰													
ベリーA													
温室ぶどう													
ピオーネ													
その他のぶどう											119,620.40	92,140,570	770
ぶどう計											119,620.40	92,140,570	770
二十世紀													
幸水													
豊水													
新高興													
新三吉													
晩赤梨													
その他赤梨													
西洋梨													
梨計													
その他莓											73,475.00	155,752,665	2,120
西村豆													
伊豆													
松本													
富有柿													
その他甘柿													
甘柿計													
洪柿													
干柿													
西瓜													
小玉西瓜													
温室西瓜													
西瓜計													
プリンスメロン													
アンデスメロン													
その他メロン													
アールスメロン													
赤肉メロン													
もも													
ネクタリン													
すもも													
桜桃											14,367.65	25,384,083	1,767
枇杷													
イチジク													
栗													
レモン											777,202.00	282,016,994	363
グレープ											41,206.00	12,362,006	300
オレンジ											813,844.00	276,352,949	340
バナナ		28,020.00	8,102.114	289	12,752,109.00	2,142,965,221	168						
青バナナ		1,452.00	653,400	450	1,372,832.00	208,259,232	152						
バナナ計		29,472.00	8,755,514	297	14,124,941.00	2,351,224,453	166						
パイナップル		683,380.00	165,433,797	242	3,094,398.80	594,658,959	192						
キーウイ													
国内キーウイ					2,423.00	1,351,835	558				2,180.00	2,799,356	1,284
パイナップル		5,804.00	6,254,218	1,078				35.00	40,824	1,166	185.00	356,400	1,926
その他輸入果実		1,305.00	2,479,403	1,900	344.00	168,157	489	61.00	102,168	1,675	17,618.50	37,373,666	2,121
その他の果実					11,608.80	8,126,609	700	667.20	670,464	1,005	5,389.10	6,075,922	1,127
果実計		719,961.00	182,922,932	254	17,233,715.60	2,955,530,013	171	763.20	813,456	1,066	1,869,100.65	891,652,599	477

果実品目別産地別取扱高表

(都道府県及び国外) (中央市場)

品目	産地	ニュージーランド			オーストラリア			ヨーロッパ			イスラエル		
		数量(kg)	金額	平均@	数量(kg)	金額	平均@	数量(kg)	金額	平均@	数量(kg)	金額	平均@
ハウスマカン													
極早													
早生温州													
普通温州													
温州計													
伊予柑													
八朔													
清見													
甘夏柑													
日向夏													
ネーブル													
ボンカン													
デコボ													
その他の柑橘					34,217.00	8,861,126	259	35,647.00	10,329,243	290			
柑橘計					34,217.00	8,861,126	259	35,647.00	10,329,243	290			
つがる													
サンふじ													
ふじ													
ジョナゴールド													
王林													
むつ													
その他のリンゴ		62,072.00	24,822,740	400									
リンゴ計		62,072.00	24,822,740	400									
デラウエア													
巨峰													
ベリールA													
温室ぶどう													
ピオーネ													
その他のぶどう					48,627.85	28,490,301	586						
ぶどう計					48,627.85	28,490,301	586						
二十世紀													
幸水													
豊水													
新高													
新興													
晩三吉													
その他の赤梨													
西洋梨													
梨計													
その他の莓								1,465.00	3,716,658	2,537			
西村													
伊豆													
松本													
富有柿													
その他の甘柿													
甘柿計													
洪柿													
干柿													
西瓜													
小玉西瓜													
温室西瓜													
西瓜計													
プリンスメロン													
アンデスメロン													
その他のメロン													
オールスメロン													
赤肉メロン													
もも													
ネクタリン													
すもも													
桜桃					155.00	516,240	3,331						
枇杷													
イチジク													
栗													
レモン					17,425.00	6,294,564	361	8,144.00	2,443,068	300			
グレープ					44,481.00	14,542,426	327	110,535.00	27,664,373	250	25,440.00	7,431,925	292
オレンジ					639,758.00	188,698,952	295	41,997.00	8,907,566	212			
バナナ													
青バナナ													
バナナ計													
パイナップル													
キーウイ		1,440,935.53	920,715,007	639									
国内キーウイ													
パイナップル					9.00	21,060	2,340						
その他の輸入果実		822.00	392,907	478	9,937.00	3,556,250	358				2,160.00	598,320	277
その他の果実					3.90	9,072	2,326						
果実計		1,503,829.53	945,930,654	629	794,613.75	250,989,991	316	197,788.00	53,060,908	268	27,600.00	8,030,245	291

果実品目別産地別取扱高表

(都道府県及び国外) (中央市場)

品目	産地	南アフリカ			東南アジア			中南米			その他外国		
		数量(kg)	金額	平均@	数量(kg)	金額	平均@	数量(kg)	金額	平均@	数量(kg)	金額	平均@
ハウスマカン													
極早温州													
早生温州													
普通温州													
温州計													
伊予柑													
八朔													
清見													
甘夏柑													
日向夏													
ネーブル													
ポカン													
デコボ													
その他柑橘													
柑橘計													
つがる													
サンふじ													
ふじ													
ジョナゴールド													
王林													
むつ													
その他のリンゴ													
リンゴ計													
デラウエア													
巨峰													
ベリールA													
温室ぶどう													
ピオーネ													
その他のぶどう								199,526.45	109,816.725	550			
ぶどう計								199,526.45	109,816.725	550			
二十世紀													
幸水													
豊水													
新高興													
新吉													
晩三赤梨													
その他赤梨													
西洋梨													
梨計													
その他莓													
西村豆													
伊豆本													
松本柿													
富有柿													
その他甘柿													
甘柿計													
洪柿													
干柿													
西瓜													
西玉西瓜													
温室西瓜													
西瓜計													
プリンスメロン													
アンデスメロン													
その他メロン													
アールスメロン													
赤肉メロン													
もも													
ネクタリン													
すもも													
桜桃													
枇杷													
イチジク													
栗													
レモン		14,760.00	5,386.684	365				605,712.00	201,376.094	332			
グレープ		158,480.00	37,068.213	234				14,560.00	4,505.501	309			
オレンジ		5,627.00	1,208.142	215									
バナナ					1,710.00	214,704	126	2,498,044.00	422,706.660	169			
青バナナ								119,592.00	17,342.640	145			
バナナ計					1,710.00	214,704	126	2,617,636.00	440,049.300	168			
パイナップル		6.00	2,695	449				7,324.00	3,477.211	475			
国内キーウイ													
パイナップル								25.00	15.120	605			
マンゴー								14,014.00	9,656.371	689	22.50	38,340	1,704
その他輸入果実					13,515.00	8,697.805	644	833,725.00	424,977.226	510			
その他の果実					44,439.50	19,733.265	444	35.00	24.840	710	14.00	46,440	3,317
果実計		178,873.00	43,665.734	244	59,664.50	28,645.774	480	4,292,557.45	1,193,898.388	278	36.50	84,780	2,323

果実品目別産地別取扱高表

(都道府県及び国外) (中央市場)

品目	産地	合計		
		数量(kg)	金額	平均@
ハウスマカン		480,064.88	448,340,025	934
極早生		1,791,672.85	446,106,402	249
早生温州		2,008,035.60	587,785,120	293
普通温州		1,797,077.50	571,306,858	318
温州計		6,076,850.83	2,053,538,405	338
伊予柑		256,966.60	53,845,018	210
八朔		152,737.00	32,939,134	216
清見		117,272.00	32,202,641	275
甘夏柑		436,220.40	83,615,461	192
日向夏		27,622.00	10,771,004	390
ネーブル		34,415.60	8,433,735	245
ボンカン		286,204.30	84,463,686	295
デコボ		196,947.00	112,440,331	571
その他柑橘		874,217.07	358,191,128	410
柑橘計		8,459,452.80	2,830,440,543	335
つがる		809,309.00	309,311,992	382
サンふじ		3,488,594.00	1,170,108,615	335
ふじ		384,525.00	220,040,773	572
ジョナゴールド		901,274.00	380,313,578	422
王林		1,495,056.00	587,444,252	393
むつ				
その他のリンゴ		1,944,775.00	857,601,827	441
リンゴ計		9,023,533.00	3,524,821,037	391
デラウエア		144,901.54	203,979,836	1,408
巨峰		428,626.30	559,204,742	1,305
ベリーA				
温室ぶどう		6,631.20	6,684,567	1,008
ピオーネ		243,499.50	325,523,665	1,337
その他のぶどう		978,786.12	1,358,561,267	1,388
ぶどう計		1,802,444.66	2,453,954,077	1,361
二十世紀		69,205.00	36,752,107	531
幸水		605,568.90	336,907,502	556
豊水		752,663.65	344,564,128	458
新高高		224,350.50	100,375,907	447
新興		145,672.50	74,726,340	513
晩三吉				
その他赤梨		300,155.05	152,240,348	507
西洋梨		146,853.60	76,837,580	523
梨計		2,244,469.20	1,122,403,912	500
その他莓		3,129,605.70	4,877,845,384	1,559
西村		176,914.10	53,749,166	304
伊豆				
松本				
富有柿		1,564,702.40	469,592,242	300
その他甘柿		290,745.00	104,905,998	361
甘柿計		2,032,361.50	628,247,406	309
洪柿		817,858.50	246,263,649	301
干柿		105,022.27	207,235,453	1,973
西瓜		4,562,645.80	946,750,046	208
小玉西瓜		379,898.00	99,815,315	263
温室西瓜				
西瓜計		4,942,543.80	1,046,565,361	212
プリンスメロン				
アンデスメロン		39,418.00	21,291,262	540
その他メロン		396,776.80	170,100,117	429
アールスメロン		372,231.80	283,442,932	761
赤肉メロン		311,622.80	193,245,005	620
もも		1,034,546.65	827,035,488	799
ネクタリン		9,031.10	6,413,087	710
すもも		186,300.51	157,847,892	847
桜桃		78,177.38	173,843,491	2,224
枇杷		17,522.46	29,064,540	1,659
イチジク		131,247.38	129,715,591	988
栗		48,543.20	42,535,239	876
レモン		1,480,582.88	519,263,911	351
グレープ		397,442.00	105,075,644	264
オレンジ		1,501,226.00	475,167,609	317
バナナ		15,279,883.00	2,573,988,699	168
青バナナ		1,493,876.00	226,255,272	151
バナナ計		16,773,759.00	2,800,243,971	167
パイ		3,778,098.80	760,191,972	201
キーウイ		1,459,355.53	930,476,820	638
国内キーウイ		534,419.90	314,558,148	589
パイア		4,628.00	4,166,311	900
マンゴー		46,260.93	121,360,891	2,623
その他輸入果実		882,896.50	483,260,487	547
その他の果実		291,103.77	132,371,626	455
果実計		62,332,482.82	25,618,448,856	411

果実品目別月別取扱高表

(中央市場)

品目	月	1月			2月			3月		
		数量(kg)	金額	平均@	数量(kg)	金額	平均@	数量(kg)	金額	平均@
ハウスミカン										
極早生										
早生温州		28,340.50	8,974,427	317	13,226.00	3,532,074	267	900.00	211,627	235
普通温州		556,229.00	177,395,775	319	342,518.40	118,733,453	347	115,715.60	44,260,029	382
温州計		584,569.50	186,370,202	319	355,744.40	122,265,527	344	116,615.60	44,471,656	381
伊予柑		92,831.40	21,951,725	236	131,705.20	25,848,784	196	32,430.00	6,044,509	186
八朔		20,490.00	4,908,640	240	51,338.00	11,035,026	215	68,318.00	14,134,622	207
清見					7,719.00	1,693,944	219	58,127.00	16,066,818	276
甘夏柑		1,224.40	214,164	175	9,693.00	1,872,835	193	77,235.00	13,075,940	169
日向夏		831.50	590,652	710	2,654.00	1,872,041	705	4,330.00	2,400,772	554
ネーブル		12,281.60	2,965,281	241	7,797.00	2,113,193	271	8,630.00	1,638,470	190
ボンカン		103,271.80	32,422,008	314	122,445.00	34,893,308	285	22,295.00	6,282,942	282
デコボン		22,544.00	15,947,366	707	35,430.00	19,392,218	547	57,324.00	29,665,877	518
その他柑橘		107,416.20	63,885,794	595	199,186.65	87,771,588	441	205,982.06	78,437,424	381
柑橘計		945,460.40	329,255,832	348	923,712.25	308,758,464	334	651,286.66	212,219,030	326
つがる										
サンふじ		580,558.00	179,413,511	309	680,252.00	189,858,560	279	736,251.00	217,266,147	295
ふじ					3,160.00	615,415	195	50.00	16,799	336
ジョナゴールド		78,120.00	24,758,474	317	72,976.00	21,242,357	291	91,093.00	27,554,480	302
王林		53,635.00	18,393,050	343	143,595.00	57,122,434	398	301,370.00	122,209,307	406
むつ										
その他のリング		83,253.00	28,609,424	344	99,656.00	37,989,358	381	61,310.00	17,620,899	287
リング計		795,566.00	251,174,459	316	999,639.00	306,828,124	307	1,190,074.00	384,667,632	323
デラウェア										
巨峰										
ベリーA										
温室ぶどう										
ピオーネ										
その他のぶどう		3,194.80	6,648,523	2,081	1,143.00	2,832,378	2,478	770.00	2,287,699	2,971
ぶどう計		3,194.80	6,648,523	2,081	1,143.00	2,832,378	2,478	770.00	2,287,699	2,971
二十世紀										
幸水										
豊水										
新高										
新興										
三吉										
その他の赤梨		2,300.00	896,173	390	1,880.00	590,533	314			
西洋梨		11,211.00	3,885,818	347	1,000.00	271,078	271	200.00	45,522	228
梨計		13,511.00	4,781,991	354	2,880.00	861,611	299	200.00	45,522	228
その他莓		510,014.25	954,096,237	1,871	484,225.34	818,330,019	1,690	718,706.73	1,006,010,298	1,400
西村										
伊豆										
松本										
富有柿		142,950.00	52,142,010	365	40,965.00	13,624,566	333	195.00	210,600	1,080
その他の甘柿										
甘柿計		142,950.00	52,142,010	365	40,965.00	13,624,566	333	195.00	210,600	1,080
洪柿										
干柿		21,636.01	34,693,268	1,603	14,235.28	22,969,582	1,614	2,442.30	5,476,672	2,242
西瓜		450.00	32,162	71	405.00	122,579	303	22,231.00	7,808,049	351
小玉西瓜								1,160.00	877,500	756
温室西瓜										
西瓜計		450.00	32,162	71	405.00	122,579	303	23,391.00	8,685,549	371
ブリンスメロン										
アンデスメロン		2,973.00	641,835	216	1,261.00	193,572	154	375.00	233,383	622
その他のメロン		63.10	99,099	1,571				3,795.00	1,987,958	524
アールスメロン		16,765.10	19,524,031	1,165	12,841.30	17,855,598	1,390	12,886.10	20,317,327	1,577
赤肉メロン		3,752.60	3,745,719	998	1,411.60	1,939,140	1,374	2,689.60	3,750,732	1,395
もも										
ネクタリン										
すもも										
桜桃					15.00	43,740	2,916	1.08	23,968	22,193
枇杷					16.00	88,342	5,521	726.00	2,668,003	3,675
イチジク										
栗										
レモン		91,451.00	35,163,509	385	107,306.00	38,735,128	361	123,506.00	42,366,953	343
グレープ		29,584.00	8,066,778	273	31,856.00	8,320,284	261	33,604.00	9,512,170	283
オレンジ		73,389.00	21,767,763	297	72,175.00	25,530,015	354	165,375.00	59,294,190	359
バナナ		1,125,061.00	183,146,582	163	1,122,797.00	184,228,610	164	1,427,098.00	235,261,319	165
青バナナ		162,466.00	23,308,363	143	145,011.00	21,481,082	148	128,254.00	19,599,473	153
バナナ計		1,287,527.00	206,454,945	160	1,267,808.00	205,709,692	162	1,555,352.00	254,860,792	164
パイ		221,584.10	39,301,076	177	220,920.00	39,821,386	180	331,068.90	65,355,400	197
キーウイ		31,322.00	18,484,416	590	2,456.00	1,495,277	609	3,060.00	1,791,564	585
国内キーウイ		133,050.90	78,277,195	588	112,147.00	63,138,412	563	93,035.40	54,748,697	588
パパイヤ		305.00	241,488	792	360.00	314,065	872	405.00	327,413	808
マンゴー		663.00	458,352	691	1,761.60	1,059,287	601	1,915.15	4,899,713	2,558
その他輸入果実		66,845.60	39,491,676	591	65,987.70	38,568,054	584	132,524.22	69,976,671	528
その他の果実		14,768.98	5,058,850	343	10,789.92	3,999,273	371	13,493.44	4,424,029	328
果実計		4,406,826.84	2,109,601,214	479	4,376,316.99	1,921,138,588	439	5,060,877.58	2,216,141,965	438

果実品目別月別取扱高表

(中央市場)

品目	月	4月			5月			6月		
		数量(kg)	金額	平均@	数量(kg)	金額	平均@	数量(kg)	金額	平均@
ハウスミカン					32,632.19	51,586,769	1,581	96,315.78	99,373,689	1,032
極早生										
早生温州										
普通温州		1,523.00	95,548	63						
温州計		1,523.00	95,548	63	32,632.19	51,586,769	1,581	96,315.78	99,373,689	1,032
伊予柑										
八朔		9,772.00	2,366,314	242	2,092.00	381,812	183			
清見		50,916.00	14,247,209	280	510.00	194,670	382			
甘夏柑		185,473.00	34,898,375	188	116,811.00	23,954,419	205	45,115.00	9,547,952	212
日向夏		13,219.50	3,818,318	289	5,928.00	1,560,830	263			
ネーブル		2,310.00	476,615	206	75.00	6,480	86			
ボンカン										
デコボン		63,953.00	31,890,101	499	739.00	518,171	701			
その他柑橘		157,552.16	51,596,570	327	55,241.00	15,478,328	280	11,561.00	2,016,631	174
柑橘計		484,718.66	139,389,050	288	214,028.19	93,681,479	438	152,991.78	110,938,272	725
つがる										
サンふじ		532,182.00	172,218,351	324	205,754.00	73,249,318	356	18,856.00	5,996,313	318
ふじ					111,075.00	56,411,431	508	122,105.00	68,611,802	562
ジョナゴールド		94,040.00	35,193,659	374	115,010.00	50,273,325	437	148,685.00	65,314,490	439
王林		122,860.00	45,625,079	371	130,035.00	48,055,478	370	279,580.00	108,109,702	387
むつ										
その他のリンゴ		44,515.00	15,987,279	359	58,546.00	23,090,298	394	55,200.00	23,734,951	430
リンゴ計		793,597.00	269,024,368	339	620,420.00	251,079,850	405	624,426.00	271,767,258	435
デラウェア		215.28	1,037,232	4,818	21,729.04	46,835,246	2,155	67,458.43	92,077,663	1,365
巨峰					6,087.80	19,533,749	3,209	36,805.90	74,101,669	2,013
ベリーA										
温室ぶどう								9.00	51,840	5,760
ピオーネ					1,152.60	4,017,696	3,486	12,765.80	27,861,482	2,183
その他のぶどう		2.00	16,200	8,100	436.50	4,072,202	9,329	4,297.20	20,645,812	4,804
ぶどう計		217.28	1,053,432	4,848	29,405.94	74,458,893	2,532	121,336.33	214,738,466	1,770
二十世紀										
幸水								2,645.60	2,903,418	1,097
新豊										
新興										
晩三吉										
その他赤梨										
西洋梨										
梨計								2,645.60	2,903,418	1,097
その他莓		630,469.46	612,313,925	971	311,839.94	272,837,548	875	30,426.79	31,562,342	1,037
西村										
伊豆										
松本										
富有										
その他甘柿										
甘柿										
洪柿										
干柿										
西瓜		142,936.00	45,331,860	317	358,362.00	93,812,899	262	662,569.00	132,692,983	200
小玉西瓜		12,516.00	7,364,158	588	56,313.00	19,763,956	351	151,548.00	32,061,696	212
西瓜計		155,452.00	52,696,018	339	414,675.00	113,576,855	274	814,117.00	164,754,679	202
ブリンスメロン										
アンデスメロン		5,206.00	3,858,698	741	23,485.00	13,671,626	582	4,350.00	1,785,382	410
その他メロン		30,351.40	16,675,199	549	96,779.00	42,799,008	442	146,845.50	54,193,408	369
アールスメロン		15,806.30	20,262,922	1,282	23,266.40	18,651,199	802	29,774.00	18,508,508	622
赤肉メロン		5,489.50	5,213,536	950	77,222.20	43,021,192	557	56,147.90	29,795,697	531
もも					13,438.90	25,370,760	1,888	91,324.27	97,261,057	1,065
ネクター								145.00	83,160	574
すもも					11,013.60	13,642,548	1,239	80,191.76	64,142,639	800
桜桃		898.10	7,100,850	7,907	4,021.55	18,437,459	4,585	57,615.95	119,986,178	2,083
枇杷		4,928.88	10,513,948	2,133	6,794.14	10,102,795	1,487	5,057.44	5,691,452	1,125
イチジク					81.90	234,252	2,860	1,681.62	3,667,615	2,181
栗										
レモン		127,618.00	49,061,365	384	123,463.00	46,705,021	378	136,423.00	50,086,662	367
グレープ		30,064.00	7,678,290	255	27,543.00	7,292,267	265	31,142.00	7,842,861	252
オレンジ		161,287.00	54,740,025	339	187,791.00	59,711,837	318	225,436.00	71,859,286	319
バナナ		1,257,823.00	212,639,710	169	1,334,424.00	227,671,777	171	1,442,000.00	243,308,216	169
青バナナ		101,534.00	15,694,020	155	172,835.00	23,363,694	135	135,928.00	21,727,062	160
バナナ計		1,359,357.00	228,333,730	168	1,507,259.00	251,035,471	167	1,577,928.00	265,035,278	168
パイ		429,181.00	91,264,951	213	454,944.00	97,641,183	215	475,476.40	102,560,466	216
キーウイ		137,237.45	104,761,151	763	131,616.48	94,737,737	720	300,914.25	186,278,258	619
国内キーウイ		42,544.50	24,778,720	582	1,492.00	732,246	491			
パイア		405.00	372,707	920	415.00	365,040	880	405.00	396,144	978
マンゴー		5,311.43	24,422,465	4,598	9,175.55	31,425,030	3,425	11,368.45	29,984,635	2,638
その他輸入果実		143,363.48	73,687,261	514	149,137.35	81,852,104	549	186,940.35	94,208,522	504
その他の果実		38,985.35	17,338,327	445	29,837.86	15,012,851	503	27,313.75	20,072,270	735
果実計		4,602,488.79	1,814,540,938	394	4,469,146.00	1,678,076,251	375	5,192,424.14	2,020,103,913	389

果実品目別月別取扱高表

(中央市場)

品目	7月			8月			9月		
	数量(kg)	金額	平均@	数量(kg)	金額	平均@	数量(kg)	金額	平均@
ハウスマロン	164,426.76	156,153,521	950	143,812.61	111,391,168	775	42,877.54	29,834,878	696
極早生							500,110.65	145,182,115	290
早生温州									
普通温州									
温州計	164,426.76	156,153,521	950	143,812.61	111,391,168	775	542,988.19	175,016,993	322
伊予柑									
八朔									
清見									
甘夏	521.00	44,108	85	100.00	4,212	42			
日向夏									
ネーブル									
ポンカン									
デコポン									
その他柑橘	7,154.00	1,362,625	190	4,022.00	974,916	242	25,828.60	7,018,865	272
柑橘計	172,101.76	157,560,254	916	147,934.61	112,370,296	760	568,816.79	182,035,858	320
つがる				88,570.00	40,626,583	459	622,898.00	233,944,051	376
サンふじ	44,940.00	14,252,381	317						
ふじ	96,485.00	60,257,377	625	51,650.00	34,127,949	661			
ジョナゴールド	123,150.00	66,006,858	536	56,720.00	31,395,392	554			
王林	163,180.00	66,436,171	407	169,430.00	62,318,546	368	24,540.00	7,874,366	321
むつ									
その他のリンゴ	23,489.00	10,752,316	458	62,405.00	27,694,878	444	174,206.00	64,575,349	371
リンゴ計	451,244.00	217,705,103	482	428,775.00	196,163,348	457	821,644.00	306,393,766	373
デラウェア	40,430.31	49,164,818	1,216	12,215.48	11,453,821	938	2,853.00	3,411,056	1,196
巨峰	71,980.60	118,357,155	1,644	189,527.05	207,486,370	1,095	104,708.05	110,886,528	1,059
ベリーA									
温室ぶどう	104.40	390,960	3,745	3,427.00	2,859,039	834	1,562.00	1,031,224	660
ピオーネ	22,310.60	39,795,091	1,784	46,509.30	62,594,292	1,346	106,090.50	121,568,240	1,146
その他のぶどう	47,771.09	133,978,315	2,805	198,945.86	350,465,211	1,762	204,629.65	309,587,752	1,513
ぶどう計	182,597.00	341,686,339	1,871	450,624.69	634,858,733	1,409	419,843.20	546,484,800	1,302
二十世紀				31,910.00	18,682,477	585	33,305.00	16,327,924	490
幸水	323,521.80	191,251,722	591	279,401.50	142,752,362	511			
豊水	1,458.00	1,172,880	804	530,619.45	243,745,759	459	218,306.20	98,372,666	451
新高高							102,780.50	45,147,109	439
新興							2,245.00	1,003,047	447
晩三吉									
その他赤梨	4,179.50	2,230,470	534	18,452.00	9,963,183	540	183,321.65	92,098,987	502
西洋梨				50.00	22,464	449	8,045.00	4,411,488	548
梨計	329,159.30	194,655,072	591	860,432.95	415,166,245	483	548,003.35	257,361,221	470
その他莓	10,005.00	20,550,208	2,054	13,200.00	27,311,463	2,069	15,180.00	32,404,932	2,135
西村				50.00	8,240	165	117,901.50	37,233,335	316
伊豆									
松本									
富有									
その他甘柿							30,724.70	11,836,218	385
甘柿計				50.00	8,240	165	148,626.20	49,069,553	330
洪柿	52.00	88,660	1,705	164.50	167,467	1,018	63,597.50	26,026,094	409
干柿									
西瓜	1,759,963.80	340,014,948	193	1,505,857.00	302,967,230	201	64,267.00	15,814,488	246
小玉西瓜	104,577.00	20,908,986	200	41,596.00	15,478,738	372	3,912.00	1,186,905	303
温室西瓜									
西瓜計	1,864,540.80	360,923,934	194	1,547,453.00	318,445,968	206	68,179.00	17,001,393	249
ブリンスメロン									
アンデスメロン	1,543.00	839,700	544				75.00	34,128	455
その他メロン	71,262.00	31,829,124	447	34,387.80	16,407,236	477	5,296.00	2,404,458	454
アールスメロン	36,967.50	24,150,255	653	81,342.60	40,985,490	504	36,798.10	22,732,575	618
赤肉メロン	34,823.00	21,334,457	613	43,757.00	27,538,750	629	34,077.00	22,784,167	669
もも	422,822.38	322,884,136	764	414,824.50	309,310,741	746	91,905.80	71,801,820	781
ネクタリン	4,214.80	2,995,993	711	3,081.70	1,952,766	634	1,576.10	1,371,772	870
すもも	65,273.60	51,719,990	792	23,246.70	21,063,820	906	5,851.50	5,151,620	880
桜桃	14,715.60	26,962,532	1,832	910.10	1,288,764	1,416			
枇杷									
イチジク	7,138.58	9,840,793	1,379	51,816.24	44,062,253	850	41,971.60	41,371,045	986
栗				1,721.30	1,414,562	822	26,130.30	22,035,234	843
レモン	143,867.00	53,782,398	374	125,299.00	43,713,061	349	125,117.66	42,946,715	343
グレープ	31,600.00	7,413,993	235	69,664.00	16,171,359	232	44,705.00	10,882,888	243
オレング	156,209.00	48,064,921	308	120,615.00	34,669,630	287	93,054.00	24,956,524	268
バナナ	1,301,292.00	220,511,648	169	1,288,673.00	212,185,144	165	1,361,106.00	230,231,416	169
青バナナ	108,825.00	17,200,241	158	98,334.00	15,649,146	159	165,512.00	25,580,073	155
バナナ計	1,410,117.00	237,711,889	169	1,387,007.00	227,834,290	164	1,526,618.00	255,811,489	168
パイナップル	359,394.40	71,318,469	198	332,248.50	64,326,829	194	266,039.30	51,847,441	195
キーウイ	217,700.60	138,002,730	634	200,036.75	125,620,389	628	141,777.20	91,793,402	647
国内キーウイ							1,132.50	1,017,222	898
パイナップル	420.00	414,180	986	440.00	422,061	959	365.00	328,212	899
マンゴ	12,595.50	23,948,296	1,901	2,517.95	3,749,934	1,489	449.30	666,467	1,483
その他輸入果実	136,007.30	65,402,600	481	90,918.90	46,734,952	514	87,057.90	51,971,039	597
その他の果実	47,099.25	28,350,711	602	35,165.56	12,626,158	359	23,377.18	7,976,175	341
果実計	6,183,470.37	2,460,136,737	398	6,467,635.35	2,744,384,805	424	5,207,264.48	2,146,662,010	412

果実品目別月別取扱高表

(中央市場)

品目	10月			11月			12月		
	数量(kg)	金額	平均@	数量(kg)	金額	平均@	数量(kg)	金額	平均@
ハウスマカン									
極早生	978,221.20	237,729,992	243	307,316.00	62,493,235	203	6,025.00	701,060	116
早生温州	255,217.00	102,766,712	403	1,090,765.00	300,803,699	276	619,587.10	171,496,581	277
普通温州				12,200.00	5,866,604	481	768,891.50	224,955,449	293
温州計	1,233,438.20	340,496,704	276	1,410,281.00	369,163,538	262	1,394,503.60	397,153,090	285
伊予柑							727.00	112,720	155
八朔									
清見									
甘夏							48.00	3,456	72
日向夏							659.00	528,391	802
ネーブル							3,322.00	1,233,696	371
ボンカン							38,192.50	10,865,428	284
デコボン				198.00	237,492	1,199	16,759.00	14,789,106	882
その他柑橘	625.30	322,029	515	18,834.05	11,721,001	622	80,814.05	37,605,357	465
柑橘計	1,234,063.50	340,818,733	276	1,429,313.05	381,122,031	267	1,535,025.15	462,291,244	301
つがる	97,841.00	34,741,358	355						
サンふじ				181,287.00	92,541,574	510	508,514.00	225,312,460	443
ふじ									
ジョナゴールド	12,760.00	6,474,197	507	45,440.00	22,677,599	499	63,280.00	29,422,747	465
王林	2,811.00	1,251,925	445	17,990.00	8,683,504	483	86,030.00	41,364,690	481
むつ									
その他のリンゴ	649,880.00	321,967,748	495	489,257.00	222,023,234	454	80,986.00	38,733,353	478
リンゴ計	763,292.00	364,435,228	477	733,974.00	345,925,911	471	738,810.00	334,833,250	453
デラウエア									
巨峰	17,392.00	25,319,533	1,456	1,738.20	3,124,178	1,797	386.70	395,560	1,023
ベリーA									
温室ぶどう				453.60	677,356	1,493	1,075.20	1,674,148	1,557
ピオーネ	52,278.80	65,818,218	1,259	2,391.90	3,868,646	1,617			
その他のぶどう	105,563.50	199,390,176	1,889	28,932.45	60,246,870	2,082	15,325.37	37,942,533	2,476
ぶどう計	175,234.30	290,527,927	1,658	33,516.15	67,917,050	2,026	16,787.27	40,012,241	2,383
二十世紀	3,990.00	1,741,706	437						
幸水									
豊水	2,280.00	1,272,823	558						
新高高	117,555.00	53,936,555	459	520.00	183,600	353	3,495.00	1,108,643	317
新興	135,932.50	69,751,377	513	7,495.00	3,971,916	530			
晩三吉									
その他の赤梨	36,575.00	20,487,500	560	35,792.50	16,343,261	457	17,654.40	9,630,241	545
西洋梨	31,844.20	19,679,221	618	77,187.20	37,309,992	483	17,316.20	11,211,997	647
梨計	328,176.70	166,869,182	508	120,994.70	57,808,769	478	38,465.60	21,950,881	571
その他莓	16,411.32	35,404,478	2,157	54,973.07	156,935,994	2,855	334,153.80	910,087,940	2,724
西村	58,962.60	16,507,591	280						
伊豆									
松本									
富有柿	166,314.20	53,686,959	323	680,386.50	189,631,847	279	533,891.70	160,296,260	300
その他の甘柿	179,794.50	57,486,052	320	73,846.80	33,054,497	448	6,379.00	2,529,231	396
甘柿計	405,071.30	127,680,602	315	754,233.30	222,686,344	295	540,270.70	162,825,491	301
洪柿	357,221.50	117,154,357	328	373,043.00	98,195,834	263	23,780.00	4,631,237	195
千柿	3,487.80	8,905,428	2,553	10,867.10	21,997,713	2,024	52,353.78	113,192,790	2,162
西瓜	8,693.00	2,103,916	242	18,797.00	3,670,219	195	18,115.00	2,378,713	131
小玉西瓜	4,840.00	1,297,715	268	3,426.00	874,473	255	10.00	1,188	119
温室西瓜									
西瓜計	13,533.00	3,401,631	251	22,223.00	4,544,692	205	18,125.00	2,379,901	131
ブリンスメロン									
アンデスメロン							150.00	32,938	220
その他のメロン	3,504.00	2,069,582	591	4,313.00	1,614,622	374	180.00	20,423	113
アールスメロン	32,183.90	22,157,708	688	37,098.50	24,926,420	672	36,502.00	33,370,899	914
赤肉メロン	27,497.00	16,905,615	615	12,360.10	8,044,037	651	12,395.30	9,171,963	740
もも	170.00	123,876	729	23.50	126,632	5,389	37.30	156,466	4,195
ネクターン	13.50	9,396	696						
すもも	723.35	2,127,275	2,941						
桜桃									
枇杷									
イチジク	25,482.60	27,038,404	1,061	3,069.84	3,498,637	1,140	5.00	2,592	518
栗	19,939.30	17,899,193	898	752.30	1,186,250	1,577			
レモン	104,010.30	32,390,059	311	119,300.92	36,670,442	307	153,221.00	47,642,598	311
グレープ	28,992.00	9,321,350	322	14,960.00	5,027,466	336	23,728.00	7,545,938	318
オレング	80,155.00	20,540,743	256	89,454.00	26,939,153	301	76,286.00	27,093,522	355
バナナ	1,234,208.00	212,655,058	172	1,148,565.00	198,924,395	173	1,236,836.00	213,224,824	172
青バナナ	114,013.00	17,929,175	157	78,397.00	12,176,356	155	82,767.00	12,546,587	152
バナナ計	1,348,221.00	230,584,233	171	1,226,962.00	211,100,751	172	1,319,603.00	225,771,411	171
パイナップル	226,834.00	44,282,786	195	204,387.60	42,368,940	207	256,020.60	50,103,045	196
キーウイ	175,875.40	100,371,522	571	87,929.80	51,533,946	586	29,429.60	15,606,428	530
国内キーウイ	20,159.40	12,460,711	618	29,996.40	14,591,845	486	100,861.80	64,813,100	643
ハワイア	435.00	385,990	887	310.00	286,783	925	363.00	312,228	860
マンゴー	320.00	479,520	1,498	51.00	70,632	1,385	132.00	196,560	1,489
その他の輸入果実	78,846.20	54,013,705	685	85,058.30	60,567,219	712	90,055.90	62,057,020	689
その他の果実	11,651.34	4,338,249	372	15,830.64	5,836,254	369	22,790.50	7,338,479	322
果実計	5,481,504.71	2,052,697,483	374	5,464,995.27	1,851,524,367	339	5,419,532.30	2,603,440,585	480

果実品目別月別取扱高表

(中央市場)

品目	月	合計		
		数量(kg)	金額	平均@
ハウスミカン		480,064.88	448,340,025	934
極早生		1,791,672.85	446,106,402	249
早生温州		2,008,035.60	587,785,120	293
普通温州		1,797,077.50	571,306,858	318
温州計		6,076,850.83	2,053,538,405	338
伊予柑		256,966.60	53,845,018	210
八朔		152,737.00	32,939,134	216
清見		117,272.00	32,202,641	275
甘夏柑		436,220.40	83,615,461	192
日向夏		27,622.00	10,771,004	390
ネーブル		34,415.60	8,433,735	245
ボンカン		286,204.30	84,463,686	295
デコボン		196,947.00	112,440,331	571
その他柑橘		874,217.07	358,191,128	410
柑橘計		8,459,452.80	2,830,440,543	335
つがる		809,309.00	309,311,992	382
サンふじ		3,488,594.00	1,170,108,615	335
ふじ		384,525.00	220,040,773	572
ジョナゴールド		901,274.00	380,313,578	422
王林		1,495,056.00	587,444,252	393
むつ				
その他のリンゴ		1,882,703.00	832,779,087	442
リンゴ計		8,961,461.00	3,499,998,297	391
デラウェア		144,901.54	203,979,836	1,408
巨峰		428,626.30	559,204,742	1,305
ベリーA				
温室ぶどう		6,631.20	6,684,567	1,008
ピオーネ		243,499.50	325,523,665	1,337
その他のぶどう		611,011.42	1,128,113,671	1,846
ぶどう計		1,434,669.96	2,223,506,481	1,550
二十世紀		69,205.00	36,752,107	531
幸水		605,568.90	336,907,502	556
豊水		752,663.65	344,564,128	458
新高高		224,350.50	100,375,907	447
新興		145,672.50	74,726,340	513
晩三吉				
その他の赤梨		300,155.05	152,240,348	507
西洋梨		146,853.60	76,837,580	523
梨計		2,244,469.20	1,122,403,912	500
その他の莓		3,129,605.70	4,877,845,384	1,559
西村		176,914.10	53,749,166	304
伊豆				
松本				
富有柿		1,564,702.40	469,592,242	300
その他の甘柿		290,745.00	104,905,998	361
甘柿計		2,032,361.50	628,247,406	309
洪柿		817,858.50	246,263,649	301
干柿		105,022.27	207,235,453	1,973
西瓜		4,562,645.80	946,750,046	208
小玉西瓜		379,898.00	99,815,315	263
温室西瓜				
西瓜計		4,942,543.80	1,046,565,361	212
プリンスメロン				
アンデスメロン		39,418.00	21,291,262	540
その他メロン		396,776.80	170,100,117	429
アールスメロン		372,231.80	283,442,932	761
赤肉メロン		311,622.80	193,245,005	620
もも		1,034,546.65	827,035,488	799
ネクターリン		9,031.10	6,413,087	710
すもも		186,300.51	157,847,892	847
桜桃		78,177.38	173,843,491	2,224
枇杷		17,522.46	29,064,540	1,659
イチジク		131,247.38	129,715,591	988
栗		48,543.20	42,535,239	876
レモン		1,480,582.88	519,263,911	351
グレープ		397,442.00	105,075,644	264
オレンジ		1,501,226.00	475,167,609	317
バナナ		15,279,883.00	2,573,988,699	168
青バナナ		1,493,876.00	226,255,272	151
バナナ計		16,773,759.00	2,800,243,971	167
パイナップル		3,778,098.80	760,191,972	201
キーウイ		1,459,355.53	930,476,820	638
国内キーウイ		534,419.90	314,558,148	589
パイナップル		4,628.00	4,166,311	900
マンゴー		46,260.93	121,360,891	2,623
その他輸入果実		1,312,743.20	738,530,823	563
その他の果実		291,103.77	132,371,626	455
果実計		62,332,482.82	25,618,448,856	411