

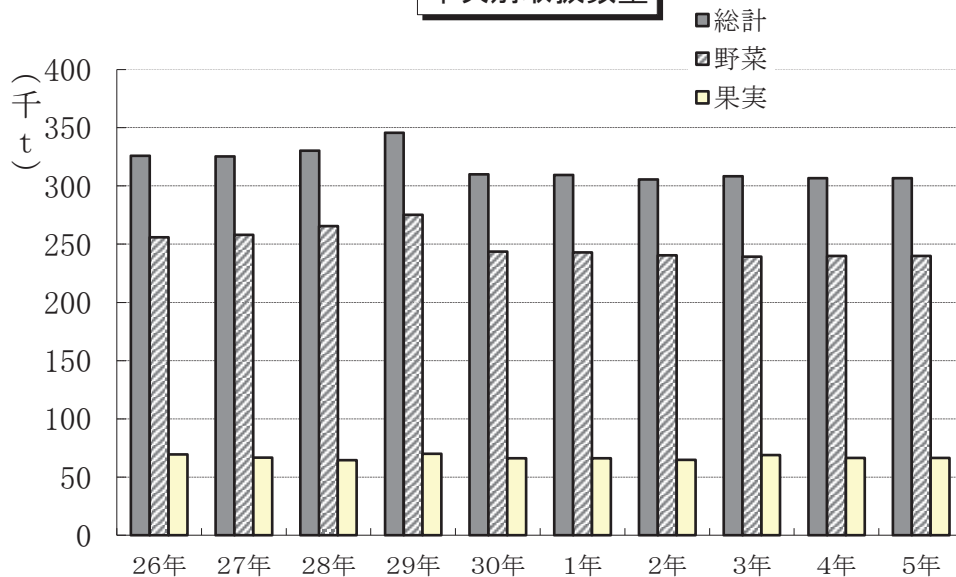
年次別・部類別取扱高推移表

(単位:数量 kg, 金額 円, 単価 円/kg)

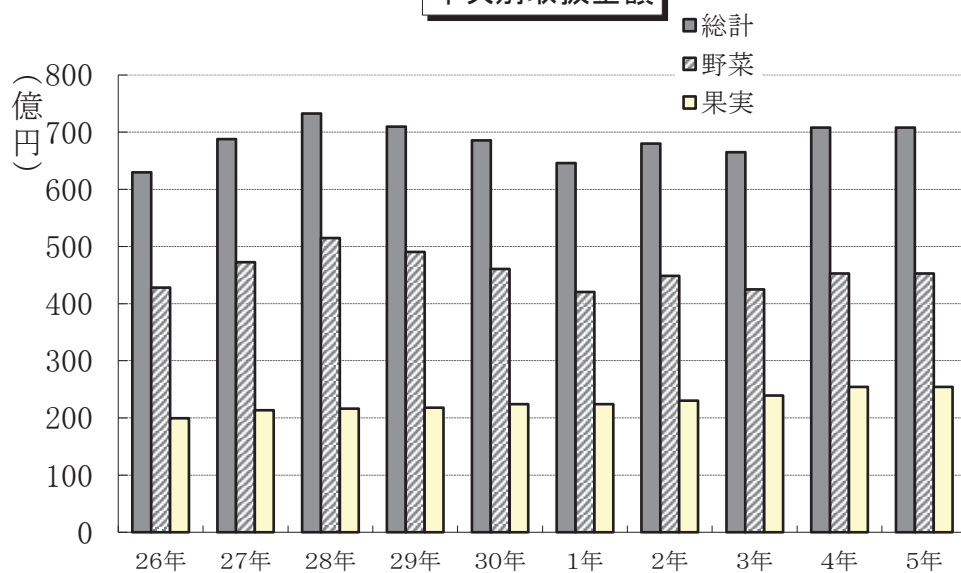
年	項目	総計	野菜	果実	鳥卵	福岡市人口
35	数量	84,612,102.00	59,842,863.00	24,354,147.00	415,092.00	661,586
	金額	2,275,020,353	1,144,298,673	1,053,993,134	76,728,546	
	単価	27	19	43	185	
40	数量	109,183,734.00	71,436,471.00	36,649,063.00	1,098,200.00	764,139
	金額	4,966,152,796	2,304,825,020	2,460,950,777	200,376,999	
	単価	45	32	67	182	
45	数量	126,186,626.00	79,115,549.00	45,434,046.00	1,637,031.00	854,031
	金額	10,015,006,440	5,199,884,077	4,502,121,188	313,001,175	
	単価	79	66	99	191	
50	数量	174,234,143.70	111,290,297.70	60,678,205.00	2,265,641.00	975,314
	金額	23,460,461,987	12,662,963,353	10,098,798,395	698,700,239	
	単価	135	114	166	308	
55	数量	202,492,781.15	128,740,236.66	72,470,596.99	1,281,947.50	1,062,538
	金額	38,115,437,325	22,155,942,339	15,554,386,825	405,108,161	
	単価	188	172	215	316	
60	数量	238,373,848.64	156,725,710.20	80,345,803.14	1,302,335.30	1,163,929
	金額	46,725,610,429	25,130,806,908	21,234,714,560	360,088,961	
	単価	196	160	264	276	
2	数量	270,336,098.72	179,824,580.06	89,120,250.30	1,391,268.36	1,210,373
	金額	61,442,579,743	36,666,271,976	24,443,373,329	332,934,438	
	単価	227	204	274	239	
7	数量	277,441,917.34	184,873,406.33	91,322,501.28	1,246,009.73	1,253,941
	金額	60,363,662,423	36,794,470,252	23,307,470,547	261,721,624	
	単価	218	199	255	210	
12	数量	285,169,639.60	200,429,828.90	83,591,120.97	1,148,689.73	1,309,265
	金額	53,555,227,575	33,494,289,601	19,796,763,388	264,174,586	
	単価	188	167	237	230	
17	数量	283,744,733.22	206,575,505.84	76,069,387.21	1,099,840.17	1,370,361
	金額	52,340,771,221	34,069,617,511	18,006,889,954	264,263,756	
	単価	184	165	237	240	
25	数量	331,154,415.95	261,201,777.59	69,168,778.52	783,859.84	1,474,326
	金額	62,692,981,664	43,566,071,666	18,929,513,515	197,396,483	
	単価	189	167	274	252	
26	数量	325,959,488.25	255,924,897.49	69,390,386.08	644,204.68	1,486,314
	金額	62,960,907,149	42,805,749,609	19,975,994,435	179,163,105	
	単価	193	167	288	278	
27	数量	325,382,538.21	258,034,348.93	66,724,294.14	623,895.14	1,500,955
	金額	68,774,645,677	47,253,038,037	21,347,041,479	174,566,161	
	単価	211	183	320	280	
28	数量	330,415,195.90	265,541,167.74	64,347,747.69	526,280.47	1,514,924
	金額	73,242,001,655	51,481,187,582	21,616,540,126	144,273,947	
	単価	222	194	336	274	
29	数量	345,771,910.65	275,244,310.55	70,034,949.80	492,650.30	1,529,040
	金額	70,962,092,554	49,046,698,467	21,782,570,214	132,823,873	
	単価	205	178	311	270	
30	数量	310,100,178.26	243,643,699.08	65,982,145.44	474,333.74	1,540,923
	金額	68,592,771,955	46,066,732,918	22,401,800,459	124,238,578	
	単価	221	189	340	262	
1	数量	309,499,028.32	242,932,245.59	66,089,110.16	477,672.57	1,554,229
	金額	64,574,763,221	42,041,123,993	22,418,256,605	115,382,623	
	単価	209	173	339	242	
2	数量	305,693,961.23	240,447,632.41	64,802,785.43	443,543.39	1,562,772
	金額	67,996,977,458	44,859,040,783	23,029,881,930	108,054,745	
	単価	222	187	355	244	
3	数量	308,469,604.96	239,291,009.72	68,779,580.18	399,015.06	1,568,265
	金額	66,517,205,313	42,494,263,535	23,907,823,471	115,118,307	
	単価	216	178	348	289	
4	数量	306,626,459.54	239,901,211.59	66,310,348.85	414,899.10	1,581,398
	金額	70,825,794,885	45,280,611,470	25,417,390,407	127,793,008	
	単価	231	189	383	308	
5	数量	304,088,140.64	241,391,197.57	62,332,482.82	364,460.25	1,593,919
	金額	72,945,571,282	47,168,722,661	25,618,448,856	158,399,765	
	単価	240	195	411	435	

※35年は3月～12月の取扱高である。人口は12月末日現在の住民基本台帳登録人口および外国人登録人口である。

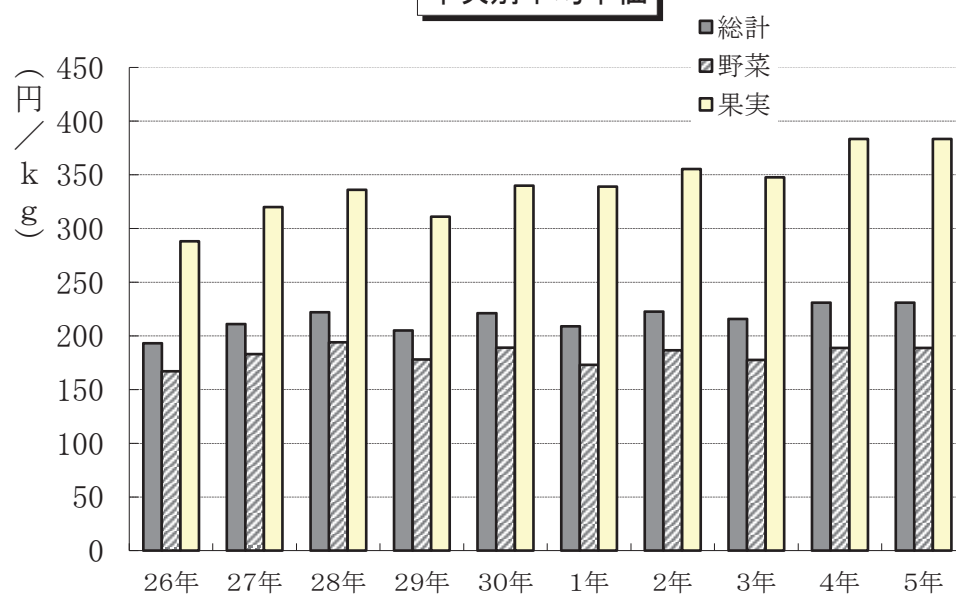
年次別取扱数量



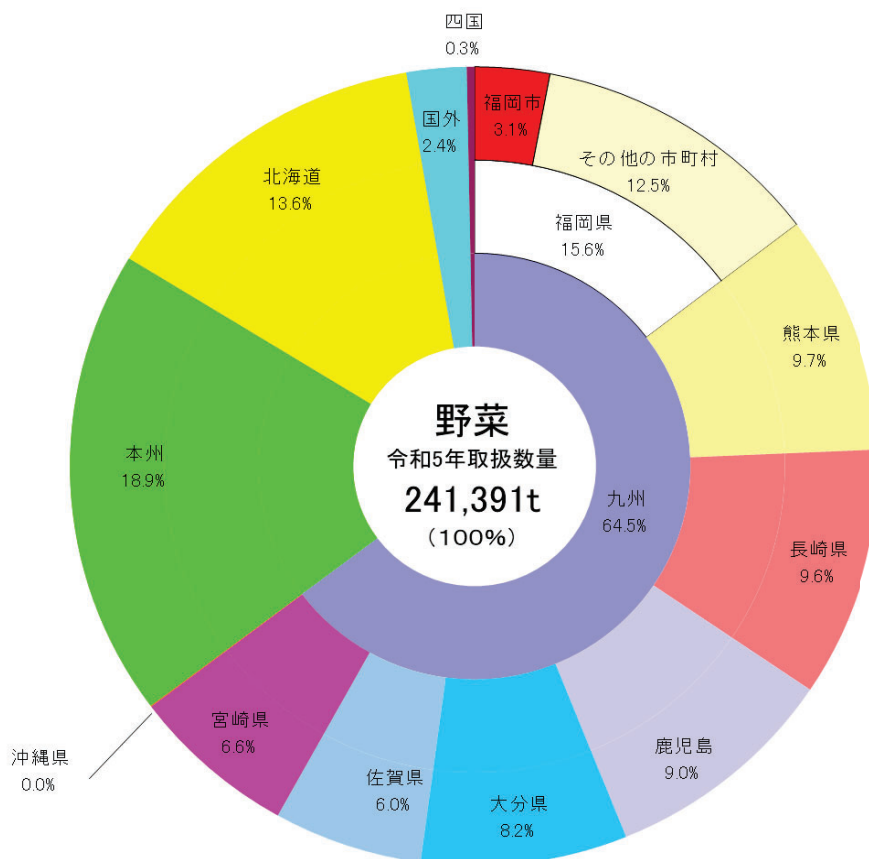
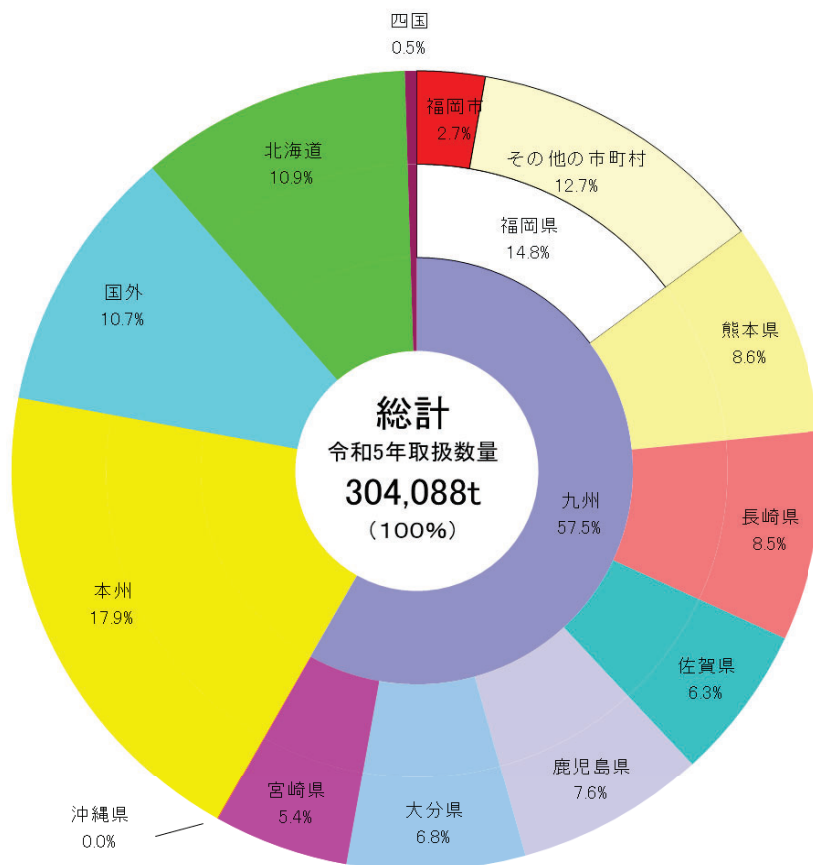
年次別取扱金額

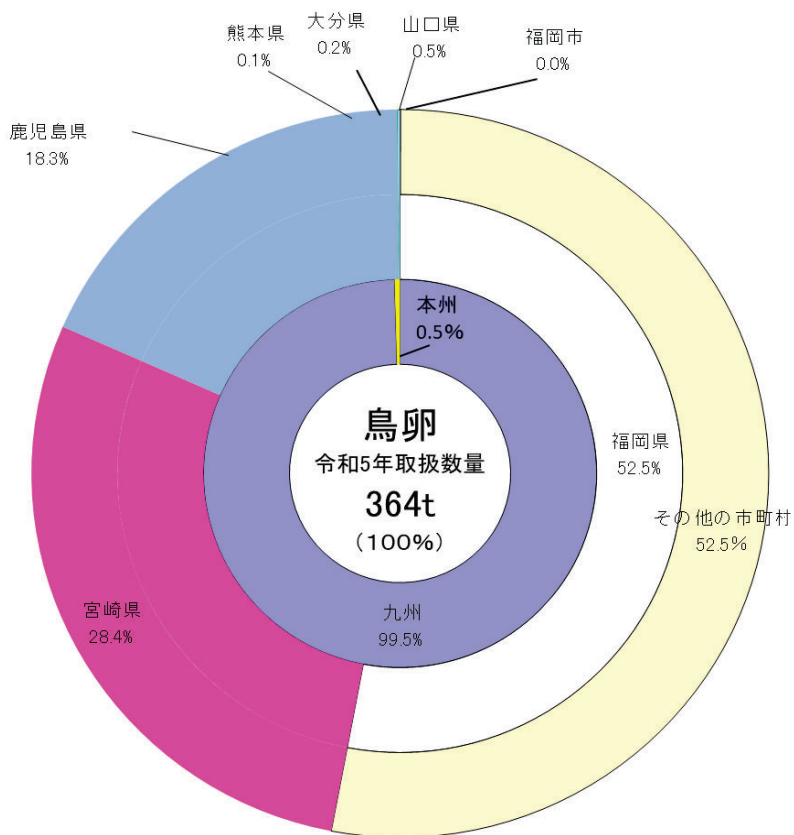
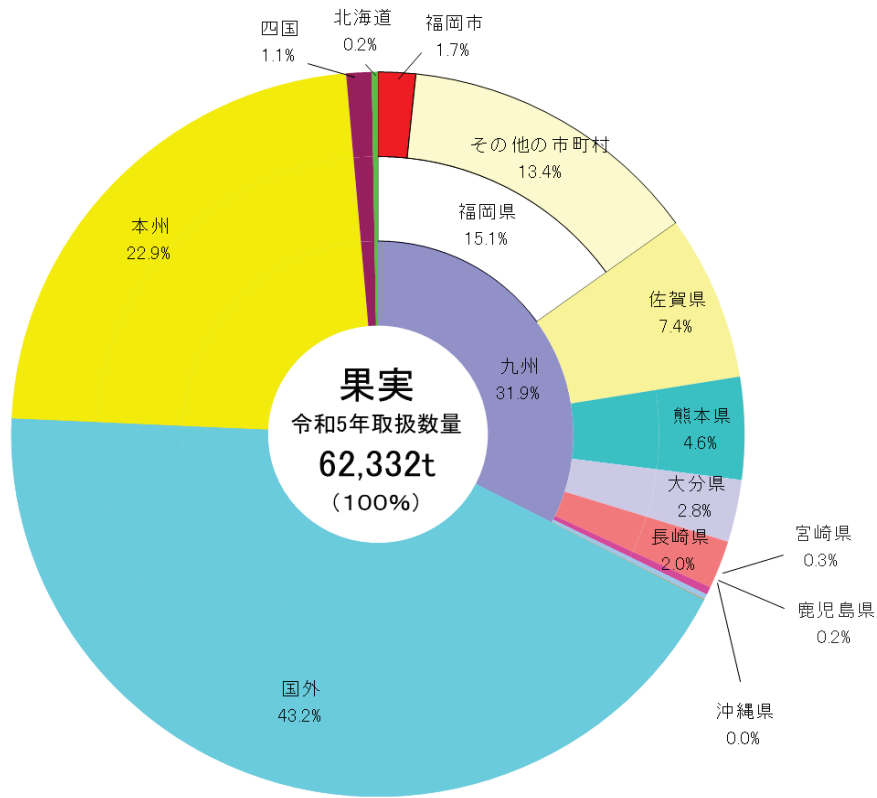


年次別平均単価



地域別入荷状況





取 扱 概 況

1. 取扱実績（令和5年1月～令和5年12月）

項 目	数 量 (t)		金 額 (千円)		単 価 (円/Kg)	
		前年比%		前年比%		前年比%
総 計	304,088	99	72,945,571	103	240	104
野 菜	241,391	101	47,168,723	104	195	104
果 実	62,332	94	25,618,448	101	411	107
鳥 卵	364	88	158,400	123	435	141

2. 取扱概況

- 令和5年は春頃まで順調入荷だったものの、7月には九州北部で豪雨が発生し、軟弱類中心に被害が出たほか、8月以降は猛暑の影響により多くの品目で生育不良や品質低下が見られた。下半期は高温障害の影響が引き続き残り、果菜、軟弱類では9月、10月まで影響を受けたが、11月以降は気温が高く、葉茎菜を中心とする多くの品目で前進出荷となった結果、12月から2月にかけて潤沢な入荷となりました。国内果実は凍霜害や高温障害により重量品目であるりんごの生産量が少なく、柿は夏場の高温により害虫被害が多発し、柑橘類は表年だったものの干ばつにより小玉傾向となった。

消費動向では、5月に新型コロナウイルス感染症が5類感染症に移行し、コロナ禍前の生活様式に大きく近づき、外国人観光客も増加したことなどから業務・加工関係の需要は増加傾向となった一方、物価の高止まりに賃金上昇が追い付いておらず、値上げの続く食料品に対しての買い控えが見られた。

青果市場全体の取扱数量は、前年比99%の304,088トン、取扱金額は前年比103%の72,945,571千円、単価は前年比104%の240円となった。

- 野菜の入荷数量は前年比101%の241,391トン、取扱金額は前年比104%の47,168,723千円、単価は前年比104%の195円となった。
- 果実の入荷数量は前年比94%の62,332トン、取扱金額は前年比101%の25,618,449千円、単価は前年比107%の411円となった。
- 鳥卵の入荷数量は前年比88%の364トン、取扱金額は前年比123%の158,400千円、単価は前年比141%の435円となった。

【野菜】

野菜において、入荷数量が前年を上回った主な品目は、れんこん、かつお菜、レタス、サニーレタス、とうもろこし、甘藷、馬鈴薯、山の芋、松茸、なめこ、カボス、ゆずであり、逆に前年を下回った主な品目は、ゆで筍、ふき、カリフラワー、きぬさや、スナックえんどう、実えんどう、そら豆、長芋であった。

一方、取扱金額において、前年を上回った主な品目は、人参、たけのこ、サニーレタス、パセリ、オクラ、松茸、えのき、しめじであり、前年を下回った主な品目は、玉葱であった。

【果実】

果実において、入荷数量が前年を上回った主な品目は、不知火、サンふじ、有袋ふじ、ジョナゴールド、王林、シナノゴールド、シャインマスカット、冷蔵柿、干柿（国産）、肥後グリーンメロン、赤肉メロン、桜桃（国産）、マンゴー（国産）、レモン、グレープフルーツ、マンゴー（輸入）、アボガドであり、逆に前年を下回った主な品目は、トキりんご、二十世紀、佐賀ほのか、太秋柿、ネクタリン、枇杷、パインであった。

一方、取扱金額において、前年を上回った主な品目は、普通温州、ポンカン、不知火、シナノスイート、ジョナゴールド、王林、新高、冷蔵柿、干柿（国産）、小玉西瓜、肥後グリーンメロン、赤肉メロン、桜桃（国産）であり、前年を下回った主な品目は、二十世紀、幸水、枇杷であった。

【鳥卵】

鳥卵については前年を下回る入荷数量に対し、取扱金額、単価は前年を上回った。

市場別・部類別・月別取扱高表

上段：数量・・・t
 中段：金額・・・千円
 下段：単価・・・円/Kg

市場別	部類別	総計	月											
			1	2	3	4	5	6	7	8	9	10	11	12
総計	総計	304088	22680	23139	24262	24247	25249	25423	25692	26597	26230	28027	25781	26761
		72945571	5566981	5289821	5839189	5661230	5524877	5780007	6332845	6943274	6835743	6952535	5561912	6657159
		240	245	229	241	233	219	227	246	261	261	248	216	249
		241391	18242	18732	19167	19613	20749	20201	19481	20102	20993	22516	20286	21308
青	野菜	47168723	3444997	3355216	3607468	3831998	3832414	3746227	3860206	4187278	4676572	4887404	3698444	4040499
		195	189	179	188	195	185	185	198	208	223	217	182	190
		62332	4407	4376	5061	4602	4469	5192	6183	6468	5207	5482	5465	5420
		25618449	2109601	1921139	2216142	1814541	1678076	2020104	2460137	2744385	2146662	2052697	1851524	2603441
果	鳥卵	411	479	439	438	394	375	389	398	424	412	374	339	480
		364	31	30	34	32	31	29	28	27	29	29	30	34
		158400	12382	13467	15579	14691	14387	13676	12502	11611	12509	12434	11944	13220
		435	396	443	462	465	465	464	451	428	425	422	403	393
青	野菜	304088	22680	23139	24262	24247	25249	25423	25692	26597	26230	28027	25781	26761
		72945571	5566981	5289821	5839189	5661230	5524877	5780007	6332845	6943274	6835743	6952535	5561912	6657159
		240	245	229	241	233	219	227	246	261	261	248	216	249
		241391	18242	18732	19167	19613	20749	20201	19481	20102	20993	22516	20286	21308
果	鳥卵	47168723	3444997	3355216	3607468	3831998	3832414	3746227	3860206	4187278	4676572	4887404	3698444	4040499
		195	189	179	188	195	185	185	198	208	223	217	182	190
		62332	4407	4376	5061	4602	4469	5192	6183	6468	5207	5482	5465	5420
		25618449	2109601	1921139	2216142	1814541	1678076	2020104	2460137	2744385	2146662	2052697	1851524	2603441
果	鳥卵	411	479	439	438	394	375	389	398	424	412	374	339	480
		364	31	30	34	32	31	29	28	27	29	29	30	34
		158400	12382	13467	15579	14691	14387	13676	12502	11611	12509	12434	11944	13220
		435	396	443	462	465	465	464	451	428	425	422	403	393

主要品目の取扱数量の推移

(単位:ト、円)

品目	35年		40年		45年		50年		55年		60年		7年		12年		17年		22年		27年		1年		2年		3年		4年		5年				
	数量	単価	数量	単価	数量	単価	数量	単価	数量	単価	数量	単価	数量	単価	数量	単価	数量	単価	数量	単価	数量	単価	数量	単価	数量	単価	数量	単価	数量	単価	数量	単価			
野菜 総計	59,843	19	71,439	32	79,116	66	111,296	114	128,740	172	156,226	180	179,828	204	184,873	199	200,400	187	206,576	165	227,969	183	258,034	183	242,932	173	240,448	187	239,294	178	239,901	189	241,391	194	
だいこん	5,350	7	5,975	12	6,875	24	8,462	49	10,567	80	15,216	58	16,661	72	18,212	68	18,269	57	17,898	55	17,664	66	18,130	66	18,856	59	16,619	65	15,706	63	16,102	78	16,608	69	
にんじん	1,980	19	2,453	30	3,232	48	4,525	108	6,322	119	8,001	89	9,255	162	9,565	152	9,692	110	9,907	117	11,688	128	11,325	120	10,367	95	9,721	128	10,417	111	10,349	119	10,515	147	
はくさい	5,909	8	8,792	12	8,911	28	11,978	35	11,737	84	13,889	57	14,514	77	17,097	81	23,253	60	23,190	55	35,478	57	41,783	68	42,634	59	43,852	66	47,355	60	49,484	63	53,303	6,543	
レタス	418	45	418	45	1,415	73	3,286	122	4,555	174	4,864	197	9,839	193	10,276	166	11,044	154	12,474	120	11,286	144	13,131	167	13,746	140	13,196	130	11,320	125	11,299	131	12,444	127	
キャベツ	5,402	14	8,140	18	10,203	46	15,004	44	17,626	120	20,878	78	23,562	91	24,796	84	25,465	65	26,823	79	30,755	92	36,021	95	34,042	76	32,807	91	33,210	75	32,819	78	32,118	87	
なす	2,257	22	1,965	41	2,174	78	3,835	144	5,158	229	3,822	243	4,261	271	3,932	265	4,255	214	4,627	218	4,421	296	4,239	331	3,943	339	3,736	388	3,776	339	3,978	337	3,909	367	
トマト	2,899	29	2,846	52	3,437	89	4,827	167	5,568	205	6,604	235	7,110	286	8,377	327	9,972	272	9,712	303	8,163	367	10,521	375	12,331	342	12,156	365	11,542	355	11,949	389	11,537	402	
きゅうり	4,357	26	4,077	51	4,737	89	6,786	141	7,073	216	8,290	220	8,926	283	8,876	243	8,851	235	7,747	211	7,763	267	7,574	293	8,274	281	8,974	309	9,199	257	9,559	270	9,063	315	
ピーマン	294	32	476	97	1,318	119	2,383	168	3,316	301	2,315	307	2,215	361	2,151	298	2,368	291	2,477	351	2,156	450	2,773	484	3,102	429	3,044	503	3,023	417	3,121	482	3,027	497	
さといも	1,342	27	1,450	59	1,919	71	2,095	156	3,670	83	3,239	172	2,658	298	2,555	219	1,872	159	1,944	156	1,366	187	809	279	693	287	724	251	634	275	618	261	499	310	
たまねぎ	3,946	17	6,815	34	7,695	57	10,407	57	13,334	95	16,066	56	17,645	100	17,246	112	20,553	74	23,885	89	26,985	110	36,630	103	27,163	94	26,372	84	25,568	109	25,852	166	25,854	118	
ばれいしょ	4,954	17	5,700	25	5,788	61	8,281	76	10,957	123	13,102	90	13,276	119	12,726	139	13,178	124	13,906	128	12,792	169	13,521	165	11,613	119	13,889	175	12,029	222	11,387	165	12,928	156	
果実 総計	24,354	43	36,646	67	45,434	99	60,678	166	72,471	215	80,346	264	89,120	274	91,323	255	83,391	237	76,006	237	61,686	267	65,724	320	66,089	339	64,803	355	68,730	348	66,310	383	62,332	411	
温州みかん	4,353	50	8,735	70	11,984	91	19,045	89	17,468	110	12,618	169	11,128	212	10,472	205	9,617	161	9,354	168	7,436	205	7,058	219	6,315	274	6,308	286	6,962	280	6,258	328	6,077	338	
八朔	69	65	416	78	807	114	1,767	126	2,434	116	1,805	188	1,136	130	1,167	208	722	103	621	146	395	101	310	138	224	166	191	165	166	187	176	162	153	216	
ふじ																																			
デラウェア	108	55	114	154	203	279	583	580	580	711	691	606	607	783	543	907	347	873	307	785	271	934	197	1,105	159	1,286	142	1,343	136	1,427	148	1,437	145	1,408	
巨峰																																			
二十世紀	1,411	48	2,209	64	2,705	107	3,193	207	2,869	194	1,983	258	1,285	299	552	316	404	267	326	230	173	370	146	340	93	391	50	555	75	534	97	553	69	69	531
富有	1,737	40	1,477	66	1,155	95	1,219	167	1,072	257	1,046	233	946	214	1,498	291	1,905	173	1,535	133	1,429	305	1,647	194	1,327	237	1,335	273	1,279	289	1,363	221	1,238	276	
西蜜	6,249	14	5,491	24	7,708	31	9,162	73	5,975	100	6,899	120	7,672	155	8,045	148	7,511	120	5,616	121	4,752	146	5,138	151	4,616	147	4,605	199	4,446	181	4,587	192	4,563	208	
温室メロン	48	218	98	340	281	585	398	947	678	1,168	1,108	960	2,075	754	1,870	726	1,381	625	1,098	592	645	634	465	794	457	719	446	671	436	668	338	779	372	761	
桃	525	62	720	93	1,294	123	1,828	230	1,662	280	1,753	332	1,986	438	1,335	528	1,401	435	1,238	390	948	525	1,121	572	942	693	719	857	857	813	1,084	774	1,035	799	
いちご	254	150	751	192	1,135	251	1,407	604	3,163	707	2,862	807	3,335	991	2,964	1,055	3,342	1,062	3,150	1,128	2,826	1,041	2,767	1,249	3,219	1,359	2,943	1,419	3,055	1,457	3,370	1,461	3,055	1,545	
バナナ	262	206	1,563	163	4,641	113	4,647	121	12,826	124	17,714	160	18,936	124	21,325	80	21,776	85	21,308	89	17,620	103	15,710	162	17,992	142	18,798	141	21,434	132	19,233	149	16,774	167	

(注)キヤベツにはグリーンホーンレンドキヤベツを含む。(注2)トマトにはミニトマトを含む。(注3)ピーマンにはパプリカを含む。(注4)ばれいしょにはメークインを含む。

(注5)温州みかんはハウスマスクン・温州産。(注6)バナナには青バナナを含む。