

野菜の品目別取扱高／前年対比表

品名	5年実績			4年実績			増減		前年比(%)		
	数量(kg)	金額(円)	平均@	数量(kg)	金額(円)	平均@	数量(kg)	金額(円)	数量	金額	@
大根	16,608,285.80	1,146,625,059	69.03	16,101,595.80	1,249,942,359	77.62	506,690.00	-103,317,300	103	92	89
かぶ	706,907.46	72,628,120	102.74	660,042.10	65,372,572	99.04	46,865.36	7,255,548	107	111	104
人参	10,514,971.40	1,548,417,817	147.25	10,348,836.20	1,229,258,753	118.78	166,135.20	319,159,064	102	126	124
ごぼう	2,116,346.65	524,368,776	247.77	2,013,426.41	467,545,785	232.21	102,920.24	56,822,991	105	112	107
れんこん	1,349,315.65	466,448,434	345.69	1,155,995.70	396,371,296	342.88	193,319.95	70,077,138	117	118	101
たけのこ	34,229.30	27,044,130	790.08	33,245.00	23,990,824	721.63	984.30	3,053,306	103	113	109
ゆで筍	17,621.75	24,608,483	1,396.48	33,775.90	28,966,581	857.61	-16,154.15	-4,358,098	52	85	163
その他根菜類	620,947	74,130,679	119.38	737,696.96	81,189,007	110.05	-116,750.32	-7,058,328	84	91	108
根菜類計	31,968,624.65	3,884,271,498	121.50	31,084,614.07	3,542,637,177	113.96	884,010.58	341,634,321	103	110	107
白菜	53,303,485.60	3,488,123,715	65.43	49,484,477.50	3,110,620,217	62.86	3,819,008.10	377,503,498	108	112	104
キャベツ	30,747,311.10	2,644,313,922	86.00	31,317,682.40	2,409,472,115	76.93	-570,371.30	234,841,807	98	110	112
グリーンボール	1,370,950.00	155,211,794	113.21	1,500,860.00	152,335,588	101.49	-129,910.00	2,876,206	91	102	112
キャベツ計	32,118,261.10	2,799,525,716	87.16	32,818,542.40	2,561,807,703	78.05	-700,281.30	237,718,013	98	109	112
春菊	494,541.85	324,594,278	656.35	517,276.05	307,614,788	594.68	-22,734.20	16,979,490	96	106	110
ほうれん草	1,144,492.66	661,560,077	578.03	1,203,665.13	639,265,762	531.09	-59,172.47	22,294,315	95	103	109
青葱	993,820.54	835,704,364	840.90	999,632.93	750,074,069	750.34	-5,812.39	85,630,295	99	111	112
分葱	2,395.30	2,809,902	1,173.08	2,803.05	2,626,865	937.14	-407.75	183,037	85	107	125
白葱	3,732,254.35	1,350,029,923	361.71	3,415,028.00	1,249,213,209	365.79	317,226.35	100,816,714	109	108	99
ふき	41,659.10	14,123,076	339.01	55,553.15	15,812,089	284.62	-13,894.05	-1,689,013	75	89	119
つわ	11,777.00	9,759,883	828.72	12,638.80	10,429,453	825.19	-861.80	-669,570	93	94	100
みつば	137,663.30	95,513,349	693.81	143,517.05	85,844,948	598.15	-5,853.75	9,668,401	96	111	116
にら	1,612,426.00	982,844,687	609.54	1,560,553.00	946,423,048	606.46	51,873.00	36,421,639	103	104	101
かつお菜	67,478.16	28,178,992	417.60	60,546.88	25,340,895	418.53	6,931.28	2,838,097	111	111	100
水菜	738,360.65	287,581,637	389.48	770,639.70	283,380,796	367.72	-32,279.05	4,200,841	96	101	106
小松菜	1,567,367.94	454,065,985	289.69	1,469,212.60	396,750,939	270.04	98,155.34	57,315,046	107	114	107
その他葉菜類	19,805.19	6,413,642	323.83	23,867.91	6,866,775	287.69	-4,062.72	-453,133	83	93	113
レタス	12,444,392.00	1,577,509,389	126.76	11,298,509.00	1,483,696,003	131.31	1,145,883.00	93,813,386	110	106	97
サニーレタス	1,668,427.00	462,628,974	277.28	1,446,749.00	383,112,874	264.80	221,678.00	79,516,100	115	121	105
グリーンリーフ	1,267,478.50	347,680,280	274.30	1,166,794.00	310,693,546	266.27	100,684.50	36,986,734	109	112	103
セルリー	617,859.00	164,860,860	266.82	599,607.10	153,964,827	256.77	18,251.90	10,896,033	103	107	104
カリフラワー	317,323.50	42,241,417	133.11	404,844.40	44,446,656	109.78	-87,520.90	-2,205,239	78	95	121
ブロッコリー	2,596,415.05	941,048,379	362.44	2,682,587.70	875,939,809	326.52	-86,172.65	65,108,570	97	107	111
アスパラ	529,962.66	650,903,446	1,228.20	586,912.11	664,870,861	1,132.82	-56,949.45	-13,967,415	90	98	108
パセリ	72,240.64	125,321,067	1,734.77	75,208.70	103,291,577	1,373.39	-2,968.06	22,029,490	96	121	126
チンゲンサイ	386,572.90	131,875,214	341.13	354,043.60	113,134,476	319.54	32,529.30	18,740,738	109	117	107
中国野菜	107,463.15	81,046,064	754.17	84,204.96	64,757,809	769.04	23,258.19	16,288,255	128	125	98
サラダ菜	60,736.90	39,295,206	646.97	65,793.40	43,575,832	662.31	-5,056.50	-4,280,626	92	90	98
その他葉菜類	703,484.31	182,956,276	260.07	785,120.25	184,151,754	234.55	-81,635.94	-1,195,478	90	99	111
葉菜類計	116,758,144.35	16,088,195,798	137.79	112,088,328.37	14,817,707,580	132.19	4,669,815.98	1,270,488,218	104	109	104
茄子	3,909,268.57	1,432,749,793	366.50	3,978,050.23	1,339,790,965	336.79	-68,781.66	92,958,828	98	107	109
トマト	8,791,133.62	3,058,255,952	347.87	9,145,373.09	3,028,762,410	331.17	-354,239.47	29,493,542	96	101	105
きゅうり	9,062,725.94	2,857,754,701	315.33	9,558,921.32	2,582,801,322	270.19	-496,195.38	274,953,379	95	111	117
南瓜	3,723,236.50	869,326,887	233.48	4,588,497.94	739,867,993	161.24	-865,261.44	129,458,894	81	118	145
白瓜	31,501.00	4,670,208	148.25	52,823.00	5,134,422	97.20	-21,322.00	-464,214	60	91	153
ピーマン	2,726,098.58	1,308,873,358	480.12	2,779,894.13	1,166,215,683	419.51	-53,795.55	142,657,675	98	112	114
パプリカ	300,981.70	194,944,460	647.69	341,230.12	217,381,001	637.05	-40,248.42	-22,436,541	88	90	102
ししとう	116,336.20	175,430,004	1,507.95	107,133.94	147,948,486	1,380.96	9,202.26	27,481,518	109	119	109
オクラ	375,630.97	357,402,965	951.47	354,014.84	303,801,917	858.16	21,616.13	53,601,048	106	118	111
とうもろこし	911,453.00	223,279,159	244.97	822,843.50	198,310,622	241.00	88,609.50	24,968,537	111	113	102
米ナス	76,796.30	28,928,430	376.69	88,635.50	28,763,737	324.51	-11,839.20	164,693	87	101	116
ミニトマト	2,745,506.08	1,585,194,671	577.37	2,803,168.42	1,554,489,914	554.54	-57,662.34	30,704,757	98	102	104
ゴーヤ	307,702.40	126,310,966	410.49	336,786.10	122,119,234	362.60	-29,083.70	4,191,732	91	103	113
その他果菜類	335,650.22	112,736,210	335.87	371,711.70	99,753,622	268.36	-36,061.48	12,982,588	90	113	125
果菜類計	33,414,021.08	12,335,857,764	369.18	35,329,083.83	11,535,141,328	326.50	-1,915,062.75	800,716,436	95	107	113

野菜の品目別取扱高／前年対比表

品名	5年実績			4年実績			増減		前年比(%)		
	数量(kg)	金額(円)	平均@	数量(kg)	金額(円)	平均@	数量(kg)	金額(円)	数量	金額	@
いんげん	112,736.91	113,128,458	1,003.47	111,595.61	108,454,131	971.84	1,141.30	4,674,327	101	104	103
きぬさや	13,512.40	34,349,644	2,542.08	17,639.08	38,817,754	2,200.66	-4,126.68	-4,468,110	77	88	116
スナックえんどう	101,240.86	123,465,545	1,219.52	130,617.64	124,183,380	950.73	-29,376.78	-717,835	78	99	128
実えんどう	36,845.80	39,746,569	1,078.72	75,893.89	56,018,610	738.11	-39,048.09	-16,272,041	49	71	146
そら豆	58,580.20	39,755,573	678.65	93,423.15	46,267,065	495.24	-34,842.95	-6,511,492	63	86	137
枝豆	88,225.85	63,055,501	714.70	82,944.05	52,962,275	638.53	5,281.80	10,093,226	106	119	112
その他豆類	3,424.73	3,129,092	913.67	5,007.80	3,166,056	632.22	-1,583.07	-36,964	68	99	145
豆類計	414,566.75	416,630,382	1,004.97	517,121.22	429,869,271	831.27	-102,554.47	-13,238,889	80	97	121
里芋	499,333.63	154,568,598	309.54	617,770.10	160,965,400	260.55	-118,436.47	-6,396,802	81	96	119
玉葱	25,554,440.90	3,011,420,913	117.84	25,852,311.50	4,285,894,010	165.78	-297,870.60	-1,274,473,097	99	70	71
甘藷	2,675,508.62	749,357,888	280.08	2,412,283.59	724,499,151	300.33	263,225.03	24,858,737	111	103	93
馬鈴薯	5,951,004.40	881,592,387	148.14	4,982,855.90	788,496,202	158.24	968,148.50	93,096,185	119	112	94
マークイン	6,976,925.30	1,132,375,348	162.30	6,404,013.40	1,085,427,663	169.49	572,911.90	46,947,685	109	104	96
馬鈴薯計	12,927,929.70	2,013,967,735	155.78	11,386,869.30	1,873,923,865	164.56	1,541,060.40	140,043,870	114	107	95
長芋	2,859,660.60	1,242,125,686	434.36	3,651,751.00	1,082,880,041	296.53	-792,090.40	159,245,645	78	115	146
山の芋	58,214.20	40,114,055	689.07	45,170.50	32,247,246	713.90	13,043.70	7,866,809	129	124	97
らっきょう	158,141.95	81,108,520	512.88	157,402.50	85,896,919	545.71	739.45	-4,788,399	100	94	94
にんにく	283,731.07	210,534,318	742.02	293,307.63	197,703,728	674.04	-9,576.56	12,830,590	97	106	110
生姜	833,877.00	370,141,687	443.88	832,971.80	352,654,412	423.36	905.20	17,487,275	100	105	105
その他土物類	411,585.70	141,821,646	344.57	322,761.40	110,868,264	343.49	88,824.30	30,953,382	128	128	100
土物類計	46,262,423.37	8,015,161,046	173.25	45,572,599.32	8,907,533,036	195.45	689,824.05	-892,371,990	102	90	89
松茸	6,416.65	79,979,602	12,464.38	4,215.59	63,635,785	15,095.34	2,201.06	16,343,817	152	126	83
生椎茸	1,129,221.13	1,113,525,350	986.10	1,161,317.95	1,046,765,965	901.36	-32,096.82	66,759,385	97	106	109
えのき	3,129,767.50	942,061,284	301.00	3,038,126.65	737,035,271	242.59	91,640.85	205,026,013	103	128	124
しめじ	1,740,604.89	755,534,258	434.06	1,701,817.12	590,045,053	346.71	38,787.77	165,489,205	102	128	125
なめこ	376,683.75	173,065,472	459.44	311,080.05	145,494,304	467.70	65,603.70	27,571,168	121	119	98
マッシュルーム	67,991.80	99,808,436	1,467.94	66,661.55	94,304,008	1,414.66	1,330.25	5,504,428	102	106	104
まい茸	314,903.85	210,327,670	667.91	307,006.34	191,281,674	623.05	7,897.51	19,045,996	103	110	107
エリンギ	382,151.31	228,026,012	596.69	431,002.42	207,165,776	480.66	-48,851.11	20,860,236	89	110	124
その他茸類	46,183.10	30,560,240	661.71	59,431.68	35,924,029	604.45	-13,248.58	-5,363,789	78	85	109
菌茸類計	7,193,923.98	3,632,888,324	504.99	7,080,659.35	3,111,651,865	439.45	113,264.63	521,236,459	102	117	115
貝われ	310,083.62	107,766,871	347.54	305,820.56	109,143,071	356.88	4,263.06	-1,376,200	101	99	97
大葉	194,768.10	611,713,020	3,140.72	178,170.95	582,862,723	3,271.36	16,597.15	28,850,297	109	105	96
みょうが	148,237.55	301,075,663	2,031.03	143,446.93	276,826,597	1,929.81	4,790.62	24,249,066	103	109	105
菜の花	36,078.49	45,528,012	1,261.91	41,198.57	40,478,795	982.52	-5,120.08	5,049,217	88	112	128
ハーブ類	13,628.25	25,696,343	1,885.52	12,032.37	22,549,719	1,874.08	1,595.88	3,146,624	113	114	101
その他香辛野菜	97,899.60	161,326,277	1,647.87	92,635.83	141,148,435	1,523.69	5,263.77	20,177,842	106	114	108
大梅	189,627.40	79,835,463	421.01	189,360.50	86,282,667	455.65	266.90	-6,447,204	100	93	92
小梅	24,125.00	12,282,386	509.11	24,148.60	12,816,049	530.71	-23.60	-533,663	100	96	96
カボス	96,625.67	23,401,223	242.18	46,255.70	23,308,226	503.89	50,369.97	92,997	209	100	48
ゆず	74,745.85	30,040,906	401.90	47,905.09	33,307,762	695.28	26,840.76	-3,266,856	156	90	58
その他ゆず	39,961.45	15,967,606	399.57	25,473.45	15,841,187	621.87	14,488.00	126,419	157	101	64
もやし	355,119.00	82,187,703	231.43	368,205.00	76,417,658	207.54	-13,086.00	5,770,045	96	108	112
筍缶	9,827.00	8,372,445	851.98	13,292.00	9,236,713	694.90	-3,465.00	-864,268	74	91	123
野菜加工品	204,714.28	104,394,505	509.95	2,692,447.15	366,153,974	135.99	-2,487,732.87	-261,759,469	8	29	375
その他の野菜	272,348.42	199,358,841	731.99	326,375.25	200,969,850	615.76	-54,026.83	-1,611,009	83	99	119
その他山菜	15,843.59	31,526,511	1,989.85	18,664.58	29,117,774	1,560.05	-2,820.99	2,408,737	85	108	128
その他妻物	150,391.12	521,838,754	3,469.87	146,060.90	437,656,822	2,996.39	4,330.22	84,181,932	103	119	116
庭先野菜	3,145,469.00	433,405,320	137.78	3,557,312.00	471,953,191	132.67	-411,843.00	-38,547,871	88	92	104
その他											
国内野菜	235,632,420.92	45,679,001,902	193.85	230,175,346.19	43,424,649,279	188.65	5,457,074.73	2,254,352,623	102	105	103
野菜計	241,391,197.57	47,168,722,661	195.40	239,901,211.59	45,280,611,470	188.74	1,489,985.98	1,888,111,191	101	104	104
鶏卵	364,460.25	158,399,765	434.61	414,899.10	127,793,008	308.00	-50,438.85	30,606,757	88	124	141
卵計	364,460.25	158,399,765	434.61	414,899.10	127,793,008	308.00	-50,438.85	30,606,757	88	124	141

野菜の産地別取扱高(上位10位)

1 総計

(トン,千円,%)

順位	県名	数 量					金 額				
		5年	比率	4年	比率	前年比	5年	比率	4年	比率	前年比
	総 計	241,391	100.0%	239,901	100.0%	100.6%	47,168,723	100.0%	45,280,611	100.0%	104.2%
1	福 岡	35,359	14.6%	37,224	15.5%	95.0%	9,401,550	19.9%	9,020,895	19.9%	104.2%
2	北 海 道	32,798	13.6%	33,329	13.9%	98.4%	5,399,359	11.4%	5,438,870	12.0%	99.3%
3	長 野	27,218	11.3%	25,007	10.4%	108.8%	3,229,216	6.8%	2,851,718	6.3%	113.2%
4	長 崎	24,416	10.1%	23,089	9.6%	105.7%	4,990,567	10.6%	4,579,845	10.1%	109.0%
5	熊 本	23,371	9.7%	25,147	10.5%	92.9%	5,100,557	10.8%	4,904,146	10.8%	104.0%
6	鹿 児 島	22,811	9.4%	21,672	9.0%	105.3%	3,217,758	6.8%	3,014,142	6.7%	106.8%
7	大 分	19,895	8.2%	18,942	7.9%	105.0%	4,945,608	10.5%	4,408,505	9.7%	112.2%
8	宮 崎	16,034	6.6%	14,165	5.9%	113.2%	2,229,995	4.7%	1,943,524	4.3%	114.7%
9	佐 賀	14,364	6.0%	14,483	6.0%	99.2%	3,027,815	6.4%	3,633,264	8.0%	83.3%
10	群 馬	7,037	2.9%	5,726	2.4%	122.9%	775,232	1.6%	506,638	1.1%	153.0%
	その他国内	12,329	5.2%	11,391	4.8%	108.2%	3,361,345	7.3%	3,123,102	7.0%	107.6%
	国 外	5,759	2.4%	9,726	4.1%	59.2%	1,489,721	3.2%	1,855,962	4.1%	80.3%

2 県内

(トン,千円,%)

順位	地区名	数 量					金 額				
		5年	比率	4年	比率	前年比	5年	比率	4年	比率	前年比
	総 計	35,359	100.0%	37,224	100.0%	95.0%	9,401,550	100.0%	9,020,895	100.0%	104.2%
1	福 岡 市	7,213	20.4%	7,366	19.8%	97.9%	1,207,656	12.8%	1,221,755	13.5%	98.8%
2	糸 島 市	5,569	15.7%	5,953	16.0%	93.5%	1,389,001	14.8%	1,337,771	14.8%	103.8%
3	三井地区	4,932	13.9%	4,815	12.9%	102.4%	1,436,954	15.3%	1,307,089	14.5%	109.9%
4	三潞地区	2,198	6.2%	2,141	5.8%	102.7%	874,329	9.3%	743,324	8.2%	117.6%
5	久留米市	1,990	5.6%	2,588	7.0%	76.9%	464,526	4.9%	462,351	5.1%	100.5%
6	みやま市	1,849	5.2%	1,820	4.9%	101.6%	655,314	7.0%	628,595	7.0%	104.3%
7	朝倉地区	1,774	5.0%	1,890	5.1%	93.9%	379,774	4.0%	373,780	4.1%	101.6%
8	宗 像 郡	1,332	3.8%	1,559	4.2%	85.4%	191,151	2.0%	213,474	2.4%	89.5%
9	北九州市	1,305	3.7%	1,373	3.7%	95.0%	179,418	1.9%	194,179	2.2%	92.4%
10	うきは地区	1,201	3.4%	1,289	3.5%	93.2%	398,893	4.2%	428,709	4.8%	93.0%
	その他県内	5,996	17.0%	6,430	17.3%	93.3%	2,224,534	23.7%	2,109,868	23.4%	105.4%

野菜の品目別取扱高(上位10位)

1 総計

(トン,千円,%)

順位	品目名	数 量					金 額				
		5年	比率	4年	比率	前年比	5年	比率	4年	比率	前年比
	総 計	241,391	100.0%	239,901	100.0%	100.6%	47,168,723	100.0%	45,280,611	100.0%	104.2%
1	白 菜	53,303	22.1%	49,484	20.6%	107.7%	3,488,123	7.4%	3,110,620	6.9%	112.1%
2	キャベツ	32,118	13.3%	32,819	13.7%	97.9%	2,799,526	5.9%	2,561,808	5.7%	109.3%
3	玉 葱	25,554	10.6%	25,852	10.8%	98.8%	3,011,421	6.4%	4,285,894	9.5%	70.3%
4	大 根	16,608	6.9%	16,102	6.7%	103.1%	1,146,625	2.4%	1,249,942	2.8%	91.7%
5	レ タ ス	15,380	6.4%	13,912	5.8%	110.6%	2,387,818	5.1%	2,177,502	4.8%	109.7%
6	馬 鈴 薯	12,928	5.4%	11,387	4.7%	113.5%	2,013,968	4.3%	1,873,924	4.1%	107.5%
7	ト マ ト	11,537	4.8%	11,949	5.0%	96.6%	4,643,451	9.8%	4,583,252	10.1%	101.3%
8	人 参	10,515	4.4%	10,349	4.3%	101.6%	1,548,418	3.3%	1,229,259	2.7%	126.0%
9	きゅうり	9,063	3.8%	9,559	4.0%	94.8%	2,857,755	6.1%	2,582,801	5.7%	110.6%
10	な す	3,909	1.6%	3,978	1.7%	98.3%	1,432,750	3.0%	1,339,791	3.0%	106.9%
	その他野菜	50,476	20.7%	54,510	22.7%	92.6%	21,838,868	46.3%	20,285,818	44.7%	107.7%

2 県内

(トン,千円,%)

順位	品目名	数 量					金 額				
		5年	比率	4年	比率	前年比	5年	比率	4年	比率	前年比
	総 計	35,359	100.0%	37,224	100.0%	95.0%	9,401,550	100.0%	9,020,895	100.0%	104.2%
1	キャベツ	6,030	17.1%	6,760	18.2%	89.2%	444,472	4.7%	512,474	5.7%	86.7%
2	大 根	4,541	12.8%	4,624	12.4%	98.2%	244,590	2.6%	280,823	3.1%	87.1%
3	ト マ ト	3,078	8.7%	3,368	9.0%	91.4%	1,083,093	11.5%	1,130,658	12.5%	95.8%
4	レ タ ス	2,668	7.5%	2,693	7.2%	99.1%	578,181	6.1%	539,608	6.0%	107.1%
5	きゅうり	2,652	7.5%	2,798	7.5%	94.8%	800,541	8.5%	735,401	8.2%	108.9%
6	茄 子	2,578	7.3%	2,589	7.0%	99.6%	987,773	10.5%	947,392	10.5%	104.3%
7	小 松 菜	1,518	4.3%	1,408	3.8%	107.8%	440,170	4.7%	381,155	4.2%	115.5%
8	ブロッコリー	1,188	3.4%	1,309	3.5%	90.8%	370,706	3.9%	358,626	4.0%	103.4%
9	ほうれん草	699	2.0%	749	2.0%	93.3%	331,329	3.5%	317,033	3.5%	104.5%
10	か ぶ	693	2.0%	647	1.7%	107.1%	65,360	0.7%	58,978	0.7%	110.8%
	その他野菜	9,714	27.4%	10,279	27.7%	94.5%	4,055,335	43.3%	3,758,747	41.6%	107.9%

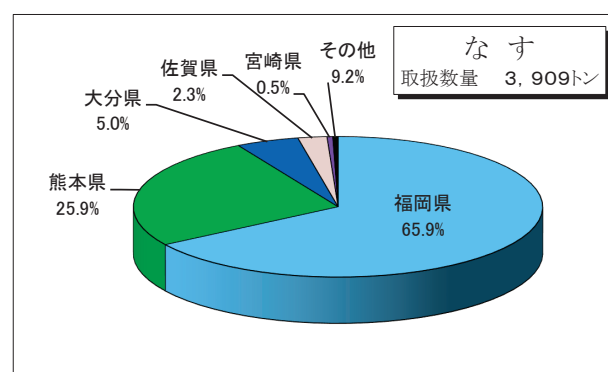
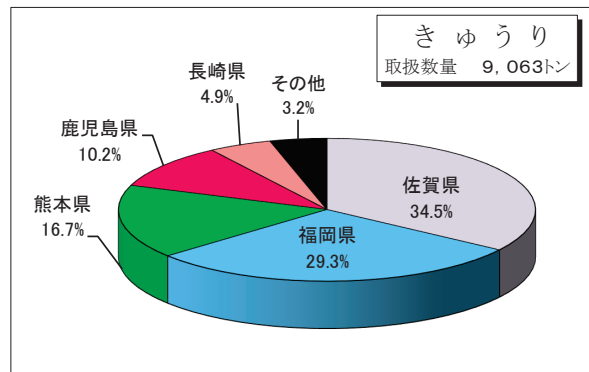
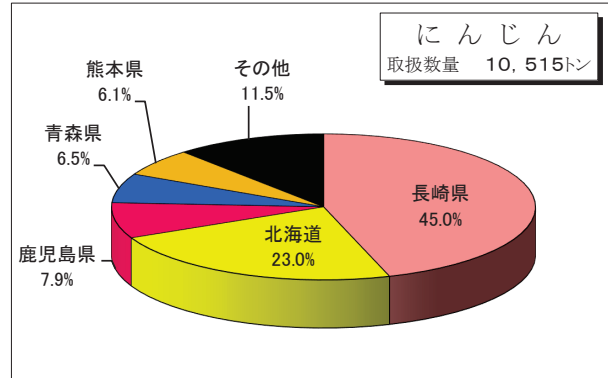
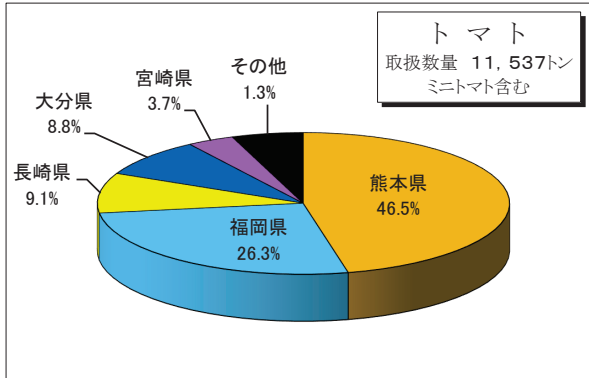
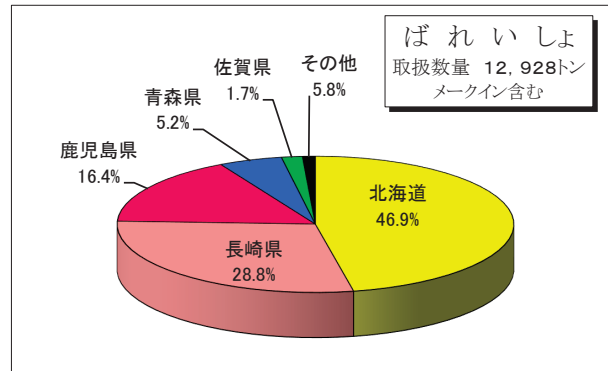
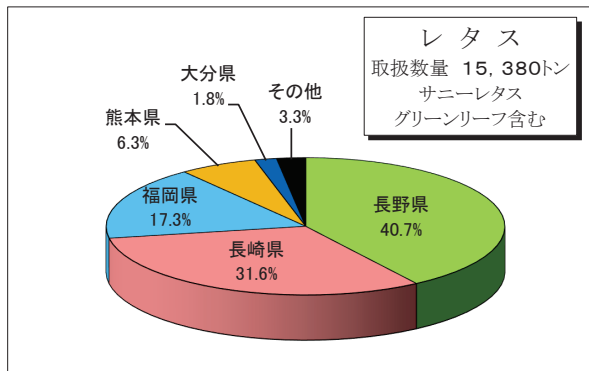
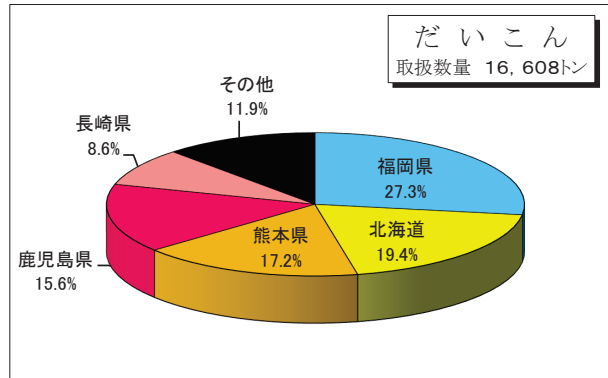
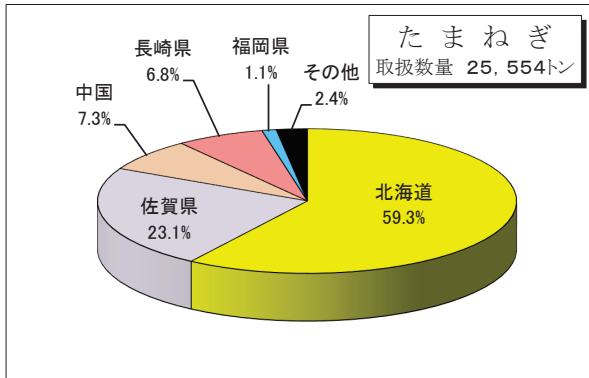
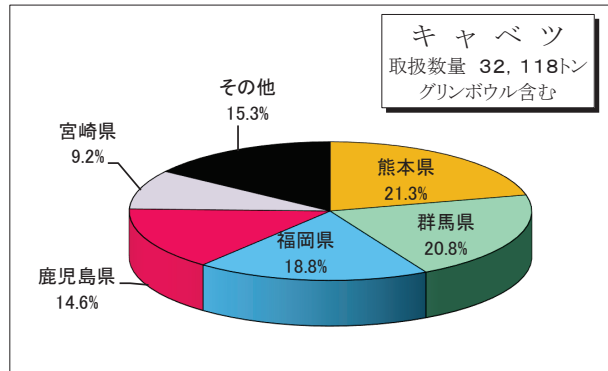
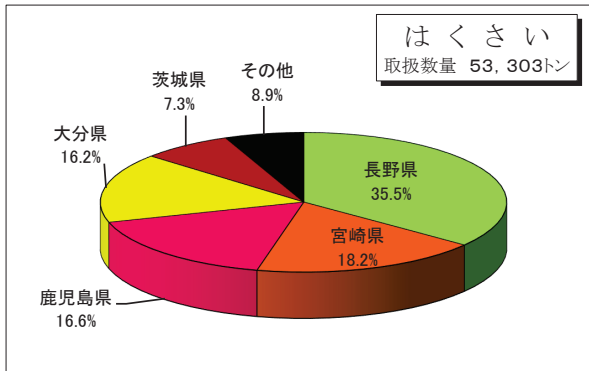
(注)キャベツにはグリーンボール、レッドキャベツを含む。レタスにはサニーレタス・グリーンリーフレタスを含む。
 トマトにはミニトマトを含む。馬鈴薯にはメークインを含む。

野菜の品目別取扱高 / 前年対比表 (外国産)

品名	5 年 実 績			4 年 実 績			増 減		前年比(%)		
	数量 kg	金額	平均@	数量 kg	金額	平均@	数量 kg	金額	数量	金額	@
大 根	20.00	4,320	216.00	75,100.00	6,298,884	83.87	-75,080.00	-6,294,564	0	0	258
か ぶ											
人 参	554,590.00	51,628,741	93.09	439,000.00	44,901,783	102.28	115,590.00	6,726,958	126	115	91
ご ぼ う	488,690.00	60,740,566	124.29	465,670.00	57,964,532	124.47	23,020.00	2,776,034	105	105	100
れ ん こ ん											
た け の こ	930.00	1,581,715	1,700.76	1,500.00	3,229,924	2,153.28	-570.00	-1,648,209	62	49	79
ゆ で 筍											
その他根菜類	1,445.90	1,164,694	805.51	1,459.00	1,301,508	892.05	-13.10	-136,814	99	89	90
根 菜 類 計	1,045,675.90	115,120,036	110.09	982,729.00	113,696,631	115.69	62,946.90	1,423,405	106	101	95
白 菜	120.00	15,552	129.60				120.00	15,552			
キ ャ ベ ツ	5,000.00	448,200	89.64	4,650.00	397,710	85.52	350.00	50,490	108	113	105
グリンボール											
キ ャ ベ ツ 計	5,000.00	448,200	89.64	4,650.00	397,710	85.52	350.00	50,490	108	113	105
春 菊											
ほうれん草											
青 葱	42,070.00	12,489,444	296.87	8,085.00	3,066,066	379.22	33,985.00	9,423,378	520	407	78
分 葱											
白 葱	273,435.00	54,839,335	200.55	202,391.00	53,160,261	262.66	71,044.00	1,679,074	135	103	76
ふ き											
つ わ											
み つ ば											
に ら											
かつお菜											
水 菜											
小 松 菜											
その他菜類											
レ タ ス	1,320.00	285,120	216.00	110,256.00	16,662,542	151.12	-108,936.00	-16,377,422	1	2	143
サニーレタス											
グリーンリーフ											
セルリー	415.00	793,584	1,912.25	735.00	742,500	1,010.20	-320.00	51,084	56	107	189
カリフラワー											
ブロッコリー	269,480.00	131,287,684	487.18	361,310.00	158,743,038	439.35	-91,830.00	-27,455,354	75	83	111
アスパラ	26,173.30	47,124,834	1,800.49	34,531.50	51,107,788	1,480.03	-8,358.20	-3,982,954	76	92	122
パ セ リ											
チンゲンサイ											
中国野菜	1,075.60	2,643,624	2,457.81	1,028.00	2,318,328	2,255.18	47.60	325,296	105	114	109
サラダ菜											
その他葉茎菜類	52,579.80	41,867,357	796.26	62,333.00	42,755,850	685.92	-9,753.20	-888,493	84	98	116
葉 茎 菜 計	671,668.70	291,794,734	434.43	785,319.50	328,954,083	418.87	-113,650.80	-37,159,349	86	89	104
茄 子											
ト マ ト				5,712.00	2,933,861	513.63	-5,712.00	-2,933,861			
き ゅ う り											
南 瓜	1,523,840.00	452,738,853	297.10	2,142,530.00	383,851,140	179.15	-618,690.00	68,887,713	71	118	166
白 瓜											
ピーマン				44.00	27,086	615.59	-44.00	-27,086			
パプリカ	246,286.00	161,808,708	656.99	285,294.10	177,537,462	622.29	-39,008.10	-15,728,754	86	91	106
ししとう	648.60	1,378,922	2,125.99	1,133.09	964,678	851.36	-484.49	414,244	57	143	250
オクラ	24,501.50	25,158,805	1,026.82	33,028.20	31,728,261	960.64	-8,526.70	-6,569,456	74	79	107
とうもろこし											
米 ナ ス	40.00	15,768	394.20				40.00	15,768			
ミニトマト											
ゴ ー ヤ											
その他果菜類											
果 菜 類 計	1,795,316.10	641,101,056	357.09	2,467,741.39	597,042,488	241.93	-672,425.29	44,058,568	73	107	148

野菜の品目別取扱高 / 前年対比表 (外国産)

品名	5年実績			4年実績			増減		前年比(%)		
	数量 kg	金額	平均@	数量 kg	金額	平均@	数量 kg	金額	数量	金額	@
いんげん	2,700.00	1,871,640	693.20	2,160.00	1,347,051	623.63	540.00	524,589	125	139	111
きぬさや											
スナックえんどう	513.00	1,010,232	1,969.26	90.00	180,792	2,008.80	423.00	829,440	570	559	98
実えんどう				90.00	39,798	442.20	-90.00	-39,798			
そら豆											
枝豆				23.40	15,162	647.94	-23.40	-15,162			
その他豆類											
豆類計	3,213.00	2,881,872	896.94	2,363.40	1,582,803	669.71	849.60	1,299,069	136	182	134
里芋	35,699.60	14,455,213	404.91	101,285.70	25,345,977	250.24	-65,586.10	-10,890,764	35	57	162
玉葱	1,868,801.00	192,469,396	102.99	2,498,082.20	292,369,375	117.03	-629,281.20	-99,899,979	75	66	88
甘藷											
馬鈴薯											
メークイン	40.00	20,682	517.05	65.00	32,616	501.78	-25.00	-11,934	62	63	103
馬鈴薯計	40.00	20,682	517.05	65.00	32,616	501.78	-25.00	-11,934	62	63	103
長芋											
山の芋											
らっきょう				8.00	864	108.00	-8.00	-864			
にんにく	183,396.40	78,455,067	427.78	206,941.40	75,896,086	366.75	-23,545.00	2,558,981	89	103	117
生姜	17,407.00	7,838,154	450.28	90,139.20	27,139,975	301.08	-72,732.20	-19,301,821	19	29	150
その他土物類	72,165.50	23,217,925	321.73	79,336.50	27,199,564	342.83	-7,171.00	-3,981,639	91	85	94
土物類計	2,177,509.50	316,456,437	145.32	2,975,858.00	447,984,457	150.53	-798,348.50	-131,528,020	73	71	97
松茸	5,932.10	66,995,163	11,293.66	3,993.79	55,111,874	13,799.39	1,938.31	11,883,289	149	122	82
生椎茸	5,816.60	5,069,898	871.62	15,422.20	11,627,473	753.94	-9,605.60	-6,557,575	38	44	116
えのき											
しめじ											
なめこ											
マッシュルーム											
まい茸											
エリンギ											
その他茸類	7.50	104,760	13,968.00	10.00	145,258	14,525.80	-2.50	-40,498	75	72	96
菌茸類計	11,756.20	72,169,821	6,138.87	19,425.99	66,884,605	3,443.04	-7,669.79	5,285,216	61	108	178
貝われ											
大葉	90.00	442,151	4,912.78	40.00	207,360	5,184.00	50.00	234,791	225	213	95
みょうが											
菜の花											
ハーブ類											
その他香辛野菜											
大梅											
小梅											
カボス											
ゆず											
その他ゆず											
もやし											
筍	8,896.00	6,456,310	725.75	12,067.00	6,945,334	575.56	-3,171.00	-489,024	74	93	126
野菜加工品	26,386.41	12,400,765	469.96	2,462,108.22	261,822,255	106.34	-2,435,721.81	-249,421,490	1	5	442
その他の野菜	160.00	491,016	3,068.85	34.00	139,810	4,112.05	126.00	351,206	471	351	75
その他山菜	492.00	1,172,233	2,382.58	362.00	845,208	2,334.82	130.00	327,025	136	139	102
その他妻物	17,612.84	29,234,328	1,659.83	17,816.90	29,857,157	1,675.77	-204.06	-622,829	99	98	99
庭先野菜											
その他											
国内野菜											
野菜計	5,758,776.65	1,489,720,759	258.68	9,725,865.40	1,855,962,191	190.82	-3,967,088.75	-366,241,432	59	80	136
鶏卵											
卵計											



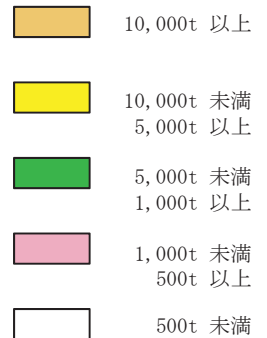
野菜の産地別取扱高及び主要品目

北海道 32,798t 玉葱、メークイン、大根、人参、長芋

青森県 3,631t ごぼう、人参、大根、メークイン、長芋

茨城県 4,482t 白菜、甘藷、レタス、ごぼう、メークイン

国外	5,759t
中国	玉葱、人参
中南米	南瓜、アスパラ
ニュージーランド	南瓜、ピーマン
韓国	ピーマン、ごぼう
アメリカ	ブロッコリー、アーリーレッド
タイ	野菜加工品、オクラ
台湾	ごぼう、人参
フィリピン	オクラ
ヨーロッパ	アーリーレッド、ピーマン
オーストラリア	アスパラ、アーリーレッド



山口県 925t 大根、トマト

群馬県 7,037t キャベツ、レタス

長野県 27,218t 白菜、レタス、キャベツ

福岡県 35,359t キャベツ、大根、トマト、きゅうり、なす

大分県 19,895t 白菜、白葱、キャベツ、トマト、ピーマン

熊本県 23,371t キャベツ、トマト、大根、きゅうり、茄子

宮崎県 16,034t 白菜、キャベツ、甘藷、にら、ミニトマト

佐賀県 14,364t 玉葱、きゅうり、れんこん、キャベツ、メークイン

長崎県 24,416t レタス、人参、馬鈴薯、玉葱、大根

鹿児島県 22,811t 白菜、キャベツ、大根、メークイン、ピーマン

輸入野菜の取扱高

1 国別

(トン,千円,%)

順位	国名	数 量					金 額				
		5年	比率	4年	比率	前年比	5年	比率	4年	比率	前年比
	総 計	5,759	100.0%	9,726	100.0%	59.2%	1,489,721	100.0%	1,855,962	100.0%	80.3%
1	中 国	3,753	65.2%	6,693	68.8%	56.1%	672,113	45.1%	988,131	53.2%	68.0%
2	中 南 米	936	16.3%	835	8.6%	112.1%	237,584	15.9%	203,938	11.0%	116.5%
3	ニュージーランド	610	10.6%	1,467	15.1%	41.6%	273,895	18.4%	267,785	14.4%	102.3%
4	韓 国	216	3.8%	263	2.7%	82.1%	134,758	9.0%	158,644	8.5%	84.9%
5	ア メ リ カ	63	1.1%	224	2.3%	28.1%	50,664	3.4%	116,845	6.3%	43.4%
6	タ イ	46	0.8%	40	0.4%	115.0%	45,998	3.1%	45,739	2.5%	100.6%
7	台 湾	45	0.8%	149	1.5%	30.2%	9,914	0.7%	24,511	1.3%	40.4%
8	フィリピン	18	0.3%	20	0.2%	90.0%	18,601	1.2%	17,965	1.0%	103.5%
9	ヨーロッパ	15	0.3%	14	0.1%	107.1%	11,346	0.8%	11,435	0.6%	99.2%
10	オーストラリア	12	0.2%	20	0.2%	60.0%	16,000	1.1%	15,069	0.8%	106.2%

2 品目別

(トン,千円,%)

順位	品目名	数 量					金 額				
		5年	比率	4年	比率	前年比	5年	比率	4年	比率	前年比
	総 計	5,759	100.0%	9,726	100.0%	59.2%	1,489,721	100.0%	1,855,962	100.0%	80.3%
1	玉 葱	1,869	32.5%	2,498	25.7%	74.8%	192,469	12.9%	292,369	15.8%	65.8%
2	かぼちゃ	1,524	26.5%	2,143	22.0%	71.1%	452,739	30.4%	383,851	20.7%	117.9%
3	にんじん	555	9.6%	439	4.5%	126.4%	51,629	3.5%	44,902	2.4%	115.0%
4	ご ぼ う	489	8.5%	466	4.8%	104.9%	60,741	4.1%	57,965	3.1%	104.8%
5	白 葱	273	4.7%	202	2.1%	135.1%	54,839	3.7%	53,160	2.9%	103.2%
6	ブロッコリー	269	4.7%	361	3.7%	74.5%	131,288	8.8%	158,743	8.6%	82.7%
7	パプリカ	246	4.3%	285	2.9%	86.3%	161,809	10.9%	177,537	9.6%	91.1%
8	にんにく	183	3.2%	207	2.1%	88.4%	78,455	5.3%	75,896	4.1%	103.4%
9	青 葱	42	0.7%	8	0.1%	525.0%	12,489	0.8%	3,066	0.2%	407.3%
10	里 芋	36	0.6%	25	0.3%	144.0%	14,455	1.0%	25,346	1.4%	57.0%

野菜品目別産地別取扱高表

(県 内) (中 央 市 場)

品目	産地	福岡市			糸島市			筑紫地区			粕屋地区			
		数量(kg)	金額	平均@	数量(kg)	金額	平均@	数量(kg)	金額	平均@	数量(kg)	金額	平均@	
根菜類	大根	3,561,100.30	195,366,977	55	469,125.50	20,157,954	43	100.00	15,336	153	1,853.00	312,314	169	
	かぶ	568,643.86	51,056,438	90	45,270.50	4,257,723	94				2,892.00	1,196,230	414	
	人参	104,020.00	17,344,101	167										
	ごぼ													
	れんこん													
葉類	たけのこ	12,969.00	2,940,241	227				40,116.40	7,214,097	180	674.00	227,006	337	
	ゆで筍	2,703.20	3,621,537	1,340	129.00	157,289	1,219	55.00	75,103	1,366	2,451.30	3,711,641	1,514	
	白菜	900.00	54,594	61				67.00	11,867	177				
	キャベツ	887,695.10	75,314,804	85	1,788,110.00	140,020,848	78	2,061.00	211,434	103	4,240.00	228,214	54	
	グリーンポウル													
	春菊	387,502.70	259,936,979	671				34,146.75	25,249,282	739	6,556.00	3,871,116	590	
	ほうれん草	61,643.69	36,606,369	594	11,590.90	5,452,804	470	16,009.90	10,245,781	640	2,886.85	1,600,667	554	
	青葱	47,775.44	35,512,067	743	96,723.20	82,201,015	850	2,772.00	2,141,832	773				
	分葱	283.80	97,704	344										
	白葱	18,234.00	6,383,377	350	10,530.00	2,420,757	230	174.00	139,450	801	321.00	86,421	269	
	ふき	216.00	39,637	184	17,074.40	6,426,104	376							
茎菜類	つわ													
	みつば	35.00	5,940	170										
	にら													
	レタ	2,426.00	197,706	81	41,400.00	4,679,370	113	2,885.00	423,770	147				
	サニーレタス	3,208.00	624,174	195				22,412.00	6,711,324	299				
	グリーンリーフ	2,580.00	629,456	244				14,097.50	3,569,475	253				
	セルリー	1,210.00	242,211	200										
	カリフラワー	61,677.00	8,339,936	135	4,375.00	457,492	105	80.00	17,280	216	7,538.00	1,136,615	151	
	ブロッコリー	61,215.00	17,523,702	286	589,845.00	184,067,727	312	17,826.00	5,654,319	317	134,478.00	40,959,265	305	
	アスパラ	13,409.90	16,393,111	1,222	9,061.90	12,334,259	1,361	10,809.40	14,112,534	1,306				
	パセリ	4,368.80	1,646,345	377										
	チンゲンサイ	1,145.50	325,521	284										
	かつお菜	19,278.58	10,449,817	542	5,657.75	1,767,365	312				9,637.55	4,812,651	499	
	サラダ菜													
	その他葉茎菜類	197,492.70	68,665,246	348	141,084.00	78,376,571	556	10,850.50	4,533,927	418	147,213.75	55,167,972	375	
	果菜類	茄子	2,587.90	896,605	346	185,537.10	63,119,086	340				13,294.00	6,550,965	493
		トマト	906,803.00	281,396,377	310	379,938.20	130,458,997	343						
きゅうり		1,999.85	619,235	310	1,608,051.84	456,421,860	284	140.00	49,837	356	48.40	4,262	88	
南瓜		33,509.00	5,310,671	158	31,000.00	5,212,203	168				44.00	8,240	187	
白瓜		130.00	11,750	90	475.00	86,130	181							
ピーマン											17.00	4,503	265	
ししとう								134.75	291,362	2,162	5,735.10	3,525,976	615	
オクラ					2,552.60	1,849,027	724							
とうもろこし		894.00	148,555	166	4,672.00	1,361,167	291	422.10	230,051	545	60.00	15,552	259	
米ナス														
ミニトマト		4,166.60	1,750,195	420	23,427.92	17,360,108	741				2,227.30	1,486,780	668	
豆類	いんげん	3.00	1,080	360							575.60	380,576	661	
	きぬさや	15.60	14,419	924										
	スナップえんどう	100.90	119,232	1,182	530.00	630,634	1,190				364.00	537,841	1,478	
	実えんどう	63.00	60,264	957	5.60	5,746	1,026				101.90	114,841	1,127	
	そら豆	39.00	13,635	350	119.60	41,787	349				22.10	9,838	445	
	枝豆	27,372.35	22,048,210	805										
その他豆類				84.00	77,199	919								
土物類	里芋	129.80	34,453	265	160.50	42,853	267				5,782.00	918,520	159	
	玉葱	60,721.80	6,455,016	106	230.00	32,627	142	1,063.00	78,128	73	118.00	15,293	130	
	甘藷	1,242.10	295,616	238	1,065.00	274,784	258				227.00	122,580	540	
	馬鈴薯				100.00	10,141	101				716.50	170,017	237	
	メークイン	4,060.00	701,557	173	1,230.00	156,060	127							
	長芋													
	山の芋													
	らっきょう	4.00	864	216							15.50	2,679	173	
	にんにく	21.50	6,286	292	48.00	20,412	425							
	生姜													
茸類	アーリーレッド	300.00	48,309	161										
	松茸													
	椎茸	3,577.70	2,316,661	648	6.60	4,130	626							
	えのき	75.00	24,300	324				48,362.00	17,120,840	354				
	しめじ	127.49	192,606	1,511				38,432.00	26,907,304	700				
なめこ														
マッシュルーム	536.99	786,671	1,465											
香辛菜物類	貝われ	504.00	792,127	1,572							65,049.20	18,018,477	277	
	大葉													
	妙姜										320.20	520,420	1,625	
	菜の花				22,085.20	26,618,665	1,205							
その他の香辛野菜類	ハーブ類	77.00	30,024	390										
	その他香辛野菜	31.76	51,345	1,617	65,954.94	134,468,563	2,039	5,509.29	27,397,494	4,973	3.00	11,340	3,780	
	大梅	1,661.20	381,018	229	274.00	69,175	252				400.00	166,536	416	
	小梅	1,595.00	397,893	249							44.00	7,128	162	
	カボス				440.00	29,292	67				1,158.00	131,502	114	
その他の野菜類	ゆず				196.20	27,610	141				280.00	14,472	52	
	もやし										4,141.00	2,236,135	540	
	缶詰													
	野菜加工品	42,375.68	23,260,453	549	961.09	187,076	195	1,750.95	1,162,115	664	23.80	25,101	1,055	
	その他野菜	96,330.01	50,172,738	521	10,119.72	7,658,052	757	477,893.00	36,284,411	76	13,554.64	3,002,280	221	
	合計	7,212,788.80	1,207,656,155	167	5,569,242.26	1,389,000,662	249	748,169.54	189,848,353	254	435,063.69	151,311,966	348	
鶏卵	80.00	31,429	393							9,011.40	3,225,513	358		

野菜品目別産地別取扱高表

(県 内) (中 央 市 場)

品目	産地	宗像地区			甘木地区			朝倉地区			三井地区		
		数量(kg)	金額	平均@	数量(kg)	金額	平均@	数量(kg)	金額	平均@	数量(kg)	金額	平均@
根菜類	大根	191,950.00	7,458,009	39	24,272.00	1,431,473	59	24,278.00	1,702,965	70	268,744.00	18,144,993	68
	かぶ				747.00	66,813	89	1,160.00	197,770	170	20,945.00	1,720,137	82
	人参												
	ごぼう				9,573.00	7,956,378	831	78.00	64,800	831			
	れんこん												
葉菜類	たけのこ	99.50	117,051	1,176									
	ゆで筍	1,045.40	1,269,852	1,215	864.50	903,007	1,045						
	白菜							19,080.00	1,098,986	58	31,485.00	1,681,252	53
	キャベツ	435,549.00	34,320,550	79	110,450.00	5,832,317	53	696,794.00	47,908,224	69	67,601.00	4,800,468	71
	グリーンポウル												
	春菊				444.00	42,822	96				50,189.90	27,546,516	549
	ほうれん草				8,850.70	3,041,243	344	20,191.88	8,516,963	422	288,958.22	124,431,198	431
	青葱				168,062.10	176,571,473	1,051	28,261.00	20,876,403	739	71,015.30	62,973,000	887
	分葱										3.60	1,594	443
	白葱				2,574.00	659,642	256	34,916.50	12,522,464	359	456.75	95,148	208
	ふき				102.00	33,869	332						
	つわ												
	みつば				1,096.00	532,001	485				56,117.15	31,642,156	564
	にら				3,874.00	2,437,776	629	4,405.00	1,673,892	380	32,780.50	18,247,167	557
	レタ				506.00	54,778	108	113,842.00	14,198,215	125	743,154.00	101,163,016	136
	サニーレタス				19,412.00	4,472,080	230	1,752.00	563,501	322	762,010.00	202,278,450	265
	グリーンリーフ				12,412.00	2,381,695	192	3,596.00	991,418	276	511,894.00	131,670,994	257
	セルリー										12,852.00	2,769,989	216
	カリフラワー	57,156.00	8,516,123	149				84.00	11,664	139	5,070.00	738,483	146
	ブロッコリー	192,666.00	58,852,954	305	2,312.00	801,943	347	9,951.00	2,098,028	211	116,201.00	42,182,485	363
アスパラ	215.00	319,464	1,486	43,667.70	53,063,660	1,215				4,879.60	5,649,517	1,158	
パセリ										23,308.40	27,717,647	1,189	
チンゲンサイ				54,898.00	16,735,839	305				174,386.00	60,030,373	344	
かつお菜	6.00	2,268	378	250.00	47,088	188	5,125.48	1,274,278	249	18,840.80	5,118,581	272	
サラダ菜										662.40	210,362	318	
その他葉菜類				59,002.00	16,526,211	280	1,358.50	341,588	251	1,337,284.10	406,356,537	304	
果菜類	茄子				173,596.99	63,020,993	363	87,043.25	33,697,806	387	80,406.00	25,995,546	323
	トマト				126,165.00	37,813,877	300	27,034.50	6,141,995	227			
	きゅうり				150,107.00	57,970,959	386	675,296.00	216,987,118	321	9,940.00	2,138,994	215
	南瓜							1,034.00	140,098	135	1,080.00	112,937	105
	白瓜										5,875.00	974,094	166
	ピーマン										1,633.60	391,674	240
	ししとう				63.65	81,274	1,277	67.50	36,800	545	179.30	216,994	1,210
	オクラ				559.50	400,220	715	160.00	139,104	869	62,148.10	50,439,541	812
	とうもろこし							2,072.00	871,962	421	67,316.00	12,812,241	190
	米ナス												
ミニトマト	83,071.60	50,820,513	612				10.50	8,883	846	145.90	49,086	336	
豆類	いんげん				6.60	4,509	683				205.05	114,974	561
	きぬさや												
	スナップえんどう									9.40	12,673	1,348	
	実えんどう	3.75	3,240	864						76.60	108,420	1,415	
	そら豆									697.50	179,715	258	
	枝豆							156.90	45,641	291	23,954.10	11,420,770	477
その他豆類				5.70	5,897	1,035	2,304.00	2,013,930	874	408.00	398,272	976	
土物類	里芋				5,612.50	2,083,792	371	10,157.00	3,214,283	316	6,551.50	848,044	129
	玉葱	60.00	4,342	72	660.00	74,207	112	1,506.00	160,622	107	1,915.00	98,172	51
	甘藷	1,310.00	320,134	244									
	馬鈴薯	40.00	3,974	99				180.00	23,262	129	985.00	92,338	94
	メークイン	270.00	45,144	167				640.00	55,987	87	1,655.00	195,178	118
	長芋												
	山の芋												
	らっきょう				20.50	27,648	1,349				63.00	22,248	353
	にんにく										91.10	26,709	293
	生姜												
アーリーレッド													
茸類	松茸							20.00	21,902	1,095	66.80	69,528	1,041
	椎茸												
	えのき												
	しめじ												
	なめこ												
マッシュルーム													
香辛食物類	貝われ				44,474.40	18,831,591	423						
	大葉										90.10	194,576	2,160
	姜										58.70	71,741	1,222
	菜の花												
	ハーブ類										3,431.06	6,598,789	1,923
その他香辛野菜	0.10	216	2,160	9,265.30	17,611,971	1,901	17.70	33,026	1,866	20,744.45	17,357,800	837	
その他の野菜	大梅	45.00	4,104	91	2,870.00	1,242,608	433						
	小梅												
	カボス										2.40	1,946	811
	ゆず										33.80	1,826	54
	もやし												
缶筍													
野菜加工品				23.04	54,693	2,374				3,595.64	2,453,458	682	
その他野菜	368,460.22	29,093,376	79	246.05	344,997	1,402	1,752.12	2,140,502	1,222	40,289.10	26,385,449	655	
合計	1,331,947.57	191,151,314	144	1,037,045.23	493,161,344	476	1,774,324.83	379,774,080	214	4,932,485.92	1,436,953,796	291	
鶏卵	7,051.40	2,764,683	392				157,951.94	67,618,836	428				

野菜品目別産地別取扱高表

(県内) (中央市場)

品目	産地	久留米市			浮羽地区			八女地区			筑後市			
		数量(kg)	金額	平均@	数量(kg)	金額	平均@	数量(kg)	金額	平均@	数量(kg)	金額	平均@	
根菜類	大根													
	かぶ	38,367.40	3,402.044	89				11,918.80	3,260.118	274				
	人参	570.00	61,862	109	22,890.00	4,627,248	202							
	ごぼう													
	れんこん													
葉菜類	たけのこ							3,642.60	5,067.074	1,391				
	ゆで筍	1,511.70	1,325.717	877										
	白菜	96,975.00	4,855.841	50	149,850.00	7,299.655	49							
	キャベツ	473,800.00	31,981.696	68	5,000.00	308,124	62	12,060.00	764,133	63	2,500.00	189,000	76	
	グリーンポウル													
	春菊	8,892.00	5,299.409	596										
	ほうれん草	237,928.50	116,605.577	490	20,013.50	10,075.374	503							
	青葱	20,848.30	11,729.263	563	1,500.00	1,139.670	760	10,137.00	7,028.899	693				
	分葱													
	白葱	309.00	141,426	458										
	ふき													
	つわ													
	みつば	263.75	223,723	848										
	菜類	ら	745.00	517,158	694									
		レタス	6,038.00	567,958	94	3,122.00	333,288	107	560.00	40,791	73			
サニーレタス		94,396.00	22,932,028	243	43,124.00	11,660,728	270	624.00	182,520	292				
グリーンリーフ		140,704.00	36,918,305	262	48,596.00	14,547,896	299	120.00	36,612	305				
セルリー											140.00	30,651	219	
カリフラワー														
ブロッコリー					13,056.00	3,583,772	274							
アスパラ														
パセリ														
チンゲンサイ		26,052.00	8,494,236	326										
果菜類	かつお菜	6,773.00	4,012,633	592										
	サラダ菜	59,582.50	38,381,862	644										
	その他葉菜類	325,081.48	110,720,094	341	31,513.00	12,032,618	382	337.50	540,162	1,600				
	茄子	12.00	3,208	267	7,795.14	3,044,314	391	31,361.00	10,912,122	348	567.00	167,636	296	
	トマト	1,646.00	718,653	437	831,666.70	320,421,923	385							
	きゅうり	95,112.00	29,794,729	313				40,591.00	14,555,445	359				
	南瓜	1,930.00	406,211	210										
	白瓜	20,338.00	2,876,275	141										
	ピーマン				31.50	9,170	291							
	ししとう													
豆類	オクラ													
	とうもろこし	4,440.00	1,235,859	278	10,996.00	4,173,895	380							
	米ナス													
	ミニトマト	7,428.00	3,841,776	517	6,792.00	2,956,845	435	29,065.20	26,951,236	927				
	いんげん							9,948.00	8,730,702	878				
	きぬさや													
	スナップえんどう							365.00	438,764	1,202				
	実えんどう													
	そら豆													
	枝豆	5,323.60	2,481,832	466	4,086.00	2,347,272	574							
土物類	その他豆類	165.00	180,198	1,092										
	里芋	15.00	2,592	173				2,870.00	681,804	238				
	玉葱													
	甘藷													
	馬鈴薯							20.00	1,642	82				
	メークイン													
	長芋													
	山の芋													
	らっきょう	15.00	1,620	108										
	にんにく													
茸類	生姜													
	アーリーレッド													
	松茸													
	椎茸							4,166.60	3,972,127	953				
	えのき	180.00	59,940	333				156,384.60	104,056,296	665				
香辛妻物類	なめこ													
	マッシュルーム							102.52	142,452	1,390				
	貝われ													
	大葉													
	妙姜													
その他	菜の花													
	ハーブ類													
	その他香辛野菜	719.10	297,864	414	0.50	2,750	5,500	79.00	317,941	4,025				
	大梅							22,738.00	8,845,933	389				
	小梅							10,059.00	5,332,042	530	76.00	9,073	119	
その他	カボス													
	ゆず							12,944.90	4,660,199	360				
	もやし													
	缶詰													
	野菜加工品							16,471.52	10,577,327	642				
合計	1,990,439.39	464,526,291	233	1,200,603.34	398,892,906	332	663,427.20	396,955,553	598	3,283.00	396,360	121		
鶏卵				113.88	54,325	477								

野菜品目別産地別取扱高表

(県内) (中央市場)

品目	産地	大川市			柳川市			三浦地区			みやま市		
		数量(kg)	金額	平均@	数量(kg)	金額	平均@	数量(kg)	金額	平均@	数量(kg)	金額	平均@
根菜類	大根												
	かぶ												
	人参												
	ごぼう												
	れんこん												
葉菜類	たけのこ	435.80	291,547	669							4,140.00	1,837,350	444
	ゆで筍												
	白菜												
	キャベツ										22,010.00	1,317,135	60
	グリーンボウル												
	春菊												
	ほうれん草										3,936.75	2,749,788	698
	青葱							54,453.40	55,303,817	1,016			
	分葱												
	白葱										288.00	63,817	222
	ふき												
	つわ												
	みつば												
	ら												
	菜類	レタス										19,980.00	2,677,651
サニーレタス					2,400.00	756,720	315						
グリーンリーフ					2,600.00	746,820	287						
セルリー								70.00	11,340	162	362,475.00	91,395,485	252
カリフラワー													
ブロッコリー					1,494.00	382,201	256	3,138.00	725,953	231	1,914.00	448,805	234
アスパラ					76,549.90	86,084,730	1,125	87,868.60	100,723,133	1,146	39.80	23,099	580
パセリ													
チンゲンサイ													
かつお菜											140.00	23,976	171
サラダ菜													
その他葉菜類				296.55	299,974	1,012							
果菜類	茄子	856.00	341,712	399	535,413.50	212,147,394	396	52.00	10,584	204	1,405,156.90	544,485,888	387
	トマト				225,092.50	66,460,121	295				2,380.40	1,902,562	799
	きゅうり										12,420.00	4,035,755	325
	南瓜				400.00	63,558	159				7,120.00	992,229	139
	白瓜												
	ピーマン												
	ししとう												
	オクラ				18,660.20	17,473,762	936	7,799.50	6,024,216	772	378.00	303,390	803
	とうもろこし				405.00	146,197	361				1,005.50	250,156	249
	米ナス												
ミニトマト							277.50	195,372	704	4,368.00	2,401,380	550	
豆類	いんげん												
	きぬさや										10.20	11,998	1,176
	スナップえんどう										147.15	197,644	1,343
	実えんどう				3,448.35	4,580,129	1,328				32.00	30,154	942
	そら豆										6.00	3,024	504
枝豆													
その他豆類													
土物類	里芋										335.00	76,196	227
	玉葱							218,765.00	22,498,276	103			
	甘藷												
	馬鈴薯												
	メークイン												
	長芋												
	山の芋												
	らっきょう												
	にんにく	92.30	38,848	421									
	生姜												
アーリーレッド							1,040.00	140,238	135				
茸類	松茸												
	椎茸							24,017.60	11,512,411	479			
	えのき							313,877.40	90,810,040	289			
	しめじ							1,479,525.40	582,129,979	393	180.00	62,597	348
	なめこ												
マッシュルーム	20,933.52	25,146,794	1,201										
香辛妻物類	貝われ												
	大葉												
	妙姜												
	菜の花							356.00	545,400	1,532			
ハーブ類													
その他香辛野菜													
その他	大梅												
	小梅												
	カボス												
	ゆず												
	もやし												
缶詰													
野菜加工品													
その他野菜							6,667.70	3,698,386	555	50.00	23,751	475	
合計		22,317.62	25,818,901	1,157	866,760.00	389,141,606	449	2,197,908.10	874,329,145	398	1,848,512.70	655,313,830	355
鶏卵													

野菜品目別産地別取扱高表

(県内) (中央市場)

品目	産地	大牟田市			三池地区			遠賀郡			直方市		
		数量(kg)	金額	平均@	数量(kg)	金額	平均@	数量(kg)	金額	平均@	数量(kg)	金額	平均@
根菜類	大根												
	人参							230.00	76,410	332			
	ごぼ												
	れんこん	86.00	227,664	2,647	54.70	136,836	2,502	44.00	8,953	203			
葉菜類	たけのこ												
	ゆで筍												
	白菜												
	キャベツ							276,990.00	19,708,145	71	13,290.00	562,451	42
	グリーンボウル							3,280.00	329,454	100			
	春菊												
	ほうれん草												
	青葱												
	分葱												
	白葱												
	ふき							9,452.00	2,684,178	284			
	つわばな												
	みつば												
	菜類	にら											
レタ													
サニーレタス													
グリーンリーフ					200.00	75,600	378						
セルリー													
カリフラワー													
ブロッコリー								37,348.00	11,560,299	310			
アスパラ					20,141.00	24,819,253	1,232						
パセリ													
チンゲンサイ													
果菜類	かつお菜												
	サラダ菜												
	その他葉菜類				60.00	18,792	313						
	茄子												
	トマト				3,448.00	1,288,327	374	1,396.00	285,313	204			
	きゅうり												
	南瓜												
	白瓜												
	ピーマン												
	ししとう												
豆類	オクラ												
	とうもろこし												
	米ナス												
	ミニトマト				18,316.80	15,317,504	836						
	いんげん												
	きぬさや												
	スナップえんどう												
	実えんどう												
	そら豆												
	枝豆												
土物類	その他豆類												
	里芋												
	玉葱							200.30	13,134	66			
	甘藷												
	馬鈴薯												
	メークイン												
	長芋												
	山の芋												
	らっきょう												
	にんにく				259.00	278,424	1,075						
茸類	生姜												
	アーリーレッド												
	松茸												
	生椎茸												
	えのき	766,123.00	230,074,215	300									
	しめじ												
	なめこ												
	マッシュルーム												
	貝							180,888.60	55,477,035	307			
	香辛菜類												
大葉													
妙姜													
菜の花							1,654.00	1,947,672	1,178				
ハーブ類													
その他香辛野菜							11,533.20	9,129,844	792				
その他	大梅												
	小梅												
	カボス				2,077.00	903,744	435						
	ゆず												
	もやし												
缶詰													
野菜加工品													
その他野菜							180.60	91,673	508				
合計		766,209.00	230,301,879	301	44,556.50	42,838,480	961	523,196.70	101,312,110	194	13,290.00	562,451	42
鶏卵													

野菜品目別産地別取扱高表

(県内) (中央市場)

品目	産地	鞍手地区			飯塚市			嘉穂地区			田川地区		
		数量(kg)	金額	平均@	数量(kg)	金額	平均@	数量(kg)	金額	平均@	数量(kg)	金額	平均@
根菜類	大根												
	かぶ	3,024.00	202,564	67									
	人参												
	ごぼう												
	れんこん												
葉菜類	たけのこ							94,251.00	12,130,231	129			
	ゆで筍	3,499.10	4,997,369	1,428									
	白菜												
	キャベツ	39,965.00	2,740,436	69	2,710.00	258,228	95						
	グリーンボウル												
茎菜類	春菊	63.00	16,135	256	90.00	36,720	408						
	ほうれん草				648.00	302,400	467						
	青葱												
	分葱												
	白葱												
	ふき							14,732.80	4,916,904	334			
	つわ												
	みつば												
	にら												
	レタ				500.00	59,400	119						
	サニーレタス												
	グリーンリーフ										200.00	47,520	238
	セルリー												
	カリフラワー										460.00	39,156	85
	ブロッコリー							1,128.00	255,366	226	4,594.00	1,321,541	288
アスパラ							25.00	16,092	644	9,732.20	14,054,290	1,444	
パセリ													
チンゲンサイ													
かつお菜							1,550.00	651,414	420				
サラダ菜													
その他葉茎菜類	1,494.00	250,776	168	440.00	17,302	39	410.00	29,883	73	163,308.00	48,434,199	297	
果菜類	茄子	31,489.50	14,260,463	453	508.00	194,400	383				21,414.00	8,495,566	397
	トマト												
	きゅうり	40,624.00	12,205,151	300				17,330.00	5,757,333	332			
	南瓜												
	白瓜												
	ピーマン												
	ししとう	885.65	957,017	1,081									
豆類	オクラ							1,786.20	1,374,116	769			
	とうもろこし												
	米ナス												
	ミニトマト												
	いんげん												
	きぬさや												
	スナップえんどう												
土物類	実えんどう												
	そら豆				36.00	29,160	810						
	枝豆												
茸類	その他豆類												
	里芋												
	玉葱												
	甘藷												
	馬鈴薯												
	メークイン												
	長芋												
	山の芋												
	らっきょう												
	にんにく												
茸類	生姜												
	アーリーレッド												
	松茸												
	生椎茸							32.00	24,948	780	16,562.70	12,534,158	757
	えのき												
香辛妻物類	しめじ												
	なめこ												
	マッシュルーム												
	貝われ												
	大葉												
その他野菜類	妙姜												
	菜の花	845.60	639,571	756				68.00	7,992	118			
	ハーブ類	243.00	506,011	2,082									
	その他香辛野菜				1.95	1,264	648						
	大梅							4,510.00	1,651,320	366			
その他野菜類	小梅												
	カボス												
	ゆず				31.00	11,231	362						
	もやし												
	缶筍												
その他野菜類	野菜加工品	42.00	40,608	967				18,186.00	6,782,906	373			
	その他野菜	10,572.80	1,371,766	130	523.00	326,334	624						
	合計	132,747.65	38,187,867	288	5,487.95	1,236,439	225	154,009.00	33,598,505	218	216,270.90	84,926,430	393
鶏卵	16,682.90	8,128,759	487										

野菜品目別産地別取扱高表

(県内) (中央市場)

品目	産地	豊前市			築上郡			京都郡			行橋市			
		数量(kg)	金額	平均@	数量(kg)	金額	平均@	数量(kg)	金額	平均@	数量(kg)	金額	平均@	
根菜類	大根													
	かぶ													
	人参													
	ごぼう													
	れんこん													
葉菜類	たけのこ													
	ゆで筍													
	白菜				810.00	57,834	71							
	キャベツ				285,300.00	20,672,961	72	3,000.00	200,880	67	1,800.00	136,080	76	
	グリーンポウル													
	春菊													
	ほうれん草										25,848.60	11,700,935	453	
	青葱													
	分葱													
	白葱													
	ふき													
	つわばな													
	みつば													
	菜類	にら												
		レタ				880.00	252,720	287						
サニーレタス					22,284.00	5,726,754	257							
グリーンリーフ					22,728.00	5,737,004	252							
セルリー														
カリフラワー														
ブロッコリー		848.00	262,008	309										
アスパラ														
パセリ														
チンゲンサイ														
果菜類	かつお菜													
	サラダ菜													
	その他葉菜類													
	茄子													
	トマト													
	きゅうり													
	南瓜													
	白瓜													
	ピーマン													
	ししとう													
	オクラ				252.00	152,411	605				56.00	35,424	633	
	とうもろこし													
	米ナス													
	ミニトマト													
	豆類	いんげん												
きぬさや														
スナップえんどう														
実えんどう														
そら豆														
土物類	枝豆													
	その他豆類													
	里芋													
	玉葱													
	甘藷													
	馬鈴薯													
	メークイン													
	長芋													
	山の芋													
	らっきょう													
茸類	にんにく													
	生姜													
	アーリーレッド													
	松茸													
	椎茸													
香辛菜物類	えのき													
	しめじ													
	なめこ													
	マッシュルーム													
	貝われ													
その他野菜類	大葉													
	妙姜													
	菜の花													
	ハーブ類													
	その他香辛野菜													
その他	大梅													
	小梅													
	カボス													
	ゆず													
	もやし													
その他野菜	缶詰													
	野菜加工品													
	その他野菜													
合計	848.00	262,008	309	332,254.00	32,599,684	98	3,000.00	200,880	67	27,704.60	11,872,439	429		
鶏卵														

野菜品目別産地別取扱高表

(県内) (中央市場)

品目	北九州市			合計			
	数量(kg)	金額	平均@	数量(kg)	金額	平均@	
根菜類	大根			4,541,422.80	244,590,021	54	
	かぶ			692,968.56	65,359,837	94	
	人参	80.00	34,560	432	127,790.00	22,144,181	173
	ごぼう			9,651.00	8,021,178	831	
	れんこん						
	たけのこ	895.00	1,226,394	1,370	157,408.00	31,424,444	200
葉菜類	ゆで筍	404.00	872,640	2,160	12,663.20	16,934,155	1,337
	白菜			299,167.00	15,060,029	50	
	キャベツ	896,090.00	56,657,740	63	6,027,015.10	444,133,868	74
	グリーンボウル	170.00	8,446	50	3,450.00	337,900	98
	春菊			487,884.35	321,998,979	660	
	ほうれん草			698,507.49	331,329,099	474	
	青葱			501,547.74	455,477,439	908	
	分葱			287.40	99,298	346	
	白葱			67,803.25	22,512,502	332	
	ふき			41,577.20	14,100,692	339	
	つわ						
	みつば			57,511.90	32,403,820	563	
	にら			41,804.50	22,875,993	547	
	レタス			935,293.00	124,648,663	133	
	サニーレタス	840.00	182,844	218	972,462.00	256,091,123	263
	グリーンリーフ	400.00	88,560	221	760,127.50	197,441,355	260
	セルリー			376,747.00	94,449,676	251	
	カリフラワー	1,720.00	412,700	240	138,160.00	19,669,449	142
	ブロッコリー	96.00	25,920	270	1,188,110.00	370,706,288	312
	アスパラ			276,400.00	327,593,142	1,185	
パセリ			27,677.20	29,363,992	1,061		
チンゲンサイ			256,481.50	85,585,969	334		
かつお菜			67,259.16	28,160,071	419		
サラダ菜			60,244.90	38,592,224	641		
その他葉菜類	75.00	121,662	1,622	2,417,301.08	802,433,514	332	
果菜類	茄子	864.00	429,074	497	2,577,954.28	987,773,362	383
	トマト	146,546.00	66,557,677	454	2,652,116.30	913,445,822	344
	きゅうり				2,651,660.09	800,540,678	302
	南瓜				76,117.00	12,246,147	161
	白瓜				26,818.00	3,948,249	147
	ピーマン	789.00	382,460	485	2,471.10	787,807	319
	ししとう				7,065.95	5,109,423	723
	オクラ				94,352.10	78,191,211	829
	とうもろこし				92,282.60	21,245,635	230
	米ナス						
	ミニトマト	247,079.40	46,507,365	188	426,376.72	169,647,043	398
	豆類	いんげん			10,738.25	9,231,841	860
きぬさや				25.80	26,417	1,024	
スナップえんどう				1,516.45	1,936,788	1,277	
実えんどう				3,731.20	4,902,794	1,314	
そら豆				920.20	277,159	301	
枝豆				60,892.95	38,343,725	630	
その他豆類				2,966.70	2,675,496	902	
土物類	里芋			31,613.30	7,902,537	250	
	玉葱			285,038.80	29,416,683	103	
	甘藷			4,044.40	1,026,248	254	
	馬鈴薯	800.00	134,784	168	2,841.50	436,158	153
	メークイン	40.00	4,752	119	7,895.00	1,158,678	147
	長芋						
	山の芋						
	らっきょう			118.00	55,059	467	
	にんにく			511.90	370,679	724	
	生姜						
アーリーレッド			1,340.00	188,547	141		
茸類	松茸						
	生椎茸			48,450.00	30,455,865	629	
	えのき			1,128,437.40	338,029,395	300	
	しめじ			1,674,829.49	713,408,722	426	
	なめこ						
マッシュルーム			21,573.03	26,075,917	1,209		
香辛妻物類	貝われ			290,916.20	93,119,230	320	
	大葉			90.10	194,576	2,160	
	妙姜			378.90	592,161	1,563	
	菜の花			25,008.80	29,759,300	1,190	
	ハーブ類			3,751.06	7,134,824	1,902	
その他香辛野菜			113,860.29	206,681,418	1,815		
その他	大梅			32,498.20	12,360,694	380	
	小梅			11,774.00	5,746,136	488	
	カボス			3,677.40	1,066,484	290	
	ゆず			13,485.90	4,715,338	350	
	もやし			4,141.00	2,236,135	540	
	筍缶	890.00	1,884,168	2,117	890.00	1,884,168	2,117
	野菜加工品			83,429.72	44,543,737	534	
その他野菜	7,656.60	3,886,517	508	1,636,005.58	369,122,510	226	
合計	1,305,435.00	179,418,263	137	35,359,328.49	9,401,549,697	266	
鶏卵	40.00	18,792	470	190,931.52	81,842,337	429	

野菜品目別産地別取扱高表

		(都道府県及び国外)			(中央市場)								
品目	産地	北海道			青森県			岩手県			宮城県		
		数量(kg)	金額	平均@	数量(kg)	金額	平均@	数量(kg)	金額	平均@	数量(kg)	金額	平均@
根菜類	大根	3,217,428.00	312,453,671	97	654,331.00	53,470,142	82	265,950.00	20,647,441	78			
	人参	2,423,231.00	508,529,427	210	684,068.50	99,587,501	146						
	ごぼう	6,984.00	911,650	131	1,156,482.00	270,273,694	234						
	れんこん	60.00	10,800	180									
葉菜類	たけのこ												
	ゆで筍												
	白菜	456,062.00	39,646,022	87									
	キャベツ	592,453.00	44,559,754	75				80,837.00	6,818,958	84			
	グリーンボウル	2,590.00	316,462	122									
	春菊												
	ほうれん草	1,816.50	1,694,682	933									
	青葱												
	分葱												
	白葱	397,334.00	197,465,940	497	854.00	313,264	367						
	ふき												
	つわ												
	みつば	215.00	696,276	3,238									
	菜類	にら	6,600.00	6,646,050	1,007								
レタス													
サニーレタス													
グリーンリーフ		150.00	126,900	846									
セルリー		2,664.00	1,600,506	601									
カリフラワー		382.00	157,032	411									
ブロッコリー		178,363.60	85,865,872	481				8,448.00	4,186,038	496			
アスパラ		6.00	19,440	3,240				4.00	20,736	5,184			
パセリ		44.00	22,032	501									
チンゲンサイ													
かつお菜													
サラダ菜		25.00	26,028	1,041									
その他葉菜類		27,718.14	5,288,760	191				500.00	132,084	264	15.00	56,700	3,780
果菜類		茄子											
	トマト	26,554.00	13,947,487	525									
	きゅうり	5,250.00	2,215,134	422				3.00	7,344	2,448	49.45	129,913	2,627
	南瓜	1,466,497.00	293,955,566	200	16,690.00	2,152,115	129				3,330.00	525,571	158
	白瓜												
	ピーマン	1,172.60	1,202,115	1,025	11,268.00	3,488,076	310	980.00	466,695	476	12,060.00	8,840,124	733
	ししとう	3.00	11,988	3,996									
	オクラ							30.00	11,988	400			
	とうもろこし	132,415.00	35,262,305	266									
	米ナス				50.00	38,880	778						
豆類	ミニトマト	63,969.45	60,922,228	952	549.60	646,552	1,176	74.00	114,912	1,553			
	いんげん	2,973.10	6,622,322	2,227				16.00	50,544	3,159			
	きぬさや	2,736.80	11,390,328	4,162	17.20	35,316	2,053	30.00	98,712	3,290			
	スナップえんどう	2,062.00	5,420,867	2,629	320.00	490,968	1,534						
	実えんどう												
	そら豆				144.00	141,480	982						
	枝豆												
土物類	その他豆類												
	里芋	15.40	15,719	1,021									
	玉葱	15,159,909.00	1,918,404,661	127									
	甘藷												
	馬鈴薯	2,279,069.40	283,323,516	124	40,630.00	6,840,264	168						
	メークイン	3,786,080.60	473,069,803	125	630,205.70	88,553,936	141						
	長芋	2,309,430.00	985,726,431	427	353,630.60	162,963,108	461						
	山の芋												
茸類	らっきょう												
	にんにく				81,115.22	116,154,342	1,432						
	生姜												
	アーリーレッド	199,165.00	47,047,276	236									
	松茸	26.03	754,628	28,991				433.19	10,323,179	23,831			
香辛妻物類	生椎茸				8.50	10,655	1,254						
	えのき												
	しめじ												
	なめこ												
その他	マッシュルーム												
	貝われ												
	大葉												
	妙姜							6.50	10,908	1,678	6.00	26,352	4,392
その他	菜の花												
	ハーブ類	15.60	134,784	8,640									
	その他香辛野菜	384.90	524,821	1,364							2.00	4,860	2,430
	大梅												
その他	小梅												
	カボス												
	ゆず												
	もやし												
その他	筍缶												
	野菜加工品	3,344.00	1,424,304	426	209.90	170,060	810						
	その他野菜	42,713.15	51,945,591	1,216	120.50	115,371	957	121.80	351,431	2,885	4.00	6,696	1,674
合計	32,797,912.27	5,399,359,178	165	3,630,694.72	805,445,724	222	357,433.49	43,240,970	121	15,466.45	9,590,216	620	
鶏卵				97.93	40,587	414							

野菜品目別産地別取扱高表

		(都道府県及び国外)			(中央市場)								
品目	産地	秋田県			山形県			福島県			茨城県		
		数量(kg)	金額	平均@	数量(kg)	金額	平均@	数量(kg)	金額	平均@	数量(kg)	金額	平均@
根菜類	大根	12,865.00	972,594	76									
	人参												
	ごぼう										5,069.80	777,816	153
	れんこん										88,705.00	15,537,355	175
	たけのこ												
葉菜類	ゆで筍												
	白菜										3,866,818.00	237,768,262	61
	キャベツ										23,305.00	1,717,987	74
	グリーンボウル												
	春菊												
	ほうれん草										503.00	1,243,836	2,473
	青葱												
	分葱												
	白葱	1,780.00	924,507	519							6,105.00	1,878,630	308
	ふき												
	つわ												
	みつば										3.00	864	288
	にら							200.00	118,800	594	1,382.00	967,518	700
	レタス										174,234.00	28,627,160	164
	菜類	サニーレタス											
グリーンリーフ													
セルリー					50.00	20,466	409						
カリフラワー											18.00	10,044	558
ブロッコリー													
アスパラ													
パセリ													
チンゲンサイ													
かつお菜													
サラダ菜								66.00	112,709	1,708			
その他葉菜類										1,852.00	1,300,774	702	
果菜類	茄子												
	トマト						5,232.00	2,254,543	431	18,120.00	8,813,447	486	
	きゅうり				1.50	2,808	1,872	2,150.00	1,048,194	488			
	南瓜						4,660.00	452,844	97	44,560.00	3,552,854	80	
	白瓜												
	ピーマン												
	ししとう							6.00	5,832	972			
	オクラ	188.00	147,204	783									
とうもろこし													
豆類	米ナス	262.50	210,492	802									
	ミニトマト										2,349.00	2,905,870	1,237
	いんげん												
	きぬさや							18.00	32,076	1,782			
	スナップえんどう							24.00	19,440	810	9.00	19,440	2,160
	実えんどう												
	そら豆										56.00	52,380	935
枝豆				2,350.00	3,776,326	1,607							
その他豆類													
土物類	里芋												
	玉葱												
	甘藷										191,170.00	54,391,345	285
	馬鈴薯												
	メークイン										54,060.00	10,178,816	188
	長芋												
	山の芋												
らっきょう													
にんにく													
生姜										1,268.00	375,905	296	
アーリーレッド													
茸類	松茸												
	生椎茸				32.00	12,442	389						
	えのき												
	しめじ												
香辛妻物類	なめこ												
	マッシュルーム										12.00	19,440	1,620
	貝われ												
その他	大葉												
	妙菜の花												
鶏卵	ハーブ類										239.63	894,348	3,732
	その他香辛野菜	72.00	168,097	2,335	445.40	1,519,325	3,411	18.05	149,115	8,261	80.20	161,633	2,015
その他	大梅												
	小梅												
その他	カボス												
	ゆず												
その他	もやし												
	筍缶												
その他	野菜加工品												
	その他野菜	436.60	2,085,270	4,776	289.05	1,653,215	5,719	19.00	56,700	2,984	1,626.35	1,495,319	919
合計		15,604.10	4,508,164	289	3,167.95	6,984,582	2,205	12,393.05	4,250,253	343	4,481,544.98	372,691,043	83
鶏卵													

野菜品目別産地別取扱高表

		(都道府県及び国外)			(中央市場)								
品目	産地	栃木県			群馬県			埼玉県			千葉県		
		数量(kg)	金額	平均@	数量(kg)	金額	平均@	数量(kg)	金額	平均@	数量(kg)	金額	平均@
根菜類	大根				12.00	10,800	900	15.00	11,880	792	232,636.00	15,473,875	67
	人参										7,064.60	6,261,215	886
	ごぼう										22,373.00	1,949,325	87
	れんこん												
	たけのこ												
葉菜類	白菜	5,099.00	417,690	82	77,378.00	4,343,043	56						
	キャベツ				6,655,999.00	670,679,331	101				56,369.00	4,261,496	76
	グリーンポウル				38,270.00	4,095,036	107						
	春菊												
	ほうれん草	300.20	750,168	2,499	35,780.00	33,428,862	934						
	青葱												
	白葱	7,180.00	2,077,499	289	15,344.50	5,528,217	360	1,820.00	756,907	416	810.00	129,794	160
	ふき												
	つわば												
	みつば										1.50	5,184	3,456
	にら	1,176.00	893,225	760	15,367.00	9,053,467	589						
	レタス				116,774.00	20,403,197	175						
	サニーレタス												
	グリーンリーフ				840.00	233,280	278						
	セルリー												
カリフラワー							6.00	3,240	540				
ブロッコリー							300.00	125,820	419				
アスパラ													
パセリ										60.00	97,470	1,624	
チンゲンサイ													
かつお菜													
サラダ菜				19.00	32,832	1,728				232.00	370,018	1,595	
その他葉菜類	1,497.24	621,429	415	21,898.02	5,880,084	269				103.00	77,285	750	
果菜類	茄子	1,825.00	1,560,438	855									
	トマト												
	きゅうり												
	南瓜				34,210.00	1,880,096	55	40,610.00	2,770,212	68	5,760.00	479,130	83
	白瓜												
	ピーマン										60.00	81,000	1,350
	ししとう										207.90	327,402	1,575
	オクラ							78.70	128,239	1,629			
とうもろこし				5,780.00	1,902,489	329							
米ナス													
ミニトマト										19.20	32,659	1,701	
豆類	いんげん				6.00	24,084	4,014						
	きぬさや												
	スナップえんどう												
	実えんどう												
	そら豆				1,500.00	1,017,792	679						
その他豆類													
土物類	里芋												
	玉葱												
	甘藷				510.00	61,733	121				26,700.00	7,566,546	283
	馬鈴薯												
	マークイン										1,370.00	109,642	80
	長芋												
	山の芋				13,105.00	14,696,965	1,121	5,200.00	5,538,726	1,065			
らっきょう													
にんにく													
生姜										57.00	64,476	1,131	
アーリーレッド													
茸類	松茸												
	椎茸	988.00	1,232,410	1,247							681.60	541,810	795
	えのき												
	しめじ												
なめこ													
マッシュルーム										20.00	24,138	1,207	
香辛妻物類	貝われ												
	大葉												
	妙姜												
	菜の花										215.34	479,660	2,227
ハーブ類	3.00	8,424	2,808	2.70	43,740	16,200	0.30	3,996	13,320	232.25	2,199,427	9,470	
その他香辛野菜	239.30	542,117	2,265	6.00	36,936	6,156	1.55	26,460	17,071	479.00	800,451	1,671	
その他	大梅												
	小梅												
	カボス												
	ゆず												
	もやし												
缶筍													
野菜加工品				1,105.00	363,150	329							
その他野菜	3,708.40	3,413,873	921	2,899.65	1,516,599	523	80.00	55,836	698	173.50	209,251	1,206	
合計	22,016.14	11,517,273	523	7,036,805.87	775,231,733	110	48,111.55	9,421,316	196	355,624.89	41,541,254	117	
鶏卵													

野菜品目別産地別取扱高表

		(都道府県及び国外)			(中 央 市 場)									
品目	産地	東京都			神奈川県			新潟県			富山県			
		数量(kg)	金額	平均@	数量(kg)	金額	平均@	数量(kg)	金額	平均@	数量(kg)	金額	平均@	
根菜類	大根				2,295.00	148,716	65							
	人参													
	ごぼう													
	れんこん													
	たけのこ													
葉菜類	ゆで筍													
	白菜													
	キャベツ										43,702.00	3,211,389	73	
	グリーンボウル													
	春菊													
	ほうれん草													
	青葱													
	分葱													
	白葱								500.00	324,000	648			
	ふき													
	つば													
	みつば													
	にら													
	レタス													
	菜類	サニーレタス												
グリーンリーフ														
セルリー														
カリフラワー														
ブロッコリー														
アスパラ														
パセリ														
チンゲンサイ														
かつお菜														
サラダ菜														
その他葉菜類	18.40	65,385	3,554											
果菜類	茄子													
	トマト													
	きゅうり													
	南瓜							20,740.00	1,969,228	95				
	白瓜													
	ピーマン													
	ししとう													
オクラ	5.00	8,100	1,620											
とうもろこし														
米ナス														
ミニトマト														
豆類	いんげん													
	きぬさや													
	スナップえんどう													
	実えんどう													
	そら豆							136.00	119,448	878				
枝豆														
その他豆類														
土物類	里芋													
	玉葱										15,190.00	1,870,142	123	
	甘藷													
	馬鈴薯										2,600.00	126,943	49	
	メークイン													
	長芋													
	山の芋													
らっきょう														
にんにく														
生姜														
アーリーレッド														
茸類	松茸													
	椎茸													
	えのき							68.30	32,454	475				
	しめじ							27,907.75	17,265,203	619				
なめこ														
マッシュルーム														
香辛妻物類	貝われ													
	大葉													
	妙姜													
菜の花														
ハーブ類										1.16	11,232	9,683		
その他香辛野菜	0.10	216	2,160				17.00	108,216	6,366					
その他	大梅													
	小梅													
	カボス													
	ゆず													
	もやし													
筍缶														
野菜加工品														
その他野菜	38.00	63,828	1,680	547.60	183,147	334	69,997.21	66,048,489	944					
合計	61.50	137,529	2,236	2,842.60	331,863	117	119,367.42	85,878,270	719	61,492.00	5,208,474	85		
鶏卵														

野菜品目別産地別取扱高表

		(都道府県及び国外)			(中央市場)										
品目	産地	石川県			福井県			山梨県			長野県				
		数量(kg)	金額	平均@	数量(kg)	金額	平均@	数量(kg)	金額	平均@	数量(kg)	金額	平均@		
根菜類	大根										14.00	3,348	239		
	人参														
	ごぼう														
	れんこん														
葉菜類	たけのこ														
	ゆで筍														
	白菜							152,577.00	11,626,493	76	18,941,630.00	1,606,132,069	85		
	キャベツ				20,490.00	1,416,269	69				372,235.00	32,645,906	88		
	グリーンボウル							180.00	22,032	122	670,885.00	82,462,708	123		
	春菊														
	ほうれん草										44,325.80	46,758,276	1,055		
	青葱										2,579.00	883,656	343		
	分葱														
	白葱										154,647.00	60,285,112	390		
	ふき														
	つみつば														
菜類	にら														
	レタ							21,000.00	2,959,956	141	5,181,532.00	728,004,271	140		
	サニーレタス							1,520.00	325,512	214	631,488.00	193,823,700	307		
	グリーンリーフ							248.00	52,596	212	441,896.00	136,662,002	309		
	セルリー										217,229.00	63,897,919	294		
	カリフラワー										5,995.00	2,158,866	360		
	ブロッコリー							5,694.00	3,509,903	616	95,514.00	67,363,877	705		
	アスパラ										15.00	59,400	3,960		
	パセリ										8,593.80	20,109,356	2,340		
	チンゲンサイ										948.00	306,504	323		
	かつお菜														
	サラダ菜														
その他葉菜類										71.00	231,660	3,263	151,724.00	35,397,465	233
果菜類	茄子							40.00	21,708	543	455.00	121,642	267		
	トマト										4,566.00	3,150,122	690		
	きゅうり														
	南瓜	7,675.00	491,657	64											
	白瓜														
	ピーマン							15.00	19,440	1,296	506.00	358,862	709		
	ししとう														
	オクラ														
とうもろこし										13,658.00	4,280,985	313			
米ナス										144.00	74,412	517			
ミニトマト										192.00	887,544	4,623			
豆類	いんげん										530.00	768,356	1,450		
	きぬさや										18.00	34,344	1,908		
	スナップえんどう														
	実えんどう														
	そら豆				12.00	8,748	729								
枝豆															
その他豆類															
土物類	里芋														
	玉葱				29,130.00	3,669,192	126								
	甘藷	10.00	5,184	518											
	馬鈴薯														
	メークイン										860.00	74,304	86		
	長芋										196,600.00	93,436,147	475		
山芋類	山の芋	10.00	8,100	810											
	らっきょう														
	にんにく										150.00	132,300	882		
	生姜														
アーリーレッド															
茸類	松茸														
	生椎茸										7,872.70	10,520,810	1,336		
	えのき										8,553.75	3,928,567	459		
	しめじ										8,503.60	1,992,629	234		
なめこ										115.00	73,980	643			
マッシュルーム															
香辛妻物類	貝われ														
	大葉														
	妙菜の花														
ハーブ類										17.70	330,156	18,653	99.60	68,623	689
その他香辛野菜													616.50	267,149	433
その他	大梅														
	小梅														
	カボス														
ゆず															
もやし															
筍缶															
野菜加工品											713.00	359,317	504		
その他野菜	755.00	203,205	269				0.75	1,674	2,232	52,764.45	31,731,354	601			
合計	8,450.00	708,146	84	49,632.00	5,094,209	103	181,363.45	19,101,130	105	27,218,168.20	3,229,215,882	119			
鶏卵															

野菜品目別産地別取扱高表

		(都道府県及び国外)			(中 央 市 場)								
品目	産地	岐 阜 県			静 岡 県			愛 知 県			三 重 県		
		数 量(kg)	金 額	平均@	数 量(kg)	金 額	平均@	数 量(kg)	金 額	平均@	数 量(kg)	金 額	平均@
根菜類	大根	25,600.00	3,851,399	150									
	人参												
	ごぼう												
	れんこん												
	たけのこ												
葉菜類	ゆで筍												
	白菜												
	キャベツ							15,800.00	1,698,516	108			
	グリーンボウル												
	春菊												
	ほうれん草	13,765.80	16,432,451	1,194									
	青葱												
	分葱												
	白葱												
	ふき												
	つわ												
	みつば				73.70	210,782	2,860	16.00	34,560	2,160	513.20	1,415,664	2,759
	にら												
	レタス												
	菜類	サニーレタス				200.00	81,000	405					
グリーンリーフ													
セルリー					134.00	42,336	316						
カリフラワー													
ブロッコリー					5,320.00	1,731,564	325						
アスパラ													
パセリ					814.25	462,753	568						
チンゲンサイ					519.60	1,408,265	2,710						
かつお菜													
サラダ菜					87.00	106,056	1,219						
その他葉菜類				44.50	28,290	636	2,388.50	1,087,938	455				
果菜類	茄子												
	トマト	70,168.00	37,438,364	534	520.00	1,134,000	2,181				800.00	501,120	626
	きゅうり	450.00	189,540	421									
	南瓜							20.00	5,184	259			
	白瓜												
	ピーマン				3,615.00	3,279,849	907						
	ししとう				35.20	31,968	908	9.00	7,830	870			
	オクラ												
	とうもろこし							12,682.00	4,066,244	321			
豆類	米ナス												
	ミニトマト				442.50	1,636,686	3,699	45.80	91,562	1,999			
	いんげん												
	きぬさや				1.00	3,996	3,996						
	スナップえんどう							124.00	222,588	1,795			
	実えんどう												
	そら豆												
	枝豆	3,096.00	3,889,728	1,256									
	その他豆類												
土物類	里芋				394.10	341,442	866						
	玉葱							2,200.00	277,560	126			
	甘藷				245.00	115,756	472						
	馬鈴薯												
	メークイン												
	長芋												
	山の芋												
	らっきょう												
にんにく													
茸類	生姜				24.00	46,656	1,944						
	アーリーレッド												
	松茸												
	生椎茸												
香辛妻物類	えのき												
	しめじ												
	なめこ												
	マッシュルーム							6.00	7,128	1,188			
	貝われ				1,120.95	3,388,349	3,023						
その他	大葉							41,045.00	104,145,853	2,537			
	妙菜の花							7.00	18,360	2,623			
	ハーブ類				10.00	27,540	2,754	157.80	819,742	5,195	19.61	136,620	6,967
	その他香辛野菜				8,333.00	140,098,420	16,812	30,788.48	177,678,516	5,771			
その他	大梅												
	小梅												
	カボス				2.00	648	324						
	ゆず				30.00	2,592	86	3.00	4,860	1,620			
その他	もやし	160.00	12,096	76									
	筍缶												
	野菜加工品												
その他野菜	188.42	187,205	994	4,052.40	4,213,927	1,040	10,527.51	7,386,184	702	3,952.00	3,197,750	809	
合計	113,428.22	62,000,783	547	26,018.20	158,392,875	6,088	115,820.09	297,552,625	2,569	5,284.81	5,251,154	994	
鶏													
卵													

野菜品目別産地別取扱高表

		(都道府県及び国外)			(中 央 市 場)								
品目	産地	滋 賀 県			京 都 府			大 阪 府			兵 庫 県		
		数 量(kg)	金 額	平均@	数 量(kg)	金 額	平均@	数 量(kg)	金 額	平均@	数 量(kg)	金 額	平均@
根菜類	大根				24.00	9,288	387						
	人参				600.00	49,248	82						
	ごぼう												
	れんこん												
葉菜類	たけのこ												
	ゆで筍												
	白菜												
	キャベツ												
	グリーンボウル												
	春菊												
	ほうれん草												
	青葱				2,901.30	3,275,305	1,129				22,420.00	13,288,752	593
	分葱												
	白葱												
	ふき												
	つむじ												
	みつば												
	菜類	にら											
レタス													
サニーレタス													
グリーンリーフ													
セルリー													
カリフラワー													
ブロッコリー											316.00	43,794	139
アスパラ											128.00	51,840	405
パセリ													
チンゲンサイ													
かつお菜													
サラダ菜													
その他葉菜類	372.00	205,299	552	16.00	15,120	945				548.00	123,175	225	
果菜類	茄子												
	トマト												
	きゅうり												
	南瓜										520.00	39,517	76
	白瓜												
	ピーマン												
豆類	ししとう				1,148.50	2,669,295	2,324						
	オクラ										12.60	15,552	1,234
	とうもろこし												
	米ナス				258.00	242,784	941	5,860.00	2,625,221	448			
ミニトマト													
土物類	いんげん												
	きぬさや												
	スナップえんどう												
	実えんどう										53.30	57,942	1,087
茸類	そら豆												
	枝豆				424.00	573,265	1,352				72.00	26,244	364
	その他豆類												
土物類	里芋												
	玉葱										208,442.00	39,222,551	188
	甘藷												
	馬鈴薯												
	メークイン												
	長芋												
茸類	山の芋												
	らっきょう												
	にんにく										227.00	137,300	605
生姜													
アーリーレッド													
茸類	松茸												
	生椎茸										30,758.40	39,490,520	1,284
	えのき												
	しめじ				5,085.85	8,198,029	1,612						
なめこ													
マッシュルーム										4,893.00	6,016,179	1,230	
香辛妻物類	貝われ												
	大葉												
	妙菜の花										241.00	338,850	1,406
	ハーブ類												
その他	その他香辛野菜												
	大梅												
	小梅												
	カボス												
	ゆず												
	もやし												
筍缶													
野菜加工品													
その他野菜				137.75	73,008	530	6.00	6,156	1,026	375.60	70,934	189	
合計	372.00	205,299	552	10,595.40	15,105,342	1,426	5,866.00	2,631,377	449	269,006.90	98,923,150	368	
鶏卵													

野菜品目別産地別取扱高表

		(都道府県及び国外)			(中 央 市 場)									
品目	産地	奈 良 県			和 歌 山 県			鳥 取 県			鳥 根 県			
		数 量(kg)	金 額	平均@	数 量(kg)	金 額	平均@	数 量(kg)	金 額	平均@	数 量(kg)	金 額	平均@	
根菜類	大根													
	人参				1.70	7,344	4,320							
	ごぼう													
	れんこん													
葉菜類	たけのこ													
	ゆで筍													
	白菜													
	キャベツ													
	グリーンボウル													
	春菊													
	ほうれん草													
	青葱										30.00	25,920	864	
	分葱													
	白葱								8,373.00	4,064,181	485			
	ふき													
	つば													
	みつば													
	にら													
	菜類	レタス												
		サニーレタス												
グリーンリーフ														
セルリー														
カリフラワー														
ブロッコリー								82,832.00	35,087,821	424	300.00	129,600	432	
アスパラ											75.00	129,600	1,728	
パセリ														
チンゲンサイ														
かつお菜														
果菜類	サラダ菜							33.00	54,432	1,649				
	その他葉菜類													
	茄子													
	トマト													
	きゅうり													
	南瓜							2,190.00	302,174	138	1,110.00	105,559	95	
	白瓜													
	ピーマン													
	ししとう				11.00	17,712	1,610							
	オクラ													
豆類	とうもろこし													
	米ナス	1,779.00	647,730	364										
	ミニトマト				48.00	16,632	346				12,987.60	7,334,667	565	
	いんげん													
土物類	きぬさや				10.00	16,200	1,620							
	スナップえんどう													
	実えんどう				2,158.00	3,633,876	1,684							
	そら豆													
茸類	枝豆													
	その他豆類													
	里芋													
	玉葱										137,390.00	13,774,080	100	
	甘藷													
	馬鈴薯													
茸類	メーカーイン													
	長芋													
	山の芋							37,400.00	18,176,400	486				
	らっきょう							42,180.00	25,101,144	595				
茸類	にんにく													
	生姜													
	アーリーレッド													
茸類	松茸				25.33	1,906,632	75,272							
	生椎茸										112.50	97,200	864	
	えのき													
	しめじ													
香辛妻物類	なめこ													
	マッシュルーム													
その他	貝われ													
	大葉				2.00	3,240	1,620							
	妙菜の花													
	ハーブ類													
その他	その他香辛野菜													
	大梅				61,940.00	36,215,429	585							
	小梅				417.00	410,832	985							
	カボス													
その他	ゆず													
	もやし													
	筍缶													
	野菜加工品				5,823.60	3,761,990	646							
合計	その他野菜				1,120.50	456,915	408	619.60	653,865	1,055	11.00	57,888	5,263	
	合計	1,779.00	647,730	364	71,557.13	46,446,802	649	173,627.60	83,440,017	481	152,016.10	21,654,514	142	
鶏卵														

野菜品目別産地別取扱高表

		(都道府県及び国外)			(中央市場)								
品目	産地	岡山県			広島県			山口県			徳島県		
		数量(kg)	金額	平均@	数量(kg)	金額	平均@	数量(kg)	金額	平均@	数量(kg)	金額	平均@
根菜類	大根							681,590.00	48,278,645	71			
	人参	65.00	64,908	999	2,000.00	263,985	132				3,010.00	273,715	91
	ごぼう												
	れんこん												
葉菜類	たけのこ												
	ゆで筍												
	白菜												
	キャベツ				28,900.00	1,997,568	69				10,811.00	747,256	69
	グリーンボウル												
	春菊												
	ほうれん草							4,765.20	4,504,854	945	465.92	296,699	637
	青葱				59,077.50	38,910,436	659	4,603.20	37,898,432	8,233			
	分葱				1,642.80	2,321,622	1,413	378.40	350,526	926			
	白葱	195.00	63,180	324							231.00	150,012	649
	ふき												
	つわ												
	みつば										34.00	11,436	336
菜類	にら	705.00	3,295,188	4,674									
	レタス	780.00	495,959	636									
	サニーレタス												
	グリーンリーフ												
	セルリー												
	カリフラワー										1,264.00	183,439	145
	ブロッコリー	584.00	348,408	597							24,400.00	8,241,725	338
	アスパラ	114.00	358,020	3,141									
	パセリ												
	チンゲンサイ												
果菜類	かつお菜												
	サラダ菜												
	その他葉菜類	203.00	29,592	146				268.10	917,654	3,423	1,492.00	884,096	593
	茄子				12.00	5,670	472	90.00	52,488	583	1,658.10	493,528	298
	トマト							187,412.00	62,425,426	333	1,800.00	936,524	520
	きゅうり												
	南瓜	5,350.00	497,274	93									
	白瓜												
	ピーマン	36.00	55,187	1,533									
	ししとう												
豆類	オクラ										137.30	157,508	1,147
	とうもろこし	3,700.00	1,294,056	350	15.00	11,729	782						
	米ナス												
	ミニトマト	324.32	409,968	1,264	262.00	179,712	686	7,637.60	7,987,968	1,046			
	いんげん										8.00	11,232	1,404
	きぬさや										45.00	73,710	1,638
	スナップえんどう												
	実えんどう												
	そら豆												
	枝豆							1,949.50	2,376,108	1,219			
土物類	その他豆類												
	里芋							290.00	187,488	647	25.00	25,380	1,015
	玉葱												
	甘藷										72,830.00	26,783,179	368
	馬鈴薯												
	メークイン										3,170.00	1,185,840	374
	長芋												
	山の芋												
	らっきょう										1,140.00	531,792	466
	にんにく												
茸類	生姜												
	アーリーレッド							150.00	29,376	196			
	松茸												
	生椎茸												
	えのき												
	しめじ												
	なめこ												
	マッシュルーム	41,487.77	67,665,634	1,631									
	貝わら				483.00	159,192	330						
	香辛妻物類	大葉											
姜花								1,453.67	2,225,568	1,531	608.90	957,614	1,573
ハーブ類					1.00	2,808	2,808						
その他香辛野菜		2.00	6,480	3,240	440.60	1,379,268	3,130	23,131.58	49,545,486	2,142	4,364.95	11,759,227	2,694
その他	大梅												
	小梅												
	カボス										2.00	1,296	648
	ゆず										1,485.35	1,807,945	1,217
その他	もやし												
	筍缶												
その他	野菜加工品												
	その他野菜	69,424.00	10,337,540	149	9,666.00	5,508,939	570	11,134.00	8,870,040	797	5,167.55	8,206,438	1,588
合計		122,970.09	84,921,394	691	102,499.90	50,740,929	495	924,853.25	225,650,059	244	134,150.07	63,719,591	475
鶏	卵							4,060.20	1,557,388	384			

野菜品目別産地別取扱高表

品目	(都道府県及び国外)			(中 央 市 場)			高 知 県			福 岡 県			
	香 川 県			愛 媛 県			数 量(kg)	金 額	平均@	数 量(kg)	金 額	平均@	
	数 量(kg)	金 額	平均@	数 量(kg)	金 額	平均@				数 量(kg)	金 額	平均@	
根菜類	大根									4,541,422.80	244,590,021	54	
	人参	13,225.00	5,227,534	395						692,968.56	65,358,837	94	
	ごぼう									127,790.00	22,144,181	173	
	れんこん									9,651.00	8,021,178	831	
	たけのこ									157,408.00	31,424,444	200	
葉菜類	ゆで筍						3,138.00	5,211,270	1,661		12,663.20	16,934,155	1,337
	白菜									299,167.00	15,060,029	50	
	キャベツ									6,027,015.10	444,133,868	74	
	グリーンボウル									3,450.00	337,900	98	
	春菊									487,884.35	321,998,979	660	
	ほうれん草	5.84	5,519	945						698,507.49	331,329,099	474	
	青葱				100.00	41,040	410			501,547.74	455,477,439	908	
	分葱									287.40	99,298	346	
	白葱				96.00	44,928	468			67,803.25	22,512,502	332	
	ふき									41,577.20	14,100,692	339	
	つば												
	菜類	みづば						997.00	1,040,128	1,043	57,511.90	32,403,820	563
にら							29,175.00	21,412,620	734	41,804.50	22,875,993	547	
レタス										935,293.00	124,648,663	133	
サニーレタス										972,462.00	256,091,123	263	
グリーンリーフ										760,127.50	197,441,355	260	
セルリー										376,747.00	94,449,676	251	
カリフラワー										138,160.00	19,669,449	142	
ブロッコリー										1,188,110.00	370,706,288	312	
アスパラ		121.40	306,040	2,521						276,400.00	327,593,142	1,185	
パセリ										27,677.20	29,363,992	1,061	
チンゲンサイ										256,481.50	85,585,969	334	
かつお菜										67,259.16	28,160,071	419	
サラダ菜										60,244.90	38,592,224	641	
その他葉菜類				1,112.00	941,500	847				2,417,301.08	802,433,514	332	
果菜類	茄子				645.00	455,378	706	2,118.90	3,063,873	1,446	2,577,954.28	987,773,362	383
	トマト						6,312.00	8,524,656	1,351	2,652,116.30	913,445,822	344	
	きゅうり				400.00	172,800	432	15,282.65	5,410,843	354	2,651,660.09	800,540,678	302
	南瓜						480.00	44,906	94	76,117.00	12,246,147	161	
	白瓜									26,818.00	3,948,249	147	
	ピーマン				9.00	5,832	648	25,177.75	18,600,202	739	2,471.10	787,807	319
	ししとう	4.50	14,580	3,240	35.00	44,820	1,281	90,973.10	152,287,025	1,674	7,065.95	5,109,423	723
	オクラ							50.40	79,920	1,586	94,352.10	78,191,211	829
	とうもろこし										92,282.60	21,245,635	230
	米ナス							68,121.50	24,977,627	367			
ミニトマト	60.00	39,204	653							426,376.72	169,647,043	398	
豆類	いんげん				200.00	290,196	1,451	19,438.00	18,186,803	936	10,738.25	9,231,841	860
	きぬさや				3.00	11,988	3,996				25.80	26,417	1,024
	スナップえんどう										1,516.45	1,936,788	1,277
	実えんどう							180.00	302,940	1,683	3,731.20	4,902,794	1,314
	そら豆										920.20	277,159	301
	枝豆										60,892.95	38,343,725	630
土物類	その他の豆類										2,966.70	2,675,496	902
	芋				1,715.00	178,103	104				31,613.30	7,902,537	250
	玉葱	42,110.00	7,729,085	184	28,740.00	6,147,533	214				285,038.80	29,416,683	103
	甘藷	4,595.00	511,952	111							4,044.40	1,026,248	254
	馬鈴薯										2,841.50	436,158	153
	メークイン										7,895.00	1,158,678	147
	長芋												
	山の芋												
茸類	らっきょう						7,090.00	5,779,620	815	118.00	55,059	467	
	にんにく									511.90	370,679	724	
	生姜						62,494.20	25,269,386	404				
	アーリーレッド									1,340.00	188,547	141	
	松茸												
茸類	椎茸									48,450.00	30,455,865	629	
	えのき									1,128,437.40	338,029,395	300	
	しめじ	19,232.80	12,275,839	638						1,674,829.49	713,408,722	426	
	なめこ												
マッシュルーム									21,573.03	26,075,917	1,209		
香辛妻物類	貝われ									290,916.20	93,119,230	320	
	大葉				8,882.00	29,193,547	3,287	10.00	54,000	5,400	90.10	194,576	2,160
	妙姜						147,704.05	300,302,222	2,033	378.90	592,161	1,563	
	菜の花	40.40	77,328	1,914			88.00	156,600	1,780	25,008.80	29,759,300	1,190	
	ハーブ類									3,751.06	7,134,824	1,902	
その他香辛野菜				4.00	2,160	540	3,504.60	3,565,330	1,017	113,860.29	206,681,418	1,815	
その他	大梅									32,498.20	12,360,694	380	
	小梅				1,800.00	1,707,480	949			11,774.00	5,746,136	488	
	カボス									3,677.40	1,066,484	290	
	ゆず				87.00	26,699	307	15,342.60	9,812,732	640	13,485.90	4,715,338	350
	もやし									4,141.00	2,236,135	540	
	筍									890.00	1,884,168	2,117	
	野菜加工品						429.20	424,748	990	83,429.72	44,543,737	534	
その他野菜	2,244.40	1,470,223	655	1,240.20	1,125,348	907	152.50	147,709	969	1,636,005.58	369,122,510	226	
合計	81,639.34	27,657,304	339	45,068.20	40,389,352	896	498,259.45	604,655,160	1,214	35,359,328.49	9,401,549,697	266	
鶏卵									190,931.52	81,842,337	429		

野菜品目別産地別取扱高表

品目	(都道府県及び国外)			(中央市場)			沖縄県			韓国			
	産地	数量(kg)	金額	平均@	数量(kg)	金額	平均@	数量(kg)	金額	平均@	数量(kg)	金額	平均@
根菜類	大根	4,000.00	324,000	81	2,584,868.00	144,273,337	56						
	人参	73,250.00	8,883,792	121	827,776.00	111,306,546	134						
	ごぼう	64,266.80	28,558,638	444	117,513.70	51,806,784	441				400.00	47,520	119
	れんこん												
葉菜類	たけのこ	21,175.00	1,829,536	86	1,584.00	3,721,766	2,350						
	ゆで筍												
	白菜	9,680,936.00	491,136,602	51	8,860,544.00	440,200,227	50						
	キャベツ	2,928,446.00	243,458,113	83	4,180,616.00	333,631,822	80						
	グリーンボウル	24,860.00	2,465,057	99	508,711.00	55,817,469	110						
	春菊												
	ほうれん草	15,385.35	14,927,895	970	296.00	181,980	615						
	青葱	138.00	117,720	853	250.00	88,560	354						
	分葱												
	白葱	62,079.00	19,838,181	320	70,561.00	11,791,937	167						
	ふき												
	つわ	8,624.40	6,964,823	808	206.00	170,025	825						
	みつば	1,131.40	355,764	314									
	菜類	にら	505,771.20	292,171,224	578								
レタス					4,984.00	591,149	119						
サニーレタス		120.00	12,312	103	2,384.00	573,912	241						
グリーンリーフ		120.00	6,480	54	1,736.00	407,862	235						
セルリー													
カリフラワー													
ブロッコリー		27,022.00	13,079,654	484	62,046.00	20,447,972	330						
アスパラ					50.00	65,340	1,307						
パセリ													
チンゲンサイ					380.00	197,370	519						
かつお菜													
サラダ菜													
その他葉菜類		5,188.00	747,067	144	144,349.00	19,508,735	135	60.00	18,792	313			
果菜類		茄子	17,838.30	5,462,655	306	6,638.00	1,875,905	283					
	トマト	21,893.52	4,584,380	209	29,744.00	9,056,146	304						
	きゅうり	238,784.70	106,304,052	445	921,529.00	296,285,608	322						
	南瓜	4,765.00	604,596	127	64,110.00	18,763,591	293	73,040.00	21,167,453	290			
	白瓜												
	ピーマン	347,982.48	157,821,039	454	1,067,336.30	563,281,333	528	618.00	275,184	445	215,495.00	133,849,788	621
	ししとう	2,920.30	1,441,504	494	0.72	778	1,081				264.00	648,842	2,458
	オクラ	14,205.90	10,770,945	758	206,968.88	217,933,647	1,053	610.50	558,327	915			
	とうもろこし	49,328.00	14,529,385	295	1,960.00	942,555	481	620.00	452,065	729			
	米ナス	67.80	33,795	498									
	ミニトマト	404,492.99	236,658,300	585	86,183.40	55,359,979	642						
豆類	いんげん	188.00	127,982	681	45,803.71	47,641,995	1,040	1,272.00	1,400,274	1,101			
	きぬさや	10.00	24,516	2,452	8,411.50	18,567,409	2,207						
	スナップえんどう	1,082.00	1,726,550	1,596	54,439.91	56,009,846	1,029						
	実えんどう	21.50	27,864	1,296	26,997.20	26,601,766	985						
	そら豆	672.00	205,698	306	38,279.70	28,230,042	737						
	枝豆	60.00	66,420	1,107	7,134.10	5,749,877	806						
	その他豆類	313.00	277,906	888	7.00	3,780	540	26.00	33,264	1,279			
	土物類	里芋	46,887.03	16,782,797	358	38,054.60	18,024,359	474					
玉葱		6,720.00	529,881	79	19,440.00	1,878,790	97						
甘藷		533,771.20	134,450,502	252	292,526.02	74,047,390	253						
馬鈴薯		6,800.00	687,906	101	857,473.50	200,933,613	234						
メークイン					1,261,140.00	306,963,298	243						
長芋													
山の芋													
らっきょう		40,673.20	15,644,778	385	66,622.30	33,179,086	498	314.10	805,766	2,565			
にんにく		22.50	12,574	559	4,900.00	3,893,379	795						
生姜		192,201.60	108,121,025	563									
アーリーレッド													
茸類	松茸										3.90	211,680	54,277
	生椎茸	71,636.40	67,705,614	945	5,134.08	5,746,982	1,119						
	えのき	320,121.55	100,794,567	315	1,050.00	432,702	412						
	しめじ												
香辛妻物類	なめこ												
	マッシュルーム												
	貝われ												
	大葉	77.00	306,451	3,980									
その他	妙菜の花	20.00	36,720	1,836	65.10	78,907	1,212						
	ハーブ類							40.12	191,808	4,781			
	その他香辛野菜	15.75	14,202	902	398.22	345,189	867	5,707.70	5,852,694	1,025			
	大梅												
鶏卵	小梅												
	カボス	124.27	65,051	523									
	ゆず	432.50	186,636	432									
	もやし												
その他	筍												
	野菜加工品	72,009.61	26,169,218	363	1,083.00	398,756	368						
	その他野菜	215,557.50	92,943,054	431	328,853.10	30,748,684	94	26,617.76	14,953,498	562			
合計	16,034,208.75	2,229,995,421	139	22,811,138.04	3,217,758,185	141	108,926.18	45,709,125	420	216,162.90	134,757,830	623	
鶏卵	103,103.80	47,048,950	456	65,776.40	27,690,528	421							

野菜品目別産地別取扱高表

品目	産地	(都道府県及び国外)			(中 央 市 場)			フィリピン			タイ		
		数量(kg)	金額	平均@	数量(kg)	金額	平均@	数量(kg)	金額	平均@	数量(kg)	金額	平均@
根菜類	大根	20.00	4,320	216									
	人参	552,310.00	51,394,651	93	2,280.00	234,090	103						
	ごぼう	448,520.00	53,967,330	120	39,770.00	6,725,716	169						
	れんこん												
	たけのこ	930.00	1,581,715	1,701									
葉菜類	ゆで筍												
	白菜	120.00	15,552	130									
	キャベツ	5,000.00	448,200	90									
	グリーンボウル												
	春菊												
	ほうれん草												
	青葱	42,070.00	12,489,444	297									
	分葱												
	白葱	273,435.00	54,839,335	201									
	ふき												
	つわばな												
	みつば												
	にら												
	レタス				1,320.00	285,120	216						
	サニーレタス												
グリーンリーフ													
セルリー													
カリフラワー													
ブロッコリー	237,290.00	115,274,837	486										
アスパラ													
パセリ													
チンゲンサイ													
かつお菜													
サラダ菜													
その他葉菜類	19,379.40	14,431,675	745	1,074.00	2,635,200	2,454							
果菜類	茄子												
	トマト												
	きゅうり												
	南瓜												
	白瓜												
	ピーマン	726.00	559,278	770									
	ししとう	384.60	730,080	1,898									
	オクラ							18,704.20	18,601,345	995	5,797.30	6,557,460	1,131
とうもろこし													
米ナス	40.00	15,768	394										
ミニトマト													
豆類	いんげん												
	きぬさや												
	スナップえんどう												
	実えんどう												
	そら豆												
	枝豆												
その他豆類													
土物類	里芋	35,399.60	14,324,533	405									
	玉葱	1,868,100.00	192,399,736	103									
	甘藷												
	馬鈴薯												
	メークイン	40.00	20,682	517									
	長芋												
	山の芋												
	らっきょう												
	にんにく	182,934.40	77,786,545	425	80.00	33,913	424						
	生姜	17,407.00	7,838,154	450									
アーリーレッド	4,660.00	543,024	117										
茸類	松茸	3,594.00	46,958,620	13,066									
	生椎茸	5,816.60	5,069,898	872									
	えのき												
	しめじ												
なめこ													
マッシュルーム													
香辛妻物類	貝われ												
	大葉	90.00	442,151	4,913									
	姜花												
	ハーブ類												
その他香辛野菜	133.90	188,265	1,406							17,208.10	28,456,815	1,654	
その他	大梅												
	小梅												
	カボス												
	ゆず												
	もやし												
	筍缶	8,896.00	6,456,310	726									
野菜加工品	3,724.41	1,416,665	380							22,662.00	10,984,100	485	
その他野菜	42,358.50	12,916,027	305										
合計	3,753,379.41	672,112,795	179	44,524.00	9,914,039	223	18,704.20	18,601,345	995	45,667.40	45,998,375	1,007	
鶏卵													

野菜品目別産地別取扱高表

		(都道府県及び国外)			(中 央 市 場)								
品目	産地	アメリカ			ニュージーランド			オーストラリア			ヨーロッパ		
		数 量(kg)	金額	平均@	数 量(kg)	金額	平均@	数 量(kg)	金額	平均@	数 量(kg)	金額	平均@
根菜類	大根												
	人参												
	ごぼう												
	れんこん												
	たけのこ												
葉菜類	ゆで筍												
	白菜												
	キャベツ												
	グリーンボウル												
	春菊												
	ほうれん草												
	青葱												
	分葱												
	白葱												
	ふき												
	つば												
	みつば												
	にら												
	レタス												
	菜類	サニーレタス											
グリーンリーフ													
セルリー										415.00	793.584	1.912	
カリフラワー													
ブロッコリー		32,190.00	16,012.847	497									
アスパラ					97.50	61.074	626	6,176.50	12,419.212	2,011	45.00	111.543	2,479
パセリ													
チンゲンサイ													
かつお菜													
サラダ菜													
その他葉菜類	25,579.00	19,607.378	767	515.00	883.332	1,715	280.00	544.320	1,944	733.00	1,513.706	2,065	
果菜類	茄子												
	トマト												
	きゅうり												
	南瓜				573,860.00	244,137.278	425						
	白瓜												
	ピーマン				28,365.00	25,782.628	909				1,700.00	1,617.014	951
	ししとう												
豆類	オクラ												
	とうもろこし												
	米ナス												
	ミニトマト												
	いんげん												
	きぬさや												
	スナップえんどう												
土物類	実えんどう												
	そら豆												
	枝豆												
	その他豆類												
	里芋												
	玉葱	681.00	65.772	97	20.00	3.888	194						
	甘藷												
薯類	馬鈴薯												
	メークイン												
	長芋												
	山の芋												
	らっきょう												
	にんにく										382.00	634.609	1,661
	生姜												
茸類	アーリーレッド	3,353.00	1,316.034	392	6,815.00	2,571.901	377	3,355.00	1,232.280	367	8,855.00	3,261.006	368
	松茸	1,579.40	13,662.056	8,650							177.80	774.003	4,353
	生椎茸												
	えのき												
	しめじ												
香辛妻物類	なめこ												
	マッシュルーム												
	貝われ												
その他	大葉												
	妙姜												
鶏卵	菜の花												
	ハーブ類												
	その他香辛野菜							270.84	589.248	2,176			
	大梅												
	小梅												
	カボス												
	ゆず												
	もやし												
	筍缶												
	野菜加工品												
その他野菜				472.50	455.652	964	1,475.00	1,214.460	823	2,926.90	2,640.244	902	
合計	63,382.40	50,664.087	799	610,145.00	273,895.753	449	11,557.34	15,999.520	1,384	15,234.70	11,345.709	745	

野菜品目別産地別取扱高表

		(都道府県及び国外)			(中 央 市 場)								
品目	産地	カナダ			東南アジア			中南米			その他外国		
		数量(kg)	金額	平均@	数量(kg)	金額	平均@	数量(kg)	金額	平均@	数量(kg)	金額	平均@
根菜類	大根												
	人参												
	ごぼう												
	れんこん												
	たけのこ												
葉菜類	ゆで筍												
	白菜												
	キャベツ												
	グリーンボウル												
	春菊												
	ほうれん草												
	青葱												
	分葱												
	白葱												
	ふき												
	つば												
	みつば												
	にら												
	レタス												
	菜類	サニーレタス											
グリーンリーフ													
セルリー													
カリフラワー													
ブロッコリー													
アスパラ								19,854.30	34,533.005	1,739			
パセリ													
チンゲンサイ													
かつお菜													
サラダ菜													
その他葉菜類													
果菜類	茄子												
	トマト												
	きゅうり												
	南瓜							909,630.00	197,126.813	217	40,350.00	11,474.762	284
	白瓜												
	ピーマン												
	ししとう												
	オクラ												
とうもろこし													
豆類	米ナス												
	ミニトマト												
	いんげん										2,700.00	1,871.640	693
	きぬさや												
土物類	スナップえんどう							513.00	1,010.232	1,969			
	実えんどう												
	そら豆												
	枝豆												
	その他豆類												
	里芋				300.00	130,680	436						
	玉葱												
茸類	甘藷												
	馬鈴薯												
	メークイン												
	長芋												
	山の芋												
	らっきょう												
香辛妻物類	にんにく												
	生姜												
	アーリーレッド												
茸類	松茸	574.00	5,369.796	9.355				3.00	19.008	6.336			
	生椎茸												
	えのき												
	しめじ												
香辛妻物類	なめこ												
	マッシュルーム												
その他野菜	貝われ												
	大葉												
その他野菜	大梅												
	小梅												
	カボス												
	ゆず												
	もやし												
鶏卵	筍缶												
	野菜加工品												
合計	574.00	5,369.796	9.355	300.00	130,680	436	936,095.30	237,584.428	254	43,050.00	13,346.402	310	

野菜品目別産地別取扱高表

		(都道府県及び国外)		(中 央 市 場)	
品目	産地	合計			
		数 量(kg)	金額	平均@	
根菜類	大根	16,608,285.80	1,146,625,059	69	
	かぶ	706,907.46	72,628,120	103	
	人参	10,514,971.40	1,548,417,817	147	
	ごぼう	2,116,346.65	524,368,776	248	
	れんこん	1,349,315.65	466,448,434	346	
	たけのこ	202,038.30	50,680,579	251	
	ゆで筍	17,621.75	24,608,483	1,396	
葉菜類	白菜	53,303,485.60	3,488,123,715	65	
	キャベツ	30,747,311.10	2,644,313,922	86	
	グリーンボウル	1,370,950.00	155,211,794	113	
	春菊	494,541.85	324,594,278	656	
	ほうれん草	1,144,492.66	661,560,077	578	
	青葱	993,820.54	835,704,364	841	
	分葱	2,395.30	2,809,902	1,173	
	白葱	3,732,254.35	1,350,029,923	362	
	ふき	41,659.10	14,123,076	339	
	つわ	11,777.00	9,759,883	829	
	みつば	137,663.30	95,513,349	694	
	にら	1,612,426.00	982,844,687	610	
	レタス	12,444,392.00	1,577,509,389	127	
	サニーレタス	1,668,427.00	462,628,974	277	
	グリーンリーフ	1,267,478.50	347,680,280	274	
	菜類	セルリー	617,859.00	164,860,860	267
カリフラワー		317,323.50	42,241,417	133	
ブロッコリー		2,596,415.05	941,048,379	362	
アスパラ		529,962.66	650,903,446	1,228	
パセリ		72,240.64	125,321,067	1,735	
チンゲンサイ		386,572.90	131,875,214	341	
かつお菜		67,478.16	28,178,992	418	
サラダ菜		60,736.90	39,295,206	647	
その他葉菜類		3,136,481.24	1,012,063,604	323	
果菜類		茄子	3,909,268.57	1,432,749,793	367
		トマト	8,791,133.62	3,058,255,952	348
		きゅうり	9,062,725.94	2,857,754,701	315
		南瓜	3,723,236.50	869,326,887	233
	白瓜	31,501.00	4,670,208	148	
	ピーマン	3,027,080.28	1,503,817,818	497	
	ししとう	116,336.20	175,430,004	1,508	
	オクラ	375,630.97	357,402,965	951	
	とうもろこし	911,453.00	223,279,159	245	
	米ナス	76,796.30	28,928,430	377	
ミニトマト	2,745,506.08	1,585,194,671	577		
豆類	いんげん	112,736.91	113,128,458	1,003	
	きぬさや	13,512.40	34,349,644	2,542	
	スナップえんどう	101,240.86	123,465,545	1,220	
	実えんどう	36,845.80	39,746,569	1,079	
	そら豆	58,580.20	39,755,573	679	
	枝豆	88,225.85	63,055,501	715	
その他豆類	3,424.73	3,129,092	914		
土物類	里芋	499,333.63	154,568,598	310	
	玉葱	25,554,440.90	3,011,420,913	118	
	甘藷	2,675,508.62	749,357,888	280	
	馬鈴薯	5,951,004.40	881,592,387	148	
	メークイン	6,976,925.30	1,132,375,348	162	
	長芋	2,859,660.60	1,242,125,686	434	
	山の芋	58,214.20	40,114,055	689	
	らっきょう	158,141.95	81,108,520	513	
	にんにく	283,731.07	210,534,318	742	
	生姜	833,877.00	370,141,687	444	
アーリーレッド	319,146.00	71,740,887	225		
茸類	松茸	6,416.65	79,979,602	12,464	
	生椎茸	1,129,221.13	1,113,525,350	986	
	えのき	3,129,767.50	942,061,284	301	
	しめじ	1,740,604.89	755,534,258	434	
	なめこ	376,683.75	173,065,472	459	
マッシュルーム	67,991.80	99,808,436	1,468		
香辛妻物類	貝われ	310,083.62	107,766,871	348	
	大葉	194,768.10	611,713,020	3,141	
	妙姜	148,237.55	301,075,663	2,031	
	菜の花	36,078.49	45,528,012	1,262	
	ハーブ類	13,628.25	25,696,343	1,886	
その他香辛野菜	248,290.72	683,165,031	2,751		
その他	大梅	189,627.40	79,835,463	421	
	小梅	24,125.00	12,282,386	509	
	カボス	96,625.67	23,401,223	242	
	ゆず	74,745.85	30,400,906	402	
	もやし	355,119.00	82,187,703	231	
	筍缶	9,827.00	8,372,445	852	
	野菜加工品	204,714.28	104,394,505	510	
その他野菜	5,405,790.68	1,508,794,365	279		
合計	241,391,197.57	47,168,722,661	195		
鶏卵	364,460.25	158,399,765	435		

野菜品目別月別取扱高表

(中央市場)

品目	月	1月			2月			3月			4月		
		数量(kg)	金額	平均@	数量(kg)	金額	平均@	数量(kg)	金額	平均@	数量(kg)	金額	平均@
根菜類	大根	1,463,603.00	81,355,063	56	1,408,911.00	70,269,436	50	1,536,804.80	75,336,185	49	999,311.00	68,598,148	69
	かぶ	104,029.30	9,484,585	91	79,670.40	7,424,868	93	11,308.50	1,360,940	120	1,923.00	592,004	308
	人参	803,546.50	93,265,962	116	826,886.50	98,377,810	119	903,504.10	118,802,660	131	885,211.90	129,604,915	146
	ごぼう	187,804.50	43,491,074	232	232,260.28	53,529,592	230	190,853.80	46,957,202	246	185,439.95	50,137,091	270
	れんこん	126,435.00	33,659,028	266	143,378.70	37,227,796	260	136,728.80	33,173,948	243	76,447.50	27,118,681	355
葉菜類	たけのこ	202.80	775,364	3,823	893.10	2,961,306	3,316	12,935.80	10,281,973	795	172,389.50	32,200,480	187
	ゆで筍							542.20	990,441	1,827	8,375.80	11,735,199	1,401
	白菜	4,650,797.00	231,593,610	50	5,101,937.35	253,307,772	50	3,031,446.00	178,208,977	59	4,197,514.75	248,714,211	59
	キャベツ	2,107,404.70	161,147,989	76	2,177,619.20	161,253,416	74	2,606,137.20	176,084,284	68	2,264,812.00	216,816,528	96
	グリーンポウル	86,610.00	9,384,612	108	63,118.00	6,651,354	105	64,932.00	6,633,911	102	87,455.00	11,728,860	134
	春菊	68,446.55	46,005,432	672	56,631.00	32,173,038	568	62,217.45	24,371,901	392	44,289.00	19,131,471	432
	ほうれん草	117,617.11	59,499,520	506	128,848.84	60,659,962	471	152,349.51	62,170,737	408	91,531.63	48,822,674	533
	青葱	73,509.75	65,512,642	891	72,382.85	58,220,721	804	87,155.60	50,031,059	574	79,918.20	48,671,576	609
	分葱	347.60	456,452	1,313	603.20	761,616	1,263	906.20	898,830	992	113.00	114,178	1,010
	白葱	364,190.85	120,646,594	331	360,307.70	93,774,373	260	370,645.50	70,320,948	190	288,706.00	74,639,391	259
茎菜類	ふたつ	5,677.20	2,297,091	405	8,797.80	2,927,586	333	10,081.70	3,560,074	353	10,335.00	3,288,546	318
	つむぎ				309.40	394,849	1,276	3,109.40	2,881,869	927	5,646.20	4,139,486	733
	みつば	9,875.50	10,405,455	1,054	13,862.50	7,331,037	529	16,287.00	5,523,304	339	13,371.20	5,966,409	446
	にら	107,566.60	103,704,592	964	106,413.80	92,251,669	867	145,122.00	77,456,967	534	145,687.60	63,207,921	434
	レタ	790,275.50	122,409,540	155	689,409.00	104,952,327	152	968,863.00	110,796,318	114	988,591.50	111,633,928	113
	サニーレタス	123,895.50	36,283,341	293	106,060.50	40,408,309	381	137,349.00	34,807,052	253	145,116.50	36,315,399	250
	グリーンリーフ	98,594.00	27,471,856	284	82,439.00	27,366,964	332	105,711.50	23,516,863	222	103,866.50	24,650,999	237
	セルリー	50,536.00	11,556,862	229	54,783.00	13,762,153	251	64,829.00	16,274,009	251	61,051.00	15,360,575	252
	カリフラワー	58,199.00	6,804,261	117	50,360.00	6,151,975	122	45,807.00	5,642,771	123	26,477.00	4,057,224	153
	ブロッコリー	251,146.00	84,676,195	337	256,689.00	86,232,374	336	350,750.00	95,029,736	271	240,988.00	89,442,000	371
果菜類	アスパラ	5,479.20	12,890,298	2,353	21,344.85	39,430,341	1,847	74,930.80	106,630,943	1,423	53,865.50	88,276,678	1,639
	アセリ	5,225.00	5,275,951	1,010	5,633.55	5,581,370	991	7,434.40	5,230,647	704	5,660.40	5,682,598	866
	チンゲンサイ	25,446.60	10,668,225	419	25,311.00	9,950,526	393	39,389.00	9,348,965	237	34,105.00	10,392,087	305
	かつお菜	9,075.00	3,191,283	352	1,125.80	268,905	239	1,644.45	202,228	174			
	サラダ菜	4,584.20	3,102,859	677	5,066.60	3,113,807	615	6,621.60	3,620,250	547	6,939.00	4,371,848	630
	その他葉菜類	198,161.45	79,607,302	402	225,954.71	75,715,858	335	296,789.62	66,824,615	225	277,268.68	77,313,814	279
	茄子	195,911.20	79,633,651	406	233,023.70	104,682,746	449	374,167.80	122,755,319	328	355,192.00	137,890,760	388
	トマト	520,381.50	144,557,334	278	464,432.30	148,170,336	319	555,946.20	208,102,233	374	675,304.20	238,903,688	354
	きゅうり	429,609.76	212,437,126	494	450,898.46	183,145,495	406	758,581.70	222,337,168	293	860,818.20	240,242,580	279
	南瓜	209,265.00	63,842,657	305	158,560.00	68,529,533	432	176,090.00	63,533,367	361	203,030.00	91,716,364	452
豆類	白瓜				36.00	3,650	101				954.00	199,768	209
	ピーマン	186,445.20	122,464,285	657	158,335.55	125,983,256	796	222,543.95	151,477,355	681	227,732.50	127,184,333	558
	ししとう	6,598.70	13,158,741	1,994	8,094.00	14,555,786	1,798	10,032.00	15,544,623	1,550	8,643.80	17,300,924	2,002
	オクラ	3,224.70	3,258,846	1,011	3,143.38	3,506,614	1,116	5,073.84	6,386,314	1,259	14,744.30	20,513,660	1,391
	とうもろこし	5.00	4,136	827	10.00	6,480	648	150.00	118,583	791	3,677.50	2,295,610	624
	米ナス	4,550.00	1,838,095	404	4,370.00	1,848,301	423	5,735.50	1,989,523	347	5,308.50	2,616,300	493
	ミニトマト	218,004.87	105,560,107	484	173,394.22	102,565,465	592	195,503.86	117,519,681	601	234,495.77	123,741,444	528
	いんげん	6,887.70	8,898,234	1,292	6,840.20	8,233,035	1,204	9,429.30	10,062,087	1,067	9,433.83	9,973,846	1,057
	きぬさや	1,602.00	2,373,852	1,482	1,079.50	3,185,644	2,951	1,463.00	2,946,418	2,014	1,223.90	2,912,900	2,380
	スナップえんどう	15,912.30	17,532,579	1,102	12,431.73	17,315,912	1,393	21,780.38	25,359,211	1,164	14,841.25	21,246,597	1,432
えんどう	7,111.40	4,937,166	694	2,329.30	3,186,832	1,368	5,395.40	6,714,483	1,244	8,141.00	11,031,580	1,355	
土物類	そら豆	4,236.00	3,327,263	785	1,862.70	2,548,465	1,368	8,685.00	9,863,162	1,136	21,235.00	12,146,988	572
	枝豆										42.00	22,680	540
	その他豆類							5.00	2,700	540	16.00	8,640	540
	里芋	64,588.03	17,578,018	272	44,483.70	11,256,986	253	48,620.30	9,125,575	188	12,854.20	3,864,538	301
	玉葱	1,735,556.00	208,892,451	120	1,890,821.00	242,274,963	128	2,391,835.00	298,685,081	125	2,595,751.00	255,610,361	98
	甘藷	292,125.70	87,554,834	300	310,346.60	86,987,271	280	290,517.20	79,349,912	273	198,804.00	51,132,812	260
	馬鈴薯	457,770.00	60,436,895	132	358,020.00	55,029,622	154	418,190.00	77,769,253	186	592,730.00	143,066,410	241
	メークイン	559,870.00	68,549,130	122	625,760.00	83,786,892	134	694,765.00	114,915,213	165	778,385.00	192,459,431	247
	長芋	198,660.00	72,381,542	364	231,740.00	88,506,488	382	244,190.00	99,365,125	407	219,010.00	90,285,548	412
	山芋	4,385.50	2,889,076	659	6,331.00	4,063,554	642	4,425.00	3,031,452	685	4,468.00	3,044,952	682
らっきょう	128.55	248,581	1,934	178.35	473,926	2,657	294.15	752,274	2,557	1,439.65	1,748,120	1,214	
にんにく	22,593.62	14,603,977	646	24,673.70	16,286,638	660	29,857.20	20,068,647	672	26,924.60	17,574,655	653	
生姜	40,362.80	17,644,768	437	41,896.60	19,083,453	455	47,240.30	22,836,492	483	54,880.10	30,538,143	556	
アーリーレッド	26,590.00	5,882,263	221	23,625.00	5,316,807	225	23,460.00	5,383,542	229	21,160.00	5,506,330	260	
茸類	松茸												
	生椎茸	100,933.26	126,555,983	1,254	92,675.91	87,382,351	943	102,490.70	80,101,652	782	85,990.29	74,159,543	862
	えのめ	299,701.65	103,584,752	346	264,276.95	81,574,087	309	241,052.25	61,419,278	255	226,641.10	58,025,425	256
	しめじ	167,447.50	68,446,620	409	172,139.82	69,306,709	403	143,799.70	55,110,329	383	128,194.88	48,911,800	382
	なめこ	29,265.85	12,155,563	415	30,289.20	12,959,152	428	32,219.50	13,913,224	432	30,548.30	13,342,673	437
	マッシュルーム	5,436.86	7,796,157	1,434	5,204.83	7,604,243	1,461	5,614.47	7,853,521	1,399	5,586.85	7,155,329	1,281
	貝	23,449.75	8,176,649	349	23,079.16	8,005,622	347	23,529.74	8,282,496	352	25,171.54	8,732,186	347
	大妙	15,666.90	45,317,580	2,893	13,642.40	34,491,131	2,528	16,647.50	41,039,803	2,465	17,430.80	47,876,218	2,746
	菜の花	2,955.55	13,119,797	4,439	3,226.00	10,308,384	3,195	5,101.95	10,742,291	2,106	7,840.00	15,907,494	2,029
	ハーブ類	8,356.72	8,595,199	1,029	12,118.15	14,992,368	1,237	9,590.70	13,602,331	1,418	891.47	1,603,800	1,799
その他香辛野菜	781.03	1,722,925	2,206	898.52</									

野菜品目別月別取扱高表

品目		5月			6月			7月			8月		
		数量(kg)	金額	平均@	数量(kg)	金額	平均@	数量(kg)	金額	平均@	数量(kg)	金額	平均@
根菜類	大根	1,029,139.00	64,834,176	63	1,121,045.00	77,845,032	69	1,276,680.00	81,376,397	64	1,349,907.00	115,296,271	85
	かぶ	13,593.80	1,224,214	90	427.00	320,091	750	477.00	306,353	642	361.30	318,417	881
	人参	870,195.40	108,349,442	125	850,155.90	101,765,695	120	868,818.10	125,716,177	145	755,207.60	118,272,912	157
	ごぼう	123,925.55	39,561,805	319	104,306.25	32,433,641	311	93,078.32	28,649,744	308	98,506.50	28,197,714	286
	れんこん	53,911.50	24,037,375	446	14,316.00	11,695,530	817	55,394.00	22,156,992	400	105,798.50	37,264,945	352
葉菜類	たけのこ	14,250.00	1,529,210	107									
	ゆで筍	3,973.90	5,231,931	1,317	1,583.65	1,424,608	900	8.20	15,034	1,833			
	白菜	4,217,953.50	246,475,396	58	3,686,229.00	229,478,868	62	3,680,282.00	280,096,915	76	3,854,117.00	328,641,491	85
	キャベツ	2,838,212.00	198,155,143	70	2,458,124.00	200,483,353	82	2,835,809.00	286,429,282	101	3,070,161.00	268,488,095	87
	グリーンボウル	115,956.00	11,893,997	103	133,962.00	12,526,729	94	140,750.00	19,785,643	141	175,030.00	21,435,159	122
	春菊	28,224.75	15,754,045	558	24,509.25	13,499,432	551	13,299.40	13,522,140	1,017	9,137.05	12,757,576	1,396
	うれん草	93,158.15	51,233,154	550	81,946.71	52,437,476	640	55,509.10	49,310,806	888	45,543.35	47,586,157	1,045
	青葱	86,974.20	60,224,803	692	91,860.15	59,020,181	643	74,613.75	69,433,088	931	71,698.95	83,402,683	1,163
	白葱	281,038.00	97,207,032	346	225,046.00	83,458,137	371	215,611.00	77,973,161	362	241,534.50	92,074,698	381
	ふき	4,966.40	1,379,330	278									
菜類	つわも	2,365.80	2,097,329	887	346.20	246,350	712						
	みつば	11,404.30	6,371,728	559	10,448.30	5,668,130	542	9,738.30	8,249,989	847	6,056.35	8,739,628	1,443
	にら	174,848.70	68,694,817	393	153,264.80	53,922,816	352	116,694.90	62,948,545	539	110,087.20	75,678,820	687
	レタス	998,107.00	110,463,326	111	1,138,254.50	153,185,111	135	1,275,382.50	156,488,549	123	1,345,679.00	177,270,373	132
	サニーレタス	137,118.00	28,836,039	210	149,116.00	33,703,668	226	157,174.00	34,824,079	222	158,218.00	51,592,362	326
	グリーンリーフ	102,577.50	22,931,957	224	110,100.00	26,064,725	237	107,424.00	26,088,347	243	115,718.00	38,797,024	335
	セルリー	52,715.00	15,965,046	303	52,293.00	13,620,096	260	41,694.00	13,097,678	314	36,055.00	13,094,114	363
	カリフラワー	11,595.00	1,808,354	156	3,670.00	918,735	250	1,435.00	506,142	353	1,788.00	639,036	357
	ブロッコリー	263,941.45	87,423,534	331	177,297.00	73,272,564	413	123,092.60	56,536,718	459	127,376.00	62,608,249	492
	アスパラ	32,679.67	60,832,639	1,861	75,652.12	87,305,068	1,154	91,310.52	84,207,601	922	78,146.20	64,415,086	824
豆類	パセリ	6,440.79	8,703,805	1,351	5,959.80	8,405,386	1,410	5,201.75	9,506,746	1,828	5,900.30	18,301,846	3,102
	チンゲンサイ	39,736.40	11,843,963	298	37,244.80	9,991,678	268	24,757.40	10,385,169	419	24,053.20	8,258,429	343
	かつお菜	5,738.00	4,268,583	744	7,096.00	4,134,885	583	3,514.00	2,274,217	647	1,161.00	1,269,143	1,093
	サラダ	298,575.81	84,166,465	282	307,941.22	77,791,931	253	224,151.70	86,078,268	384	261,870.80	84,952,474	324
	その他葉菜類	454,691.35	164,254,420	361	555,881.75	166,551,416	300	324,560.96	115,818,903	357	356,168.41	142,895,266	401
	トマト	927,647.92	246,960,846	266	987,340.40	230,693,964	234	997,167.50	278,213,312	280	1,083,406.10	363,114,343	335
	きゅうり	1,124,310.29	226,404,428	201	955,421.90	225,150,415	236	620,001.45	198,912,897	321	879,929.91	317,040,142	360
	南瓜	198,793.00	79,260,623	399	313,228.00	62,288,477	199	570,249.00	70,278,245	123	391,609.00	60,565,905	155
	白瓜	5,218.00	787,501	151	14,897.00	2,039,275	137	5,305.60	834,030	157	3,557.40	589,906	166
	ピーマン	319,637.20	134,745,508	422	351,435.25	130,063,320	370	320,003.61	132,593,392	414	295,733.10	124,614,660	421
果菜類	ししとう	11,840.80	15,409,709	1,301	11,033.05	14,928,967	1,353	15,280.05	15,594,507	1,021	9,931.72	12,625,531	1,271
	オクラ	38,380.50	46,249,237	1,205	70,275.80	71,640,194	1,019	89,708.83	77,212,572	861	66,476.77	59,934,785	902
	とうもろこし	95,028.00	31,518,284	332	331,745.60	77,180,638	233	253,992.80	54,641,841	215	186,046.00	45,713,952	246
	ミナナ	9,795.50	3,537,660	361	12,554.00	3,756,683	299	9,496.50	3,161,777	333	7,267.80	2,348,093	323
	ミニトマト	322,370.55	135,201,319	419	305,864.54	115,150,785	376	256,635.99	136,558,785	532	226,633.35	150,833,879	666
	いんげん	12,330.70	9,106,505	739	13,289.80	9,574,752	720	6,306.10	7,356,388	1,167	5,008.70	9,045,358	1,806
	きぬさや	1,580.60	2,511,011	1,589	909.70	2,317,594	2,548	839.00	1,836,648	2,189	768.10	3,894,804	5,071
	スナップえんどう	7,336.50	10,732,828	1,463	1,697.30	2,869,587	1,691	933.00	2,353,720	2,523	320.00	1,035,494	3,236
	実えんどう	6,183.50	8,097,687	1,310	806.20	713,750	885						
	それら豆	19,597.50	9,565,234	488	632.00	441,990	699						
土物類	枝豆	4,295.15	3,812,908	888	24,403.30	15,692,790	643	32,484.75	21,422,459	659	21,262.40	17,769,563	836
	その他豆類							1,185.00	686,574	537	1,935.00	2,220,772	1,119
	里芋	10,364.20	6,087,107	587	14,855.30	8,144,319	548	15,950.20	7,568,607	475	25,172.40	10,883,581	432
	玉葱	2,146,966.00	190,689,275	89	2,215,830.80	196,890,030	89	1,911,627.30	213,534,776	112	2,228,690.00	233,886,554	105
	甘藷	104,003.50	36,666,929	353	127,070.90	37,532,387	295	134,344.60	32,496,194	242	149,135.12	40,360,265	271
	馬鈴薯	865,663.50	119,592,712	138	581,330.50	73,900,196	127	403,598.00	62,637,532	155	278,048.00	49,548,454	178
	メークイン	559,020.00	142,194,006	256	532,080.00	88,457,690	166	399,729.00	77,125,299	193	367,730.00	66,557,292	181
	長芋	259,930.00	110,767,527	426	290,250.60	119,910,570	413	336,160.00	145,522,678	433	270,380.00	123,982,056	459
	山の芋	4,978.00	3,295,404	662	6,304.00	3,844,153	610	3,924.00	2,741,580	699	3,404.00	2,526,552	742
	らっきょう	86,392.80	47,924,902	555	69,553.60	29,571,452	425	77.60	111,219	1,433	27.30	92,664	3,394
茸類	にんにく	19,155.60	18,885,297	648	25,890.05	17,534,651	677	19,635.70	14,563,482	742	19,200.80	15,929,520	830
	生姜	74,408.80	42,540,392	572	103,467.80	50,127,469	484	121,726.40	49,370,617	406	103,068.40	41,261,270	400
	アーリーレッド	25,961.00	5,237,390	202	28,841.00	4,413,927	153	18,391.00	3,488,454	190	26,455.00	5,431,697	205
	松茸				3.90	211,680	54,277	70.20	1,059,161	15,088	958.80	9,889,454	10,314
	生椎茸	86,139.41	82,401,473	957	87,903.88	68,522,018	780	83,010.05	68,755,731	828	84,914.91	73,777,764	869
	えのき	235,902.00	65,586,741	278	211,031.40	54,449,573	258	209,849.05	51,717,382	246	216,880.10	45,444,471	210
	しめじ	120,597.43	54,637,760	453	104,337.58	46,274,067	444	116,052.46	49,548,870	427	109,651.86	42,928,367	391
	なめこ	28,358.40	13,282,517	468	29,570.20	13,425,388	454	32,542.40	14,992,363	461	31,823.05	15,138,289	476
	マッシュルーム	5,197.46	7,587,329	1,460	5,727.17	7,710,623	1,346	5,423.26	7,361,971	1,357	5,386.49	7,421,004	1,378
	香辛薬物類	貝われ	26,804.36	9,241,571	345	25,992.22	8,949,216	344	28,832.60	9,777,745	339	29,268.90	9,989,245
大炒薬		19,111.10	51,829,888	2,712	17,698.40	45,028,031	2,544	16,260.70	61,904,568	3,807	15,918.80	79,846,566	5,016
菜の花		15,616.00	29,402,871	1,883	30,285.70	48,657,848	1,607	31,338.25	62,136,235	1,983	20,687.05	45,737,833	2,211
ハーブ類		139.20	165,802	1,191									
その他香辛野菜		1,142.64	2,256,503	1,975	1,172.96	2,290,682	1,953	961.83	1,888,543	1,963	1,136.26	2,265,578	1,994
大梅		27,750.87	61,754,338	2,225	40,912.45	67,973,081	1,661	18,832.33	51,616,872	2,741	18,431.55	56,861,807	3,085
小梅		41,633.00	19,433,460	467	147,524.40	60,236,655	408	470.00	165,348	352			

野菜品目別月別取扱高表

品目		9月			10月			11月			12月		
		数量(kg)	金額	平均@	数量(kg)	金額	平均@	数量(kg)	金額	平均@	数量(kg)	金額	平均@
根菜類	大根	1,445,536.00	164,753,223	114	1,742,491.00	162,240,116	93	1,544,864.00	93,875,763	61	1,689,994.00	90,845,249	54
	かぶ	3,173.10	791,789	250	86,332.40	9,128,744	106	134,007.96	14,046,016	105	271,603.70	27,630,099	102
	人参	784,972.50	176,336,700	225	903,711.00	200,756,414	222	1,061,843.90	164,802,391	155	1,000,918.00	112,366,739	112
	ごぼう	141,981.00	38,649,395	272	216,294.80	50,242,573	232	279,026.60	50,294,482	180	262,869.10	62,224,463	237
	れんこん	146,914.10	45,772,347	312	146,696.50	50,574,509	345	130,593.55	47,834,885	366	212,701.50	95,932,396	451
葉菜類	たけのこ							21.00	66,862	3,184	1,346.10	2,868,384	2,131
	ゆで筍				1,880.00	3,026,484	1,610	908.00	1,500,228	1,652	350.00	684,558	1,956
	白菜	4,583,900.00	395,580,914	86	5,986,905.00	541,500,749	90	5,096,209.00	306,833,058	60	5,216,195.00	247,691,754	47
	キャベツ	2,953,874.00	272,473,108	92	2,911,754.00	329,344,354	113	2,297,165.00	219,081,747	95	2,226,239.00	154,556,623	69
	グリーンボウル	204,305.00	21,570,408	106	129,490.00	17,692,992	137	80,758.00	9,590,436	119	88,584.00	6,317,893	71
	春菊	12,649.75	16,665,379	1,317	34,114.75	31,611,962	927	62,994.80	39,284,605	624	78,028.10	59,817,297	767
	うれん草	45,517.58	51,927,237	1,141	80,304.00	63,441,597	790	134,126.86	62,109,031	463	118,039.82	52,361,726	444
	青葱	79,796.95	96,158,492	1,205	92,657.10	102,540,714	1,107	93,650.99	69,007,009	737	69,602.05	73,481,396	820
	青葱				20.60	32,465	1,576	156.00	220,158	1,411	248.70	326,203	1,312
	白葱	308,651.50	133,177,363	431	342,417.00	176,012,569	514	324,483.50	153,884,541	474	409,622.80	176,861,116	432
茎菜類	ふつ							28.00	10,368	370	1,773.00	659,081	372
	みつば	5,762.25	7,825,644	1,358	9,153.70	6,686,375	730	13,344.15	5,366,430	402	18,359.75	17,379,220	947
	にら	118,567.10	85,170,054	718	142,867.30	100,993,241	707	141,797.20	90,125,956	636	149,508.80	108,689,289	727
	レタス	1,116,923.00	183,006,457	164	967,968.00	160,408,900	166	1,083,858.50	85,244,505	79	1,081,080.50	101,646,055	94
	サニーレタス	140,010.00	54,500,013	389	134,545.50	50,804,850	378	126,044.50	28,613,476	227	153,779.50	31,940,386	208
	グリーンリーフ	111,647.50	40,097,685	359	100,111.50	38,417,705	384	105,748.50	24,877,395	235	125,540.50	27,398,760	218
	セルリー	51,825.00	14,433,886	279	48,411.00	13,135,199	271	42,624.00	12,137,569	285	61,043.00	12,423,673	204
	カリフラワー	5,642.00	1,411,451	250	16,126.00	2,966,228	184	38,621.90	5,230,234	135	57,602.60	6,105,006	106
	ブロッコリー	92,810.00	63,823,639	688	164,605.00	75,364,052	458	275,793.00	86,427,418	313	271,927.00	80,211,900	295
	アスパラ	60,973.54	57,409,549	942	24,188.24	27,236,109	1,126	6,522.52	12,325,229	1,890	4,869.50	9,943,905	2,042
果菜類	パセリ	5,148.30	17,749,525	3,448	4,619.70	20,407,923	4,418	5,228.60	7,786,627	1,489	8,888.05	12,688,643	1,428
	チンゲンサイ	32,358.10	15,306,359	473	40,092.80	16,639,560	415	35,261.80	10,241,611	290	28,816.80	8,848,642	307
	かつお菜				448.14	53,880	120	2,021.40	577,425	286	53,643.37	23,885,471	445
	サラダ菜	4,407.50	4,006,962	909	5,340.00	3,750,146	702	5,270.20	2,668,663	506	4,998.80	2,713,843	543
	その他葉菜類	249,582.82	105,802,036	424	287,187.82	115,473,434	402	263,812.55	75,346,631	286	245,184.06	82,990,776	338
	茄子	279,802.88	115,408,479	412	307,580.81	109,880,475	357	266,380.26	94,862,448	356	209,907.45	78,115,910	379
	トマト	888,745.70	470,124,865	529	596,723.48	364,062,831	610	553,175.46	191,757,475	347	540,862.86	172,594,725	319
	きゅうり	1,015,844.27	337,291,646	332	829,381.87	322,910,166	389	646,504.64	178,858,679	277	491,423.49	193,387,959	394
	南瓜	499,195.00	81,513,911	163	367,749.50	88,278,427	240	260,563.00	55,481,927	213	374,905.00	84,037,451	224
	白瓜	1,005.00	160,231	159	44.00	11,254	256				484.00	44,593	92
豆類	ピーマン	238,261.72	138,435,071	581	212,227.50	126,177,485	595	261,475.45	95,668,098	366	233,249.25	94,411,055	405
	ししとう	10,272.58	14,018,116	1,365	8,643.35	14,517,542	1,680	9,319.25	13,067,113	1,402	6,646.90	14,708,445	2,213
	オクラ	55,054.50	41,449,063	753	20,525.35	17,904,612	872	5,601.80	5,558,139	992	3,421.20	3,788,929	1,107
	とうもろこし	27,907.00	7,545,166	270	2,007.00	768,491	383	6,504.10	2,032,903	313	4,380.00	1,453,075	332
	米ナス	4,017.50	2,390,137	595	5,610.00	2,306,556	411	5,403.00	1,706,681	316	2,688.00	1,428,624	531
	ミニトマト	162,582.04	176,238,183	1,084	152,275.95	163,638,544	1,075	220,171.35	128,206,902	582	277,573.59	129,979,577	468
	いんげん	8,777.80	11,973,701	1,364	11,143.70	11,017,470	989	13,712.01	8,818,935	643	9,577.07	9,068,147	947
	きぬさや	352.00	3,054,996	8,679	430.30	1,727,449	4,015	998.50	1,452,481	1,455	2,265.80	6,135,847	2,708
	スナップえんどう	430.00	1,060,409	2,466	334.00	725,274	2,171	7,781.00	8,954,800	1,151	17,443.40	14,279,134	819
	美えんどう							1,037.90	1,082,002	1,042	5,841.10	3,983,069	682
土物類	そら豆										2,332.00	1,862,471	799
	枝豆	3,392.15	2,870,501	846	2,274.10	1,438,356	632	72.00	26,244	364			
	その他豆類	61.50	79,574	1,294	82.53	89,161	1,080	77.70	75,471	971	12.00	16,200	1,350
	里芋	31,735.60	10,426,440	329	57,121.20	17,470,673	306	66,940.80	17,890,275	267	106,647.70	34,272,479	321
	玉葱	2,468,769.80	265,493,705	108	2,544,624.00	307,154,292	121	1,687,497.00	282,910,137	168	1,736,473.00	315,399,288	182
	甘藷	194,649.60	54,837,053	282	219,040.40	63,571,834	290	298,377.00	80,743,208	271	359,094.00	98,125,189	273
	馬鈴薯	476,100.00	60,057,100	126	413,280.00	49,101,085	119	461,321.20	52,488,875	114	644,953.20	77,964,253	121
	メークイン	463,098.00	65,041,320	140	726,238.10	88,936,478	122	728,003.40	77,976,485	107	546,246.80	66,376,112	122
	長芋	249,280.00	122,727,754	492	138,440.00	75,438,886	545	152,080.00	82,797,009	544	269,540.00	110,440,503	410
	山芋	1,996.00	1,931,904	968	1,824.50	1,932,271	1,059	5,907.00	3,930,261	665	10,267.20	6,882,896	670
らっきょう	29.40	111,456	3,791	10.50	40,500	3,857	4.20	24,624	5,863	5.85	8,802	1,505	
茸類	にんにく	20,262.45	16,730,972	826	18,520.15	16,670,070	900	22,311.60	19,675,213	882	24,705.60	22,011,196	891
	生姜	90,046.40	34,533,478	384	64,737.30	23,257,991	359	42,350.10	16,539,757	391	49,692.00	22,407,857	451
	アーリーレッド	30,565.00	7,037,799	230	26,900.00	6,710,492	249	29,465.00	7,833,640	266	37,733.00	9,498,546	252
	松茸	1,845.98	23,122,990	12,526	2,325.77	34,756,028	14,944	1,167.00	10,417,873	8,927	45.00	522,416	11,609
	生椎茸	90,167.71	90,582,376	1,005	100,369.83	111,657,668	1,112	98,266.18	104,048,611	1,059	116,359.00	145,580,180	1,251
	えのめ	274,219.30	69,877,881	255	292,689.45	92,560,595	316	313,012.15	110,694,304	354	344,512.10	147,126,795	427
	しめじ	147,815.96	65,462,731	443	193,897.83	88,055,005	454	172,635.59	82,153,145	476	164,034.28	84,698,855	516
	なめこ	33,448.55	16,813,780	503	35,505.00	17,792,482	501	32,729.50	15,234,327	465	30,383.80	14,015,714	461
	マッシュルーム	5,325.89	7,907,368	1,485	5,839.53	9,011,677	1,543	6,020.95	9,859,296	1,637	7,228.04	12,539,918	1,735
	貝類	30,665.48	10,474,813	342	28,572.12	10,039,853	351	21,762.23	7,826,819	360	22,955.52	8,270,656	360
香辛薬物類	大葉	15,249.20	58,039,895	3,806	15,048.40	44,923,167	2,985	15,315.10	38,032,706	2,483	16,774.80	63,383,467	3,778
	生姜	12,886.95	27,427,886	2,128	8,904.30	14,902,550	1,674	5,692.00	10,383,100	1,824	3,703.80	12,349,374	3,334
	菜の花							1,474.40	1,687,608	1,145	3,507.85	4,880,904	1,391
	ハーブ類	1,474.75	2,612,341	1,771	1,313.90	2,593,481	1,974	1,294.19	1,913,327	1,478	1,249.21	2,425,831	1,942
	その他香辛野菜	17,254.88	54,829,604	3,178	17,231.96	53,447							

野菜品目別月別取扱高表

(中央市場)

品目	月	合計			
		数量(kg)	金額	平均@	
根菜類	大根	16,608,285.80	1,146,625,059	69	
	かぶ	706,907.46	72,628,120	103	
	人参	10,514,971.40	1,548,417,817	147	
	ごぼう	2,116,346.65	524,368,776	248	
	れんこん	1,349,315.65	466,448,434	346	
	たけのこ	202,038.30	50,680,579	251	
葉菜類	ゆで筍	17,621.75	24,608,483	1,396	
	白菜	53,303,485.60	3,488,123,715	65	
	キャベツ	30,747,311.10	2,644,313,922	86	
	グリーンポウル	1,370,950.00	155,211,794	113	
	春菊	494,541.85	324,594,278	656	
	ほうれん草	1,144,492.66	661,560,077	578	
	青葱	993,820.54	835,704,364	841	
	分葱	2,395.30	2,809,902	1,173	
	白葱	3,732,254.35	1,350,029,923	362	
	ふき	41,659.10	14,123,076	339	
	つわ	11,777.00	9,759,883	829	
	菜類	みつば	137,663.30	95,513,349	694
にら		1,612,426.00	982,844,687	610	
レタス		12,444,392.00	1,577,509,389	127	
サニーレタス		1,668,427.00	462,628,974	277	
グリーンリーフ		1,267,478.50	347,680,280	274	
セルリー		617,859.00	164,860,860	267	
カリフラワー		317,323.50	42,241,417	133	
ブロッコリー		2,596,415.05	941,048,379	362	
アスパラ		529,962.66	650,903,446	1,228	
パセリ		72,240.64	125,321,067	1,735	
チンゲンサイ		386,572.90	131,875,214	341	
かっお菜		67,478.16	28,178,992	418	
果菜類	サラダ菜	60,736.90	39,295,206	647	
	その他葉菜類	3,136,481.24	1,012,063,604	323	
	茄子	3,909,268.57	1,432,749,793	367	
	トマト	8,791,133.62	3,058,255,952	348	
	きゅうり	9,062,725.94	2,857,754,701	315	
	南瓜	3,723,236.50	869,326,887	233	
	白瓜	31,501.00	4,670,208	148	
	ピーマン	3,027,080.28	1,503,817,818	497	
	ししとう	116,336.20	175,430,004	1,508	
	オクラ	375,630.97	357,402,965	951	
	とうもろこし	911,453.00	223,279,159	245	
	米ナス	76,796.30	28,928,430	377	
豆類	ミニトマト	2,745,506.08	1,585,194,671	577	
	いんげん	112,736.91	113,128,458	1,003	
	きぬさや	13,512.40	34,349,644	2,542	
	スナップえんどう	101,240.86	123,465,545	1,220	
	実えんどう	36,845.80	39,746,569	1,079	
	そら豆	58,580.20	39,755,573	679	
	枝豆	88,225.85	63,055,501	715	
	その他豆類	3,424.73	3,129,092	914	
	土物類	里芋	499,333.63	154,568,598	310
		玉葱	25,554,440.90	3,011,420,913	118
		甘藷	2,675,508.62	749,357,888	280
		馬鈴薯	5,951,004.40	881,592,387	148
メークイン		6,976,925.30	1,132,375,348	162	
長芋		2,859,660.60	1,242,125,686	434	
山の芋		58,214.20	40,114,055	689	
らっきょう		158,141.95	81,108,520	513	
にんにく		283,731.07	210,534,318	742	
生姜		833,877.00	370,141,687	444	
アーリーレッド		319,146.00	71,740,887	225	
茸類		松茸	6,416.65	79,979,602	12,464
	生椎茸	1,129,221.13	1,113,525,350	986	
	えのき	3,129,767.50	942,061,284	301	
	しめじ	1,740,604.89	755,534,258	434	
	なめこ	376,683.75	173,065,472	459	
	マッシュルーム	67,991.80	99,808,436	1,468	
香辛妻物類	貝われ	310,083.62	107,766,871	348	
	大葉	194,768.10	611,713,020	3,141	
	妙葉	148,237.55	301,075,663	2,031	
	菜の花	36,078.49	45,528,012	1,262	
	ハーブ類	13,628.25	25,696,343	1,886	
	その他香辛野菜	248,290.72	683,165,031	2,751	
その他	大梅	189,627.40	79,835,463	421	
	小梅	24,125.00	12,282,386	509	
	カボス	96,625.67	23,401,223	242	
	ゆず	74,745.85	30,040,906	402	
	もやし	355,119.00	82,187,703	231	
	筍	9,827.00	8,372,445	852	
	野菜加工品	204,714.28	104,394,505	510	
	その他野菜	5,405,790.68	1,508,794,365	279	
	合計	241,391,197.57	47,168,722,661	195	
	鶏卵	364,460.25	158,399,765	435	