

## 市民意見募集の実施結果

# 目次

<b>みんなでつくる福岡市の将来計画プロジェクトについて</b> .....	1
(1) オンラインアンケート	
(2) 小中学校での意見募集	
①福岡市のことについて、それぞれどのように思っていますか。	
②福岡市がまちづくりを進めていくうえで、あなたが大切にしたいところがよいと思うもの	
<b>緑に関するイベント開催時における市民意見募集について</b> .....	3
(1) 区ごとの緑に関する投票	
①よく遊びに行く緑、好きな緑	
②もっと良くなってほしい緑	
③「もっと良くなってほしい緑」の主な理由	
(2) 公園に関する投票	
①どのような公園がほしいですか？	
②公園で遊んでいて「いやだ」と思うことはありますか？	
(3) WEB アンケート	
<b>児童に向けた意識調査について</b> .....	6
<b>令和5年度市政アンケート調査</b> .....	7
①あなたがお住いの周辺の「緑」は多いと思うか	
②福岡市内のどのような「緑」を守ったり増やしたりしたいか	
③これから福岡市内で「緑」を増やしたいと考える場所や種類(1票以下は省略)	
④どのような公園がほしいと思うか	
⑤「緑」にどのような効果を期待するか	
⑥緑を豊かにするまちづくり活動について	
⑦過去約10年間で、福岡市全体の緑は、どのように変化したと感じるか	

# みんなでつくる福岡市の将来計画プロジェクトについて

## 1 概要

第9次福岡市基本計画が、令和6年度末をもって計画期間の満了を迎えることから、次期基本計画の策定に向けた検討を進めるにあたり、次代を担う子どもたちや若者をはじめ、幅広い市民等から意見を募集したものの。

## 2 実施期間

令和5年4月25日 から 10月31日まで（ワークショップ等については11月末まで）

## 3 実施結果

多様な方法で意見募集を行った中から、特に多くの緑に関する意見があったものを抜粋。

### (1) オンラインアンケート

いつでも誰でも回答できるオンラインアンケートを実施し、福岡市や自分自身の未来についての意見を回答（自由記述）。延べ3,315件の意見が得られた。

大項目	件数
ユニバーサルデザイン、健康、福祉	504 件
子ども、教育	652 件
文化芸術、スポーツ	160 件
地域コミュニティ	86 件
防災、都市基盤	161 件
防犯、モラル・マナー	155 件
環境、自然	158 件
交通	445 件
経済振興、都心部	299 件
国際	59 件
その他	636 件
合計	3,315 件

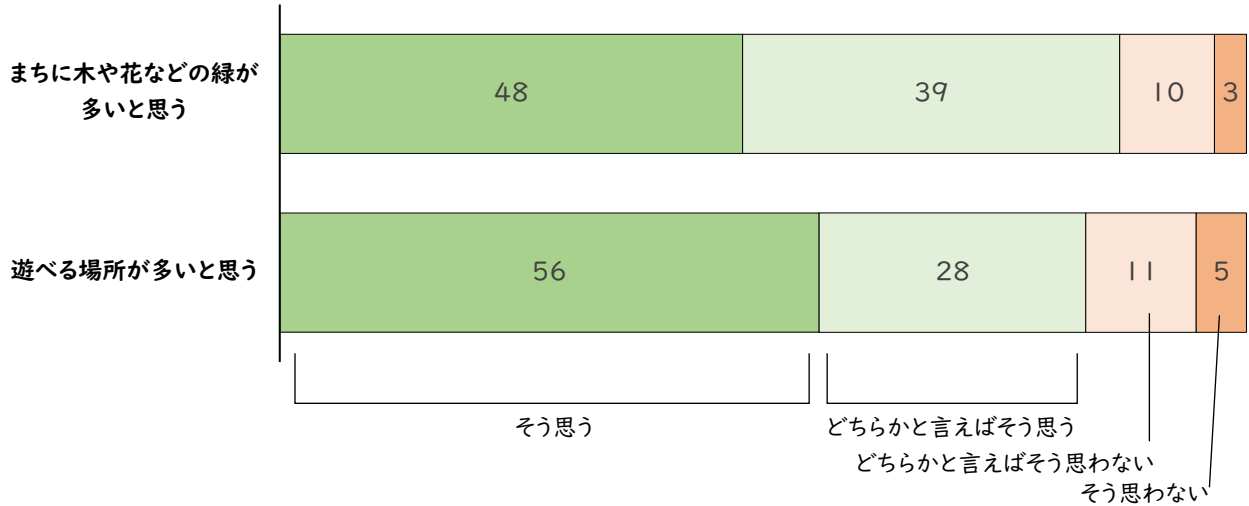
得られた意見について、「緑に関する意見」を抽出（延べ306件）。

主な項目	主な意見
公園の整備などハードに関する意見 104 件	○歩道の段差をなくし、自転車やベビーカー、車椅子でも安心に ○子どもたちがのびのび遊べるところがほしい ○自由に気軽にスポーツを楽しめる施設をたくさん作ってほしい ○ランニング・ウォーキングコースの距離表示を増やしてほしい ○日本代表戦もできるような球技専用のフットボールスタジアム ○災害、有事に備えるまちづくり
公園の利活用など、ソフトに関する意見 43 件	○幅広い年齢層の憩いの場となる公園 ○利害関係のない人同士の交わりが日常的にできる第三の居場所
自然を活かしたまちづくりに関する意見 112 件	○自然を生かしたまちづくり ○ほどよく都会でほどよく田舎っぽさが残るまち ○花や緑に溢れたまち
都心部に関する意見 15 件	○誰もが利用できる都会のオアシスのような緑多い場所 ○美しい建物を建て並べ、緑豊かな街並みを誇るまちづくり

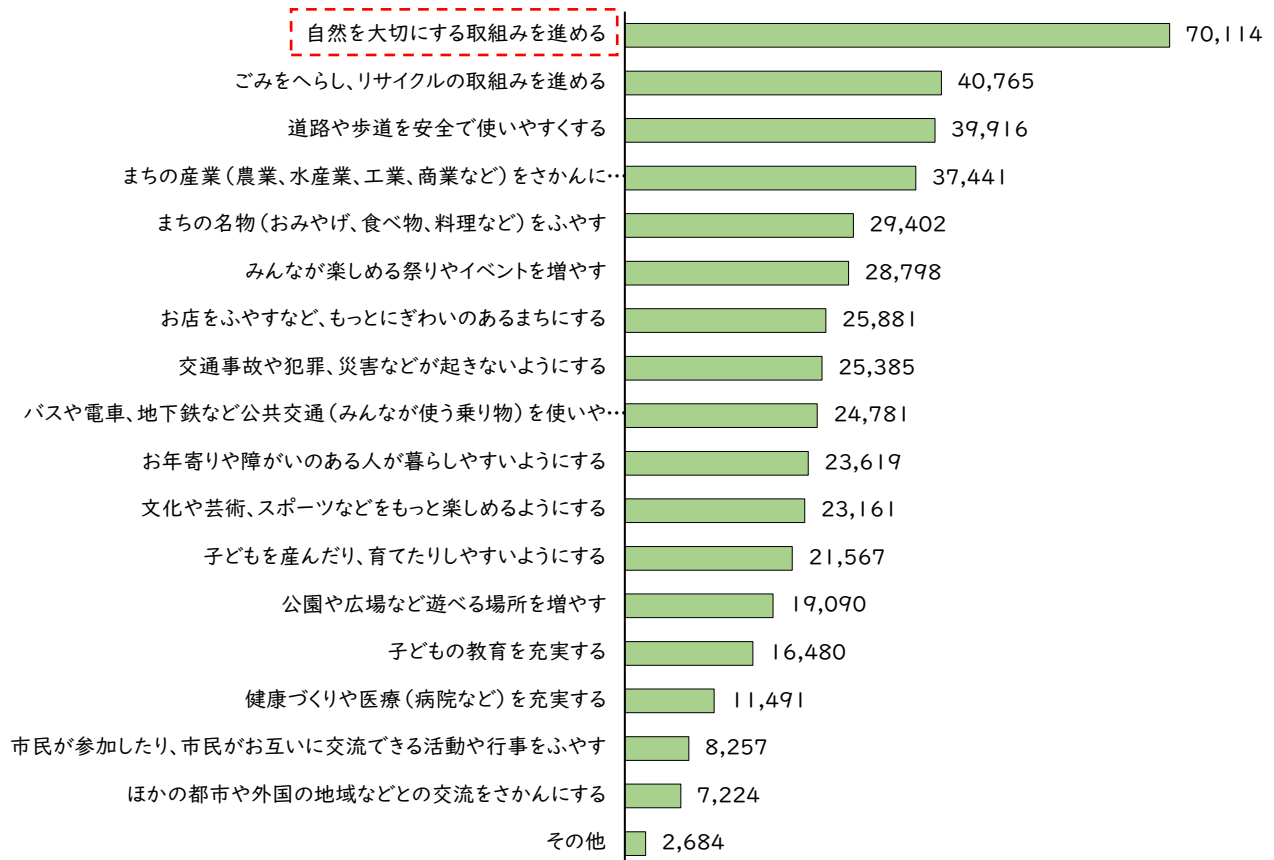
## (2) 小中学校での意見募集

市内の小中学生約12万人を対象に、一人一台のタブレット端末を活用したアンケートを実施し、実行委員会でとりまとめ、「福岡子ども未来サミット」で「福岡市の将来像」を発表。

### ①福岡市のことについて、それぞれどのように思っていますか。(抜粋)



### ②福岡市がまちづくりを進めていくうえで、あなたが大切にしたいと思うもの



# 緑に関するイベント開催時における市民意見募集について

## 1 概要

福岡市内で秋に実施した緑化啓発イベント「秋の舞鶴公園で遊ぼう（舞鶴公園）」、および、「一人一花サミット 2023（福岡市植物園）」において、「福岡市緑の基本計画」ブースを出展し、パネル展示およびシール投票等により市民意見の収集を行った。また、「WEB 投書箱」として、二次元バーコードによる WEB アンケートを実施した。

## 2 実施期間・場所等

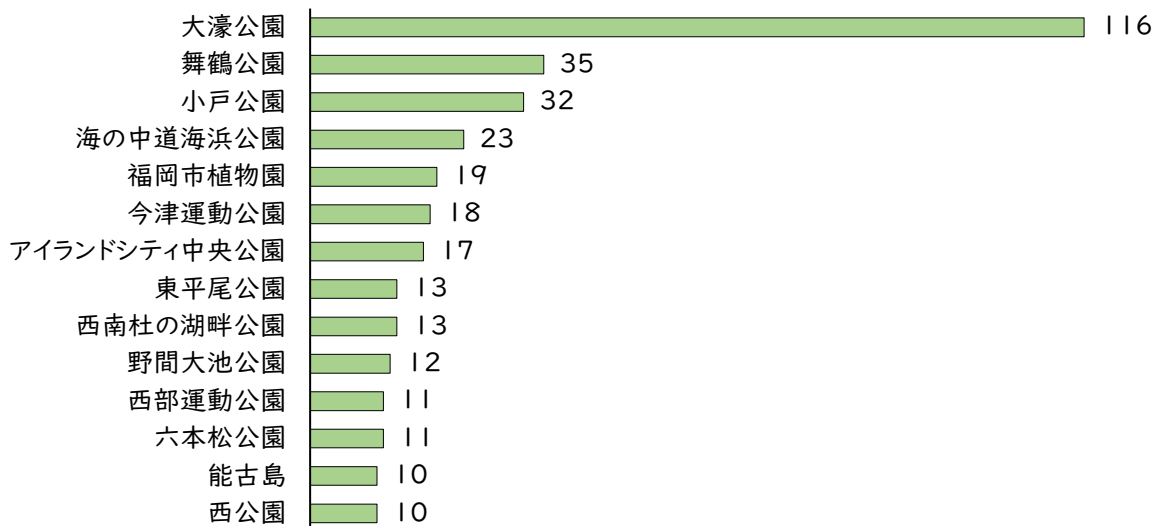
イベント	秋の舞鶴公園で遊ぼう	一人一花サミット 2023
場所	舞鶴公園三の丸広場	福岡市植物園ボタニカルライフスクエア
日時	令和5年11月3日（金・祝） 10:00～16:00	令和5年11月11～12日（土～日） 10:00～16:00
ブース 来場者数	637 人	600 人（11 日:297 人 12 日:303 人）
様子		

### 3 実施結果

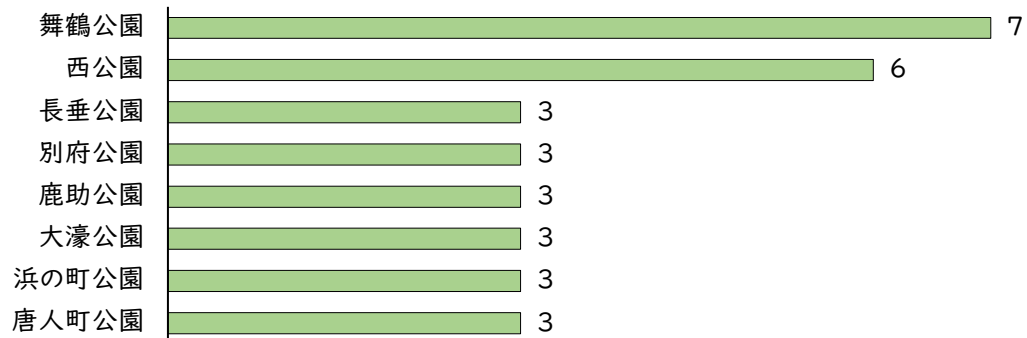
#### (1) 区ごとの緑に関する投票

市民意見収集のため、区ごとにシール投票用のマップパネルを作成し、「よく遊びに行く緑、好きな緑」「もっと良くなってほしい緑」についてシール投票を実施した。「もっと良くなってほしい緑」については、その理由に関する自由意見も収集した。

#### ①よく遊びに行く緑、好きな緑(9票以下は省略)



#### ②もっと良くなってほしい緑(2票以下省略)



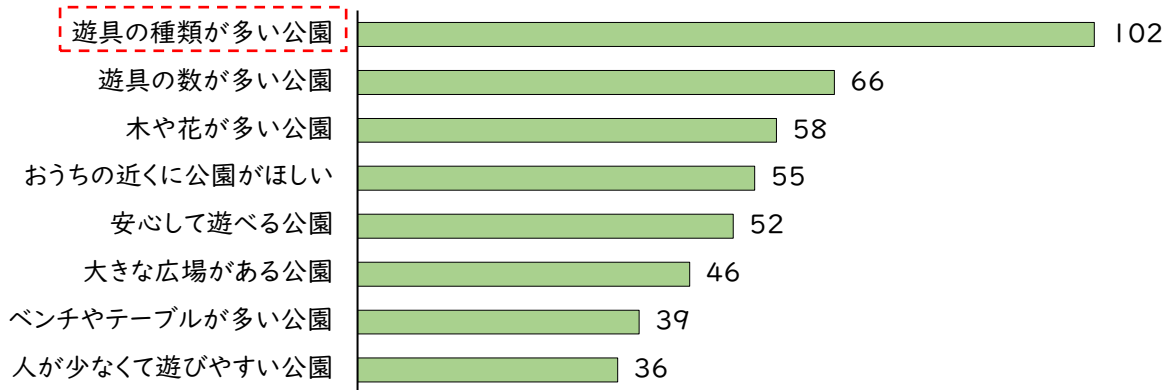
#### ③「もっと良くなってほしい緑」の主な理由

- ・古いアスレチックを補修してほしい、もっと遊具が欲しい
- ・トイレがない、駐車場を整備してほしい
- ・日影がもっと欲しい
- ・広場が小さい、野球ができる場所にしてほしい
- ・小さい子が遊べる公園がほしい
- ・ごみが多い、草が茂りすぎて虫が出る、たばこの吸い殻がよく落ちている

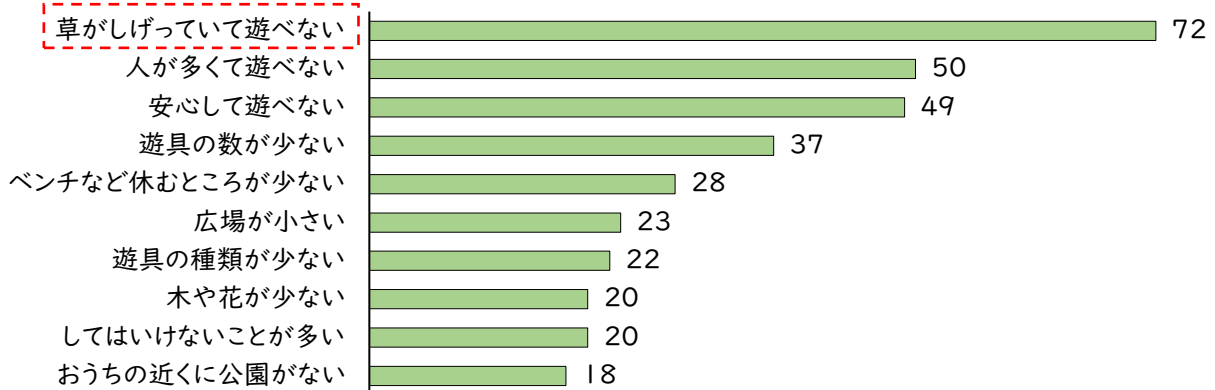
## (2) 公園に関する投票

公園に関して、「どのような公園がほしいか」、「公園で遊んでいて『嫌だ』と思うことについてシール投票を行った。

### ①どのような公園がほしいですか？



### ②公園で遊んでいて「いやだ」と思うことはありますか？



## (3) WEB アンケート

福岡市の緑や緑に関する取組みについてアンケートを実施した。

### ●主な意見

項目	意見
公園の整備 維持管理	◆緑の多い、子供が遊びやすい公園(50代・中央区) ◆公園の草を刈ってほしい(40代・早良区)
緑地保全 緑化推進 街路樹・花壇	◆緑がある方がいいので頑張って増やしてほしい(40代・市外) ◆お花にあふれたまちにしていきたい(40代・中央区)
イベント・広報 一人一花運動	◆緑はあるものの、こんな所にあったのか!という感じで、緑の存在を知らない場所もあるので、もっと存在を広められたらいい(30代・東区) ◆もっと一人一花運動が広がってほしい(10代未満・博多区)

# 児童に向けた意識調査について

## 1 概要

三宅小学校の3年生の総合的な学習の一環として、緑や公園に関する授業を行った際に、児童から、身近にある緑の中から、とっておきの場所について、絵をかいてもらったもの。

## 2 実施期間・場所等

令和5年9月21日(木)及び10月23日(月) 三宅小学校

## 3 実施結果

以下の絵が寄せられた。(127名回答)

絵の種類	件数
公園	47件
樹木	19件
山・森	18件
自然	15件
家	13件
海・川	10件
その他	5件

(参考:回答のあった絵)



公園



公園



樹木(保存樹)



山・森



# 令和5年度市政アンケート調査について

## 1 概要

過去2回（H9、H19実施）のアンケート結果を比較することを主目的に、福岡市の緑についての市民の意見を把握するためにアンケートを実施したもの。

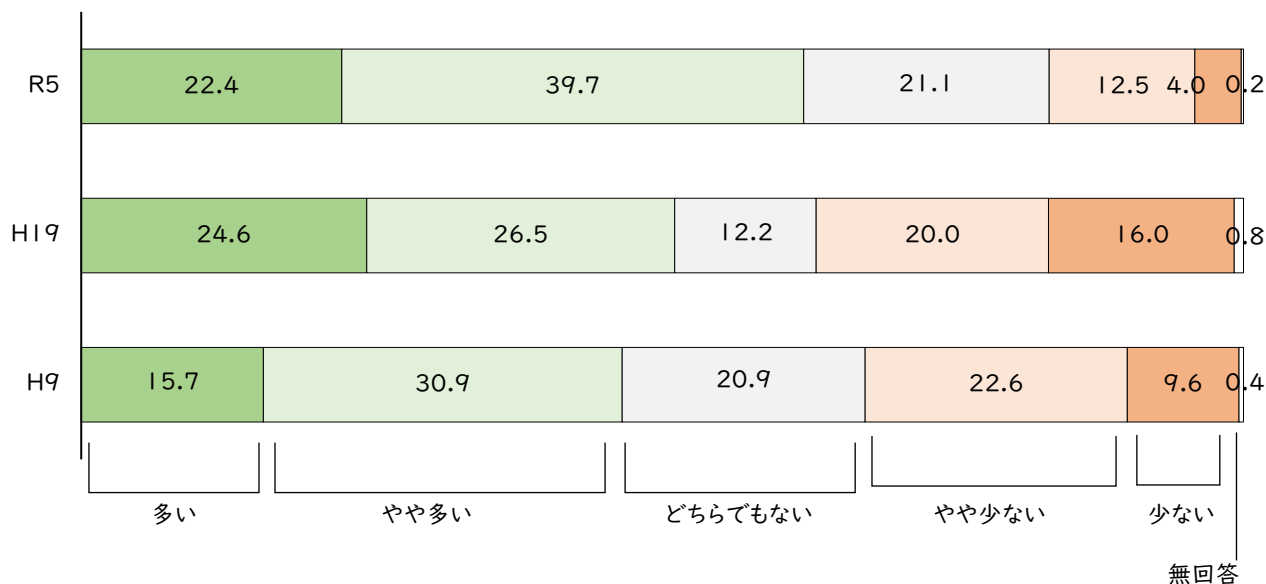
調査対象者	福岡市内に居住する満18歳以上の市民647人（就任時） ※住民基本台帳から無作為に抽出した市民の中から承諾を得て依頼
調査方法	案内：郵送・メール 回答：郵送・インターネット
調査主体	福岡市 市長室 広聴課

## 2 回答期間等

回答期間	令和5年10月5日～19日
調査対象者数	638人
回答者数	544人
有効回答率	85.3%

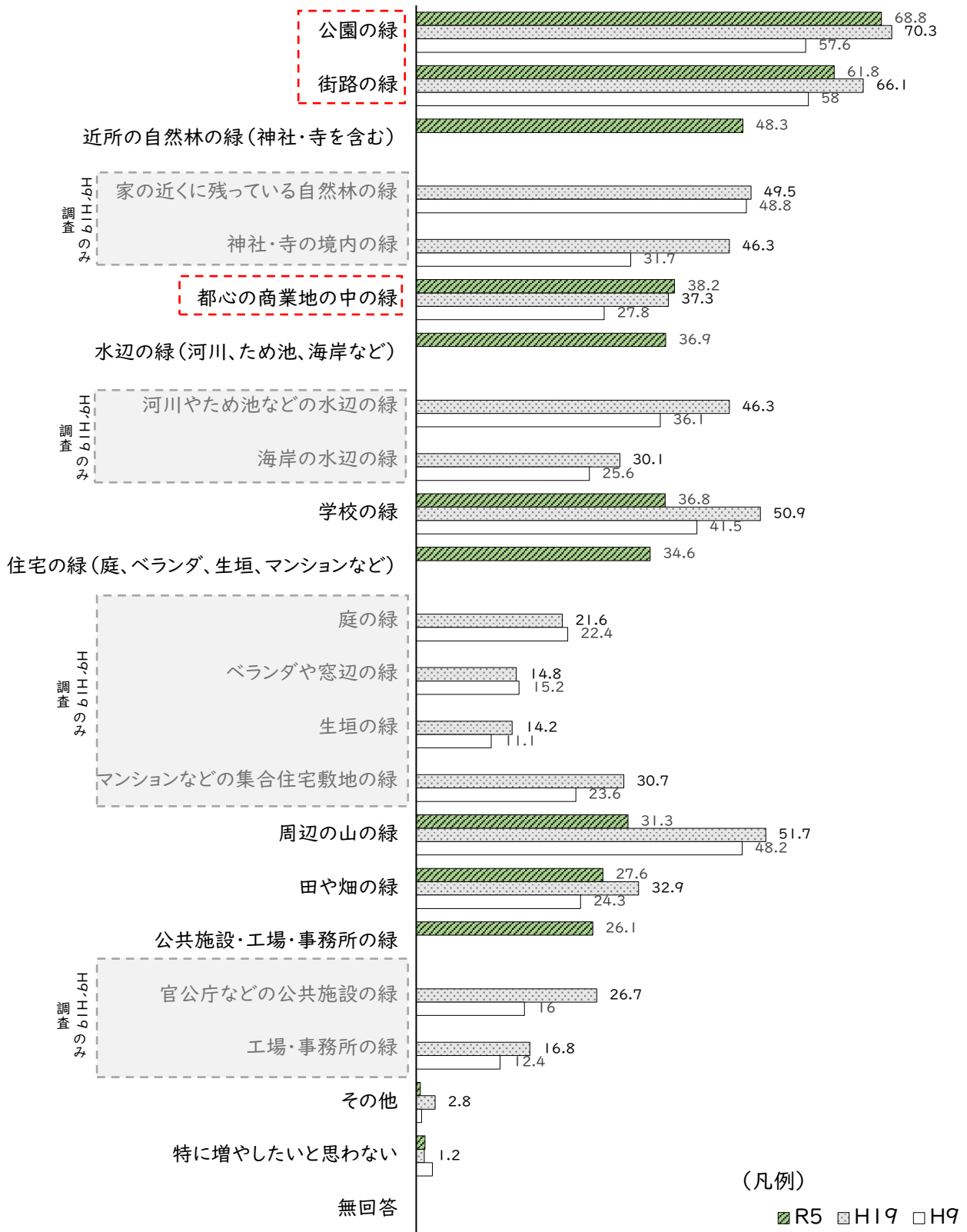
## 3 実施結果

①あなたがお住いの周辺の「緑」は多いと思うか



- ・6割以上の方が「緑が多い」「やや多い」と思っている。
- ・「緑が多い」「やや多い」と思っている人は、H9から増加傾向にある。

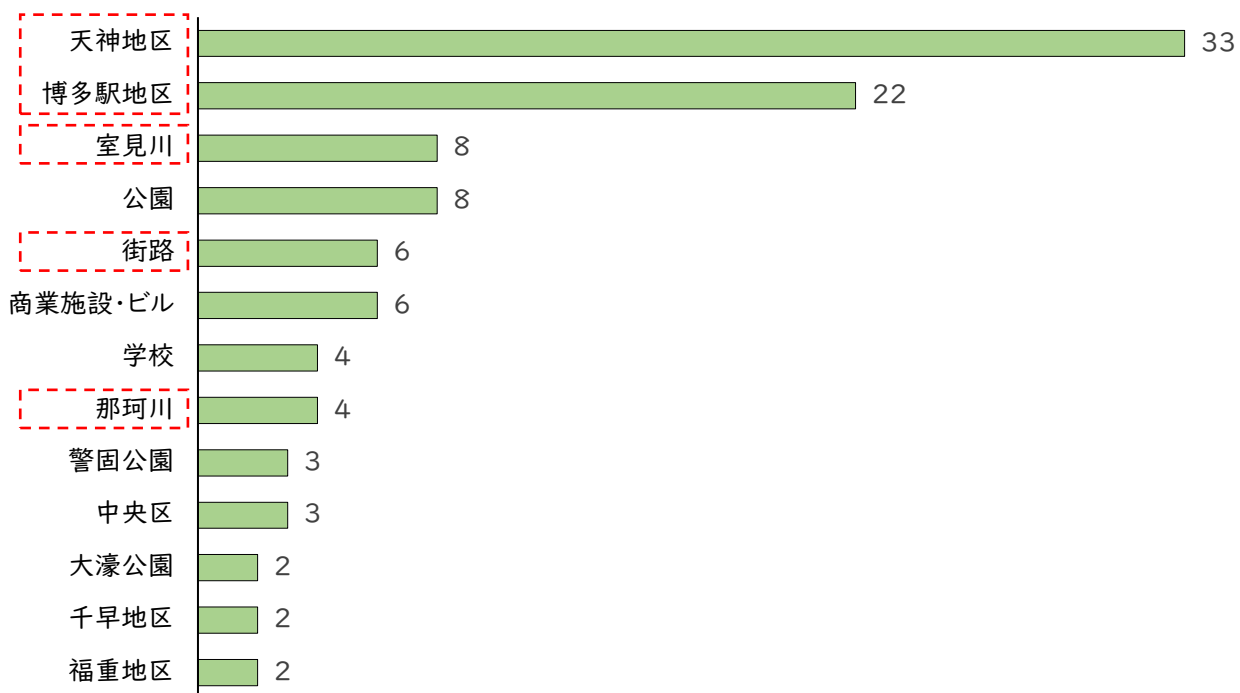
②福岡市内のどのような「緑」を守ったり増やしたりしたいか（当てはまるもの3つまで選択）



- ・守り増やしたいと思う緑は「公園」や「街路」の緑が6割以上で、上位だった。
- ・H9以降、この傾向は変わっていない。
- ・「都心」の緑については、H9から増加傾向にある。

③これから福岡市内で「緑」を増やしたいと考える場所や種類（自由回答）

※ 同一者が複数の場所を回答した場合は、別で集計。146件のうち1票以下は省略）



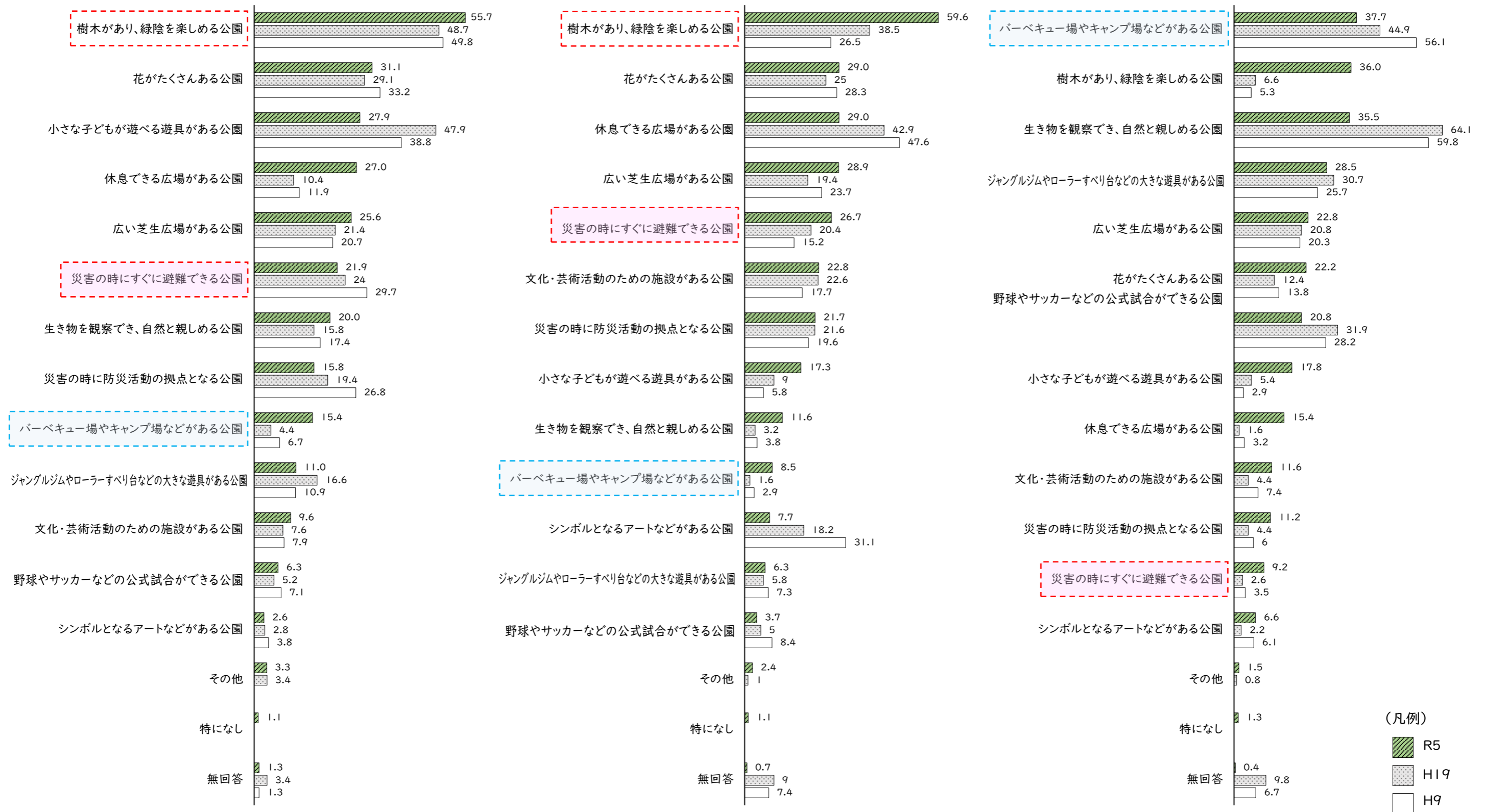
- ・緑を増やしたいと考える場所は、「天神地区」「博多駅地区」の都心部。
- ・次いで「室見川」「那珂川」などの河川、街路といった連続した緑が挙げられた。

④お住いの周辺(歩いて行ける範囲)にどのような公園がほしいと思うか(当てはまるもの3つまで選択)

お住いの周辺(歩いて行ける範囲)

都心

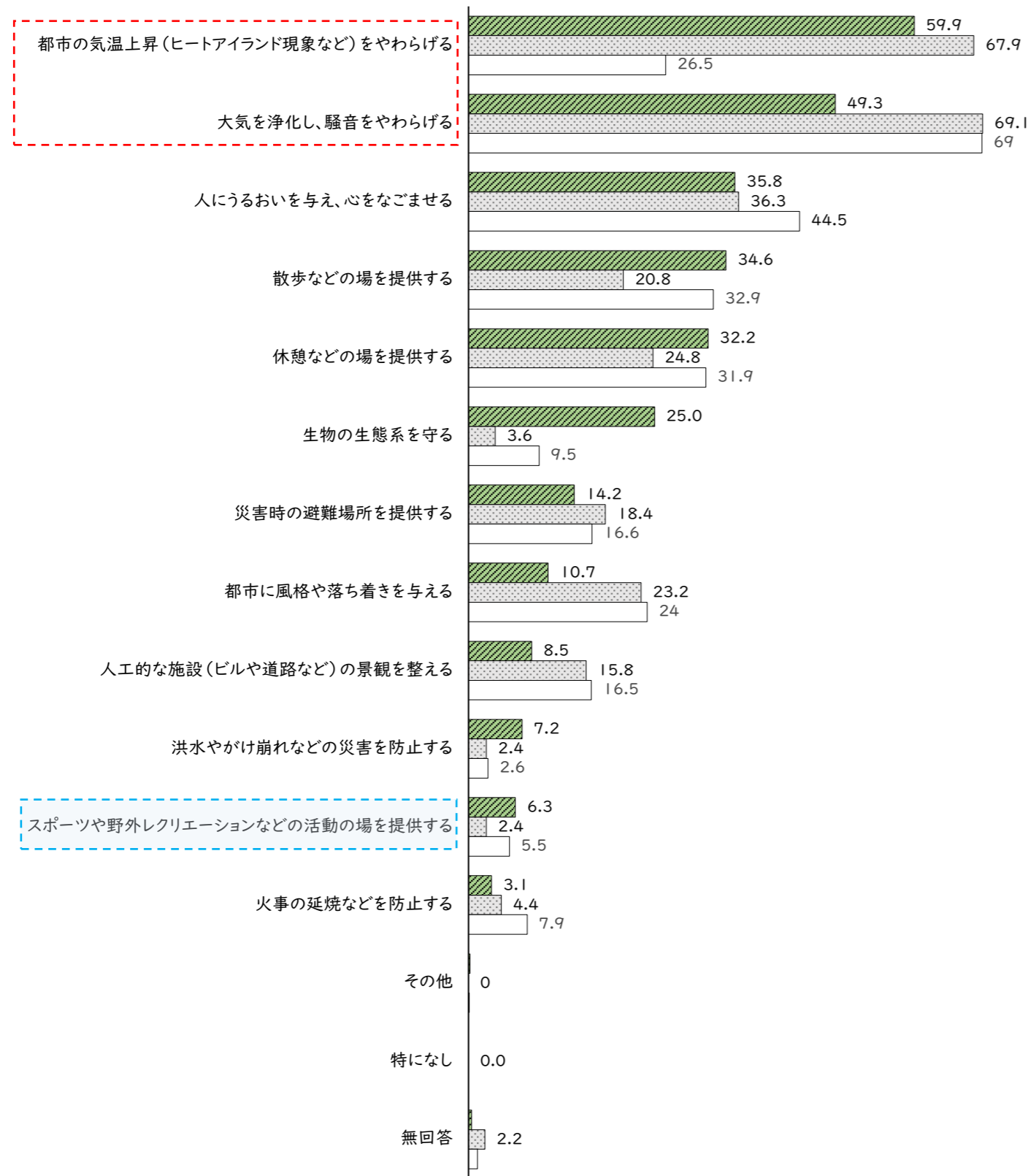
郊外



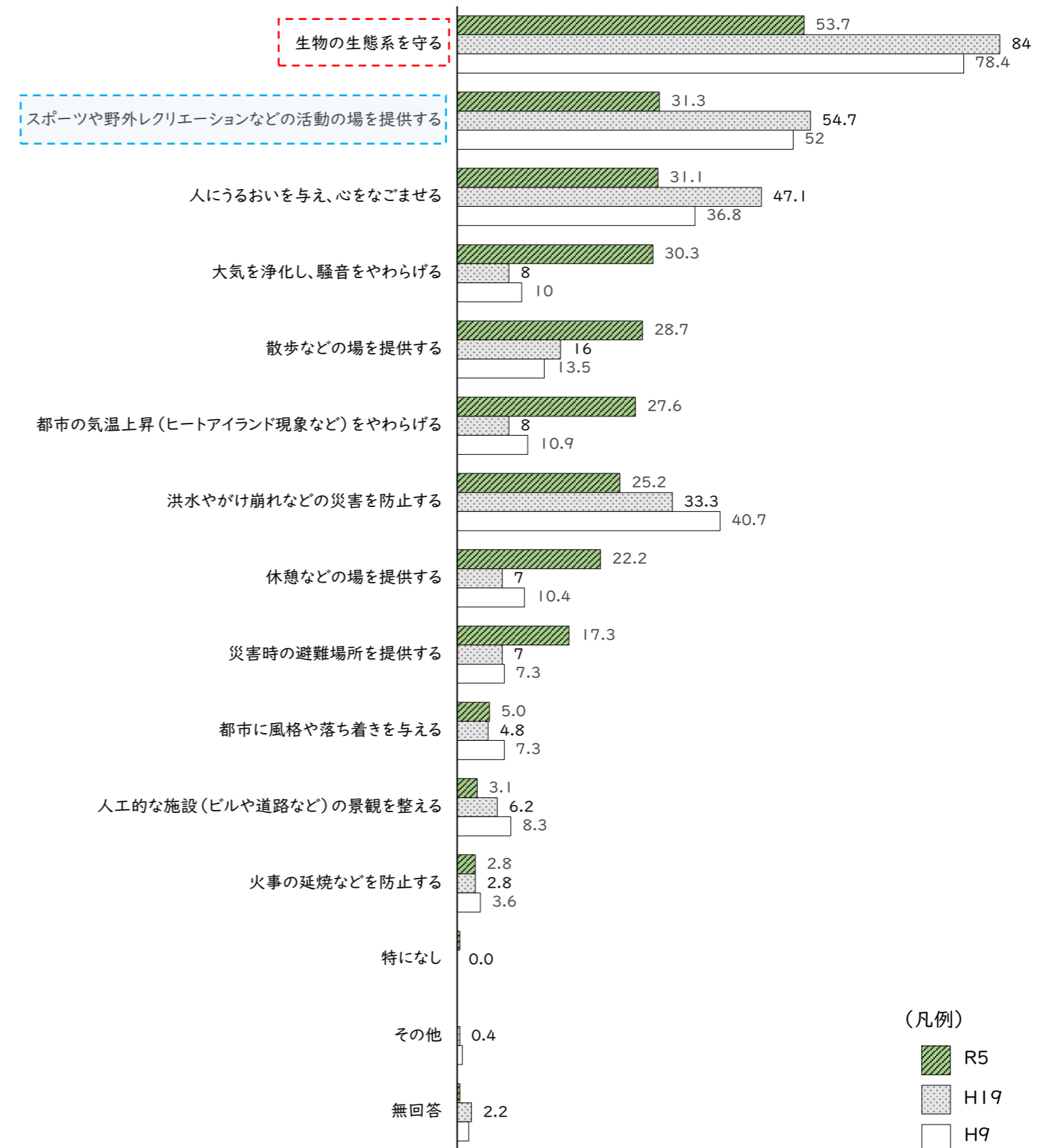
- ・住まい周辺や都心では、「樹木があり、緑陰を楽しめる公園」が最も求められている。
- ・住まい周辺や都心では、郊外に比べて「災害の時にすぐに避難できる公園」を求める意見が多い。
- ・郊外では、「バーベキュー場やキャンプ場などがある公園」が最も求められており、住まい周辺や都心に比べて特徴的。

⑤「緑」にどのような効果を期待するか（当てはまるもの3つまで選択）

市街地の「緑」



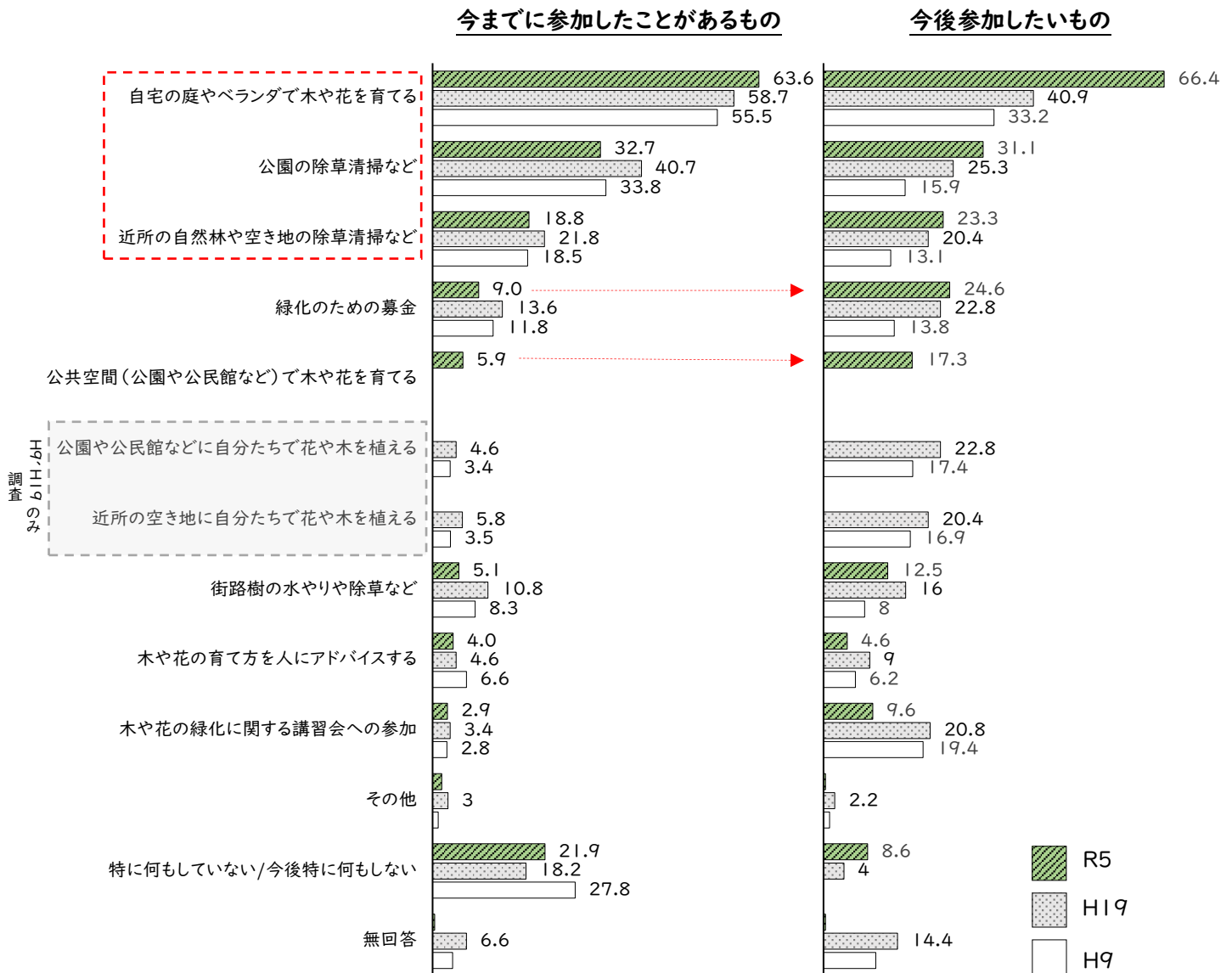
郊外の「緑」



(凡例)  
 R5  
 H19  
 H9

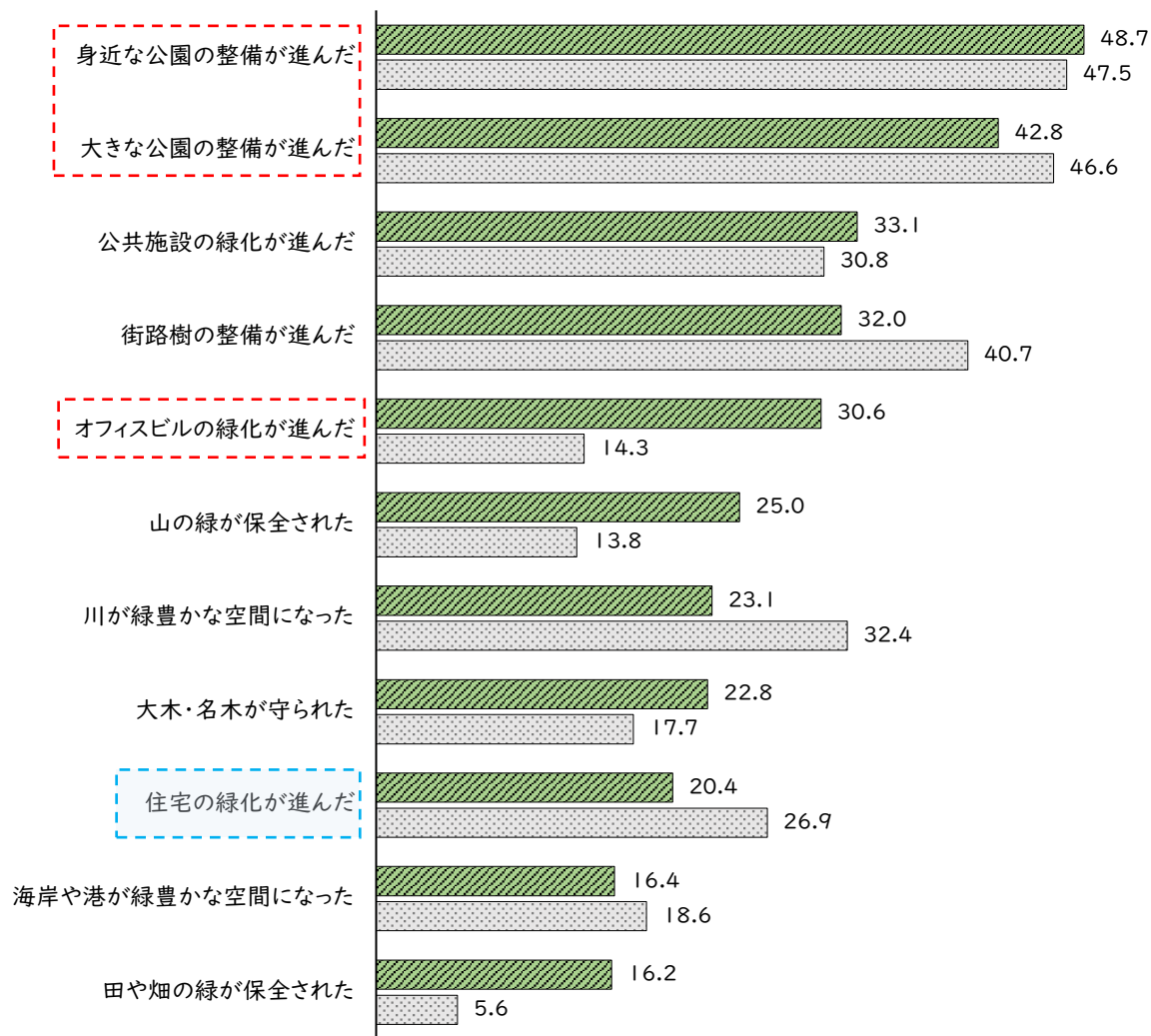
・市街地の緑には「都市の気温上昇をやわらげる」や「大気を浄化し、騒音をやわらげる」などの『生活環境の改善』効果が期待され、郊外の緑には「生物の生態系を守る」といった『自然環境の保全』効果が期待されている。  
 ・郊外の緑には、市街地に比べて「スポーツや野外レクリエーションなどの活動の場を提供する」効果を期待する意見が多い。

⑥緑を豊かにするまちづくり活動について（当てはまるものすべて回答）



・自宅のベランダや公園、近所の自然林など、身近なところから活動に参加したい意向がある。  
 ・「緑化のための募金」「公共空間での木や花を育てる」は、参加実績に対して今後の参加意向が2倍以上高い。

⑦過去約10年間で、福岡市全体の緑は、どのように変化したと感じるか



- ・継続して、公園の整備が進んだと感じている。
- ・前回の10年間と比べて今回の10年間では、オフィスビルの緑化が大幅に進んだと感じている。
- ・一方、住宅の緑化は進んだと感じていない。