

果実の品目別取扱高／前年対比表

品名	4 年 実 績			3 年 実 績			増 減		前年比(%)		
	数量(kg)	金額(円)	平均@	数量(kg)	金額(円)	平均@	数量(kg)	金額(円)	数量	金額	@
ハウスみかん	506,178.47	447,465,783	884.00	515,790.50	480,446,983	931.47	-9,612.03	-32,981,200	98	93	95
極早生みかん	1,685,205.90	391,545,083	232.34	2,101,103.40	414,131,586	197.10	-415,897.50	-22,586,503	80	95	118
早生温州	2,004,592.90	530,189,293	264.48	2,423,764.20	560,167,003	231.11	-419,171.30	-29,977,710	83	95	114
高糖系	1,273,539.75	340,896,861	267.67	938,616.50	248,897,638	265.17	334,923.25	91,999,223	136	137	101
普通温州	788,309.40	187,826,018	238.26	982,606.20	244,555,951	248.88	-194,296.80	-56,729,933	80	77	96
温州計	5,751,647.95	1,450,457,255	252.18	6,446,090.30	1,467,752,178	227.69	-694,442.35	-17,294,923	89	99	111
伊予柑	306,561.40	56,558,294	184.49	379,719.70	67,484,315	177.72	-73,158.30	-10,926,021	81	84	104
八朔	176,098.80	28,524,156	161.97	165,599.10	31,039,696	187.43	10,499.70	-2,515,540	106	92	86
清見	129,790.40	32,213,614	248.19	153,426.00	45,354,279	295.61	-23,635.60	-13,140,665	85	71	84
甘夏柑	546,434.40	83,215,902	152.28	427,146.20	83,275,362	194.95	119,288.20	-59,460	128	100	78
ボンカン	295,243.50	68,787,135	232.98	306,362.30	71,890,656	234.65	-11,118.80	-3,103,521	96	96	99
デコボン	187,706.30	97,350,305	518.63	191,581.50	101,598,688	530.31	-3,875.20	-4,248,383	98	96	98
不知火	178,531.70	52,653,125	294.92	208,254.30	59,771,493	287.01	-29,722.60	-7,118,368	86	88	103
その他柑橘類	636,366.99	254,509,976	399.94	631,375.19	239,990,243	380.10	4,991.80	14,519,733	101	106	105
柑橘類計	8,714,559.91	2,571,735,545	295.10	9,425,345.09	2,648,603,893	281.00	-710,785.18	-76,868,348	92	97	105
津軽じ	944,186.00	288,060,884	305.08	833,599.40	263,373,456	315.94	110,586.60	24,687,428	113	109	97
早生ふじ	706,823.40	222,726,820	315.10	412,659.00	159,210,266	385.81	294,164.40	63,516,554	171	140	82
トキりんご	345,548.00	109,689,090	317.43	227,976.00	69,951,929	306.83	117,572.00	39,737,161	152	157	103
シナノスイト	255,079.00	90,123,667	353.31	264,900.00	102,622,947	387.40	-9,821.00	-12,499,280	96	88	91
サンふじ	2,897,728.00	1,027,506,020	354.59	3,460,580.00	1,005,261,558	290.48	-562,852.00	-22,244,462	84	102	122
有袋ふじ	305,870.00	167,333,376	547.07	459,025.00	191,006,718	416.11	-153,155.00	-23,673,342	67	88	131
ジョナゴールド	747,453.00	317,939,173	425.36	1,008,699.00	341,779,047	338.83	-261,246.00	-23,839,874	74	93	126
王林	1,168,663.00	474,337,996	405.88	1,004,257.00	315,744,897	314.40	164,406.00	158,593,099	116	150	129
シナノゴールド	172,938.00	73,585,158	425.50	167,661.00	49,141,646	293.10	5,277.00	24,443,512	103	150	145
その他林檎	713,579.70	274,471,833	384.64	709,250.50	248,040,346	349.72	4,329.20	26,431,487	101	111	110
林檎計	8,257,868.10	3,045,774,017	368.83	8,548,606.90	2,746,132,810	321.23	-290,738.80	299,641,207	97	111	115
デラウェア	147,805.34	212,415,577	1,437.13	136,078.20	194,119,802	1,426.53	11,727.14	18,295,775	109	109	101
巨峰	294,879.60	321,831,832	1,091.40	276,479.80	291,588,977	1,054.64	18,399.80	30,242,855	107	110	103
種なし巨峰	177,928.40	267,065,607	1,500.97	159,107.02	238,871,635	1,501.32	18,821.38	28,193,972	112	112	100
ピオーネ	224,210.90	290,768,348	1,296.85	221,386.00	297,172,234	1,342.32	2,824.90	-6,403,886	101	98	97
シャインマスカット	430,227.36	900,478,355	2,093.02	346,199.44	752,206,205	2,172.75	84,027.92	148,272,150	124	120	96
その他葡萄	129,848.75	144,988,839	1,116.59	120,738.28	120,031,424	994.14	9,110.47	24,957,415	108	121	112
葡萄計	1,404,900.35	2,137,548,558	1,521.49	1,259,988.74	1,893,990,277	1,503.18	144,911.61	243,558,281	112	113	101
二十世紀	96,860.00	53,606,765	553.44	72,635.00	38,810,821	534.32	24,225.00	14,795,944	133	138	104
幸水	716,902.15	433,432,155	604.59	667,222.60	348,195,071	521.85	49,679.55	85,237,084	107	124	116
豊水	860,067.65	359,743,844	418.27	918,812.10	448,262,959	487.87	-58,744.45	-88,519,115	94	80	86
あきづき	193,770.00	73,479,409	379.20	142,682.50	62,719,518	439.57	51,087.50	10,759,891	136	117	86
新高	209,489.50	74,451,741	355.39	261,377.50	106,231,395	406.42	-51,888.00	-31,779,654	80	70	87
南水	44,408.00	24,473,258	551.10	36,161.00	26,038,733	720.07	8,247.00	-1,565,475	123	94	77
新興	156,285.50	62,687,250	401.10	171,581.50	78,072,172	455.01	-15,296.00	-15,384,922	91	80	88
その他梨	85,505.10	35,622,422	416.61	61,101.40	26,085,791	426.92	24,403.70	9,536,631	140	137	98
西洋梨	169,711.30	68,297,179	402.43	115,829.20	60,670,539	523.79	53,882.10	7,626,640	147	113	77
梨計	2,532,999.20	1,185,794,023	468.13	2,447,402.80	1,195,086,999	488.30	85,596.40	-9,292,976	104	99	96
あまおう	1,819,561.19	2,625,631,703	1,443.00	1,625,815.96	2,371,185,782	1,458.45	193,745.23	254,445,921	112	111	99
佐賀ほのか	238,984.25	322,733,477	1,350.43	319,052.65	434,533,928	1,361.95	-80,068.40	-111,800,451	75	74	99
恋みのり	230,598.87	336,314,644	1,458.44	77,094.74	111,369,558	1,444.58	153,504.13	224,945,086	299	302	
ゆめのか	238,949.58	351,530,554	1,471.14	114,810.08	176,822,651	1,540.13	124,139.50	174,707,903	208	199	
いちごさん	597,893.12	850,191,550	1,421.97	188,145.34	276,855,722	1,471.49	409,747.78	573,335,828	318	307	
ゆうべに	84,333.29	139,444,371	1,653.49	25,942.79	54,733,133	2,109.76	58,390.50	84,711,238	325	255	
白系いちご	19,326.06	75,003,807	3,880.96	8,053.50	26,349,524	3,271.81	11,272.56	48,654,283	240	285	
その他莓	140,564.78	223,696,546	1,591.41	694,521.50	997,870,462	1,436.77	-553,956.72	-774,173,916	20	22	
莓計(国産)	3,370,211.14	4,924,546,652	1,461.19	3,053,436.56	4,449,720,760	1,457.28	316,774.58	474,825,892	110	111	100
果実加工品	182,470.42	73,062,568	400.40	280,247.41	93,763,837	334.57	-97,776.99	-20,701,269	65	78	120

(注) 柿計には干柿を含まない。

果実の品目別取扱高／前年対比表

品名	4年実績			3年実績			増減		前年比(%)		
	数量(kg)	金額(円)	平均@	数量(kg)	金額(円)	平均@	数量(kg)	金額(円)	数量	金額	@
西村早生	177,194.70	54,551,149	307.85	235,129.80	73,751,493	313.66	-57,935.10	-19,200,344	75	74	98
早秋柿	94,314.00	25,820,369	273.77	54,419.00	19,182,942	352.50	39,895.00	6,637,427	173	135	78
太秋柿	169,589.00	45,043,626	265.60	112,823.90	37,972,853	336.56	56,765.10	7,070,773	150	119	79
富有柿	1,363,257.10	301,265,527	220.98	1,278,653.00	369,384,322	288.88	84,604.10	-68,118,795	107	82	77
冷蔵柿	228,770.00	92,689,077	405.16	316,240.50	135,739,925	429.23	-87,470.50	-43,050,848	72	68	94
その他柿	91,970.70	35,607,925	387.16	49,669.95	25,721,887	517.85	42,300.75	9,886,038	185	138	75
甘柿計	2,125,095.50	554,977,673.00	261.15	2,046,936.15	661,753,422.00	323.28	78,159.35	-106,775,749	104	84	81
渋柿	304,881.00	51,212,974	167.97	228,395.50	40,130,749	175.70	76,485.50	11,082,225	133	128	96
脱渋柿	625,073.50	179,509,931	287.18	621,537.00	204,030,426	328.26	3,536.50	-24,520,495	101	88	87
柿計	3,055,050.00	785,700,578	257.18	2,896,868.65	905,914,597	312.72	158,181.35	-120,214,019	105	87	82
干柿(国産)	86,877.39	167,168,016	1,924.18	77,757.99	157,139,556	2,020.87	9,119.40	10,028,460	112	106	95
栗	51,288.90	44,303,503	863.80	71,826.60	50,083,633	697.28	-20,537.70	-5,780,130	71	88	124
西瓜	4,586,824.30	881,696,250	192.22	4,442,798.50	804,342,009	181.04	144,025.80	77,354,241	103	110	106
小玉西瓜	318,901.00	80,176,328	251.41	432,362.00	105,776,928	244.64	-113,461.00	-25,600,600	74	76	103
西瓜計	4,905,725.30	961,872,578	196.07	4,875,160.50	910,118,937	186.68	30,564.80	51,753,641	101	106	105
アンデスメロン	47,701.00	21,045,541	441.19	68,415.00	29,585,238	432.43	-20,714.00	-8,539,697	70	71	102
肥後グリーンメロン	127,072.50	49,598,398	390.31	108,123.70	36,853,009	340.84	18,948.80	12,745,389	118	135	115
その他メロン	236,680.10	104,685,937	442.30	252,817.60	110,530,911	437.19	-16,137.50	-5,844,974	94	95	101
アールスメロン(静岡)	71,106.20	107,511,978	1,511.99	78,542.40	110,766,079	1,410.27	-7,436.20	-3,254,101	91	97	107
アールスメロン(静岡以外)	266,863.00	155,866,589	584.06	357,373.10	180,349,915	504.65	-90,510.10	-24,483,326	75	86	116
アールスメロン計	337,969.20	263,378,567	779.29	435,915.50	291,115,994	667.82	-97,946.30	-27,737,427	78	90	117
赤肉メロン	214,842.80	129,068,267	600.75	305,954.00	169,596,688	554.32	-91,111.20	-40,528,421	70	76	108
赤肉アールスメロン	41,849.50	35,536,099	849.14	36,739.60	22,914,518	623.70	5,109.90	12,621,581	114	155	136
メロン計	1,006,115.10	603,312,809	599.64	1,207,965.40	660,596,358	546.86	-201,850.30	-57,283,549	83	91	110
桃	1,083,943.01	839,354,958	774.35	857,435.70	697,476,151	813.44	226,507.31	141,878,807	126	120	95
ネクタリン	12,399.70	7,305,726	589.18	9,974.50	5,078,816	509.18	2,425.20	2,226,910	124	144	116
すもも	189,756.85	154,139,312	812.29	189,986.54	146,669,896	772.00	-229.69	7,469,416	100	105	105
桜桃(国内)	52,655.47	122,873,817	2,333.54	34,924.40	90,051,546	2,578.47	17,731.07	32,822,271	151	136	91
枇杷	28,744.66	41,237,930	1,434.62	32,816.06	45,669,313	1,391.67	-4,071.40	-4,431,383	88	90	103
いちじく	122,846.24	112,829,160	918.45	136,084.74	119,821,696	880.49	-13,238.50	-6,992,536	90	94	104
国内キウイ	502,073.55	279,348,287	556.38	516,771.85	275,801,657	533.70	-14,698.30	3,546,630	97	101	104
国産マンゴー	22,003.06	96,721,946	4,395.84	28,366.45	100,701,304	3,550.01	-6,363.39	-3,979,358	78	96	124
その他果実	89,300.72	57,004,962	638.34	59,923.00	47,723,256	796.40	29,377.72	9,281,706	149	119	80
国内果実計	35,641,076.96	18,186,922,557	510.27	35,897,019.28	17,199,448,825	479.13	-255,942.32	987,473,732	99	106	107
レモン	1,536,286.45	525,749,113	342.22	1,351,855.66	380,319,084	281.33	184,430.79	145,430,029	114	138	122
グレープフルーツ	532,557.00	133,926,724	251.47	630,020.00	127,195,856	201.89	-97,463.00	6,730,868	85	105	125
オレンジ	1,663,314.00	537,443,571	323.11	1,958,939.20	516,321,688	263.57	-295,625.20	21,121,883	85	104	123
バナナ	17,977,633.00	2,673,882,753	148.73	20,327,687.50	2,678,382,781	131.76	-2,350,054.50	-4,500,028	88	100	113
青バナナ	1,254,945.00	191,665,761	152.72	1,106,539.00	153,158,634	138.41	148,406.00	38,507,127	113	125	110
バナナ計	19,232,578.00	2,865,548,514	148.99	21,434,226.50	2,831,541,415	132.10	-2,201,648.50	34,007,099	90	101	113
パイナップル	3,897,281.20	692,162,333	177.60	3,436,396.30	578,455,126	168.33	460,884.90	113,707,207	113	120	106
キウイ	2,118,059.05	1,353,469,203	639.01	1,896,710.50	1,128,638,076	595.05	221,348.55	224,831,127	112	120	107
パパイヤ	4,715.00	4,100,481	869.66	5,736.00	4,598,899	801.76	-1,021.00	-498,418	82	89	108
マンゴー	31,336.74	22,245,814	709.89	43,376.34	29,892,375	689.14	-12,039.60	-7,646,561	72	74	103
アボガド	698,169.50	361,015,253	517.08	896,504.00	357,317,041	398.56	-198,334.50	3,698,212	78	101	130
輸入チェリー	10,516.44	26,588,670	2,528.29	25,971.10	33,928,912	1,306.41	-15,454.66	-7,340,242	40	78	194
輸入メロン	94,541.00	22,302,213	235.89	90,030.00	21,441,264	238.15	4,511.00	860,949	105	104	99
輸入ぶどう	554,643.80	303,977,617	548.05	654,901.30	311,758,152	476.03	-100,257.50	-7,780,535	85	98	115
輸入苺	108,700.00	217,864,659	2,004.27	133,660.00	217,041,783	1,623.83	-24,960.00	822,876	81	100	123
輸入干柿	299.00	316,979	1,060.13	995.60	832,299	835.97	-696.60	-515,320	30	38	127
輸入りんご	53,046.00	18,217,332	343.42	85,525.00	18,130,933	211.99	-32,479.00	86,399	62	100	162
その他輸入果実	102,516.60	120,826,986	1,178.60	123,842.80	110,265,276	890.36	-21,326.20	10,561,710	83	110	132
輸入果実計	30,669,271.89	7,230,467,850	235.75	32,882,560.90	6,708,374,646	204.01	-2,213,289.01	522,093,204	93	108	116
果実計	66,310,348.85	25,417,390,407	383.30	68,779,580.18	23,907,823,471	347.60	-2,469,231.33	1,509,566,936	96	106	110

# 果実の産地別取扱高(上位10位)

## 1 全国

(トン,千円,%)

順位	県名	数 量					金 額				
		4年	比率	3年	比率	前年比	4年	比率	3年	比率	前年比
	総 計	66,310	100.0%	68,780	100.0%	96.4%	25,417,390	100.0%	23,907,823	100.0%	106.3%
1	福 岡	9,943	15.0%	9,987	14.5%	99.6%	6,433,379	25.3%	6,219,364	26.0%	103.4%
2	青 森	6,837	10.3%	7,521	10.9%	90.9%	2,590,104	10.2%	2,408,931	10.1%	107.5%
3	佐 賀	4,684	7.1%	4,790	7.0%	97.8%	2,620,811	10.3%	2,545,517	10.6%	103.0%
4	長 野	2,959	4.5%	3,296	4.8%	89.8%	1,161,252	4.6%	920,715	3.9%	126.1%
5	熊 本	2,928	4.4%	2,421	3.5%	120.9%	983,032	3.9%	940,961	3.9%	104.5%
6	大 分	1,835	2.8%	2,023	2.9%	90.7%	661,729	2.6%	704,395	2.9%	93.9%
7	長 崎	1,403	2.1%	1,412	2.1%	99.4%	938,949	3.7%	910,184	3.8%	103.2%
8	山 形	797	1.2%	703	1.0%	113.4%	298,353	1.2%	149,060	0.6%	200.2%
9	愛 媛	691	1.0%	626	0.9%	110.4%	159,939	0.6%	214,848	0.9%	74.4%
10	福 島	638	1.0%	502	0.7%	127.1%	323,191	1.3%	212,587	0.9%	152.0%
	その他国内	2,926	4.3%	2,616	3.9%	111.9%	2,016,183	7.9%	1,972,886	8.3%	102.2%
	国 外	30,669	46.3%	32,883	47.8%	93.3%	7,230,468	28.4%	6,708,375	28.1%	107.8%

## 2 県内

(トン,千円,%)

順位	地区名	数 量					金 額				
		4年	比率	3年	比率	前年比	4年	比率	3年	比率	前年比
	総 計	9,943	100.0%	9,987	100.0%	99.6%	6,433,379	100.0%	6,219,364	100.0%	103.4%
1	八女地区	2,069	20.8%	2,120	21.2%	97.6%	1,797,722	27.9%	1,783,991	28.7%	100.8%
2	みやま市	1,622	16.3%	1,919	19.2%	84.5%	655,638	10.2%	673,450	10.8%	97.4%
3	浮羽地区	1,503	15.1%	1,376	13.8%	109.2%	598,753	9.3%	600,525	9.7%	99.7%
4	甘木地区	1,140	11.5%	1,239	12.4%	92.0%	480,155	7.5%	539,489	8.7%	89.0%
5	福岡市	1,036	10.4%	1,009	10.1%	102.7%	504,859	7.8%	461,277	7.4%	109.4%
6	糸島市	699	7.0%	601	6.0%	116.3%	575,450	8.9%	529,498	8.5%	108.7%
7	三潞地区	309	3.1%	236	2.4%	130.9%	393,315	6.1%	341,302	5.5%	115.2%
8	柳川市	285	2.9%	222	2.2%	128.4%	426,438	6.6%	260,324	4.2%	163.8%
9	北九州市	236	2.4%	215	2.2%	109.8%	32,327	0.5%	152,391	2.5%	21.2%
10	糟屋地区	221	2.2%	212	2.1%	104.2%	65,623	1.0%	27,800	0.4%	236.1%
	その他県内	823	8.3%	838	8.4%	98.2%	903,099	14.2%	849,317	13.6%	106.3%

## 果実の品目別取扱高(上位10位)

### 1 全国

(トン,千円,%)

順位	品目名	数 量					金 額				
		4年	比率	3年	比率	前年比	4年	比率	3年	比率	前年比
	総 計	66,310	100.0%	68,780	100.0%	96.4%	25,417,390	100.0%	23,907,823	100.0%	106.3%
1	バ ナ ナ	19,233	29.0%	21,434	31.2%	89.7%	2,865,549	11.3%	2,831,541	11.8%	101.2%
2	り ん ご	8,311	12.5%	8,634	12.6%	96.3%	<b>3,063,991</b>	12.1%	2,764,264	11.6%	110.8%
3	温州みかん	6,258	9.4%	6,962	10.1%	89.9%	1,897,923	7.5%	1,948,199	8.1%	97.4%
4	西 瓜	4,906	7.4%	4,875	7.1%	100.6%	961,873	3.8%	910,119	3.8%	105.7%
5	パ イ ン	3,897	5.9%	3,436	5.0%	113.4%	692,162	2.7%	578,455	2.4%	119.7%
6	莓	3,479	5.2%	3,187	4.6%	109.2%	5,142,411	20.2%	4,666,763	19.5%	110.2%
7	柿	3,142	4.7%	2,976	4.3%	105.6%	953,186	3.8%	1,063,886	4.4%	89.6%
8	キ ウ イ	2,620	4.0%	2,463	3.6%	106.4%	1,632,817	6.4%	700,405	2.9%	233.1%
9	中 晩 柑	2,457	3.7%	2,413	3.5%	101.8%	<b>673,813</b>	2.7%	1,404,440	5.9%	48.0%
10	梨	2,363	3.6%	2,332	3.4%	101.3%	1,117,497	4.4%	1,134,416	4.7%	98.5%
	その他果実	9,644	14.6%	10,068	14.6%	95.8%	6,416,168	25.1%	5,905,335	24.9%	108.7%

### 2 県内

(トン,千円,%)

順位	品目名	数 量					金 額				
		4年	比率	3年	比率	前年比	4年	比率	3年	比率	前年比
	総 計	9,943	100.0%	9,987	100.0%	99.6%	6,433,379	100.0%	6,219,364	100.0%	103.4%
1	柿	2,097	21.1%	2,331	23.3%	90.0%	548,601	8.5%	683,686	11.0%	80.2%
2	莓	1,958	19.7%	2,036	20.4%	96.2%	2,802,206	43.6%	654,280	10.5%	428.3%
3	温州みかん	1,941	19.5%	1,783	17.9%	108.9%	618,444	9.6%	2,564,482	41.2%	24.1%
4	梨	1,065	10.7%	1,105	11.1%	96.4%	534,489	8.3%	548,131	8.8%	97.5%
5	西 瓜	801	8.1%	826	8.3%	97.0%	129,403	2.0%	128,288	2.1%	100.9%
6	ぶ ど う	792	8.0%	709	7.1%	111.7%	1,155,459	18.0%	986,077	15.9%	117.2%
7	中 晩 柑	595	6.0%	450	4.5%	132.2%	127,166	2.0%	109,890	1.8%	115.7%
8	キ ウ イ	384	3.9%	410	4.1%	93.7%	222,704	3.5%	234,230	3.8%	95.1%
9	いちじく	120	1.2%	132	1.3%	90.9%	109,236	1.7%	114,321	1.8%	95.6%
10	す も も	87	0.9%	99	1.0%	87.9%	74,337	1.2%	80,182	1.3%	92.7%
	その他果実	103	1.8%	106	2.0%	97.2%	111,334	2.8%	115,797	3.1%	96.1%

バナナ＝青バナナ含む。温州みかん＝ハウスミカン＋温州計。莓＝輸入莓含む。

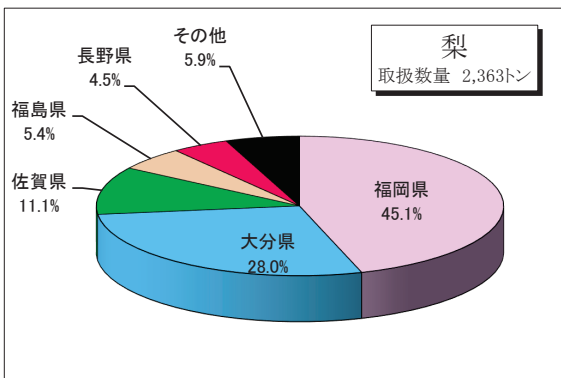
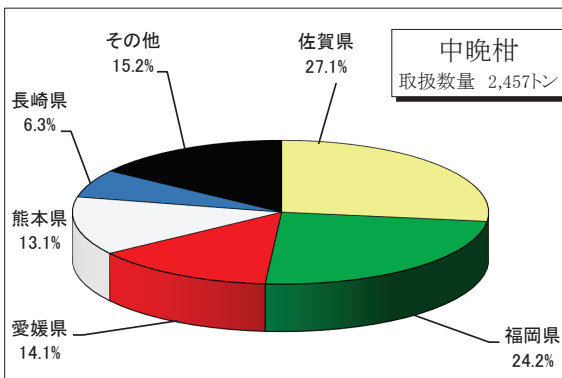
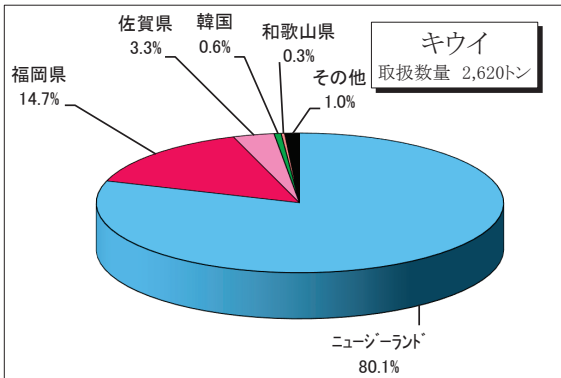
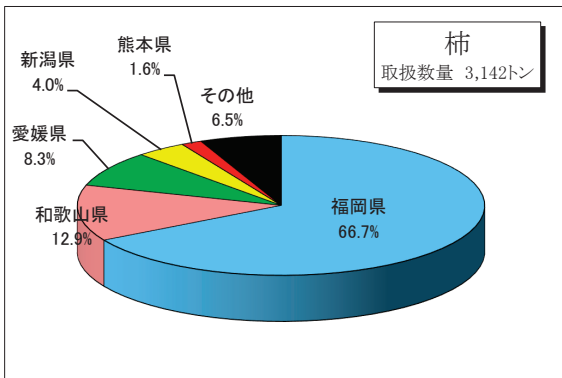
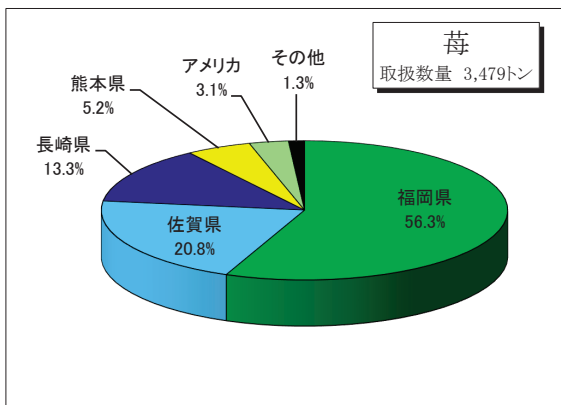
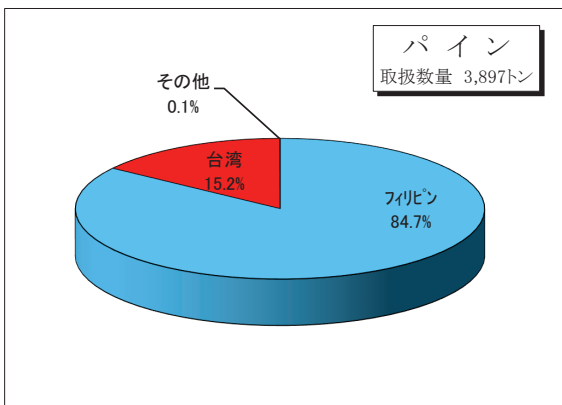
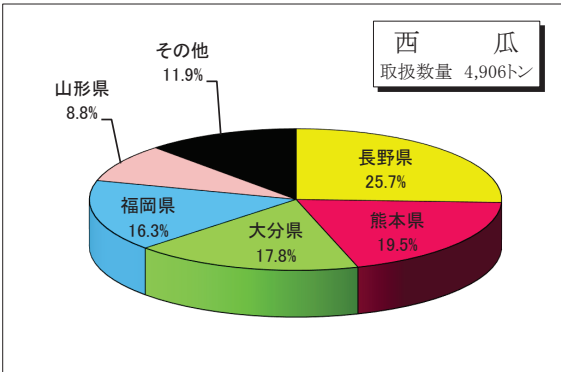
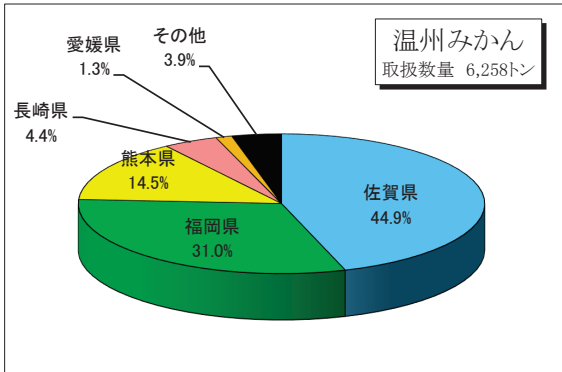
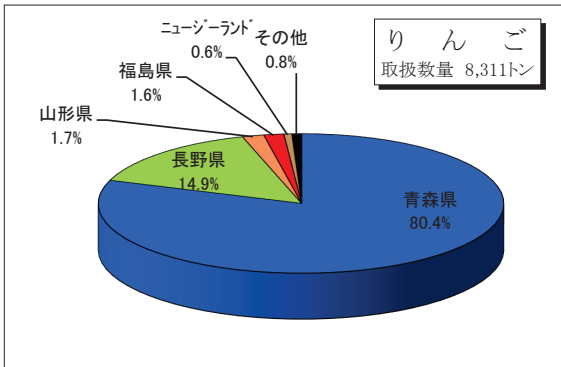
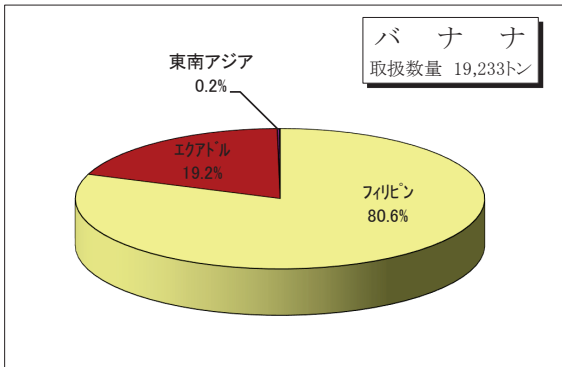
果実の品目別取扱高／前年対比表（外国産）

品名	4年実績			3年実績			増減		前年比(%)		
	数量(kg)	金額(円)	平均@	数量(kg)	金額(円)	平均@	数量(kg)	金額(円)	数量	金額	@
ハウスみかん											
極早生みかん											
早生温州											
高糖系											
普通温州											
温州計											
伊予柑											
八朔											
清見											
甘夏柑											
ボンカン											
デコボン											
不知火											
その他柑橘類	2,630.00	1,109,160	421.73	5,040.00	150,603	29.88	-2,410.00	958,557	52	736	1411
柑橘類	2,630.00	1,109,160	421.73	5,040.00	150,603	29.88	-2,410.00	958,557	52	736	1411
津軽計											
早生ふじ											
トキりんご											
シナノスイート											
サンふじ											
有袋ふじ											
ジョナゴールド											
王林											
シナノゴールド											
その他林檎											
林檎計											
デラウェア											
巨峰											
種なし巨峰											
ピオーネ											
シャインマスカット											
その他葡萄											
葡萄計											
二十世紀											
幸水											
豊水											
あきづき											
新高											
南水											
新興											
その他梨											
西洋梨											
梨計											
あまおう											
佐賀ほのか											
恋みのり											
ゆめのか											
いちごさん											
ゆうべに											
白系いちご											
その他莓											
莓計(国産)											
果実加工品	65,681.30	35,276,219	537.08	120,148.10	47,747,986	397.40	-54,466.80	-12,471,767	55	74	135

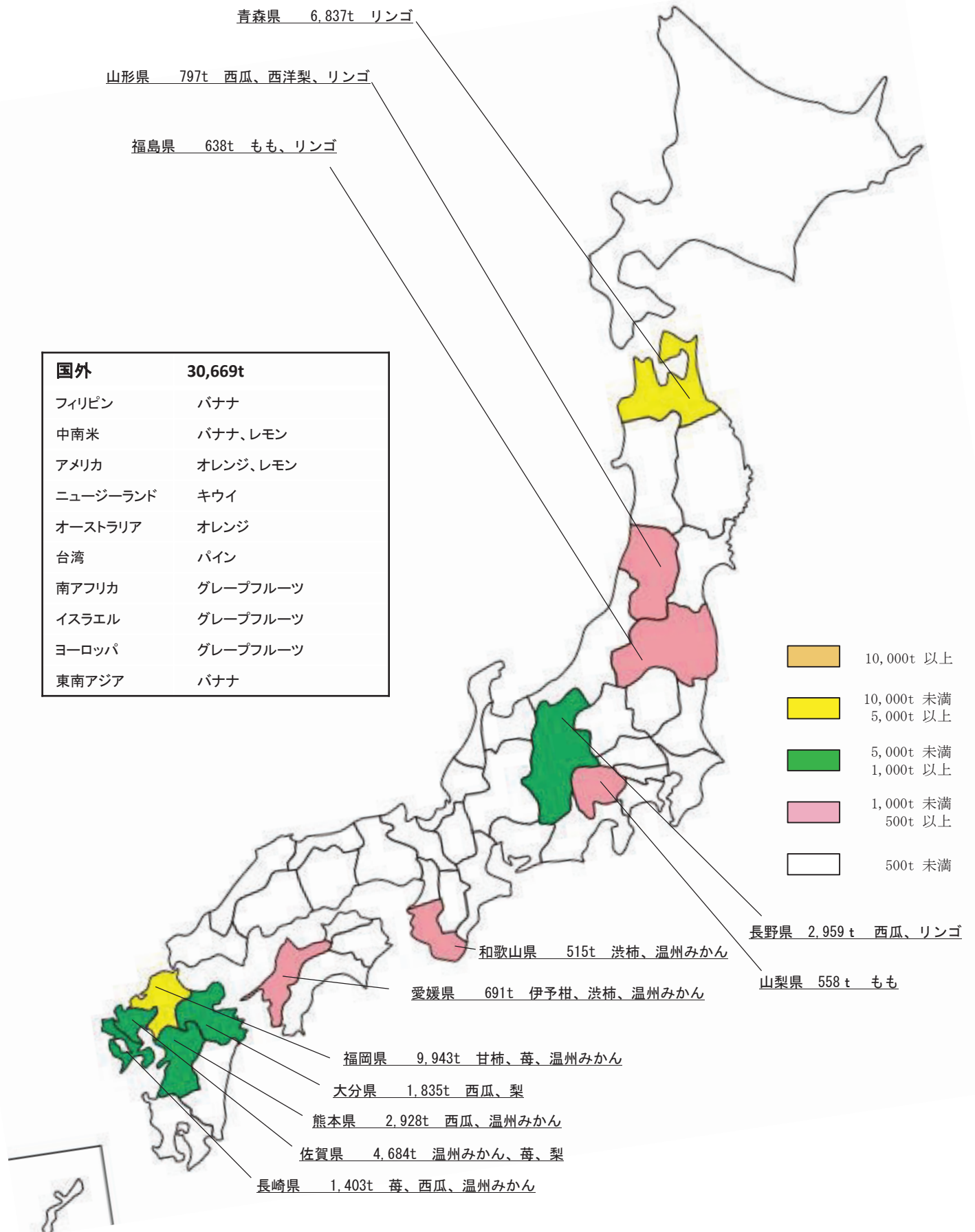
(注) 柿計には干柿を含まない。

果実の品目別取扱高／前年対比表（外国産）

品名	4年実績			3年実績			増減		前年比(%)		
	数量(kg)	金額(円)	平均@	数量(kg)	金額(円)	平均@	数量(kg)	金額(円)	数量	金額	@
西村早生											
早秋柿											
太秋柿											
富有柿											
冷蔵柿											
その他柿											
甘柿計											
渋柿											
脱渋柿											
柿計											
干柿(国産)											
栗											
西瓜											
小玉西瓜											
西瓜計											
アングスメロン											
肥後グリーンメロン											
その他メロン				15.00	7,452	496.80	-15.00	-7,452			
アールス(静岡)											
アールス(静岡以外)				55.00	49,896	907.20	-55.00	-49,896			
アールス計				55.00	49,896	907.20	-55.00	-49,896			
赤肉メロン				19,302.00	5,847,433	302.94	-19,302.00	-5,847,433			
赤肉アールス											
メロン計				19,372.00	5,904,781	304.81	-19,372.00	-5,904,781			
桃											
ネクタリン											
すもも											
桜桃(国内)											
枇杷											
いちじく											
国内キウイ											
国産マンゴー											
その他果実	7,210.00	4,653,103	645.36	5,829.20	3,394,654	582.35	1,380.80	1,258,449	124	137	111
国内果実計											
レモン	1,491,836.00	509,960,006	341.83	1,316,282.00	364,669,054	277.04	175,554.00	145,290,952	113	140	123
グレープフルーツ	532,349.00	133,914,628	251.55	629,759.00	127,072,142	201.77	-97,410.00	6,842,486	85	105	125
オレンジ	1,663,299.00	537,433,446	323.11	1,958,925.20	516,307,513	263.56	-295,626.20	21,125,933	85	104	123
バナナ	17,977,633.00	2,673,882,753	148.73	20,327,640.00	2,678,367,013	131.75	-2,350,007.00	-4,484,260	88	100	113
青バナナ	1,254,945.00	191,665,761	152.72	1,106,539.00	153,158,634	138.41	148,406.00	38,507,127	113	125	110
バナナ計	19,232,578.00	2,865,548,514	148.99	21,434,179.00	2,831,525,647	132.10	-2,201,601.00	34,022,867	90	101	113
パイナップル	3,897,251.20	692,126,369	177.59	3,436,021.60	578,116,866	168.25	461,229.60	114,009,503	113	120	106
キウイ	2,118,059.05	1,353,469,203	639.01	1,896,710.50	1,128,638,076	595.05	221,348.55	224,831,127	112	120	107
パパイヤ	4,715.00	4,100,481	869.66	5,560.00	4,488,629	807.30	-845.00	-388,148	85	91	108
マンゴー	31,322.50	22,178,241	708.06	43,348.50	29,818,858	687.88	-12,026.00	-7,640,617	72	74	103
アボガド	698,156.00	360,923,399	516.96	896,504.00	357,317,041	398.56	-198,348.00	3,606,358	78	101	130
輸入チェリー	10,516.44	26,588,670	2,528.29	25,971.10	33,928,912	1,306.41	-15,454.66	-7,340,242	40	78	194
輸入メロン	94,541.00	22,302,213	235.89	90,030.00	21,441,264	238.15	4,511.00	860,949	105	104	99
輸入ぶどう	554,643.80	303,977,617	548.05	654,901.30	311,758,152	476.03	-100,257.50	-7,780,535	85	98	115
輸入苺	108,700.00	217,864,659	2,004.27	133,660.00	217,041,783	1,623.83	-24,960.00	822,876	81	100	123
輸入干柿	299.00	316,979	1,060.13	995.60	832,299	835.97	-696.60	-515,320	30	38	127
輸入りんご	53,046.00	18,217,332	343.42	85,525.00	18,130,933	211.99	-32,479.00	86,399	62	100	162
その他輸入果実	102,438.60	120,507,611	1,176.38	123,798.80	110,089,453	889.26	-21,360.20	10,418,158	83	109	132
輸入果実計	30,669,271.89	7,230,467,850	235.75	32,882,560.90	6,708,374,646	204.01	-2,213,289.01	522,093,204	93	108	116
果実計	30,669,271.89	7,230,467,850	235.75	32,882,560.90	6,708,374,646	204.01	-2,213,289.01	522,093,204	93	108	116



# 果実の産地別取扱高及び主要品目





# 輸入果実の取扱高

## 1 国別

(トン,千円,%)

順位	国名	数 量					金 額				
		4年	比率	3年	比率	前年比	4年	比率	3年	比率	前年比
	総 計	30,669	100.0%	32,883	100.0%	93.3%	7,230,468	100.0%	6,708,375	100.0%	107.8%
1	フィリピン	18,823	61.4%	20,020	60.9%	94.0%	2,870,225	39.7%	2,744,436	40.9%	104.6%
2	中南米	5,514	18.0%	6,394	19.4%	86.2%	1,389,904	19.2%	1,295,602	19.3%	107.3%
3	アメリカ	2,189	7.1%	2,536	7.7%	86.3%	1,053,947	14.6%	1,032,226	15.4%	102.1%
4	ニュージーランド	2,151	7.0%	1,983	6.0%	108.5%	1,361,059	18.8%	1,143,747	17.0%	119.0%
5	オーストラリア	821	2.7%	878	2.7%	93.5%	260,771	3.6%	223,943	3.3%	116.4%
6	台湾	603	2.0%	461	1.4%	130.8%	132,714	1.8%	109,700	1.6%	121.0%
7	南アフリカ	224	0.7%	306	0.9%	73.2%	52,288	0.7%	57,691	0.9%	90.6%
8	イスラエル	125	0.4%	118	0.4%	105.9%	30,352	0.4%	23,937	0.4%	126.8%
9	ヨーロッパ	86	0.3%	24	0.1%	358.3%	21,395	0.3%	9,501	0.1%	225.2%
10	東南アジア	86	0.3%	98	0.3%	87.8%	29,624	0.4%	31,713	0.5%	93.4%

## 2 品目別

(トン,千円,%)

順位	品目名	数 量					金 額				
		4年	比率	3年	比率	前年比	4年	比率	3年	比率	前年比
	総 計	30,669	100.0%	32,883	100.0%	93.3%	7,230,468	100.0%	6,708,375	100.0%	107.8%
1	バナナ	19,233	62.7%	21,434	65.2%	89.7%	2,865,549	39.6%	2,831,526	42.2%	101.2%
2	パイナップル	3,897	12.7%	3,436	10.4%	113.4%	692,126	9.6%	578,117	8.6%	119.7%
3	キウイ	2,118	6.9%	1,897	5.8%	111.6%	1,353,469	18.7%	1,128,638	16.8%	119.9%
4	オレンジ	1,663	5.4%	1,959	6.0%	84.9%	537,433	7.4%	516,308	7.7%	104.1%
5	レモン	1,492	4.9%	1,316	4.0%	113.4%	509,960	7.1%	364,669	5.4%	139.8%
6	アボカド	698	2.3%	897	2.7%	77.8%	360,923	5.0%	357,317	5.3%	101.0%
7	ぶどう	555	1.8%	655	2.0%	84.7%	303,978	4.2%	311,758	4.6%	97.5%
8	グレープフルーツ	532	1.7%	630	1.9%	84.4%	133,915	1.9%	127,072	1.9%	105.4%
9	苺	109	0.4%	134	0.4%	81.3%	217,865	3.0%	217,042	3.2%	100.4%
10	メロン	95	0.3%	109	0.3%	87.2%	22,302	0.3%	27,346	0.4%	81.6%

果実品目別産地別取扱高表

産地	(県内)			(中央市場)			糸島市			筑紫地区			粕屋地区		
	数量(kg)	金額	平均@	数量(kg)	金額	平均@	数量(kg)	金額	平均@	数量(kg)	金額	平均@	数量(kg)	金額	平均@
ハウスミカン	1,205.00	213,203	177												
極早温州							19,871.40	6,756,220	340				3,604.00	478,982	133
早温州	520.00	107,260	206				58,195.00	24,795,785	426				23,502.00	4,651,170	198
普通温州	330.00	34,474	104				5,620.00	1,521,288	271				4,028.00	569,623	141
温州計	2,055.00	354,937	173				83,686.40	33,073,293	395				31,134.00	5,699,775	183
伊予柑													2,604.50	276,273	106
八朔	1,368.00	83,701	61										2,744.60	184,852	67
清見							15,770.00	3,897,396	247				206.00	27,886	135
甘夏	207,307.50	40,899,514	197				92,646.00	17,237,633	186				39,206.50	3,259,434	83
日向夏	1,555.00	346,400	223										24,287.00	3,884,277	160
ネーブル	8,170.00	1,398,168	171										4,436.00	1,164,922	263
ポデコン	18.00	972	54										20,911.50	5,413,803	259
ポデコン							1,560.00	784,155	503				27,694.00	9,375,436	339
その他柑橘	2,616.90	416,125	159				29,913.40	10,386,878	347				39,674.00	6,148,526	155
柑橘計	223,090.40	43,499,817	195				223,575.80	65,379,355	292				192,898.10	35,435,184	184
つばき															
サンふじ															
ジョナゴールド															
林檎															
むつ															
その他のリンゴ															
リンゴ計															
デラウェア	120.00	129,600	1,080												
巨峰	262.20	310,348	1,184												
ベリー															
ベリー	4,684.00	3,850,676	822												
温室ぶどう															
オーネ	1,333.20	783,256	588												
その他のぶどう	3,952.90	6,315,164	1,598										33.60	446,688	13,294
ぶどう計	10,352.30	11,389,044	1,100										33.60	446,688	13,294
二世															
幸水	1,830.00	981,634	536												
豊高	90.00	18,403	204												
新高															
新晩															
三吉															
晩赤															
その他洋梨															
梨計	1,920.00	1,000,037	521												
その他の莓	231,677.19	320,932,185	1,385				422,367.81	492,306,881	1,166	2,133.64	2,417,624	1,133	17,654.48	24,684,885	1,398
西村	7,475.00	1,182,287	158												
豆柿															
伊豆															
松本早生	3,320.00	468,846	141										198.00	15,282	77
富有	8,887.00	6,924,365	779												
その他甘柿	19,682.00	8,575,498	436										198.00	15,282	77
甘柿計	210.00	20,294	97				30,065.00	7,556,751	251						
浜柿	28.40	9,481	334												
干柿	502,435.80	87,535,556	174				8,030.00	818,521	102						
西瓜															
小玉西瓜															
温室西瓜															
西瓜計	502,435.80	87,535,556	174				8,030.00	818,521	102						
プリンスメロン															
アンデスメロン															
その他メロン	1,462.10	727,152	497										21.00	2,334	111
オールスメロン															
赤肉メロン	49.00	74,796	1,526				4,763.92	4,031,079	846	2.00	4,104	2,052			
ネクター															
すもも	378.75	236,712	625				98.00	68,428	698				7,533.20	4,677,295	621
桜桃															
枇杷	291.56	274,823	943				1,853.58	2,550,128	1,376						
イチジク	17,312.40	14,774,332	853												
栗	217.50	188,650	867												
レモン	1,077.00	239,856	223				226.60	37,306	165				2,797.00	792,323	283
グレープ															
オレンジ															
バナナ															
青バナナ															
バナナ計															
パイン															
キーウイ															
国内キーウイ	19,828.60	11,725,811	591				8,323.00	2,701,841	325						
パイン															
マンゴ															
その他の輸入果実	5,851.86	3,654,970	625										7.41	15,251	2,058
その他の果実															
果実計	1,035,864.86	504,859,014	487				699,303.71	575,450,290	823	2,169.24	2,868,416	1,322	221,109.19	65,622,554	297

果実品目別産地別取扱高表

品目	産地	(県内)			(中央市場)			朝倉地区				三井地区		
		数量(kg)	金額	平均@	数量(kg)	金額	平均@	数量(kg)	金額	平均@	数量(kg)	金額	平均@	
ハウスミカン														
早生温州														
普通温州														
温州計														
伊予柑								640.00	57,023	89	90.00	14,677	163	
清見														
夏柑		2,675.00	263,907	99										
日向夏		3,285.00	587,325	179										
ネーブル														
デコボコ														
その他柑橘		2,220.00	310,683	140				78.00	8,057	103				
柑橘計		8,180.00	1,161,915	142				718.00	65,080	91	90.00	14,677	163	
サンふじ														
ジョナゴールド														
王林														
その他のリンゴ														
リンゴ計														
デラウェア														
巨峰					13,462.50	14,944,263	1,110	12,448.80	10,013,532	804				
ベリー														
温室ぶどう														
ピオーネ					7,587.80	8,918,934	1,175							
その他のぶどう					39,829.60	47,185,385	1,185	465.55	597,057	1,282				
ぶどう計					60,879.90	71,048,582	1,167	12,914.35	10,610,589	822				
二十世紀					13,125.00	6,444,073	491							
幸水					69,025.00	43,418,636	629	5,765.00	2,887,827	501				
新高					91,432.00	39,466,543	432	11,294.00	4,001,941	354				
新高興					17,485.00	5,568,389	318	11,805.00	4,078,131	345				
新晩三吉					7,035.00	2,699,610	384							
その他の赤梨					66,195.60	24,047,908	363	9,942.00	4,293,411	432	50.00	20,531	411	
梨計					264,297.60	121,645,159	460	38,806.00	15,261,310	393	50.00	20,531	411	
その他の莓		558.60	1,161,141	2,079	24,555.91	41,519,176	1,691	48,027.13	85,583,269	1,782	24,088.50	37,867,424	1,572	
西村柿					94,043.50	31,308,487	333	5,353.00	980,055	183				
伊豆柿														
松本早生柿														
豊富柿					568,335.70	142,465,177	251	68,516.00	15,969,282	233	1,275.00	194,854	153	
その他の甘柿					79,314.50	22,758,777	287	20,460.50	12,945,714	633	6,550.00	998,606	152	
甘柿計					741,693.70	196,532,441	265	94,329.50	29,895,051	317	7,825.00	1,193,460	153	
濃柿					99.00	10,206	103							
干柿														
西瓜		52,974.00	8,502,994	161				1,253.00	202,694	162				
小玉西瓜								340.00	86,746	255				
西瓜計		52,974.00	8,502,994	161				1,593.00	289,440	182				
プリンスメロン														
アンデスメロン														
その他のメロン								555.00	232,525	419	2,482.00	419,385	169	
アールスメロン														
赤肉メロン					22,973.08	20,280,196	883							
ネクター														
すもも		72.40	63,710	880				5,829.45	5,228,473	897				
桜枇														
枇杷														
イチジク		263.70	253,441	961	25,968.74	29,119,405	1,121				7,829.70	7,380,481	943	
栗		112.00	102,297	913				700.00	814,320	1,163	65.40	55,759	853	
レモン								5.00	432	86	20.00	3,586	179	
グレープ														
オレンジ														
バナナ														
青バナナ														
バナナ計														
パイナップル														
キーウイ														
国内キーウイ														
パマンゴ														
その他の輸入果実								268.20	746,388	2,783	320.80	298,317	930	
果計		62,160.70	11,245,498	181	1,140,467.93	480,155,165	421	203,745.63	148,726,877	730	42,771.40	47,253,620	1,105	

果実品目別産地別取扱高表

品目	(県内)			(中央市場)			八女地区			筑後市		
	数量(kg)	金額	平均@	数量(kg)	金額	平均@	数量(kg)	金額	平均@	数量(kg)	金額	平均@
ハウスミカン							682.50	264,546	388			
早生温州							201,102.10	70,268,392	349			
普通温州							83,813.00	20,710,857	247			
温州計							140,388.00	33,455,947	238			
伊予柑							425,985.60	124,699,742	293			
八清見												
日向夏							1,700.00	403,920	238			
ネーブル												
ポポー												
その他柑橘類							10,759.00	2,963,504	275			
柑橘類計							438,444.60	128,067,166	292			
サンふじ												
ジョナゴールド												
王林												
むつ												
その他のリンゴ												
リンゴ計												
テラウエア				9,979.20	10,555,093	1,058	2,840.60	4,896,235	1,724	4.80	6,567	1,368
巨峰	69.60	84,801	1,218	164,038.50	165,084,109	1,006	153,883.20	240,400,322	1,562	31,085.60	50,400,253	1,621
ベリー												
温室ぶどう												
オース				18,152.80	21,053,731	1,160	36,938.60	57,108,098	1,546	5,777.80	10,728,641	1,857
その他のぶどう	92.40	239,760	2,595	18,309.20	29,241,754	1,597	97,909.40	213,578,136	2,181	51,401.90	91,029,037	1,771
ぶどう計	162.00	324,561	2,003	210,479.70	225,934,687	1,073	291,571.80	515,982,791	1,770	88,270.10	152,164,498	1,724
二世				1,000.00	288,836	289						
幸水				69,297.00	41,379,316	597	328,102.00	190,879,848	582	75.00	26,988	360
豊水				35,414.00	13,992,090	395	273,735.00	128,691,084	470	1,845.00	551,665	299
新高興				1,660.00	587,844	354	25,910.00	9,780,696	377			
新晚三吉												
晩三吉												
その他の赤梨				5,845.00	2,083,687	356	5,655.00	2,126,196	376			
西梨												
梨計	2,938.90	9,023,069	3,070	113,216.00	58,331,773	515	633,402.00	331,477,824	523	1,920.00	578,653	301
その他の柿	2,785.00	672,776	242	14,796.42	5,777,612	390	350,077.83	570,001,399	1,628	21,286.53	34,545,495	1,623
西村柿				66,945.00	20,254,648	303						
伊豆柿												
松本早生柿	35,205.00	4,843,335	138	913,279.40	229,669,116	251	458.00	19,224	42			
富田柿	13,874.00	3,644,585	263	170,038.00	45,661,713	269						
その他の甘柿	51,864.00	9,160,696	177	1,150,262.40	295,585,477	257	458.00	19,224	42			
甘柿計	40.00	7,873	197				35.00	2,949	84			
洪柿												
干柿												
西瓜												
小玉西瓜												
温室西瓜												
西瓜計												
プリンスメロン												
アンデスメロン												
その他のメロン												
オールスメロン												
赤肉メロン							38,719.06	53,382,581	1,379			
もも												
ネクター				2,228.00	1,093,620	491	21,322.60	17,388,330	815			
すもも												
桜桃												
枇杷							594.50	1,175,764	1,978			
イチジク	175.50	87,454	498	11,892.30	12,029,388	1,012	247.80	203,148	820			
栗							3,150.60	3,701,609	1,175			
レモン							875.00	306,342	350			
レモン												
オレン												
バナナ												
青バナナ												
バナナ計												
パイン												
キーウイ												
国内キーウイ							289,620.30	175,515,512	606			
パイン												
マゴ												
その他の輸入果実	22.00	105,405	4,791				223.80	497,621	2,224			
その他の果実												
果実計	55,202.40	18,709,058	339	1,502,874.82	598,752,557	398	2,068,742.89	1,797,722,260	869	111,476.63	187,288,646	1,680

果実品目別産地別取扱高表

品目	産地	(県内)			(中央市場)			三潞地区			みやま市		
		数量(kg)	金額	平均@	数量(kg)	金額	平均@	数量(kg)	金額	平均@	数量(kg)	金額	平均@
ハウスマカロン											18,168.90	20,623,518	1,135
極早温州											289,295.00	88,542,698	306
早温州											912,505.00	282,183,247	309
普通温州											177,703.00	63,266,314	356
温州計											1,397,671.90	454,615,777	325
伊予柑											3,360.00	579,636	173
八景柑													
日向夏													
ネーブル													
ポロン													
その他柑橘											46,420.00	16,690,989	360
柑橘計											1,447,451.90	471,886,402	326
サンふじ													
ジョナゴールド													
王林													
むつ													
その他のリンゴ													
リンゴ計													
デラウェア											41,230.00	58,768,384	1,425
巨峰					7,164.00	7,755,305	1,083				2,003.60	2,573,424	1,284
ペーラー													
温室ぶどう											2,639.00	3,522,668	1,335
ピオーネ											46,208.00	75,669,558	1,638
その他のぶどう											92,080.60	140,534,034	1,526
ぶどう計					7,164.00	7,755,305	1,083						
二十世紀											3,320.00	2,202,552	663
幸水											4,780.00	2,659,824	556
新高													
新晚三													
晩三													
その他の洋梨											1,705.00	555,444	326
洋梨計													
その他の柿		138,172.59	227,566,764	1,647	249,345.27	398,442,882	1,598	301,092.13	386,551,408	1,284	9,805.00	5,417,820	553
西村柿													
伊豆柿													
松本早生柿													
富田有柿													
その他の甘柿													
甘柿計													
浜柿													
干柿													
西瓜													
小玉西瓜													
温室西瓜													
西瓜計													
プリンスメロン													
アンデスメロン													
その他のメロン													
アールスメロン													
赤肉メロン											5,427.30	4,556,433	840
もも													
ネクター													
すもも													
桜桃													
枇杷													
イチジク					28,362.80	20,239,435	714	7,416.70	6,763,850	912			
栗													
レモン											1,278.00	483,084	378
オレンジ													
バナナ													
青バナナ													
バナナ計													
パイン													
キウイ													
国内キウイ											66,197.60	32,760,415	495
パイン													
マスカット													
その他の輸入果実													
その他の果実													
果実計		138,172.59	227,566,764	1,647	284,872.07	426,437,622	1,497	308,508.83	393,315,258	1,275	1,622,240.40	655,638,188	404

果実品目別産地別取扱高表

品目	産地	(県内)			(中央市場)			直方市			鞍手地区		
		数量(kg)	金額	平均@	数量(kg)	金額	平均@	数量(kg)	金額	平均@	数量(kg)	金額	平均@
ハ極早普通温州計	ウ ス ミ カ ン												
伊予柑	伊 予 柑												
日向夏	日 向 夏												
ネポン	ネ ー プ ン												
その他柑橘類	そ の 他 柑 橘												
ジョナゴールド	ジ ョ ナ ゴ ー ル ド												
リンゴ	リ ン ゴ												
デラウェア	デ ラ ウ エ							7,174.80	7,321,968	1,021	8,722.00	8,613,162	988
ペリ	ペ リ												
温室ぶどう	温 室 ぶ ど う							282.40	419,730	1,486			
その他のぶどう	そ の 他 の ぶ ど う							1,538.60	2,913,448	1,894			
ぶどう計	ぶ ど う 計							8,995.80	10,655,146	1,184	8,722.00	8,613,162	988
二十世紀水高梨	二 十 世 紀 水 高 梨												
新晩赤梨	新 晩 赤 梨												
その他の毒村柿	そ の 他 の 毒 村 柿	73,823.67	102,117,216	1,383	9,417.24	14,299,520	1,518	16,286.33	29,392,150	1,805	7,523.55	12,398,561	1,648
伊豆早生柿	伊 豆 早 生 柿												
松本早生柿	松 本 早 生 柿												
その他の甘柿	そ の 他 の 甘 柿										100.00	16,632	166
甘柿計	甘 柿 計										100.00	16,632	166
浜干柿	浜 干 柿												
西瓜	西 瓜												
小玉西瓜	小 玉 西 瓜												
フリンスメロン	フ リ ン ス メ ロ ン												
アールスメロン	ア ー ル ス メ ロ ン												
赤肉メロン	赤 肉 メ ロ ン												
ネクター	ネ ク タ ー	49,359.00	45,580,480	923									
枇杷	枇 杷				4,557.52	6,125,169	1,344						
イチジク	イ チ ジ ク	7,673.80	7,007,616	913	7,578.80	5,789,607	764						
レモン	レ モ ン												
オレンジ	レ ン ジ ン												
バナナ	バ ナ ナ												
青バナナ	青 バ ナ ナ												
バナナ計	バ ナ ナ 計												
国内キーウイ	国 内 キ ー ウ イ												
パマンゴ	パ マ ン ゴ												
その他の輸入果実	そ の 他 の 輸 入 果 実	2,561.30	5,309,780	2,073									
果実計	果 実 計	133,417.77	160,015,092	1,199	21,553.56	26,214,296	1,216	25,282.13	40,047,296	1,584	16,345.55	21,028,355	1,286

果実品目別産地別取扱高表

品目	産地	(県内)			(中央市場)			嘉穂地区			田川地区			行橋市		
		数量(kg)	金額	平均@	数量(kg)	金額	平均@	数量(kg)	金額	平均@	数量(kg)	金額	平均@	数量(kg)	金額	平均@
ハウスミカン	生															
極早	温州															
早生	温州															
普通	温州															
温州計		820.00	99,684	122												
伊予	柑															
八朔	見															
清	柑															
甘	夏															
日向	夏															
ネーブル	ルン															
ポデ	ン															
その他	柑															
柑橋	計	820.00	99,684	122												
つ	ふ															
サ	じ															
ふ	じ															
ジョナゴールド	ド															
王林	林															
む	つ															
その他の	リン															
リン	ゴ															
ラウエ	ア															
デ	ア															
巨	峰															
ベ	A															
リ	う															
温	ぶ															
ビ	ど															
その他の	ぶ															
ぶ	ど															
十	世															
幸	紀															
豊	水									1,580.00	755,493	478				
新	高															
新	興															
晩	吉															
の	梨															
西	洋															
梨	計									1,580.00	755,493	478				
その他					2,101.40	5,287,140	2,516			124.20	259,026	2,086				
西	村															
伊	柿															
松	柿															
置	柿															
その	柿															
甘	柿															
渋	柿															
干	柿															
西	瓜															
小	瓜															
温	瓜															
西	瓜															
瓜	計															
リン	メ															
ア	メ															
その他	メ				605.00	95,060	157									
ア	メ															
赤	メ															
肉	メ															
も	メ															
ネ	メ															
す	メ															
桜	桃															
枇	杷															
イ	杷															
栗	ク															
レ	ク	11.00	11,880	1,080	5,316.00	5,038,200	948	378.30	549,656	1,453						
レ	ク															
オ	ク															
バ	ク															
青	ク															
バ	ク															
バ	ク															
国内	ク															
マ	ク															
その他	ク															
果	実															
果	実	831.00	111,564	134	8,022.40	10,420,400	1,299	2,082.50	1,564,175	751	24.00	38,232	1,593	24.00	38,232	1,593

果実品目別産地別取扱高表

品目	産地	(県内)			(中央市場)		
		数量(kg)	金額	平均@	数量(kg)	金額	平均@
ハウスミカン	生				20,056.40	21,101,267	1,052
極早					513,872.50	166,046,292	323
早生	温州				1,078,535.00	332,448,319	308
普通	温州				328,069.00	98,847,646	301
温州	計				1,940,532.90	618,443,524	319
伊予	柑				6,784.50	955,593	141
八清	朔見				4,842.60	340,253	70
柑	夏				17,676.00	4,329,202	245
日向	夏				341,835.00	61,660,488	180
ネーブル					29,127.00	4,818,002	165
ポンカ					12,606.00	2,563,090	203
デコボ					20,929.50	5,414,775	259
その他	柑				29,254.00	10,159,591	347
柑	橘				131,681.30	36,924,762	280
つが	計				2,535,268.80	745,609,280	294
ジョナゴールド							
王林							
むつ							
その他のリンゴ							
リンゴ	計						
デラウェア	ア				54,174.60	74,355,879	1,373
巨峰	峰				400,314.80	507,501,487	1,268
ベリ	A						
温室	ぶどう				4,684.00	3,850,676	822
ピオ	ネ				72,711.60	102,535,058	1,410
その他のぶどう					259,741.15	467,215,987	1,799
ぶどう	計				791,626.15	1,155,459,087	1,460
二世	紀				14,125.00	6,732,909	477
幸	水				478,994.00	282,532,294	590
豊	水				418,590.00	189,381,550	452
新	高				29,280.00	9,646,520	329
新	興				34,605.00	13,068,150	378
晩	吉						
その他の赤	梨						
西洋	梨				89,392.60	33,127,177	371
梨	計				1,064,996.60	534,488,600	502
その他の	柿	10.00	71,280	7,128	1,958,059.32	2,802,206,107	1,431
西	村				176,601.50	54,398,253	308
伊	豆						
松	早生						
富	柿				1,590,587.10	393,645,116	247
その他の	柿				299,224.00	92,950,392	311
甘	柿				2,066,412.60	540,993,761	262
洪	柿				30,449.00	7,598,073	250
干	柿				28.40	9,481	334
西	瓜	235,998.00	32,256,125	137	800,690.80	129,315,890	162
小	玉				340.00	86,746	255
温	室						
西	瓜	235,998.00	32,256,125	137	801,030.80	129,402,636	162
プリンスメロン							
アンデスメロン							
その他のメロン					5,125.10	1,476,456	288
アールスメロン							
赤肉	メロン				71,934.36	82,329,189	1,145
ネクタリン							
すもも					86,821.40	74,337,048	856
桜	桃						
枇	杷				7,297.16	10,125,884	1,388
イチジク					120,416.54	109,236,013	907
栗					4,256.50	4,874,515	1,145
レモン					6,278.60	1,862,929	297
グレープ							
オレンジ							
バナナ							
青	バナナ						
バナナ	計						
バニ							
キーウ							
国内	キーウ				383,969.50	222,703,579	580
マ							
その他輸入	果実						
その他の	果実				9,279.37	10,665,964	1,149
果	実	236,008.00	32,327,405	137	9,943,250.20	6,433,378,602	647



果実品目別産地別取扱高表

産地	(県名) 北海道			(中央市場) 青森県			岩手県			秋田県		
	数量(kg)	金額	平均@	数量(kg)	金額	平均@	数量(kg)	金額	平均@	数量(kg)	金額	平均@
ハウスミカン												
極早温州												
早生温州												
普通温州												
温州計												
伊予柑												
八朔												
清見柑												
日向夏												
ネーブル												
ポカホン												
デコボ												
その他柑橘												
柑橘計				642,101.00	180,984,800	282						
サンふじ				2,077,350.00	789,862,090	380	5,615.00	2,295,108	409	5,210.00	1,354,879	260
ふじ				301,070.00	166,023,305	551						
ジョナゴールド				709,223.00	304,688,239	430	33,450.00	12,165,772	364	120.00	30,618	255
王林				1,143,448.00	467,859,319	409				2,840.00	668,333	235
その他リンゴ				1,807,129.80	628,595,190	348	7,776.50	5,448,382	701	6,730.00	1,660,022	247
リンゴ計				6,680,321.80	2,538,012,943	380	46,841.50	19,909,262	425	14,900.00	3,713,852	249
デラウェア												
巨峰												
ベリール												
温室ぶどう												
ピオーネ												
その他ぶどう				386.50	398,446	1,031						
ぶどう計				386.50	398,446	1,031						
二十世紀												
幸水												
豊水												
新高												
新晩												
その他赤洋梨				160.00	24,581	154						
西梨計				4,140.00	1,882,128	455				8,392.60	4,259,662	508
その他每村柿				4,300.00	1,906,709	443				8,392.60	4,259,662	508
伊豆早生柿												
松本有甘柿												
富山柿												
その他柿												
柿計												
渋柿												
西瓜	3,918.00	754,702	193							34,254.00	6,393,926	187
小室西瓜				2,140.00	948,672	443						
西瓜計	3,918.00	754,702	193	2,140.00	948,672	443				34,254.00	6,393,926	187
プリンスメロン												
アンデスメロン												
その他メロン	12,096.00	6,407,371	530	25,120.00	13,437,132	535						
オールスメロン												
赤肉メロン	79,150.00	54,051,585	683	3,079.00	1,659,798	539						
赤もも				25,258.40	15,059,828	596						
ネクター				50.00	25,920	518						
すもも				3,858.00	2,123,711	550						
枇杷	2,167.00	4,565,967	2,107									
枇杷計												
イチジク												
栗												
レモン												
オレンジ												
バナナ												
青バナナ												
バナナ計												
パイン												
国内キーウイ												
国内キーウイ												
パイン												
マスカット												
その他輸入果実												
その他果実	603.60	800,874	1,327	91,993.90	16,530,804	180				2.40	2,138	891
果実計	97,934.60	66,580,499	680	6,836,507.60	2,590,103,963	379	46,841.50	19,909,262	425	57,549.00	14,369,578	250

果実品目別産地別取扱高表

品目	産地	(山形県)			(福島県)			(茨城県)			(栃木県)			
		数量(kg)	金額	平均@	数量(kg)	金額	平均@	数量(kg)	金額	平均@	数量(kg)	金額	平均@	
ハ	ウ	ス	ミ	カ	ン									
極	早	生	州											
早	生	温	州											
普	通	温	州											
温	州	計												
伊	予	柑												
八	清	甘												
清	甘	夏												
日	向	夏												
ネ	ー	フ												
ポ	ン	カ												
デ	コ	ン												
そ	の	他												
柑	橘	計												
つ	が		13,160.00	3,500.086	266									
サ	ン	ふ	105,882.00	25,387.254	240	115,295.00	26,717.031	232						
ふ			1,850.00	232.923	126									
ジ	ョ	ナ	3,070.00	624.813	204	1,590.00	429.731	270						
王	林		4,650.00	1,015.609	218	4,965.00	883.517	178						
む	つ													
そ	の	他	15,148.00	3,711.109	245	10,820.00	3,061.705	283						
リ	ン	ゴ	143,760.00	34,471.794	240	132,670.00	31,091.984	234						
デ	ラ	ウ	2,310.00	2,011.691	871									
巨	ベ	リ												
温	室	ぶ												
ビ	オ	の												
そ	の	他												
ぶ	ど	う	2,310.00	2,011.691	871									
二	十	世				18,640.00	5,954.882	319						
幸	豊	水				51,510.00	18,637.201	362						
新	新	高				20,145.00	7,170.098	356						
新	晚	興				5,680.00	2,144.339	378						
そ	の	他				32,775.00	12,768.828	390			690.00	377.644	547	
西	洋	計	144,637.20	55,688.604	385	1,180.00	441.262	374						
梨			144,637.20	55,688.604	385	129,930.00	47,116.610	363			690.00	377.644	547	
そ	の	他							570.60	1,108.622	1,943	33,174.14	77,847.535	2,347
伊	豆	生												
本	早	有												
富	甘	柿												
そ	の	他												
茨	茨	柿	200.00	48,384	242	6,150.00	257,821	42						
西	瓜		428,496.00	72,423.521	169									
小	玉	西	1,450.00	363,042	250									
温	室	瓜												
西	瓜	計	429,946.00	72,786.563	169									
ブ	リ	ス												
ア	ン	デ	100.00	43,200	432				2,290.00	1,571.400	686			
そ	の	他							3,675.00	2,266.272	617			
ア	ー	ル							1,272.00	574.392	452			
赤	肉	メ	4,905.00	3,315.276	676				8,435.00	5,573.023	661			
も			20,040.60	12,254.045	611	369,570.80	244,618.339	662						
ネ	ク	タ	190.40	73,526	386									
す	も		40.00	10,800	270									
桜			50,245.65	117,488.882	2,338	7.10	106.164	14,953						
枇	杷													
イ	チ	ジ												
レ	モ	ン												
グ	レ	ン												
オ	レ	ン												
バ	ナ	ナ												
青	バ	ナ												
バ	ナ	ナ												
パ	イ	ン												
キ	ー	ウ												
国	内	キ									6,235.50	1,121.658	180	
ハ	マ	ン												
マ	ン	ゴ												
そ	の	他												
そ	の	他	1,100.00	160.335	146									
果	実	計	797,474.85	298,353.100	374	638,327.90	323,190.918	506	16,242.60	11,093.709	683	40,099.64	79,346.837	1,979

# 果実品目別産地別取扱高表

産地	(県名)			(中央市場)								
	群馬県	千葉県	東京都	数量(kg)	金額	平均@	数量(kg)	金額	平均@	数量(kg)	金額	平均@
品目	ウ	ス	ミ	カ	ン							
ハ極	早	生										
早	生	温										
普	通	温										
温	州	計										
伊	予	柑										
八	朔	見										
清	夏	柑										
甘	向	夏										
日	一	フ										
ネ	ン	カ										
ボ	ン	カ										
デ	コ	ボ										
そ	の	他										
柑	が	橘										
つ	サ	ン										
ふ	ナ	ゴ										
ジ	ョ	ナ										
王	林											
む	つ											
そ	の	他										
の	リ	ン										
リ	ン	ゴ										
テ	ラ	ウ										
巨	ベ	リ										
温	室	ぶ										
ビ	オ	ー										
そ	の	他										
ぶ	ど	う										
二	十	世										
幸	水											
豊	水											
新	高											
新	興											
晩	吉											
そ	の	他										
西	洋	梨	270.00	110,808	410							
梨	の	他	270.00	110,808	410	2.40	2,700	1,125				
そ	の	他										
伊	豆											
松	本	生										
富	早	生										
そ	の	他										
甘	柿	計										
洪	柿											
千	瓜											
西	玉	西										
小	室	西										
西	瓜	計										
フ	リ	ス										
ア	ン	デ										
そ	の	他							24,408.00	12,852,418	527	
ア	ー	ル							4,649.00	2,901,010	624	
赤	肉	メ										
も	ク	タ										
ネ	ズ	モ										
桜												
枇												
伊	チ	ジ										
レ	モ	ン										
グ	レ	ン										
オ	レ	ン										
バ	ナ	ナ										
青	バ	ナ										
バ	ナ	計										
バ	イ	ン										
キ	ー	ウ										
国	内	キ										
バ	ン	イ										
マ	ン	ゴ										
そ	の	他										
そ	の	他										
果	実	計	270.00	110,808	410	2.40	2,700	1,125	96.00	377,323	3,930	
果	実	計							29,153.00	16,130,751	553	

果実品目別産地別取扱高表

品目	産地	(県名)			(中央市場)			富山県			石川県		
		数量(kg)	金額	平均@	数量(kg)	金額	平均@	数量(kg)	金額	平均@	数量(kg)	金額	平均@
ハ極早生	ウスミカ												
早生	温州												
普通	温州												
温州計													
伊予	柑												
八清	朔見												
甘日向	夏柑												
日ネ	フカ												
ボ	ン												
テ	コ												
そ	の												
柑	橘												
つ	が												
サ	ン												
ふ	ふ												
ジョ	ナ												
王	ゴ												
む	ー												
そ	の										60.00	81.000	1.350
の	リ										60.00	81.000	1.350
リ	ン												
テ	ラ												
巨	ウ												
ベ	エ				135.00	80.870	599						
温	ー												
ビ	ぶ												
そ	の												
の	ぶ										14.50	333.785	23.020
二	ど				135.00	80.870	599				14.50	333.785	23.020
幸	十												
豊	水				16,310.00	5,555.139	341				5,710.00	2,532.168	443
新	水				4,940.00	1,669.410	338						
新	高				1,530.00	499.716	327						
晩	興												
そ	吉												
の	梨				325.00	124.632	383						
西	洋				2,800.00	1,801.255	643						
梨	計				25,905.00	9,650.152	373				5,710.00	2,532.168	443
そ	の												
伊	豆												
松	本												
富	早												
甘	有												
洪	他												
千	柿				125,062.50	30,740.251	246						
西	柿							89.00	347.760	3,907			
小	瓜										12,942.00	3,457.945	267
西	瓜												
西	瓜										12,942.00	3,457.945	267
ブ	ス												
ア	メ												
の	ロ												
ア	ン												
赤	メ												
肉	ロ										1,728.00	1,114.182	645
も	ン												
ネ	も												
す	も												
桜	桃												
枇	杷												
イ	ク												
レ	栗												
グ	モ												
オ	ン												
バ	ン												
青	ナ												
バ	ナ												
パ	ナ												
キ	イ												
国	ウ	2,200.00	1,953.827	888									
内	イ												
バ	ア												
マ	ー												
そ	の												
の	輸												
そ	入												
果	果				542.60	344.428	635						
実	実	2,200.00	1,953.827	888	151,645.10	40,815.701	269	89.00	347.760	3,907	20,454.50	7,519.080	368

果実品目別産地別取扱高表

品目	(県名) 福井県			(中央市場) 山梨県			長野県			岐阜県		
	数量(kg)	金額	平均@	数量(kg)	金額	平均@	数量(kg)	金額	平均@	数量(kg)	金額	平均@
ハ極早生温州柑												
早生温州柑												
普通温州柑												
温州柑計												
伊予柑												
八朔												
清見												
甘夏												
日向夏												
ネーブル												
ポカホン												
デコ柑												
その他の柑	126.00	208,980	1,659									
柑計	126.00	208,980	1,659									
つがふ							288,925.00	103,575,998	358			
サンふ							588,376.00	181,889,658	309			
ふ							2,950.00	1,077,148	365			
ジョナゴールド												
王林							12,760.00	3,911,218	307			
むつ												
その他のリンゴ							346,303.80	128,039,160	370			
リンゴ計							1,239,314.80	418,493,182	338			
デラウェア				1,400.00	1,744,178	1,246	11,049.00	13,045,883	1,181			
巨峰				6,187.20	7,925,458	1,281	34,694.00	40,523,400	1,168			
ベリ												
温室ぶどう												
ピオーネ				6,053.20	8,073,221	1,334	4,123.50	4,819,675	1,169			
その他のぶどう				48,276.50	77,876,299	1,613	95,008.95	179,952,053	1,894			
ぶどう計				61,916.90	95,619,156	1,544	144,875.45	238,341,011	1,645			
二世												
幸水							1,400.00	322,618	230			
豊水							79,700.00	29,913,706	375			
新高												
新晩												
その他赤洋梨							26,423.00	16,563,813	627			
西梨計							8,561.50	4,224,268	493			
その他の西梨							116,084.50	51,024,405	440			
伊豆早生柿										1,906.18	1,353,978	710
富山甘柿												
茨城柿	18,690.00	5,397,366	289									
干柿				12,593.74	24,240,697	1,925	29,068.00	77,664,252	2,672			
西瓜	40.00	35,100	878				1,242,558.00	258,113,476	208			
小室西瓜							17,358.00	6,921,122	399			
西瓜計	40.00	35,100	878				1,259,916.00	265,034,598	210			
ブリンズメロン												
アンデスメロン												
その他のメロン												
アールスメロン	3,356.00	2,429,153	724									
赤肉メロン				433,596.75	367,835,828	848	136,008.80	87,009,602	640	350.00	37,487	107
ネクター							12,159.30	7,206,280	593			
すもも				49,450.10	37,626,835	761	21,173.30	16,422,867	776			
桜桃				232.00	659,340	2,842						
枇杷												
イチジク												
栗												
レモン												
グレープ												
オレンジ												
バナナ												
青バナナ												
バナナ計												
パイン												
キウイ												
国内キウイ												
パイン												
マンゴ												
その他の輸入果実												
その他の果実							184.00	56,031	305			
果実計	22,212.00	8,070,599	363	557,789.49	525,981,856	943	2,958,784.15	1,161,252,228	392	2,256.18	1,391,465	617

果実品目別産地別取扱高表

品目	産地	(県名) 静岡県			(中央市場)			三重県			大阪府		
		数量(kg)	金額	平均@	数量(kg)	金額	平均@	数量(kg)	金額	平均@	数量(kg)	金額	平均@
ハ	ウ ス ミ カ ン				38.40	114,048	2,970						
極	早 生							60.00	40,500	675			
早	生 温 州	49,338.00	11,979,015	243									
普	通 温 州	18,030.00	5,663,623	314									
温	州 計	67,368.00	17,642,638	262	38.40	114,048	2,970	60.00	40,500	675			
伊	予												
八	清 見 柑												
甘	夏 向 夏												
日	ネ ー ブ ル												
ネ	ン コ ボ												
デ	ソ の 他 柑 橘							625.00	315,073	504			
柑	橘 計	67,368.00	17,642,638	262	38.40	114,048	2,970	685.00	355,573	519			
つ	サ ン ぶ												
ふ	ジ ョ ナ ゴ ー ル ド												
王	む												
そ	の 他 の リ ン ゴ												
リ	ン ゴ 計												
デ	ラ ウ エ												
巨	ベ リ ー												
温	室 ぶ ど う												
ビ	オ の ぶ ど う												
そ	の 他 の ぶ ど う												
ぶ	ど う 計												
二	十 世												
幸	豊												
新	新												
晚	そ の 他 赤 洋				2,000.00	2,237,760	1,119						
西	梨 計				2,000.00	2,237,760	1,119						
そ	の 他												
伊	豆 生 柿												
本	早 有 甘 柿												
富	そ の 他 柿				44,457.00	10,786,864	243	7,100.00	1,550,605	218			
甘	柿 計				44,457.00	10,786,864	243	7,100.00	1,550,605	218			
茨	千 柿												
西	瓜 計												
小	玉 西 瓜												
温	室 西 瓜												
西	瓜 計												
ブ	リン ス メ ロ ン												
ア	ン デ ス メ ロ ン												
そ	の 他 メ ロ ン				43,714.00	20,006,655	458						
ア	ー ル ス メ ロ ン	71,106.20	107,511,978	1,512	1,012.00	467,954	462						
赤	肉 メ ロ ン				3,899.00	2,077,596	533						
も	ク タ リ												
ネ	ず も												
桜	枇 杷												
枇	杷 計												
イ	チ ジ												
レ	モ ン												
グ	レ ン												
オ	バ ナ												
青	バ ナ												
バ	ナ 計												
パ	キ ー												
国	内 キ ー												
内	キ ー												
ハ	マ ン												
マ	ン												
そ	の 他 輸 入 果 実												
そ	の 他 の 果 実												
果	実 計	138,474.20	125,154,616	904	95,120.40	35,690,877	375	7,785.00	1,906,178	245			

果実品目別産地別取扱高表

品目	産地	(県名) 奈良県			(中央市場) 和歌山県			鳥取県			島根県		
		数量(kg)	金額	平均@	数量(kg)	金額	平均@	数量(kg)	金額	平均@	数量(kg)	金額	平均@
ハ	ウ												
極	早				2,440.00	525,567	215						
早	生				28,835.00	13,103,063	454						
普	通				30,532.00	12,639,072	414						
温	州				61,807.00	26,267,702	425						
伊	予				740.00	213,624	289						
八	朔				27,750.00	6,878,456	248						
清	見				1,970.40	767,016	389						
甘	夏												
日	向												
ネ	一				1,880.00	633,420	337						
ボ	ン												
デ	コ				1,350.20	1,046,841	775						
そ	の				1,208.00	662,060	548						
柑	橘				96,705.60	36,469,119	377						
つ	が												
サ	ン												
ふ	じ												
ジ	ョ												
王	林												
む	つ												
そ	の												
の	の												
リ	ン												
テ	ラ										78,719.74	121,046,784	1,538
巨	峰										1,173.60	1,645,920	1,402
ベ	ー												
温	室												
ビ	オ										2,844.20	4,661,119	1,639
そ	の										51,530.01	130,504,034	2,533
ふ	ど										134,267.55	257,857,857	1,920
二	十										37,615.00	24,488,795	651
幸	紀										10,190.00	7,476,645	734
豊	水												
新	水												
新	高												
晩	興										5,150.00	1,904,472	370
そ	吉												
の	梨												
西	洋										7,180.00	4,737,398	660
梨	計										650.00	772,200	1,188
そ	の												
西	毎	716.97	5,494,168	7,663									
伊	豆												
松	早												
富	有	20.00	20,250	1,012	755.00	210,276	279						
甘	柿				1,567.00	368,179	235	72.00	92,814	1,289			
洪	柿	20.00	20,250	1,012	2,322.00	578,455	249	72.00	92,814	1,289			
千	柿	25,478.50	6,382,050	250	402,250.50	121,937,286	303				4,590.00	2,110,902	460
西	瓜	90.00	103,684	1,152	2,189.20	4,129,220	1,886				2,599.20	7,178,980	2,762
小	玉												
温	室												
西	瓜												
西	瓜										139,459.50	32,585,219	234
ブ	リン												
ア	ン												
そ	の												
ア	ール												
赤	肉												
も	メ												
ネ	ク				3,144.50	2,719,233	865	240.00	165,672	690	3,952.00	2,622,151	663
す	タ												
桜	も												
枇	杷												
イ	チ				2.00	3,923	1,962						
レ	栗												
グ	モ				200.00	101,520	508						
オ	レ												
バ	ナ												
青	バ												
バ	ナ												
キ	ー												
国	内												
マ	ン				7,523.60	5,549,472	738						
そ	の												
果	実												
果	実				1,100.00	266,757	243						
果	実	26,305.47	12,000,152	456	515,437.40	171,754,985	333	189,716.50	63,974,370	337	156,248.75	278,018,735	1,779

果実品目別産地別取扱高表

品目	産地	(県 名)			(中 央 市 場)			山 口 県			徳 島 県		
		数 量(kg)	金 額	平均@	数 量(kg)	金 額	平均@	数 量(kg)	金 額	平均@	数 量(kg)	金 額	平均@
ハ極	ウ ス ミ カ ン												
早	生 温 州												
早	生 温 州												
普通	温 州 計							67,700.00	13,911,254	205			
温	州 計							67,700.00	13,911,254	205			
伊	予 柑 朔 見				61,729.20	12,257,013	199				1,000.00	69,606	70
八	清 甘 夏 柑 夏 日 向												
一	ネ ポ ン コ				21,472.80	5,292,689	246						
テ	コ 他 柑 橋				9,942.00	1,479,491	149	3,135.00	1,944,216	620			
そ	他 柑 橋 計				93,144.00	19,029,193	204	70,835.00	15,855,470	224	1,000.00	69,606	70
柑	橋 計												
つ	サ ン ぶ												
ふ	ジ ョ ナ ゴ ー ル ド												
王	林 林												
む	そ の 他 の リ ン ゴ												
そ	の 他 の リ ン ゴ 計												
リ	テ ラ ウ エ												
巨	ベ リ ー												
温	室 ぶ ど う	1,634.10	2,707,832	1,657									
ビ	オ ー	109,283.20	137,386,762	1,257	926.80	1,483,221	1,600						
そ	の 他 の ぶ ど う	23,993.90	59,544,345	2,482	473.60	434,938	918						
そ	ぶ ど う 計	134,911.20	199,638,939	1,480	1,400.40	1,918,159	1,370						
二	十 世 紀 水 水												
幸	豊 新 新 晚												
そ	の 他 赤 洋 梨	20.00	12,152	608									
西	梨 計	20.00	12,152	608									
そ	の 他 毒 村 柿										49.25	315,685	6,410
伊	本 早 生 柿												
富	そ の 他 甘 柿	80.00	29,704	371									
そ	の 他 甘 柿 計	80.00	29,704	371									
洪	干 柿	432.00	1,042,109	2,412									
西	小 玉 西 瓜												
温	室 西 瓜 計												
西	瓜 計												
フ	リ ン ス メ ロ ン												
ア	ン デ ス メ ロ ン												
そ	の 他 メ ロ ン												
ア	ー ル ス メ ロ ン												
赤	肉 メ ロ ン	3,322.00	5,581,167	1,680									
も	ク タ リ ン												
ネ	す も												
桜	枇 杷												
枇	杷 計												
イ	チ ジ							810.00	1,167,804	1,442			
レ	グ レ ー				5,095.00	3,311,679	650						
オ	バ ナ												
青	バ ナ												
バ	ナ 計												
バ	ナ 計												
キ	ー ウ イ												
国	内 キ ー ウ イ										381.60	260,280	682
バ	マ ン				0.40	7,020	17,550						
マ	ン												
そ	の 他 輸 入 果 実										4.80	17,626	3,672
そ	の 他 の 果 実	9,374.70	9,702,779	1,035									
果	実 計	148,139.90	216,006,850	1,458	99,639.80	24,266,051	244	71,645.00	17,023,274	238	1,435.65	663,197	462



果実品目別産地別取扱高表

品目	産地	(県名) 香川県			(中央市場) 愛媛県			高知県			福岡県		
		数量(kg)	金額	平均@	数量(kg)	金額	平均@	数量(kg)	金額	平均@	数量(kg)	金額	平均@
極早生	ハウスミカン				1,500.00	226,779	151				20,056.40	21,101.267	1,052
早生	温州	25.00	25,807	1,032	40,465.00	14,702,916	363				1,078,535.00	332,448,319	308
普通	温州	570.00	285,077	500	39,818.00	14,639,870	368				328,069.00	98,847,646	301
温州	計	595.00	310,884	522	81,783.00	29,569,565	362				1,940,532.90	618,443,524	319
伊予	柑				296,784.90	55,155,958	186				6,784.50	955,593	141
八朔	見柑				1,477.50	190,663	129				4,842.60	340,253	70
清見	柑										17,676.00	4,329,202	245
甘夏	柑				1,370.00	98,118	72				341,835.00	61,660,488	180
日向	柑										29,127.00	4,818,002	165
ネーブル	リン				2,163.30	425,401	197				12,606.00	2,563,090	203
ボン	リン				6,530.00	923,043	141				20,929.50	5,414,775	259
デコ	リン				1,909.00	1,481,339	776				29,254.00	10,159,591	347
その他	柑				35,318.35	20,974,887	594	78.00	86,806	1,113	131,681.30	36,924,762	280
柑	計	595.00	310,884	522	427,336.05	108,818,974	255	78.00	86,806	1,113	2,535,268.80	745,609,280	294
つが	サ												
サ	ジョナゴールド												
王	リンゴ												
む	リンゴ												
その他	リンゴ												
リン	ピー										54,174.60	74,355,879	1,373
デラウェア	ピー										400,314.80	507,501,487	1,268
ベ	ブドウ												
温室	ブドウ										4,684.00	3,950,676	822
ピオーネ	ブドウ										72,711.60	102,535,058	1,410
その他	ブドウ										259,741.15	467,215,987	1,799
ぶどう	計										791,626.15	1,155,459,087	1,460
二十	世紀										14,125.00	6,732,909	477
幸	水										478,994.00	282,532,294	590
豊	水										418,590.00	189,381,550	452
新	高										29,290.00	9,646,520	329
新	興										34,605.00	13,068,150	378
晩	吉												
その他	赤												
西	洋										89,392.60	33,127,177	371
梨	計										1,064,996.60	534,488,600	502
その他	柿	36.20	95,247	2,631				8.00	50,406	6,301	1,958,059.32	2,802,206,107	1,431
西	柿										176,601.50	54,398,253	308
伊	柿												
松	柿												
富	柿				110.00	134,830	1,226				1,590,587.10	393,645,116	247
甘	柿				110.00	134,830	1,226				299,224.00	92,950,392	311
洪	柿	23,280.00	5,028,480	216	259,300.00	47,068,379	182				2,066,412.60	540,993,761	262
千	柿										30,449.00	7,598,073	250
西	瓜							345.00	260,444	755	28.40	9,481	334
小	瓜										800,690.80	129,315,890	162
温	瓜										340.00	86,746	255
西	瓜							345.00	260,444	755	801,030.80	129,402,636	162
ブ	メロン												
ア	メロン												
その他	メロン										5,125.10	1,476,456	288
ア	メロン							1,397.70	1,969,888	1,409			
赤	メロン							132.80	132,613	999			
も	メロン	6,016.00	4,635,036	770							71,934.36	82,329,189	1,145
ネ	メロン												
す	メロン										86,821.40	74,337,048	856
桜	桃							3.72	53,464	14,372			
枇	杷										7,297.16	10,125,884	1,388
イ	杷										120,416.54	109,236,013	907
栗	ナ				210.00	340,200	1,620				4,256.50	4,874,515	1,145
レ	ナ										6,278.60	1,862,929	297
グ	ナ												
オ	ナ				15.00	10,125	675						
バ	ナ												
青	ナ												
バ	ナ												
キ	ナ												
国内	ウイ	187.20	280,332	1,498	4,125.50	3,229,716	783				383,969.50	222,703,579	580
内	ウイ												
バ	ウイ												
マ	ウイ												
その他	輸入												
果	果	310.00	385,000	1,242	396.00	336,960	851	82.16	264,629	3,221	9,279.37	10,665,964	1,149
果	果	30,424.40	10,734,979	353	691,492.55	159,939,184	231	2,047.38	2,818,250	1,377	9,943,250.20	6,433,378,602	647

果実品目別産地別取扱高表

品目	産地	(県名)			(中央市場)			熊本県			大分県		
		数量(kg)	金額	平均@	数量(kg)	金額	平均@	数量(kg)	金額	平均@	数量(kg)	金額	平均@
ハウスミカン	佐賀県	478,308.37	421,714.384	882	3,376.00	1,699,812	503	1,534.30	546,867	356	2,865.00	2,289,405	799
極早生	佐賀県	801,476.60	170,747,347	213	76,270.00	11,305,228	148	261,047.60	37,015,986	142	7,005.20	1,416,561	202
早生	佐賀県	446,329.30	108,738,749	244	64,554.50	10,776,821	167	296,511.10	38,414,603	130			
普通	佐賀県	1,086,036.45	300,713,918	277	129,591.00	20,054,967	155	346,292.50	60,287,924	174	15,210.20	1,679,528	110
温州柑	佐賀県	2,812,150.72	1,001,914,398	356	273,791.50	43,836,828	160	905,385.50	136,265,380	151	25,080.40	5,385,494	215
伊予柑	佐賀県	240.00	13,544	56	1,928.00	217,426	113	84.00	2,149	26			
八朔	佐賀県	19,397.00	3,285,792	169	1,230.00	70,200	57	58,162.50	5,404,201	93	510.00	27,972	55
清見	佐賀県	103,831.00	26,183,706	252	480.00	12,431	26	4,350.00	770,125	177	1,483.00	151,134	102
夏柑	佐賀県	71,846.00	9,895,013	138	36,950.00	2,942,387	80	55,781.40	5,215,949	94	286.00	9,267	32
日向夏	佐賀県												
ネーブル	佐賀県	530.00	132,646	250				2,565.00	150,785	59			
ボンカン	佐賀県	53,675.00	12,751,964	238	108,630.00	24,652,922	227	29,904.00	6,335,724	212	70,200.00	17,329,547	247
デコボ	佐賀県	146,410.00	79,808,960	545				3,113.60	1,243,091	399	5,633.50	3,576,139	635
その他柑橘	佐賀県	268,672.50	125,879,057	469	6,002.50	1,506,202	251	167,903.91	35,130,978	209	43,060.40	15,433,555	358
柑橘計	佐賀県	3,476,752.22	1,259,865,080	362	429,012.00	73,238,396	171	1,227,249.91	190,518,382	155	146,253.30	41,913,108	287
サンふじ													
ふじ													
ジョナゴールド													
王林													
その他リンゴ													
リンゴ計													
デラウエア	熊本県	152.00	211,162	1,389									
巨峰	熊本県	16,447.70	20,620,354	1,254	141.30	175,543	1,242	2,039.60	2,349,559	1,152	11,562.00	7,975,746	690
ベリナー													
温室ぶどう													
ピオーネ	熊本県	1,272.40	1,783,393	1,402	226.20	336,874	1,489	575.60	728,276	1,265	26,194.20	28,960,749	1,106
その他ぶどう	熊本県	7,892.85	10,715,040	1,358	408.60	949,642	2,324	4,105.40	7,240,645	1,764	61,926.05	103,743,472	1,675
ぶどう計	熊本県	25,764.95	33,329,949	1,294	776.10	1,462,059	1,884	6,720.60	10,318,480	1,535	99,682.25	140,679,967	1,411
二十世紀		2,495.00	675,669	271							13,795.00	8,277,865	600
幸水		117,234.15	78,786,077	672				8,624.00	4,091,550	474	110,650.00	67,699,616	612
豊水		101,833.15	43,684,800	429				10,494.50	4,179,034	398	175,920.00	65,860,246	374
新高		7,145.00	2,361,875	331				17,389.50	5,283,999	304	130,580.00	48,319,839	370
新晩熟		720.00	194,843	271				1,345.50	354,220	263	107,255.00	44,521,510	415
その他赤梨		32,549.50	11,392,586	350				7,893.00	2,600,775	330	123,355.00	48,724,735	395
西の洋梨													
梨計	熊本県	261,976.80	137,095,850	523				45,746.50	16,509,578	361	661,555.00	283,403,811	428
その他莓	熊本県	724,135.00	1,072,699,425	1,481	464,014.28	678,591,663	1,462	180,707.30	275,113,252	1,522	5,943.92	7,199,103	1,211
西松		56.00	13,608	243				537.20	139,288	259			
伊豆早生													
富士		320.00	63,709	199				345.00	15,253	44			
その他甘柿								3,263.70	558,532	171			
甘柿計		376.00	77,317	206				4,145.90	713,073	172			
洪干柿		2,085.00	873,069	419				32,419.00	3,280,844	101			
西瓜		24,749.45	33,292,963	1,345				15,038.40	19,158,870	1,274			
小温瓜		1,548.00	308,660	199	80,568.00	14,908,756	185	870,428.00	199,854,542	230	863,343.00	146,300,457	169
西玉西瓜					201,059.00	47,092,608	234	86,279.00	23,542,988	273	10,275.00	1,221,150	119
西瓜計		1,548.00	308,660	199	281,627.00	62,001,364	220	956,707.00	223,397,530	234	873,618.00	147,521,607	169
プリンズメロン													
アンデスメロン								15,941.00	5,631,306	353			
その他メロン		60.00	23,328	389	107,420.00	43,653,555	406	140,699.50	53,585,260	381	850.00	330,480	389
アールスメロン		1,892.00	891,756	471	81,762.50	40,922,238	501	135,129.00	77,838,538	576	340.00	186,516	549
赤肉メロン					10,563.50	5,077,276	481	120,771.00	68,497,686	567	400.50	397,116	992
もも		13,473.50	16,115,138	1,196				1,577.30	1,197,553	759			
ネクター													
すもも		7,041.50	5,959,570	846	91.20	75,103	823	378.80	204,982	541	19,548.80	16,069,492	822
桜桃													
枇杷		1,342.80	843,814	628	20,073.30	30,240,378	1,506						
イチジク		1,444.70	1,857,801	1,286				985.00	1,735,346	1,762			
栗								24,692.40	19,744,713	800	21,320.00	18,176,271	853
レモン		22,609.00	8,773,495	388	129.00	23,728	184	1,362.85	233,148	171	385.00	126,144	328
グレープ		8.00	2,160	270				200.00	9,936	50			
オレンジ													
バナナ													
青バナナ													
バナナ計													
パイン													
キウイ													
国内キウイ		85,749.85	39,752,804	464	165.60	91,908	555	4,262.20	1,632,220	383	177.00	47,415	268
パイナップル								5.60	6,805	1,215			
その他輸入果実					9.20	73,656	8,006	42.80	153,360	3,583	3.60	14,580	4,050
その他果実計		32,859.60	9,049,305	275	7,616.56	3,497,481	459	12,805.00	13,551,184	1,058	4,881.90	5,663,220	1,160
果実計		4,683,868.37	2,620,811,484	560	1,403,260.24	938,948,805	669	2,927,587.06	983,032,046	336	1,834,959.27	661,728,830	361

果実品目別産地別取扱高表

品目	産地	(県名)			(中央市場)			鹿児島県			沖縄県			韓国		
		数量(kg)	金額	平均@	数量(kg)	金額	平均@	数量(kg)	金額	平均@	数量(kg)	金額	平均@			
ハ	ウ	ス	ミ	カ	ン											
極	早	生														
早	生	温														
普	通	温														
温	州	計														
伊	予															
八	清	甘														
清	甘	夏														
日	向	夏														
ネ	一	ブ														
ポ	ン	カ														
デ	コ	ボ														
そ	他	柑														
柑	橘	計														
つ	が															
サ	ン	ふ														
ふ	じ															
ジ	ョ	ナ														
王	ゴ	ー														
む	ル															
そ	の	リ														
の	他	の														
リ	ン	ゴ														
ラ	ウ	エ														
巨	ベ	リ														
温	室	ぶ														
ビ	オ	ー														
そ	の	他														
ぶ	ど	う														
二	十	世														
幸																
豊																
新																
晩																
そ	の	他														
西	洋	赤														
梨		計														
そ	の	他														
西	伊	豆														
松	本	早														
富	有	生														
そ	の	他														
甘	柿	計														
洪																
西	瓜															
小	玉	西														
温	室	西														
西	瓜	計														
ブ	リ	ス														
ア	ン	デ														
そ	の	他														
ア	ー	ル														
赤	肉	メ														
も	ク	タ														
ネ	す	も														
桜																
枇																
イ	チ	ジ														
レ	モ	ン														
グ	レ	ー														
オ	レ	ン														
バ	ナ															
青	パ	ナ														
バ	ナ	計														
パ	イ															
キ	ー	ウ														
国	内	キ														
内	キ	ー														
パ	バ	イ														
マ	ン	ゴ														
そ	の	他														
そ	の	他														
果	実	計														

果実品目別産地別取扱高表

品目	産地	(県名)			(中央市場)			フィリピン			タイ		
		数量(kg)	金額	平均@	数量(kg)	金額	平均@	数量(kg)	金額	平均@	数量(kg)	金額	平均@
ハ極早生	ウスマカン												
早生温州	温州												
普通温州	温州												
温州計	温州												
伊予柑	伊予柑												
八朔	八朔												
清見	清見												
甘夏	甘夏												
日向夏	日向夏												
ネーブル	ネーブル												
ポカホン	ポカホン												
その他柑橘	その他柑橘				60.00	25,920	432						
柑橘計	柑橘計				60.00	25,920	432						
サンふじ	サンふじ												
ジョナゴールド	ジョナゴールド												
王林	王林												
その他のリンゴ	その他のリンゴ												
リンゴ計	リンゴ計												
デラウェア	デラウェア												
巨峰	巨峰												
ベニふど	ベニふど												
温室内ぶどう	温室内ぶどう												
ピオータ	ピオータ												
その他のぶどう	その他のぶどう												
ぶどう計	ぶどう計												
二十世紀	二十世紀												
幸水	幸水												
豊水	豊水												
新高	新高												
新晩熟	新晩熟												
その他赤洋梨	その他赤洋梨												
西梨計	西梨計												
その他西梨	その他西梨												
伊豆早生	伊豆早生												
松本早生	松本早生												
富山有甘柿	富山有甘柿												
その他柿	その他柿												
柿計	柿計	299.00	316,979	1,060									
西小玉西瓜	西小玉西瓜												
西温室内西瓜	西温室内西瓜												
西瓜計	西瓜計												
アンデスメロン	アンデスメロン												
その他のメロン	その他のメロン												
オールスメロン	オールスメロン												
赤肉メロン	赤肉メロン												
赤もも	赤もも												
ネクター	ネクター												
すもも	すもも												
枇杷	枇杷												
イチジク	イチジク												
栗	栗												
レモン	レモン												
グレープフルーツ	グレープフルーツ												
バナナ	バナナ				6,000.00	3,026,050	504	14,472,252.00	2,139,188,594	148			
青バナナ	青バナナ				432.00	206,064	477	1,034,283.00	155,698,581	151			
バナナ計	バナナ計				6,432.00	3,232,114	503	15,506,535.00	2,294,887,175	148			
パキーン	パキーン	560.00	123,768	221	593,952.00	123,950,965	209	3,302,739.20	568,051,636	172			
国内キーウイ	国内キーウイ												
パイン	パイン							2,175.00	1,242,972	571			
マスカット	マスカット				1,792.50	3,612,103	2,015				445.00	452,196	1,016
その他輸入果実	その他輸入果実	4,036.10	4,338,695	1,075	935.00	1,892,946	2,025	1,761.00	487,832	277	68.00	142,126	2,090
その他果実計	その他果実計	26,359.80	13,864,500	526				9,412.40	5,555,561	590	712.20	697,486	979
果実計	果実計	31,254.90	18,643,942	597	603,171.50	132,714,048	220	18,822,622.60	2,870,225,176	152	1,225.20	1,291,808	1,054

果実品目別産地別取扱高表

品目	産地	(中 央 市 場)			アメリカ			ニュージーランド			オーストラリア			ヨーロッパ		
		数量(kg)	金額	平均@	数量(kg)	金額	平均@	数量(kg)	金額	平均@	数量(kg)	金額	平均@	数量(kg)	金額	平均@
ハ極早生温州柑	ウスマカン															
早生温州柑	早生温州															
普通温州柑	普通温州															
温州柑計	温州計															
伊予柑	伊予柑															
八朔	八朔															
清見	清見															
甘夏	甘夏															
日向夏	日向夏															
ネーブル	ネーブル															
ポカホン	ポカホン															
デコボ	デコボ															
その他柑橘	その他柑橘	1,540.00	758,160	492						1,030.00	325,080	316				
柑橘計	柑橘計	1,540.00	758,160	492						1,030.00	325,080	316				
つがふ	つがふ															
サン	サン															
ふじ	ふじ															
ジョナゴールド	ジョナゴールド															
王林	王林															
むつ	むつ															
その他のリンゴ	その他のリンゴ				53,046.00	18,217,332	343									
リンゴ計	リンゴ計				53,046.00	18,217,332	343									
デラウェア	デラウェア															
巨峰	巨峰															
ベリ	ベリ															
温室内ぶどう	温室内ぶどう															
ピオーネ	ピオーネ															
その他のぶどう	その他のぶどう	151,496.00	101,534,351	670						77,331.20	39,227,958	507				
ぶどう計	ぶどう計	151,496.00	101,534,351	670						77,331.20	39,227,958	507				
二世	二世															
幸水	幸水															
豊水	豊水															
新高	新高															
新晩熟	新晩熟															
その他赤梨	その他赤梨															
西の洋梨	西の洋梨															
西の他	西の他	108,700.00	217,864,659	2,004												
西梨計	西梨計	108,700.00	217,864,659	2,004												
伊豆早生柿	伊豆早生柿															
本早生柿	本早生柿															
富山有甘柿	富山有甘柿															
その他の柿	その他の柿															
渋柿	渋柿															
西瓜	西瓜															
小室西瓜	小室西瓜															
西瓜計	西瓜計															
ブリンズメロン	ブリンズメロン															
アンデスメロン	アンデスメロン															
その他のメロン	その他のメロン															
オールスメロン	オールスメロン															
赤肉メロン	赤肉メロン															
もくたりん	もくたりん															
ネズモ	ネズモ															
桜桃	桜桃	10,516.44	26,588,670	2,528												
枇杷	枇杷															
イチジク	イチジク															
栗	栗															
レモン	レモン	866,541.00	313,272,177	362						2,498.00	834,084	334	3,728.00	1,323,432	355	
オレンジ	オレンジ	63,272.00	21,515,737	340						17,617.00	5,101,655	290	81,904.00	19,743,590	241	
バナナ	バナナ	958,082.00	327,481,577	342						700,608.00	209,166,169	299	325.00	174,420	537	
青バナナ	青バナナ															
バナナ計	バナナ計															
ハワイ	ハワイ															
キーウイ	キーウイ	1,450.00	920,052	635	2,098,059.05	1,342,792,188	640						500.00	144,126	288	
国内キーウイ	国内キーウイ															
ハワイ	ハワイ	2,540.00	2,857,509	1,125												
マニゴー	マニゴー									135.00	294,841	2,184				
その他の輸入果実	その他の輸入果実	18,605.00	34,797,793	1,870	63.00	49,594	787			21,491.00	5,815,585	271				
その他の果実	その他の果実	6,181.20	6,356,782	1,028						2.60	6,048	2,326	1.70	9,720	5,718	
果実計	果実計	2,188,923.64	1,053,947,467	481	2,151,168.05	1,361,059,114	633	820,712.80	260,771,420	318	86,458.70	21,395,288	247			

果実品目別産地別取扱高表

品目	産地	(県 名)			(中 央 市 場)			イスラエル			南アフリカ			カナダ			東南アジア			
		数量(kg)	金額	平均@	数量(kg)	金額	平均@	数量(kg)	金額	平均@	数量(kg)	金額	平均@	数量(kg)	金額	平均@	数量(kg)	金額	平均@	
ハ極早温州計	ウ ス ミ カ ン																			
早生温州計	早 生 温 州																			
普通温州計	普 通 温 州																			
伊予柑	伊 予 柑																			
八清日向柑	八 清 日 向 柑																			
日向夏	日 向 夏																			
ネーブル	ネ ー ブ ル																			
ポポー	ポ ポ ー																			
その他柑橘類	そ の 他 柑 橘 類																			
サングリア	サ ン グ リ ア																			
ジョナゴールド	ヨ ナ ゴ ー ル ド																			
王林	王 林																			
その他のリンゴ	そ の 他 の リ ン ゴ																			
リンゴ	リ ン ゴ																			
デラウェア	デ ラ ウ エ																			
巨峰	巨 峰																			
ベニふど	ベ ニ ふ ど																			
オーストラリア	オ ー ス ト ラ リ ア																			
その他のぶどう	そ の 他 の ぶ どう				180.00	87,480	486													
ぶどう	ぶ どう				180.00	87,480	486													
二十世紀	二 十 世 紀																			
幸水	幸 水																			
豊水	豊 水																			
新高	新 高																			
新晩	新 晩																			
その他赤梨	そ の 他 赤 梨																			
西梨	西 梨																			
その他	そ の 他																			
伊豆早生	伊 豆 早 生																			
富山有甘	富 山 有 甘																			
その他柿	そ の 他 柿																			
洪干	洪 干																			
西小玉	西 小 玉																			
西温室	西 温 室																			
西瓜	西 瓜																			
メロン	メ ロ ン																			
アンデスメロン	ア ン デ ス メ ロ ン																			
その他のメロン	そ の 他 メ ロ ン																			
オールスメロン	ア ー ル ス メ ロ ン																			
赤肉メロン	赤 肉 メ ロ ン																			
モネカ	モ ネ カ																			
ネクタリン	ネ ク タ リ ン																			
すもも	す も も																			
桜桃	桜 桃																			
枇杷	枇 杷																			
イチジク	イチ ジ ク																			
栗	栗																			
レモン	レ モ ン	124,537.00	30,306,747	243	223,981.00	52,200,361	233													
オレンヂ	オ レ ン ジ																35,910.00	5,763,614	161	
バナナ	バ ナ ナ																35,910.00	5,763,614	161	
青バナナ	青 バ ナ ナ																			
国内キーウイ	国 内 キ ー ウ イ																			
パナイ	パ ナ イ																			
マニゴー	マ ニ ゴ ー																			
その他輸入果実	そ の 他 輸 入 果 実	92.00	45,252	492								4.00	12,960	3,240	20,339.00	10,773.935	530			
その他果実	そ の 他 の 果 実															29,880.50	13,086.932	438		
果実計	果 実 計	124,629.00	30,351,999	244	224,161.00	52,287,841	233					4.00	12,960	3,240	86,129.50	29,624,481	344			



果実品目別月別取扱高表

(中央市場)

品目	1月			2月			3月			4月		
	数量(kg)	金額	平均@	数量(kg)	金額	平均@	数量(kg)	金額	平均@	数量(kg)	金額	平均@
ハウスミカン	3,145.00	1,483,812	472	100.00	30,240	302	126.00	180,900	1,436	363.10	798,552	2,199
早生温州	92,912.00	14,481,215	156	22,423.50	2,727,755	122	5,351.50	1,131,977	212			
普通温州	685,342.15	151,436,132	221	515,768.70	125,022,467	242	172,656.00	51,582,672	299	40.00	18,900	472
計	781,399.15	167,401,159	214	538,292.20	127,780,462	237	178,133.50	52,895,549	297	403.10	817,452	2,028
伊予柑	88,334.00	18,890,959	214	184,934.60	32,091,096	174	30,404.50	5,134,616	169	1,868.30	149,375	80
八朔	13,668.00	2,543,691	186	60,768.60	10,114,783	166	82,706.20	12,164,536	147	16,890.00	3,342,359	198
清見				4,439.00	1,153,850	260	57,156.40	14,176,420	248	64,027.00	15,987,052	250
甘夏				9,403.00	1,565,504	166	56,424.00	9,361,763	166	162,521.50	28,244,374	174
日向夏	557.00	372,224	668	1,304.00	854,315	655	8,334.60	3,334,340	400	15,477.20	4,032,241	261
ネーブル	6,515.00	1,428,582	219	16,720.00	4,171,521	249	14,822.80	2,798,604	189	1,323.30	97,324	74
ボンカン	100,855.00	23,597,991	234	120,507.00	27,183,170	226	35,795.00	7,533,703	210			
デコボ	22,982.50	15,202,158	661	27,986.60	14,162,316	506	61,288.00	26,456,455	432	56,507.20	26,276,272	465
その他の柑橘	110,692.85	57,914,008	523	204,645.91	82,777,613	404	154,732.52	48,190,929	311	139,382.84	43,086,407	309
計	1,125,003.50	287,350,772	255	1,169,000.91	301,854,630	258	679,797.52	182,046,915	268	458,400.44	122,032,856	266
サンジ	405,137.00	146,793,682	362	462,611.00	163,397,026	353	580,018.00	205,037,521	354	448,272.00	161,665,644	361
ジョナゴールド	53,266.00	22,508,287	423	65,624.00	25,589,152	390	88,588.00	36,046,957	407	610.00	387,936	636
王林	105,876.00	39,819,676	376	162,130.00	64,718,102	399	242,357.00	93,235,703	385	78,550.00	32,818,809	418
計	48,444.00	16,478,846	340	60,780.00	23,971,213	394	31,073.00	12,732,895	410	33,315.00	14,005,939	420
リンゴ	612,723.00	225,600,491	368	751,145.00	277,675,493	370	942,036.00	347,053,076	368	630,757.00	238,553,303	378
デラウェア										591.64	2,433,801	4,114
巨峰												
ベリール												
温室内ぶどう												
オース												
その他のぶどう	170.40	654,335	3,840									
計	170.40	654,335	3,840							591.64	2,433,801	4,114
二世												
幸豊												
新興												
新高												
三吉												
晩赤	501.60	270,864	540	500.00	117,838	236						
その他の洋梨	2,500.00	1,350,000	540	150.00	28,643	191						
計	3,001.60	1,620,864	540	650.00	146,481	225						
梨の他	466,738.30	972,822,660	2,084	500,381.19	844,968,173	1,689	893,249.05	1,055,522,761	1,182	719,261.89	708,710,385	985
西村豆												
伊豆												
松本												
富山												
有甘柿	105,015.00	46,427,642	442	4,000.00	1,838,268	460						
その他の甘柿	105,015.00	46,427,642	442	4,000.00	1,838,268	460						
計	105,015.00	46,427,642	442	4,000.00	1,838,268	460						
洪柿												
干柿	20,975.86	34,116,979	1,626	2,868.90	5,547,054	1,934	150.80	232,852	1,544			
西瓜	1,658.00	226,635	137	1,422.00	404,633	285	26,242.00	8,982,994	342	173,413.00	52,118,062	301
小温玉	10.00	864	86				1,592.00	1,205,475	757	20,240.00	9,868,704	488
西瓜計	1,668.00	227,499	136	1,422.00	404,633	285	27,834.00	10,188,469	366	193,653.00	61,986,766	320
プリンスメロン												
アンデスメロン	456.00	74,195	163	1,350.00	300,113	222	425.00	128,825	303	5,275.00	2,827,158	536
その他のメロン	48.00	19,310	402				9,990.00	4,542,441	455	34,114.00	15,827,740	464
アールスメロン	15,315.20	18,639,544	1,217	16,563.20	16,699,622	1,008	15,520.50	19,945,146	1,285	17,398.00	18,905,708	1,087
赤肉メロン	6,310.70	5,806,232	920	5,044.80	4,632,748	918	4,714.00	5,316,776	1,128	11,136.80	10,145,898	911
もも										72.64	195,048	2,685
ネクタリン												
すもも												
桜桃							7.32	84,568	11,553	942.40	6,099,952	6,473
枇杷				7.50	81,756	10,901	330.50	1,738,044	5,259	4,273.35	10,478,676	2,452
イチジク												
栗												
レモン	132,305.00	49,907,966	377	88,018.45	33,060,131	376	111,275.00	37,944,098	341	137,862.00	46,482,065	337
グレープ	75,000.00	16,891,990	225	34,000.00	8,993,746	265	42,936.00	11,015,861	257	36,032.00	9,855,503	274
オレジン	60,299.00	20,852,539	346	95,744.00	35,208,128	368	184,549.00	64,983,527	352	188,568.00	64,836,257	344
バナナ	1,411,983.00	193,426,078	137	1,276,018.00	190,044,351	149	1,603,427.00	237,232,142	148	1,544,245.00	230,499,229	149
青バナナ	72,175.00	10,289,872	143	74,350.00	10,778,961	145	111,839.00	16,172,557	145	83,971.00	12,393,146	148
バナナ計	1,484,158.00	203,715,950	137	1,350,368.00	200,823,312	149	1,715,266.00	253,404,699	148	1,628,216.00	242,892,375	149
パイナップル	205,975.10	33,946,860	165	188,337.00	31,398,828	167	308,091.00	55,995,332	182	514,138.40	95,726,524	186
キウイ	41,004.80	19,725,099	481	3,793.00	2,137,134	563	5,950.00	3,171,795	533	164,959.90	120,950,345	733
国内キウイ	137,025.40	77,493,453	566	149,353.20	84,754,608	567	95,806.20	59,378,785	620	5,285.90	4,435,400	839
ハワイ	245.00	219,456	896	350.00	256,825	734	400.00	348,840	872	465.00	403,272	867
マングロー	450.00	343,332	763	2,268.00	1,376,454	607	4,163.05	4,560,577	1,095	7,178.25	26,654,145	3,713
その他の輸入果実	112,181.00	54,969,192	490	116,855.20	61,146,396	523	169,417.30	95,302,463	563	179,451.70	93,072,633	519
その他の果実	18,818.72	6,469,569	344	14,899.20	5,335,747	358	25,953.43	9,407,946	362	42,002.06	16,433,873	391
果実計	4,624,887.58	2,077,895,929	449	4,496,419.55	1,918,640,280	427	5,237,861.67	2,222,313,796	424	4,980,035.37	1,919,940,283	386



果実品目別月別取扱高表

品目	(中央市場)				5月				6月				7月				8月			
	数量(kg)	金額	平均@		数量(kg)	金額	平均@		数量(kg)	金額	平均@		数量(kg)	金額	平均@		数量(kg)	金額	平均@	
ハウスミカン	33,958.14	47,543.961	1,400		109,122.95	104,918,536	961		176,379.65	153,841,136	872		126,294.63	104,121,171	824		230.00	35,748	155	
早生温州																				
普通温州																				
温州計	33,958.14	47,543.961	1,400		109,122.95	104,918,536	961		176,379.65	153,841,136	872		126,294.63	104,121,171	824		230.00	35,748	155	
伊予柑																				
朔見	1,806.00	333.170	184																	
清見	3,428.00	656.532	192		740.00	239,760	324													
夏柑	167,532.60	23,892.892	143		130,660.30	18,025,898	138		19,027.00	2,077,994	109		866.00	47,477	55					
日向	14,719.00	2,314.607	157		698.00	92,038	132													
ネーブル																				
ボンカン																				
デコボ	2,455.00	1,051.056	428																	
その他柑橘	31,382.16	7,323.685	233		2,920.40	378,732	130		5,109.00	760,093	149		510.00	62,057	122					
柑橘計	255,280.90	83,115.903	326		244,141.65	123,654,964	506		200,515.65	156,679,223	781		127,900.63	104,266,453	815		119,010.00	50,923,667	428	
つる																				
サンジ	127,724.00	54,601.134	427		57,945.00	21,916,514	378		27,300.00	10,213,601	374									
ふじ	60,045.00	32,792.106	546		115,017.00	59,895,317	521		88,613.00	49,629,262	560		39,250.00	24,164,661	616					
ジョナゴールド	99,290.00	44,399,265	447		76,231.00	89,536,932	441		84,880.00	40,828,097	481		62,080.00	32,934,309	531					
王林	114,450.00	48,486,500	424		194,290.00	82,730,761	426		79,895.00	30,121,718	377		102,670.00	45,657,972	445					
その他リンゴ	33,210.00	14,935,139	450		34,940.00	15,900,991	455		32,830.00	17,095,117	521		46,876.00	18,882,843	403					
リンゴ計	434,719.00	195,214,144	449		478,423.00	214,044,751	447		313,518.00	147,887,795	472		369,886.00	172,563,452	467					
デラウェア	30,107.26	59,292,428	1,969		63,376.78	89,536,932	1,413		39,436.66	45,324,311	1,149		9,174.00	10,201,845	1,112					
巨峰	7,244.70	20,515,669	2,832		33,133.20	63,433,273	1,914		83,008.70	130,225,912	1,569		191,090.90	217,502,757	1,138					
ベリー																				
室温ぶどう					74.00	300,618	4,041		549.80	786,143	1,430		3,177.00	2,840,800	894					
オード	667.90	2,313,740	3,464		8,979.50	19,666,099	2,190		23,788.20	40,814,195	1,716		47,187.40	66,186,329	1,403					
その他ぶどう	220.00	2,354,695	10,703		5,965.30	29,306,896	4,913		51,336.10	141,630,683	2,759		183,846.10	362,033,110	1,969					
ぶどう計	38,239.86	84,476,532	2,209		111,529.18	202,243,818	1,813		198,119.46	358,781,244	1,811		434,475.40	658,764,841	1,516					
二世紀													53,220.00	38,368,779	721					
幸水					3,078.20	3,291,840	1,069		216,416.10	145,418,122	672		496,007.85	284,399,575	573					
豊水									2,331.65	1,916,859	822		358,449.00	170,172,258	475					
新興													1,252.50	515,376	411					
新吉																				
晩赤																				
その他洋梨									5,210.00	2,761,634	530		11,140.50	6,814,498	612					
西梨計					3,078.20	3,291,840	1,069		223,957.75	150,096,615	670		920,069.85	500,270,486	544					
その他	345,177.28	280,834,956	814		27,332.64	39,502,757	1,445		16,605.00	33,239,253	2,002		21,445.00	42,193,042	1,968					
西村豆																				
伊豆本柿																				
富山甘柿																				
その他甘柿																				
甘柿計									170.00	168,200	989		528.50	461,923	874					
洪柿																				
干柿																				
西瓜	332,029.00	83,156,184	250		719,867.00	138,015,549	192		1,731,573.50	307,136,580	177		1,435,539.80	262,489,209	183					
小玉西瓜	53,443.00	18,052,497	338		127,648.00	26,286,898	206		89,090.00	16,071,787	180		20,535.00	6,908,910	336					
温瓜																				
西瓜計	385,472.00	101,208,681	263		847,515.00	164,302,447	194		1,820,663.50	323,208,367	178		1,456,074.80	269,398,119	185					
プリンスメロン																				
アンデスメロン	34,310.00	16,236,845	473		4,450.00	1,143,372	257		295.00	43,048	146									
その他メロン	84,458.00	35,438,145	420		130,036.00	50,177,215	386		67,336.10	29,379,364	436		26,056.00	13,777,670	529					
アールスメロン	23,880.80	19,422,077	813		29,146.20	20,827,157	715		36,837.90	25,262,981	686		56,344.20	29,538,072	524					
赤肉メロン	71,049.60	38,459,790	541		43,421.00	23,881,954	550		27,346.00	17,808,110	651		23,221.00	15,979,719	688					
もも	12,661.42	23,738,122	1,875		80,787.27	89,354,238	1,106		375,360.08	324,060,970	863		508,974.80	332,077,396	652					
ネクタリン									2,267.00	1,643,091	725		6,822.80	3,875,169	568					
すもも	9,627.20	11,452,176	1,190		64,393.50	53,936,534	838		76,881.65	57,652,632	750		28,328.00	22,679,671	801					
桜桃	5,725.29	20,464,918	3,574		44,449.60	96,326,801	2,167		11,691.10	25,875,595	2,213		356.20	610,653	1,714					
枇杷	15,602.55	19,708,881	1,263		8,530.76	9,230,573	1,082													
イチジク	452.00	1,043,582	2,309		3,016.38	6,147,076	2,038		5,026.62	7,776,536	1,547		60,386.04	47,140,926	781					
栗													2,241.90	1,777,961	793					
レモン	120,576.00	42,590,449	353		132,636.00	51,258,793	386		134,637.00	51,369,681	382		112,017.00	42,495,947	379					
グレープ	34,352.00	9,829,043	286		50,177.00	14,069,217	280		39,936.00	10,838,668	271		51,373.00	12,607,535	245					
オレジン	249,987.00	81,871,584	328		189,390.00	61,934,204	327		125,327.00	42,253,742	337		156,107.00	50,416,042	323					
バナナ	1,591,675.00	239,055,481	150		1,525,453.00	232,028,297	152		1,626,821.00	249,714,608	153		1,430,396.00	217,451,461	152					
青バナ	113,162.00	17,093,902	151		119,411.00	19,582,394	164		100,768.00	16,273,698	161		94,779.00	15,404,605	163					
バナナ計	1,704,837.00	256,149,383	150		1,644,864.00	251,610,691	153		1,727,589.00	265,988,306	154		1,525,175.00	232,856,066	153					
パイナップル	459,308.20	84,818,067	185		427,839.70	77,510,697	181		393,655.50	66,098,245	168		389,961.80	65,851,436	169					
キウイ	214,018.65	146,38																		

果実品目別月別取扱高表

(中央市場)

品目	9月			10月			11月			12月		
	数量(kg)	金額	平均@	数量(kg)	金額	平均@	数量(kg)	金額	平均@	数量(kg)	金額	平均@
ハウスミカン	55,918.00	34,231,834	612	771.00	315,641	409						
種早生温州	445,517.50	128,917,663	289	902,930.20	198,849,602	220	336,528.20	63,742,070	189			
普通温州	60.00	37,804	630	219,560.00	79,694,217	363	967,516.30	247,697,247	256	696,769.60	184,419,078	265
温州計	501,495.50	163,187,301	325	1,123,261.20	278,859,460	248	1,122.00	338,778	302	686,920.30	200,323,930	292
伊予柑							1,305,166.50	311,778,095	239	1,383,889.90	384,743,008	278
八朔				145.00	21,189	146				1,020.00	292,248	287
清見										115.00	4,428	39
日向夏												
ネーブル										422.00	284,040	673
ポッカ										1,836.00	702,000	382
デコボ										38,086.50	10,472,271	275
その他柑橘	830.00	227,902	275	142.56	85,867	602	162.00	187,885	1,160	16,325.00	14,014,163	858
柑橘計	502,325.50	163,415,203	325	1,123,548.76	278,966,516	248	1,321,282.00	321,887,486	244	1,507,362.45	446,464,824	296
つばき	636,239.00	185,679,780	292	188,937.00	51,457,437	272						
さくらんぼ				90.00	19,440	216	232,875.00	85,597,339	368	555,756.00	178,264,119	321
ふじ							790.00	163,111	206	1,545.00	300,983	195
ジョナゴールド				9,860.00	3,785,557	384	68,800.00	23,473,221	341	60,284.00	21,954,351	364
王林	7,600.00	2,872,800	378				21,215.00	6,543,666	308	68,170.00	30,474,623	447
その他リンゴ	155,645.00	50,312,315	323	786,859.20	278,388,399	354	658,516.40	195,269,259	297	271,479.50	112,624,512	415
リンゴ計	799,484.00	238,864,895	299	985,746.20	333,650,833	338	982,196.40	311,046,596	317	957,234.50	343,618,588	359
デラウェア	5,119.00	5,626,260	1,099									
巨峰	125,627.70	120,130,441	956	29,454.90	32,420,504	1,101	2,670.40	3,716,863	1,392	577.50	952,020	1,649
ベリー												
温室ぶどう	1,158.20	811,687	701				537.60	733,536	1,364	821.10	1,085,724	1,322
ピノネ	98,568.00	110,975,728	1,126	42,574.90	47,918,289	1,126	2,445.00	2,893,968	1,184			
その他ぶどう	184,105.23	286,618,383	1,557	82,305.00	129,820,182	1,577	32,438.03	55,360,836	1,707	13,371.85	31,129,566	2,328
ぶどう計	414,578.13	524,162,499	1,264	154,334.80	210,158,975	1,362	38,091.03	62,705,203	1,646	14,770.45	33,167,310	2,246
二十世紀	30,880.00	11,148,015	361	12,760.00	4,089,971	321						
幸水	1,400.00	322,618	230									
豊水	470,422.00	176,769,038	376	28,865.00	10,885,689	377						
新高高	46,708.50	13,839,083	296	139,298.50	50,027,449	359	6,875.00	2,314,364	337	15,355.00	7,755,469	505
新興	15,330.00	5,758,862	376	91,355.50	37,145,444	407	49,040.00	19,572,884	399	560.00	210,060	375
晩三吉												
その他赤梨	194,115.00	74,902,818	386	58,668.00	27,519,451	469	35,797.00	14,760,766	412	17,751.00	6,427,220	362
西洋梨	9,264.00	4,440,516	479	25,450.40	12,996,419	511	66,314.90	28,262,104	426	66,032.00	21,219,497	321
梨計	768,119.50	287,180,950	374	356,397.40	142,664,423	400	158,026.90	64,910,118	411	99,898.00	35,612,246	357
その他	21,605.00	41,425,192	1,917	22,289.12	45,762,206	2,053	70,662.97	172,913,909	2,447	374,163.70	904,516,017	2,417
西村	125,345.20	40,415,881	322	51,849.50	14,135,268	273						
伊豆												
本												
富士	70.00	8,240	118	213,742.80	59,256,662	277	682,815.10	155,154,733	227	586,384.20	131,269,059	224
その他甘柿	30,659.70	10,278,688	335	236,360.50	65,299,752	276	80,371.00	28,300,670	352	8,482.50	2,592,810	306
甘柿	156,074.90	50,702,809	325	501,952.80	138,691,682	276	763,186.10	183,455,403	240	594,866.70	133,861,869	225
渋柿	50,893.00	20,650,077	406	403,893.50	112,953,121	280	420,898.00	88,549,574	210	53,571.50	7,940,010	148
干柿				1,692.68	4,287,656	2,533	7,753.40	14,760,070	1,904	53,734.75	108,540,384	2,020
西瓜	130,315.00	22,854,635	175	16,146.00	2,792,697	173	10,230.00	1,762,905	172	8,389.00	1,756,167	209
小室西瓜	3,688.00	1,222,864	332	795.00	247,537	311	420.00	130,248	310	1,440.00	180,544	125
西瓜計	134,003.00	24,077,499	180	16,941.00	3,040,234	179	10,650.00	1,893,153	178	9,829.00	1,936,711	197
プリンスメロン										1,140.00	291,985	256
アンデスメロン										150.00	42,314	282
その他メロン	6,841.00	3,186,722	466	4,499.50	1,819,909	404	224.00	73,505	328			
オールスメロン	28,131.40	17,870,265	635	25,874.40	18,446,002	713	39,196.40	23,491,339	599	33,761.00	34,330,654	1,017
赤肉メロン	18,088.00	12,318,764	681	25,958.00	15,977,587	616	10,856.30	6,277,682	578	9,546.10	7,999,106	838
もも	105,555.80	69,660,965	660	510.00	199,368	391	21.00	68,851	3,279			
ネクタリン	3,259.90	1,761,546	540	50.00	25,920	518						
すもも	8,838.40	7,139,838	808	1,688.10	1,278,461	757						
桜桃												
枇杷												
イチジク	34,986.10	32,246,918	922	17,643.00	17,178,295	974	1,273.70	1,257,896	988	62.40	37,931	608
栗	36,183.80	30,105,254	832	12,159.10	11,515,108	947	605.00	848,945	1,403	99.10	56,235	567
レモン	131,897.00	41,598,460	315	136,268.00	38,964,316	286	168,815.90	44,937,144	266	129,979.10	45,140,063	347
グレープ	48,832.00	9,227,907	189	33,472.00	7,123,951	213	36,607.00	9,860,645	269	49,840.00	13,612,658	273
オレナ	122,954.00	34,548,613	281	109,237.00	29,312,043	268	82,280.00	23,239,986	282	98,872.00	27,986,906	283
バナナ	1,712,692.00	251,915,492	147	1,529,013.00	223,123,232	146	1,374,098.00	202,602,602	147	1,351,812.00	206,789,780	153
青バナ	104,265.00	16,998,604	163	118,975.00	18,480,672	155	125,737.00	18,739,472	149	135,513.00	19,457,878	144
バナナ計	1,816,957.00	268,914,096	148	1,647,988.00	241,603,904	147	1,499,835.00	221,342,074	148	1,487,325.00	226,247,658	152
パイ	292,433.80	53,550,563	183	233,377.10	41,908,126	180	218,753.50	39,300,210	180	265,410.10	46,057,445	174
キウイ	269,185.00	166,543,526	619	181,667.80	108,579,413	598	164,577.00	105,296,500	640	126,941.40	79,495,486	626
国内キウイ	472.20	345,792	732	19,975.00	12,504,358	626	51,013.10	21,895,651	429	43,142.55	18,540,240	430
ハワイ	425.00	372,211	876	295.00	273,564	927	380.00	352,512	928	365.00	302,292	828
マンゴー	2,522.00	1,382,269	548	138.00	147,052	1,066	277.00	268,791	970	303.00	334,261	1,103
その他輸入果実	72,484.00	43,312,485	598	80,211.40	54,538,328	680	111,436.10	67,969,298	610	112,068.10	69,340,924	619
その他果実	16,703.62	5,957,912	357	9,514.16	4,904,257	515	12,252.58	5,037,188	411	17,188.64	6,561,500	382
果実計	5,863,833.05	2,150,523,230	367	6,107,321.82	1,876,475,608	307	6,171,150.38	1,793,639,729	291	6,041,424.54	2,592,035,417	429

果実品目別月別取扱高表

(中央市場)

品目	月	合計		
		数量(kg)	金額	平均@
ハウスミカン		506,178.47	447,465.783	884
早生		1,685,205.90	391,545.083	232
早生温州		2,004,592.90	530,189.293	264
普通温州		2,061,849.15	528,722.879	256
温州計		6,257,826.42	1,897,923.038	303
伊予柑		306,561.40	56,558.294	184
八朔		176,098.80	28,524.156	162
清見		129,790.40	32,213.614	248
甘夏		546,434.40	83,215.902	152
日向夏		41,511.80	11,283.805	272
ネーブル		41,217.10	9,198.031	223
ボンカン		295,243.50	68,787.135	233
デコボ		187,706.30	97,350.305	519
その他柑橘		732,169.79	286,681.265	392
柑橘計		8,714,559.91	2,571,735.545	295
つがる		944,186.00	288,060.884	305
サンふじ		2,897,728.00	1,027,506.020	355
ふじ		305,870.00	167,333.376	547
ジョナゴールド		747,453.00	317,939.173	425
王林		1,168,663.00	474,337.996	406
むつ				
その他のリンゴ		2,193,968.10	770,596.568	351
リンゴ計		8,257,868.10	3,045,774.017	369
デラウェア		147,805.34	212,415.577	1,437
巨峰		472,808.00	588,897.439	1,246
ベリーA				
温室ぶどう		6,318.10	6,558.508	1,038
ピオーネ		224,210.90	290,768.348	1,297
その他のぶどう		553,758.01	1,038,908.686	1,876
ぶどう計		1,404,900.35	2,137,548.558	1,521
二十世紀		96,860.00	53,606.765	553
幸水		716,902.15	433,432.155	605
豊水		860,067.65	359,743.844	418
新高		209,489.50	74,451.741	355
新興		156,285.50	62,687.250	401
晩三吉				
その他の赤梨		323,683.10	133,575.089	413
西洋梨		169,711.30	68,297.179	402
梨計		2,532,999.20	1,185,794.023	468
その他の莓		3,478,911.14	5,142,411.311	1,478
西村		177,194.70	54,551.149	308
伊豆				
松本				
富有柿		1,592,027.10	393,954.604	247
その他の甘柿		355,873.70	106,471.920	299
甘柿計		2,125,095.50	554,977.673	261
渋柿		929,954.50	230,722.905	248
千柿		87,176.39	167,484.995	1,921
西瓜		4,586,824.30	881,696.250	192
小玉西瓜		318,901.00	80,176.328	251
温室西瓜				
西瓜計		4,905,725.30	961,872.578	196
プリンスメロン		47,701.00	21,045.541	441
アンデスメロン		363,752.60	154,284.335	424
その他のメロン		337,969.20	263,378.567	779
オールスメロン		256,692.30	164,604.366	641
赤肉メロン		1,083,943.01	839,354.958	774
ネクター		12,399.70	7,305.726	589
すもも		189,756.85	154,139.312	812
桜桃		63,171.91	149,462.487	2,366
枇杷		28,744.66	41,237.930	1,435
イチジク		122,846.24	112,829.160	918
栗		51,288.90	44,303.503	864
レモン		1,536,286.45	525,749.113	342
グレープ		532,557.00	133,926.724	251
オレンジ		1,663,314.00	537,443.571	323
バナナ		17,977,633.00	2,673,882.753	149
青バナナ		1,254,945.00	191,665.761	153
バナナ計		19,232,578.00	2,865,548.514	149
パイ		3,897,281.20	692,162.333	178
キーウイ		2,118,059.05	1,353,469.203	639
国内キーウイ		502,073.55	279,348.287	556
パイア		4,715.00	4,100.481	870
マンゴー		53,339.80	118,967.760	2,230
その他輸入果実		1,502,916.90	826,339.401	550
その他の果実		271,771.14	130,067.530	479
果実計		66,310,348.85	25,417,390.407	383