

野菜の品目別取扱高／前年対比表

品名	4年実績			3年実績			増減		前年比(%)		
	数量(kg)	金額(円)	平均@	数量(kg)	金額(円)	平均@	数量(kg)	金額(円)	数量	金額	@
大根	16,101,595.80	1,249,942,359	77.62	15,702,769.20	991,609,502	63.14	398,826.60	258,332,857	103	126	123
かぶ	660,042.10	65,372,572	99.04	700,690.30	61,363,479	87.57	-40,648.20	4,009,093	94	107	113
人参	10,348,836.20	1,229,258,753	118.78	10,417,391.30	1,154,944,102	110.86	-68,555.10	74,314,651	99	106	107
ごぼう	2,013,426.41	467,545,785	232.21	2,317,971.95	678,085,867	292.53	-304,545.54	-210,540,082	87	69	79
れんこん	1,155,995.70	396,371,296	342.88	1,072,731.00	406,738,673	379.16	83,264.70	-10,367,377	108	97	90
たけのこ	33,245.00	23,990,824	721.63	52,953.56	27,779,525	524.60	-19,708.56	-3,788,701	63	86	138
ゆで筍	33,775.90	28,966,581	857.61	20,711.12	23,733,178	1,145.91	13,064.78	5,233,403	163	122	75
その他根菜類	737,697	81,189,007	110.05	1,029,399.15	108,111,290	105.02	-291,702.19	-26,922,283	72	75	105
根菜類計	31,084,614.07	3,542,637,177	113.96	31,314,617.58	3,452,365,616	110.24	-230,003.51	90,271,561	99	103	103
白菜	49,484,477.50	3,110,620,217	62.86	47,354,668.00	2,851,787,029	60.22	2,129,809.50	258,833,188	105	109	104
キャベツ	31,317,682.40	2,409,472,115	76.93	31,543,302.20	2,340,031,532	74.18	-225,619.80	69,440,583	99	103	104
グリーンボール	1,500,860.00	152,335,588	101.49	1,666,643.00	160,125,168	96.07	-165,783.00	-7,789,580	90	95	106
キャベツ計	32,818,542.40	2,561,807,703	78.05	33,209,945.20	2,500,156,700	75.28	-391,402.80	61,651,003	99	102	104
春菊	517,276.05	307,614,788	594.68	488,179.45	288,977,489	591.94	29,096.60	18,637,299	106	106	100
ほうれん草	1,203,665.13	639,265,762	531.09	1,213,874.74	616,071,263	507.52	-10,209.61	23,194,499	99	104	105
青葱	999,632.93	750,074,069	750.34	956,906.30	625,559,560	653.73	42,726.63	124,514,509	104	120	115
分葱	2,803.05	2,626,865	937.14	3,776.25	3,636,270	962.93	-973.20	-1,009,405	74	72	97
白葱	3,415,028.00	1,249,213,209	365.79	3,250,547.90	1,209,702,361	372.15	164,480.10	39,510,848	105	103	98
ふき	55,553.15	15,812,089	284.62	60,981.40	17,092,488	280.29	-5,428.25	-1,280,399	91	93	102
つわ	12,638.80	10,429,453	825.19	13,301.05	10,754,010	808.50	-662.25	-324,557	95	97	102
みつば	143,517.05	85,844,948	598.15	162,116.10	73,837,269	455.45	-18,599.05	12,007,679	89	116	131
にら	1,560,553.00	946,423,048	606.46	1,620,275.00	888,609,244	548.43	-59,722.00	57,813,804	96	107	111
かつお菜	60,546.88	25,340,895	418.53	60,085.86	28,588,815	475.79	461.02	-3,247,920	101	89	88
水菜	770,639.70	283,380,796	367.72	723,939.10	259,034,469	357.81	46,700.60	24,346,327	106	109	103
小松菜	1,469,212.60	396,750,939	270.04	1,415,733.40	347,352,617	245.35	53,479.20	49,398,322	104	114	110
その他葉菜類	23,867.91	6,866,775	287.69	29,150.35	7,594,230	260.51	-5,282.44	-727,455	82	90	110
レタス	11,298,509.00	1,483,696,003	131.31	11,319,842.00	1,419,940,893	125.43	-21,333.00	63,755,110	100	104	105
サニーレタス	1,446,749.00	383,112,874	264.80	1,266,527.70	275,789,195	217.75	180,221.30	107,323,679	114	139	122
グリーンリーフ	1,166,794.00	310,693,546	266.27	1,054,832.40	258,251,336	244.82	111,961.60	52,442,210	111	120	109
セルリー	599,607.10	153,964,827	256.77	570,581.40	142,222,667	249.25	29,025.70	11,742,160	105	108	103
カリフラワー	404,844.40	44,446,656	109.78	377,485.00	45,043,357	119.32	27,359.40	-596,701	107	99	92
ブロッコリー	2,682,587.70	875,939,809	326.52	2,652,032.40	815,421,512	307.47	30,555.30	60,518,297	101	107	106
アスパラ	586,912.11	664,870,861	1,132.82	625,650.91	683,505,536	1,092.47	-38,738.80	-18,634,675	94	97	104
パセリ	75,208.70	103,291,577	1,373.39	77,967.98	102,622,658	1,316.21	-2,759.28	668,919	96	101	104
チンゲンサイ	354,043.60	113,134,476	319.54	370,559.40	95,280,734	257.12	-16,515.80	17,853,742	96	119	124
中国野菜	84,204.96	64,757,809	769.04	100,244.47	61,329,498	611.79	-16,039.51	3,428,311	84	106	126
サラダ菜	65,793.40	43,575,832	662.31	72,184.50	41,526,000	575.27	-6,391.10	2,049,832	91	105	115
その他葉菜類	785,120.25	184,151,754	234.55	1,104,729.05	357,460,128	323.57	-319,608.80	-173,308,374	71	52	72
葉菜類計	112,088,328.37	14,817,707,580	132.19	110,156,117.31	14,027,147,328	127.33	1,932,211.06	790,560,252	102	106	104
茄子	3,978,050.23	1,339,790,965	336.79	3,775,552.84	1,280,723,636	339.21	202,497.39	59,067,329	105	105	99
トマト	9,145,373.09	3,028,762,410	331.17	9,040,376.20	2,792,533,352	308.89	104,996.89	236,229,058	101	108	107
きゅうり	9,558,921.32	2,582,801,322	270.19	9,189,689.40	2,361,827,847	257.00	369,231.92	220,973,475	104	109	105
南瓜	4,588,497.94	739,867,993	161.24	4,560,577.70	664,801,166	145.77	27,920.24	75,066,827	101	111	111
白瓜	52,823.00	5,134,422	97.20	48,907.00	5,130,010	104.89	3,916.00	4,412	108	100	93
ピーマン	2,779,894.13	1,166,215,683	419.51	2,644,481.33	1,036,472,400	391.93	135,412.80	129,743,283	105	113	107
パプリカ	341,230.12	217,381,001	637.05	379,946.69	224,771,699	591.58	-38,716.57	-7,390,698	90	97	108
ししとう	107,133.94	147,948,486	1,380.96	108,783.06	123,213,008	1,132.64	-1,649.12	24,735,478	98	120	122
オクラ	354,014.84	303,801,917	858.16	351,709.24	292,201,449	830.80	2,305.60	11,600,468	101	104	103
とうもろこし	822,843.50	198,310,622	241.00	639,125.70	160,919,368	251.78	183,717.80	37,391,254	129	123	96
米ナス	88,635.50	28,763,737	324.51	83,054.80	23,929,426	288.11	5,580.70	4,834,311	107	120	113
ミニトマト	2,803,168.42	1,554,489,914	554.54	2,501,743.23	1,299,200,412	519.31	301,425.19	255,289,502	112	120	107
ゴーヤ	336,786.10	122,119,234	362.60	369,066.00	119,149,763	322.84	-32,279.90	2,969,471	91	102	112
その他果菜類	371,711.70	99,753,622	268.36	408,570.74	110,792,058	271.16	-36,859.04	-11,038,436	91	90	99
果菜類計	35,329,083.83	11,535,141,328	326.50	34,101,583.93	10,495,665,594	307.77	1,227,499.90	1,039,475,734	104	110	106

野菜の品目別取扱高／前年対比表

品名	4 年 実 績			3 年 実 績			増 減		前年比(%)		
	数量(kg)	金額(円)	平均@	数量(kg)	金額(円)	平均@	数量(kg)	金額(円)	数量	金額	@
いんげん	111,595.61	108,454,131	971.84	114,346.25	106,572,518	932.01	-2,750.64	1,881,613	98	102	104
きぬさや	17,639.08	38,817,754	2,200.66	18,758.46	37,759,026	2,012.90	-1,119.38	1,058,728	94	103	109
スナックえんどう	130,617.64	124,183,380	950.73	92,694.58	85,387,738	921.17	37,923.06	38,795,642	141	145	103
実えんどう	75,893.89	56,018,610	738.11	61,741.93	46,447,726	752.28	14,151.96	9,570,884	123	121	98
そら豆	93,423.15	46,267,065	495.24	79,277.79	33,943,660	428.16	14,145.36	12,323,405	118	136	116
枝豆	82,944.05	52,962,275	638.53	89,166.90	54,201,646	607.86	-6,222.85	-1,239,371	93	98	105
その他豆類	5,007.80	3,166,056	632.22	4,478.15	3,141,796	701.58	529.65	24,260	112	101	90
豆類計	517,121.22	429,869,271	831.27	460,464.06	367,454,110	798.00	56,657.16	62,415,161	112	117	104
里芋	617,770.10	160,965,400	260.55	633,939.30	174,591,780	275.40	-16,169.20	-13,626,380	97	92	95
玉葱	25,852,311.50	4,285,894,010	165.78	25,569,169.90	2,793,522,759	109.25	283,141.60	1,492,371,251	101	153	152
甘藷	2,412,283.59	724,499,151	300.33	2,300,503.35	696,534,727	302.77	111,780.24	27,964,424	105	104	99
馬鈴薯	4,982,855.90	788,496,202	158.24	5,670,447.90	1,225,441,104	216.11	-687,592.00	-436,944,902	88	64	73
マークイン	6,404,013.40	1,085,427,663	169.49	6,358,888.90	1,445,195,680	227.27	45,124.50	-359,768,017	101	75	75
馬鈴薯計	11,386,869.30	1,873,923,865	164.56	12,029,336.80	2,670,636,784	222.01	-642,467.50	-796,712,919	95	70	74
長芋	3,651,751.00	1,082,880,041	296.53	3,676,247.90	1,091,460,289	296.89	-24,496.90	-8,580,248	99	99	100
山の芋	45,170.50	32,247,246	713.90	33,900.50	25,707,151	758.31	11,270.00	6,540,095	133	125	94
らっきょう	157,402.50	85,896,919	545.71	164,689.64	95,321,736	578.79	-7,287.14	-9,424,817	96	90	94
にんにく	293,307.63	197,703,728	674.04	276,670.95	228,486,865	825.84	16,636.68	-30,783,137	106	87	82
生姜	832,971.80	352,654,412	423.36	787,818.00	406,482,769	515.96	45,153.80	-53,828,357	106	87	82
その他土物類	322,761.40	110,868,264	343.49	368,182.60	94,588,021	256.90	-45,421.20	16,280,243	88	117	134
土物類計	45,572,599.32	8,907,533,036	195.45	45,840,458.94	8,277,332,881	180.56	-267,859.62	630,200,155	99	108	108
松茸	4,215.59	63,635,785	15,095.34	5,283.11	62,930,535	11,911.64	-1,067.52	705,250	80	101	127
生椎茸	1,161,317.95	1,046,765,965	901.36	1,246,281.97	1,020,103,105	818.51	-84,964.02	26,662,860	93	103	110
えのき	3,038,126.65	737,035,271	242.59	2,789,150.77	684,013,183	245.24	248,975.88	53,022,088	109	108	99
しめじ	1,701,817.12	590,045,053	346.71	1,553,595.88	543,025,096	349.52	148,221.24	47,019,957	110	109	99
なめこ	311,080.05	145,494,304	467.70	298,305.45	144,423,616	484.14	12,774.60	1,070,688	104	101	97
マッシュルーム	66,661.55	94,304,008	1,414.66	78,176.72	115,221,643	1,473.86	-11,515.17	-20,917,635	85	82	96
まい茸	307,006.34	191,281,674	623.05	225,127.42	179,572,941	797.65	81,878.92	11,708,733	136	107	78
エリンギ	431,002.42	207,165,776	480.66	449,618.50	211,963,024	471.42	-18,616.08	-4,797,248	96	98	102
その他茸類	59,431.68	35,924,029	604.45	55,326.04	38,070,885	688.11	4,105.64	-2,146,856	107	94	88
菌茸類計	7,080,659.35	3,111,651,865	439.45	6,700,865.86	2,999,324,028	447.60	379,793.49	112,327,837	106	104	98
貝われ	305,820.56	109,143,071	356.88	292,009.56	105,014,855	359.62	13,811.00	4,128,216	105	104	99
大葉	178,170.95	582,862,723	3,271.36	166,199.25	496,662,988	2,988.35	11,971.70	86,199,735	107	117	109
みょうが	143,446.93	276,826,597	1,929.81	134,213.98	256,602,251	1,911.88	9,232.95	20,224,346	107	108	101
菜の花	41,198.57	40,478,795	982.52	43,111.58	42,610,025	988.36	-1,913.01	-2,131,230	96	95	99
ハーブ類	12,032.37	22,549,719	1,874.08	12,169.91	18,615,652	1,529.64	-137.54	3,934,067	99	121	123
その他香辛野菜	92,635.83	141,148,435	1,523.69	81,970.38	118,155,343	1,441.43	10,665.45	22,993,092	113	119	106
大梅	189,360.50	86,282,667	455.65	213,256.00	117,463,863	550.81	-23,895.50	-31,181,196	89	73	83
小梅	24,148.60	12,816,049	530.71	32,484.50	15,867,144	488.45	-8,335.90	-3,051,095	74	81	109
カボス	46,255.70	23,308,226	503.89	71,746.80	25,804,608	359.66	-25,491.10	-2,496,382	64	90	140
ゆず	47,905.09	33,307,762	695.28	75,607.79	28,386,611	375.44	-27,702.70	4,921,151	63	117	185
その他ゆず	25,473.45	15,841,187	621.87	35,999.65	13,251,756	368.10	-10,526.20	2,589,431	71	120	169
もやし	368,205.00	76,417,658	207.54	395,916.60	77,220,622	195.04	-27,711.60	-802,964	93	99	106
筍	13,292.00	9,236,713	694.90	14,059.00	8,273,691	588.49	-767.00	963,022	95	112	118
野菜加工品	2,692,447.15	366,153,974	135.99	5,294,440.95	608,538,857	114.93	-2,601,993.80	-242,384,883	51	60	118
その他の野菜	326,375.25	200,969,850	615.76	296,824.03	170,642,356	574.89	29,551.22	30,327,494	110	118	107
その他山菜	18,664.58	29,117,774	1,560.05	16,391.32	27,423,293	1,673.03	2,273.26	1,694,481	114	106	93
その他妻物	146,060.90	437,656,822	2,996.39	135,036.74	323,371,415	2,394.69	11,024.16	114,285,407	108	135	125
庭先野菜	3,557,312.00	471,953,191	132.67	3,405,464.00	421,068,648	123.64	151,848.00	50,884,543	104	112	107
その他											
国内野菜	230,175,346.19	43,424,649,279	188.65	227,142,123.63	40,559,599,797	178.56	3,033,222.56	2,865,049,482	101	107	106
野菜計	239,901,211.59	45,280,611,470	188.74	239,291,009.72	42,494,263,535	177.58	610,201.87	2,786,347,935	100	107	106
鶏卵	414,899.10	127,793,008	308.00	399,015.06	115,118,307	288.50	15,884.04	12,674,701	104	111	107
卵計	414,899.10	127,793,008	308.00	399,015.06	115,118,307	288.50	15,884.04	12,674,701	104	111	107

野菜の産地別取扱高(上位10位)

1 全国

(トン,千円,%)

順位	県名	数 量					金 額				
		4年	比率	3年	比率	前年比	4年	比率	3年	比率	前年比
	総 計	239,901	100.0%	239,291	100.0%	100.3%	45,280,611	100.0%	42,494,264	100.0%	106.6%
1	福 岡	37,224	15.5%	36,318	15.2%	102.5%	9,020,895	19.9%	8,328,889	19.6%	108.3%
2	北 海 道	33,329	13.9%	34,573	14.4%	96.4%	5,438,870	12.0%	5,233,134	12.3%	103.9%
3	熊 本	25,147	10.5%	24,859	10.4%	101.2%	4,904,146	10.8%	4,466,918	10.5%	109.8%
4	長 野	25,007	10.4%	23,493	9.8%	106.4%	2,851,718	6.3%	2,661,848	6.3%	107.1%
5	長 崎	23,089	9.6%	22,844	9.5%	101.1%	4,579,845	10.1%	4,330,737	10.2%	105.8%
6	鹿 児 島	21,672	9.0%	20,918	8.7%	103.6%	3,014,142	6.7%	3,018,622	7.1%	99.9%
7	大 分	18,942	7.9%	17,837	7.5%	106.2%	4,408,505	9.7%	4,044,154	9.5%	109.0%
8	佐 賀	14,483	6.0%	14,295	6.0%	101.3%	3,633,264	8.0%	1,849,375	4.4%	196.5%
9	宮 崎	14,165	5.9%	13,988	5.8%	101.3%	1,943,524	4.3%	2,900,013	6.8%	67.0%
10	群 馬	5,726	2.4%	6,979	2.9%	82.0%	506,638	1.1%	722,704	1.7%	70.1%
	その他国内	11,391	4.7%	11,038	4.6%	103.2%	3,123,102	6.9%	3,003,206	6.6%	104.0%
	国 外	9,726	4.1%	12,149	5.1%	80.1%	1,855,962	4.1%	1,934,664	4.6%	95.9%

2 県内

(トン,千円,%)

順位	地区名	数 量					金 額				
		4年	比率	3年	比率	前年比	4年	比率	3年	比率	前年比
	総 計	37,224	100.0%	36,318	100.0%	102.5%	9,020,895	100.0%	8,328,889	100.0%	108.3%
1	福 岡 市	7,366	19.8%	7,292	20.1%	101.0%	1,221,755	13.5%	1,122,300	13.5%	108.9%
2	糸 島 市	5,953	16.0%	6,015	16.6%	99.0%	1,337,771	14.8%	1,218,428	14.6%	109.8%
3	三井地区	4,815	12.9%	4,686	12.9%	102.8%	1,307,089	14.5%	1,106,607	13.3%	118.1%
4	久留米市	2,588	7.0%	2,144	5.9%	120.7%	462,351	5.1%	759,463	9.1%	60.9%
5	三潞地区	2,141	5.8%	1,924	5.3%	111.3%	743,324	8.2%	386,100	4.6%	192.5%
6	朝倉地区	1,890	5.1%	1,850	5.1%	102.2%	373,780	4.1%	648,395	7.8%	57.6%
7	みやま市	1,820	4.9%	1,613	4.4%	112.8%	628,595	7.0%	296,360	3.6%	212.1%
8	宗 像 郡	1,559	4.2%	1,500	4.1%	103.9%	213,474	2.4%	175,839	2.1%	121.4%
9	北九州市	1,373	3.7%	1,494	4.1%	91.9%	194,179	2.2%	482,082	5.8%	40.3%
10	うきは地区	1,289	3.5%	1,464	4.0%	88.0%	428,709	4.8%	432,996	5.2%	99.0%
	その他県内	6,430	17.3%	6,336	17.4%	101.5%	2,109,868	23.4%	1,700,319	20.4%	124.1%

野菜の品目別取扱高(上位10位)

1 全国

(トン,千円,%)

順位	品目名	数 量					金 額				
		4年	比率	3年	比率	前年比	4年	比率	3年	比率	前年比
	総 計	239,901	100.0%	239,291	100.0%	100.3%	45,280,611	100.0%	42,494,264	100.0%	106.6%
1	白 菜	49,484	20.6%	47,355	19.8%	104.5%	3,110,620	6.9%	2,851,787	6.7%	109.1%
2	キャベツ	32,819	13.7%	33,210	13.9%	98.8%	2,561,808	5.7%	2,500,157	5.9%	102.5%
3	玉 葱	25,852	10.8%	25,569	10.7%	101.1%	4,285,894	9.5%	2,793,523	6.6%	153.4%
4	大 根	16,102	6.7%	15,703	6.6%	102.5%	1,249,942	2.8%	991,610	2.3%	126.1%
5	レ タ ス	13,912	5.8%	13,641	5.7%	102.0%	2,177,502	4.8%	1,953,981	4.6%	111.4%
6	ト マ ト	11,949	5.0%	12,029	5.0%	99.3%	4,583,252	10.1%	2,670,637	6.3%	171.6%
7	馬 鈴 薯	11,387	4.7%	11,542	4.8%	98.7%	1,873,924	4.1%	4,091,734	9.6%	45.8%
8	人 参	10,349	4.3%	10,417	4.4%	99.3%	1,229,259	2.7%	1,154,944	2.7%	106.4%
9	き ゆ う り	9,559	4.0%	9,190	3.8%	104.0%	2,582,801	5.7%	2,361,828	5.6%	109.4%
10	か ぼ ち ゃ	4,588	1.9%	5,294	2.2%	86.7%	739,868	1.6%	608,539	1.4%	121.6%
	その他野菜	53,900	22.5%	55,341	23.1%	97.4%	20,885,741	46.1%	20,515,524	48.3%	101.8%

2 県内

(トン,千円,%)

順位	品目名	数 量					金 額				
		4年	比率	3年	比率	前年比	4年	比率	3年	比率	前年比
	総 計	37,224	100.0%	36,318	100.0%	102.5%	9,020,895	100.0%	8,328,889	100.0%	108.3%
1	キャベツ	6,760	18.2%	6,769	18.6%	99.9%	512,474	5.7%	397,871	4.8%	128.8%
2	大 根	4,624	12.4%	4,492	12.4%	102.9%	280,823	3.1%	215,047	2.6%	130.6%
3	ト マ ト	3,368	9.0%	3,417	9.4%	98.6%	1,130,658	12.5%	1,104,864	13.3%	102.3%
4	き ゆ う り	2,798	7.5%	2,918	8.0%	95.9%	735,401	8.2%	722,084	8.7%	101.8%
5	レ タ ス	2,693	7.2%	2,481	6.8%	108.5%	539,608	6.0%	394,536	4.7%	136.8%
6	茄 子	2,589	7.0%	2,471	6.8%	104.8%	947,392	10.5%	922,946	11.1%	102.6%
7	小 松 菜	1,408	3.8%	1,363	3.8%	103.3%	381,155	4.2%	334,395	4.0%	114.0%
8	ブロッコリー	1,309	3.5%	1,285	3.5%	101.9%	358,626	4.0%	330,302	4.0%	108.6%
9	白 菜	750	2.0%	771	2.1%	97.3%	31,249	0.3%	316,720	3.8%	9.9%
10	ほうれん草	749	2.0%	692	1.9%	108.2%	317,033	3.5%	56,059	0.7%	565.5%
	その他野菜	10,176	27.4%	9,659	26.7%	105.4%	3,786,476	42.0%	3,534,065	42.3%	107.1%

(注)キャベツにはグリーンボール、レッドキャベツを含む。レタスにはサニーレタス・グリーンリーフレタスを含む。

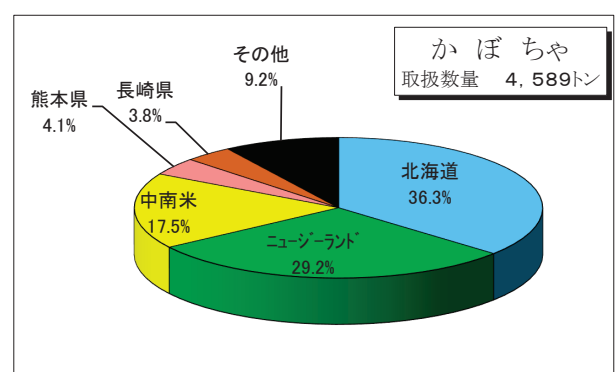
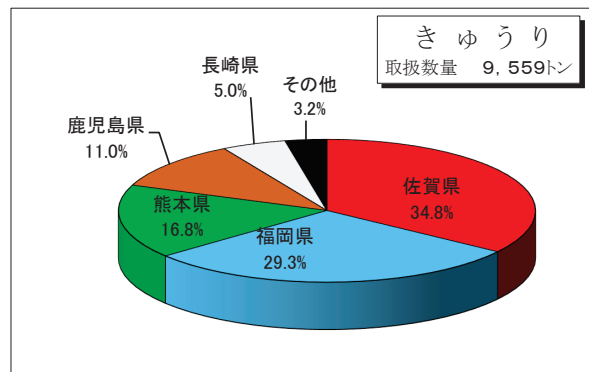
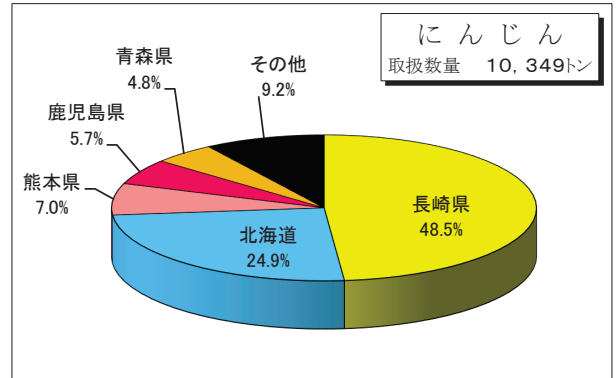
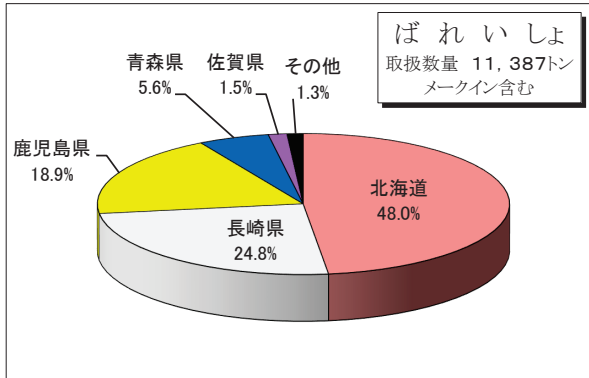
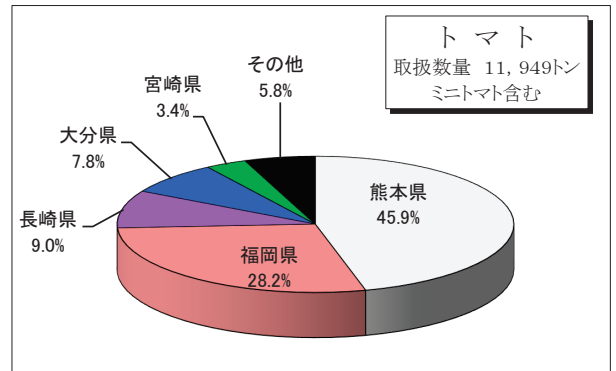
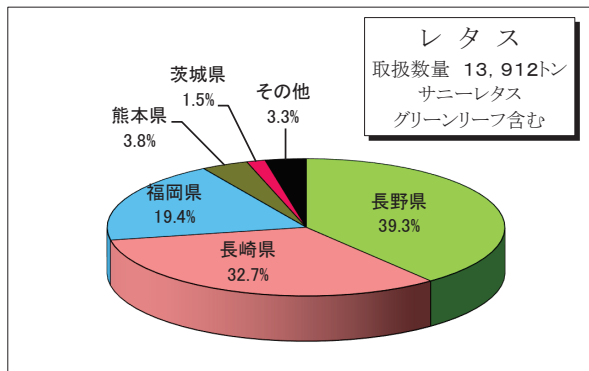
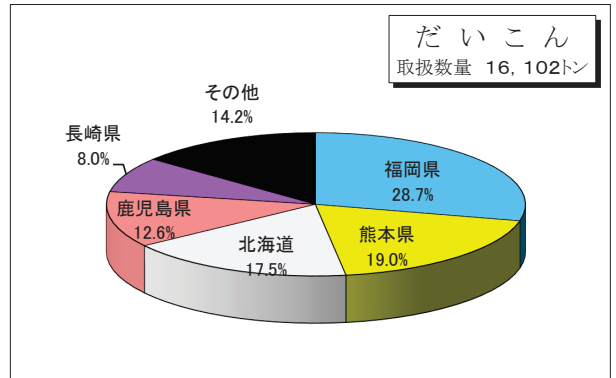
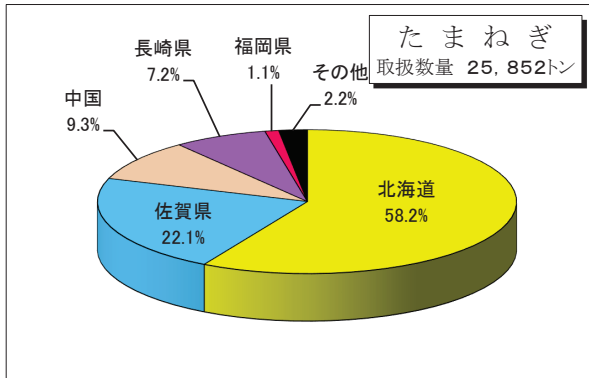
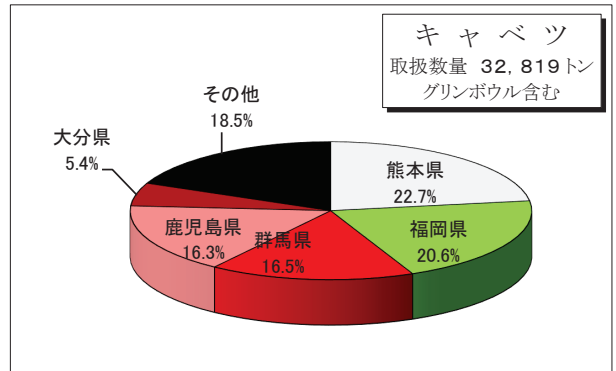
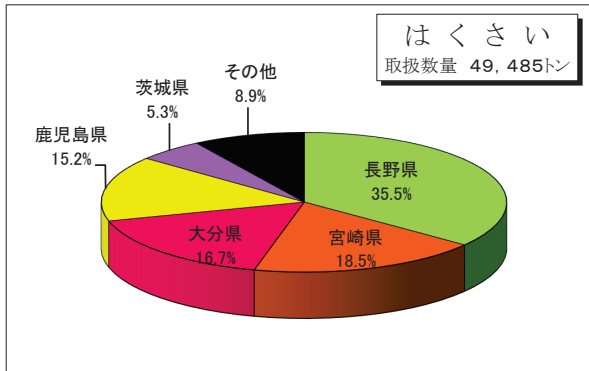
トマトにはミニトマトを含む。馬鈴薯にはメイクインを含む。

野菜の品目別取扱高 / 前年対比表 (外国産)

品名	4 年 実 績			3 年 実 績			増 減		前年比(%)		
	数量 kg	金額	平均@	数量 kg	金額	平均@	数量 kg	金額	数量	金額	@
大 根	75,100.00	6,298,884	83.87				75,100.00	6,298,884			
か ぶ											
人 参	439,000.00	44,901,783	102.28	430,689.00	38,350,833	89.04	8,311.00	6,550,950	102	117	115
ご ぼ う	465,670.00	57,964,532	124.47	506,012.50	56,412,995	111.48	-40,342.50	1,551,537	92	103	112
れ ん こ ん											
た け の こ	1,500.00	3,229,924	2,153.28	1,368.00	1,776,082	1,298.30	132.00	1,453,842	110	182	166
ゆ で 筍											
その他根菜類	1,459.00	1,301,508	892.05	1,720.00	1,254,571	729.40	-261.00	46,937	85	104	122
根 菜 類 計	982,729.00	113,696,631	115.69	939,789.50	97,794,481	104.05	42,939.50	15,902,150	105	116	111
白 菜				2,450.00	372,675	152.11	-2,450.00	-372,675			
キ ャ ベ ツ	4,650.00	397,710	85.52	7,350.00	512,730	69.75	-2,700.00	-115,020	63	78	123
グリンボール											
キ ャ ベ ツ 計	4,650.00	397,710	85.52	7,350.00	512,730	69.75	-2,700.00	-115,020	63	78	123
春 菊											
ほうれん草											
青 葱	8,085.00	3,066,066	379.22				8,085.00	3,066,066			
分 葱											
白 葱	202,391.00	53,160,261	262.66	246,372.00	64,524,042	261.89	-43,981.00	-11,363,781	82	82	100
ふ き											
つ わ											
み つ ば											
に ら				1.20	3,273	2,727.50	-1.20	-3,273			
か つ お 菜											
水 菜											
小 松 菜											
その他菜類											
レ タ ス	110,256.00	16,662,542	151.12	378,623.00	53,734,504	141.92	-268,367.00	-37,071,962	29	31	106
サニーレタス											
グリーンリーフ											
セルリー	735.00	742,500	1,010.20	512.50	662,418	1,292.52	222.50	80,082	143	112	78
カリフラワー											
ブロッコリー	361,310.00	158,743,038	439.35	442,524.00	169,956,884	384.06	-81,214.00	-11,213,846	82	93	114
アスパラ	34,531.50	51,107,788	1,480.03	40,845.60	47,298,487	1,157.98	-6,314.10	3,809,301	85	108	128
パセリ											
チンゲンサイ											
中国野菜	1,028.00	2,318,328	2,255.18	1,210.00	2,041,848	1,687.47	-182.00	276,480	85	114	134
サラダ菜											
その他葉菜類	62,333.00	42,755,850	685.92	69,247.95	41,840,826	604.21	-6,914.95	915,024	90	102	114
葉 茎 菜 計	785,319.50	328,954,083	418.87	1,189,136.25	380,947,687	320.35	-403,816.75	-51,993,604	66	86	131
茄 子											
ト マ ト	5,712.00	2,933,861	513.63	55,472.00	27,645,248	498.36	-49,760.00	-24,711,387	10	11	103
き ゅ う り											
南 瓜	2,142,530.00	383,851,140	179.15	2,368,830.00	333,131,786	140.63	-226,300.00	50,719,354	90	115	127
白 瓜											
ビ ー マ ン	44.00	27,086	615.59				44.00	27,086			
パブリカ	285,294.10	177,537,462	622.29	338,553.00	200,780,439	593.05	-53,258.90	-23,242,977	84	88	105
ししとう	1,133.09	964,678	851.36	1,346.80	1,080,540	802.30	-213.71	-115,862	84	89	106
オクラ	33,028.20	31,728,261	960.64	52,775.50	49,147,922	931.26	-19,747.30	-17,419,661	63	65	103
とうもろこし											
米 ナ ス											
ミニトマト											
ゴ ー ヤ											
その他果菜類				161.00	6,728	41.78	-161.00	-6,728			
果 菜 類 計	2,467,741.39	597,042,488	241.93	2,817,138.30	611,792,663	217.16	-349,396.91	-14,750,175	88	98	111

野菜の品目別取扱高／前年対比表（外国産）

品名	4年実績			3年実績			増減		前年比(%)		
	数量 kg	金額	平均@	数量 kg	金額	平均@	数量 kg	金額	数量	金額	@
いんげん	2,160.00	1,347,051	623.63	2,889.28	1,855,191	642.09	-729.28	-508,140	75	73	97
きぬさや				70.40	94,607	1,343.84	-70.40	-94,607			
スナックえんどう	90.00	180,792	2,008.80	721.70	986,689	1,367.17	-631.70	-805,897	12	18	147
実えんどう	90.00	39,798	442.20	10.00	4,860	486.00	80.00	34,938	900	819	91
そら豆											
枝豆	23.40	15,162	647.94				23.40	15,162			
その他豆類											
豆類計	2,363.40	1,582,803	669.71	3,691.38	2,941,347	796.81	-1,327.98	-1,358,544	64	54	84
里芋	101,285.70	25,345,977	250.24	136,750.00	30,620,051	223.91	-35,464.30	-5,274,074	74	83	112
玉葱	2,498,082.20	292,369,375	117.03	1,682,190.00	158,780,237	94.38	815,892.20	133,589,138	149	184	124
甘藷											
馬鈴薯											
メークイン	65.00	32,616	501.78				65.00	32,616			
馬鈴薯計	65.00	32,616	501.78				65.00	32,616			
長芋				16,000.00	5,097,600	318.60	-16,000.00	-5,097,600			
山の芋											
らっきょう	8.00	864	108.00				8.00	864			
にんにく	206,941.40	75,896,086	366.75	199,478.80	70,911,727	355.48	7,462.60	4,984,359	104	107	103
生姜	90,139.20	27,139,975	301.08	103,684.60	32,768,834	316.04	-13,545.40	-5,628,859	87	83	95
その他土物類	79,336.50	27,199,564	342.83	74,580.00	21,347,637	286.23	4,756.50	5,851,927	106	127	120
土物類計	2,975,858.00	447,984,457	150.53	2,212,683.40	319,526,086	144.40	763,174.60	128,458,371	134	140	104
松茸	3,993.79	55,111,874	13,799.39	5,135.80	56,933,404	11,085.59	-1,142.01	-1,821,530	78	97	124
生椎茸	15,422.20	11,627,473	753.94	12,208.00	8,725,704	714.75	3,214.20	2,901,769	126	133	105
えのき											
しめじ											
なめこ											
マッシュルーム											
まい茸											
エリンギ											
その他茸類	10.00	145,258	14,525.80				10.00	145,258			
菌茸類計	19,425.99	66,884,605	3,443.04	17,343.80	65,659,108	3,785.73	2,082.19	1,225,497	112	102	91
貝われ											
大葉	40.00	207,360	5,184.00				40.00	207,360			
みょうが											
菜の花											
ハーブ類				31.50	29,808	946.28	-31.50	-29,808			
その他香辛野菜				16.00	13,824	864.00	-16.00	-13,824			
大梅											
小梅											
カボス											
ゆず											
その他ゆず											
もやし											
筍	12,067.00	6,945,334	575.56	12,506.00	5,772,842	461.60	-439.00	1,172,492	96	120	125
野菜加工品	2,462,108.22	261,822,255	106.34	4,936,031.38	424,833,750	86.06	-2,473,923.16	-163,011,495	50	62	124
その他の野菜	34.00	139,810	4,112.05	5,342.00	1,349,716	252.66	-5,308.00	-1,209,906	1	10	1628
その他山菜	362.00	845,208	2,334.82	305.60	547,560	1,791.75	56.40	297,648	118	154	130
その他妻物	17,816.90	29,857,157	1,675.77	14,870.98	23,454,866	1,577.22	2,945.92	6,402,291	120	127	106
庭先野菜											
その他											
国内野菜											
野菜計	9,725,865.40	1,855,962,191	190.82	12,148,886.09	1,934,663,738	159.24	-2,423,020.69	-78,701,547	80	96	120
鶏卵											
卵計											



野菜の産地別取扱高及び主要品目

北海道 33,329t 玉葱、メークイン、長芋、大根、人参

青森県 3,461t ごぼう、大根、メークイン、長芋、人参

茨城県 3,347t 白菜、レタス、甘藷、キャベツ、ごぼう

群馬県 5,726t キャベツ、レタス

国外	9,725t
中国	野菜加工品, 玉葱
ニュージーランド	南瓜, 玉葱
中南米	南瓜, アスパラ
韓国	ピーマン, ごぼう
アメリカ	ブロッコリー, アーリーレッド
台湾	レタス, ごぼう
タイ	香辛野菜, オクラ
オーストラリア	玉葱, アスパラ
フィリピン	オクラ
ヨーロッパ	玉葱, アーリーレッド

山口県 867t 大根、トマト

岩手県 639 t キャベツ、大根

長野県 25,007t 白菜、レタス

福岡県 37,224t キャベツ、大根、トマト、きゅうり、なす

大分県 18,942t 白菜、白葱、キャベツ、ピーマン、トマト

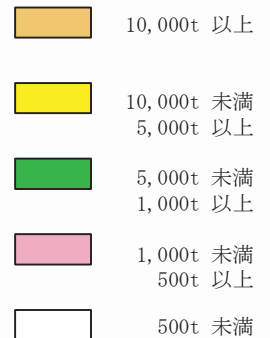
熊本県 25,147t キャベツ、トマト、大根、白菜、きゅうり

宮崎県 14,165t 白菜、キャベツ、にら、甘藷、ミニトマト

佐賀県 14,483t 玉葱、きゅうり、れんこん、キャベツ、茄子

長崎県 23,089t 人参、レタス、馬鈴薯、玉葱、えのき

鹿児島県 21,672t 白菜、キャベツ、大根、メークイン、ピーマン



輸 入 野 菜 の 取 扱 高

1 国別

(トン,千円,%)

順位	国名	数 量					金 額				
		4年	比率	3年	比率	前年比	4年	比率	3年	比率	前年比
	総 計	9,726	100.0%	12,149	100.0%	80.1%	1,855,962	100.0%	1,934,664	100.0%	95.9%
1	中 国	6,693	68.8%	8,410	69.2%	79.6%	988,131	53.2%	998,861	51.6%	98.9%
2	ニュージーランド	1,467	15.1%	1,401	11.5%	104.7%	267,785	14.4%	249,823	12.9%	107.2%
3	中 南 米	835	8.6%	988	8.1%	84.5%	203,938	11.0%	174,504	9.0%	116.9%
4	韓 国	263	2.7%	439	3.6%	59.9%	158,644	8.5%	64,405	3.3%	246.3%
5	ア メ リ カ	224	2.3%	371	3.1%	60.4%	116,845	6.3%	158,416	8.2%	73.8%
6	台 湾	149	1.5%	287	2.4%	51.9%	24,511	1.3%	156,642	8.1%	15.6%
7	タ イ	40	0.4%	44	0.4%	90.9%	45,739	2.5%	40,354	2.1%	113.3%
8	オーストラリア	20	0.2%	26	0.2%	76.9%	15,069	0.8%	30,028	1.6%	50.2%
9	フィリピン	20	0.2%	20	0.2%	100.0%	17,965	1.0%	19,094	1.0%	94.1%
10	ヨーロッパ	14	0.1%	7	0.1%	200.0%	11,435	0.6%	7,863	0.4%	145.4%

2 品目別

(トン,千円,%)

順位	品目名	数 量					金 額				
		4年	比率	3年	比率	前年比	4年	比率	3年	比率	前年比
	総 計	9,726	100.0%	12,149	100.0%	80.1%	1,855,962	100.0%	1,934,664	100.0%	95.9%
1	玉 葱	2,498	25.7%	4,936	40.6%	50.6%	292,369	15.8%	424,834	22.0%	68.8%
2	野菜加工品	2,462	25.3%	2,369	19.5%	103.9%	261,822	14.1%	333,132	17.2%	78.6%
3	かぼちゃ	2,143	22.0%	1,682	13.8%	127.4%	383,851	20.7%	158,780	8.2%	241.8%
4	ご ぼ う	466	4.8%	506	4.2%	92.1%	57,965	3.1%	56,413	2.9%	102.8%
5	にんじん	439	4.5%	443	3.6%	99.1%	44,902	2.4%	169,957	8.8%	26.4%
6	ブロッコリ	361	3.7%	431	3.5%	83.8%	158,743	8.6%	38,351	2.0%	413.9%
7	パプリカ	285	2.9%	379	3.1%	75.2%	177,537	9.6%	53,735	2.8%	330.4%
8	にんにく	207	2.1%	339	2.8%	61.1%	75,896	4.1%	200,780	10.4%	37.8%
9	白 葱	202	2.1%	246	2.0%	82.1%	53,160	2.9%	64,524	3.3%	82.4%
10	レ タ ス	110	1.1%	199	1.6%	55.3%	16,663	0.9%	70,912	3.7%	23.5%

(注)レタスにはサニーレタス・グリーンリーフレタスを含む。

野菜品目別産地別取扱高表

品目	(県内)			(中央市場)			筑紫地区			粕屋地区			
	福岡市			糸島市			筑紫地区			粕屋地区			
	数量(kg)	金額	平均@	数量(kg)	金額	平均@	数量(kg)	金額	平均@	数量(kg)	金額	平均@	
根菜類	大かぼち	3,622,142.90	222,633,249	61	442,869.00	21,333,985	48	518.00	44,135	85			
	人参	506,288.00	43,639,339	86	40,939.50	4,030,176	98				4,047.00	1,178,896	291
	ごぼう	53,560.00	8,653,716	162				80.00	10,152	127			
	れんこん	1,316.00	549,072	417									
	けしき	15,763.70	3,334,822	212				27,749.50	3,657,787	132	2,672.00	627,466	235
葉菜類	ゆでキャベツ	2,938.00	2,447,257	833	633.50	336,973	532	347.00	191,873	553	6,377.60	5,409,753	848
	白キャベツ	2,295.00	112,580	49	3,232.00	169,937	53	96.00	14,295	149			
	グリーンポウチ	925,016.40	77,702,079	84	2,022,840.00	158,362,641	78	5,457.00	564,040	103	2,580.00	124,189	48
	春ほうれん草	417,771.95	257,161,744	616				43,738.30	25,842,206	591	4,668.75	2,197,179	471
	青ほうれん草	75,485.75	40,070,445	531	20,797.10	8,810,174	424	22,589.45	12,993,665	575	7,681.00	3,331,965	434
	青分葱	52,653.30	36,637,611	696	107,076.00	79,332,470	741	5,757.00	3,568,417	620			
	白分葱	190.00	48,945	258							24.00	32,400	1,350
	ふき	21,579.00	8,949,200	415	4,497.00	1,410,129	314						
	みつば	123.00	26,374	214	23,385.10	6,781,989	290	186.00	42,789	230			
	みょうろ	42.00	18,490	440									
菜類	レタ	1,408.00	160,002	114	56,874.00	6,093,469	107	1,827.00	226,563	124			
	サニーレタス	400.00	153,360	383	120.00	3,348	28	25,661.00	6,281,455	245			
	グリーンリーフ	40.00	2,350	59	8.00	2,333	292	17,213.00	3,750,300	218			
	セルリー	110.00	20,348	185									
	カリフラワー	100,203.00	10,450,711	104	8,317.00	807,050	97				9,452.00	1,025,707	109
	ブロッコリー	84,004.00	22,944,732	273	637,848.00	175,004,364	274	21,762.00	5,238,553	241	141,278.00	37,592,227	266
	アスパラ	11,607.76	12,862,606	1,108	8,525.00	12,459,312	1,462	9,740.40	12,781,768	1,312			
	セリ	3,592.80	1,781,981	496									
	チンゲンサイ	1,064.40	212,178	199									
	かつお菜	16,274.00	8,213,285	505	11,395.05	4,230,416	371				7,077.23	3,304,154	467
果物類	ササダ	163,978.02	59,438,344	362	167,222.50	78,572,391	470	6,883.40	3,749,759	545	154,432.00	57,173,559	370
	茄子	2,357.80	545,376	231	182,265.10	59,599,341	327				610.00	89,583	147
	トマト	999,126.20	294,160,353	294	398,210.00	137,023,706	344						
	きゅうり	1,581.00	507,282	321	1,621,357.82	405,128,352	250	150.00	60,069	400	157.20	7,608	48
	南瓜	41,812.10	5,386,959	129	53,660.00	6,262,875	117				176.00	26,556	151
	白瓜				120.00	18,144	151	270.00	58,320	216			
	ピーマン	27.00	22,950	850	225.00	129,082	574	282.00	97,222	345	48.40	8,176	169
	ししとう	6.40	8,208	1,282	562.80	509,306	905	261.50	419,958	1,606	4,573.50	2,343,963	513
	オクラ				4,026.50	2,390,002	594	19.60	22,680	1,157			
	とうもろこし	2,670.00	622,787	233	1,042.00	314,604	302	414.90	268,856	648	60.00	15,552	259
豆類	米ナス	35.00	10,908	312									
	ミニトマト	3,398.60	2,081,837	613	29,077.70	22,375,415	770	30.00	12,960	432	1,895.40	1,167,310	616
	いんげん										87.00	56,495	649
	きぬさや	62.50	48,366	774							2.00	1,512	756
	スナップエンドウ	170.30	131,983	775	12.00	3,952	329				491.95	335,134	681
	寒えんどう	119.00	54,658	459	5.00	3,240	648				144.20	81,465	565
	そら豆	143.00	30,143	211	57.00	10,072	177						
	枝豆	26,280.30	19,991,934	761							548.00	185,944	339
	その他豆類				50.00	32,821	656				27.00	5,940	220
	土物類	里芋	1,127.00	171,558	152	2,449.50	359,751	147				2,175.00	367,439
玉葱		69,870.20	17,506,082	251	920.00	217,188	236	102.00	12,366	121	90.00	16,341	182
甘藷		975.50	136,058	139	3,932.00	320,079	81				179.80	54,237	302
馬鈴薯		123.00	10,658	87	390.00	38,815	100	40.00	983	25	689.00	81,778	119
メークイ		1,090.00	86,443	79	680.00	40,520	60				797.00	129,114	162
長芋													
山の芋		8.00	1,382	173							32.75	5,961	182
らっきょう		167.20	73,408	439	54.00	21,125	391				4.50	2,106	468
生姜													
アーリーレッド		442.50	72,394	164									
茸類	松茸	3,395.60	3,012,323	887							9,257.60	6,010,221	649
	えのめ	1,516.00	651,402	430				53,790.00	17,230,320	320			
	しなめ							36,087.00	22,762,675	631			
	マッシュルーム	14.00	7,884	563									
	貝	465.00	729,761	1,569							67,310.00	18,654,541	277
香辛妻物類	大妙菜				22,933.90	22,890,747	998				317.30	446,952	1,409
	ハーブ類	5.80	11,713	2,019	47.00	300,240	6,388						
	その他香辛野菜	69.54	54,629	786	57,849.06	113,568,853	1,963	5,596.60	25,317,738	4,524	25.80	5,445	211
	大梅	1,167.70	440,057	377	936.00	265,475	284				296.00	112,072	379
	小梅	1,180.00	465,641	395	5.00	702	140						
その他	カボス	82.10	6,988	85	360.00	46,096	128				347.00	58,287	168
	ゆず				348.40	89,639	257						
	ゆずし										3,300.00	1,659,412	503
	佐												
	野菜加工品	11,746.60	7,799,257	664	2,355.30	192,454	82	1,759.16	1,051,140	598	42.31	34,863	824
計	野菜	114,597.44	48,689,094	425	12,225.22	7,877,709	644	536,417.30	39,441,014	74	10,270.35	3,192,408	311
	その他野菜	7,365,679.36	1,221,755,296	166	5,952,735.05	1,337,771,462	225	824,825.11	185,714,058	225	444,244.64	147,153,910	331
合計	133.84	39,356	294								9,022.80	2,951,495	327

野菜品目別産地別取扱高表

	産地	(県内)			(中央市場)			朝倉地区			三井地区		
		宗像地区			甘木地区			朝倉地区			三井地区		
		数量(kg)	金額	平均@	数量(kg)	金額	平均@	数量(kg)	金額	平均@	数量(kg)	金額	平均@
根菜類	大根	178,295.00	7,112,440	40	36,114.00	2,426,018	67	66,963.00	5,040,867	75	276,600.00	22,230,249	80
	人参	550.00	144,212	262							22,415.00	2,206,958	98
	ごぼう				9,891.00	7,000,063	708						
	れんこん										152.00	80,784	531
葉菜類	たけのこ	140.50	59,389	423									
	ゆでたけのこ	870.20	911,830	1,048	929.20	561,611	604						
	白菜				640.00	27,734	43	21,915.00	1,258,904	57	28,770.00	1,078,525	37
	キャベツ	593,418.00	46,268,824	78	252,900.00	17,507,286	69	643,097.00	43,040,379	67	57,680.00	3,660,885	63
	グリーンポウル				333.75	128,709	386				32,273.85	14,401,830	446
	春ほうれん草				17,330.90	5,841,713	337	36,301.53	11,689,533	322	300,431.90	116,612,614	388
	青分葱				163,742.74	150,331,086	918	34,713.20	23,963,955	690	88,979.44	71,538,496	804
	白分葱				10,065.00	3,081,908	306	44,661.00	16,314,789	365	84.00	113,400	1,350
	ふじわか				228.00	71,109	312				1,212.00	481,312	397
	みつば				4,419.00	2,023,282	458				57,625.75	27,522,517	478
菜類	にら				4,855.00	2,709,720	558	5,765.00	2,435,508	422	21,782.30	12,867,932	591
	レタ				2,502.00	188,115	75	111,272.00	13,481,181	121	771,600.00	100,722,579	131
	サニーレタス				10,524.00	2,483,871	236	892.00	162,270	182	755,223.00	180,344,487	239
	グリーンリーフ				10,228.00	2,333,068	228	520.00	111,888	215	500,913.00	120,366,105	240
	セルリー				100.00	18,036	180				5,892.00	1,205,312	205
	カリフラワー	64,396.00	8,531,552	132							1,574.00	238,140	151
	ブロッコリー	216,284.00	59,781,188	276	5,586.00	1,792,150	321	14,054.00	2,829,438	201	131,408.00	40,165,026	306
	アスパラ	210.00	306,450	1,459	37,251.77	42,728,459	1,147	7.30	12,545	1,718	2,132.10	2,525,959	1,185
	パセリ										27,310.20	31,711,755	1,161
	チンゲンサイ				46,808.00	13,961,787	298	166.00	33,146	200	161,973.00	51,132,176	316
果菜類	かつお菜							2,793.00	1,007,369	361	15,453.60	5,110,554	331
	サダ菜										5,634.40	2,267,125	402
	その他葉菜類	667.00	50,382	76	94,690.60	24,149,220	255	4,527.00	1,056,918	233	1,247,920.60	356,931,004	286
	茄子				186,908.50	63,847,630	342	81,198.45	24,756,291	305	49,614.45	15,566,316	314
	トマト				153,054.00	42,538,792	278	20,826.15	4,632,516	222	184.00	19,158	104
	きゅうり				156,565.00	48,717,570	311	749,661.25	206,452,041	275	7,080.50	1,988,737	281
	南瓜							172.00	16,210	94	1,950.00	170,607	87
	白瓜										7,660.00	538,304	70
	ピーマン				18.75	1,215	65	46.60	5,323	114	617.98	169,902	275
	しとう				158.60	223,310	1,408	63.10	13,576	215	124.42	89,849	722
豆類	オクラ				1,185.30	826,256	697	12.00	10,368	864	59,821.36	43,764,615	732
	とうもろこし				616.00	113,487	184	2,058.00	853,426	415	60,173.50	10,318,974	171
	米ナス												
	ミニトマト	88,551.40	52,481,301	593	3.00	1,080	360	359.20	154,454	430	2,914.20	2,167,717	744
	いんげん										430.00	148,175	345
	きぬさや							0.70	378	540			
	スナップエンドウ										15.00	3,564	238
	実エンドウ				8.40	2,495	297	19.25	11,912	619	3.00	1,328	443
	そら豆				22.65	5,378	237				854.00	181,189	212
	枝豆										21,585.45	9,647,487	447
土物類	その他豆類							3,405.60	1,862,760	547	923.30	700,639	759
	里芋				2,553.00	532,486	209	12,378.50	4,304,409	348	3,632.60	402,027	116
	玉葱				9,160.00	1,825,262	199	23,474.00	4,275,919	182	1,120.00	188,946	169
	甘藷							266.00	34,516	130	198.60	10,249	52
	馬鈴薯							936.00	101,935	109	817.80	64,846	79
	メークイン							100.00	9,600	96	3,586.00	270,628	75
	長芋										40.50	7,658	189
	山の芋				16.90	21,102	1,249				104.00	28,404	273
	らっきょう												
	にんにく										420.00	26,775	64
茸類	生姜							980.00	127,926	131			
	アーリーレッド												
	松茸	6,995.70	6,002,883	858							249.85	235,692	943
香辛妻物類	椎茸												
	えのき												
	しめじ												
	なめこ												
	マッシュルーム												
	貝	0.50	2,700	5,400	43,991.40	19,300,587	439				590.20	2,016,816	3,417
	大妙菜				588.00	250,862	427				40.40	31,482	779
	ハーブ	6.90	12,669	1,836							8.50	4,271	502
	その他香辛野菜	0.45	292	649	11,034.50	17,595,661	1,595	684.84	297,357	434	3,199.95	6,590,991	2,060
	大梅	34.80	8,910	256	5,880.00	2,944,405	501				16,891.80	15,364,202	910
その他	小梅				10.00	7,452	745						
	カボス												
	ゆず										10.50	1,814	173
その他野菜加工品				31.94	31,666	991	3,081.02	1,998,673	649	2,663.00	2,258,496	848	
その他野菜計	408,115.00	31,798,998	78	517.50	286,342	553	2,145.00	1,421,661	663	52,400.40	28,575,554	545	
合計	1,558,535.45	213,474,020	137	1,281,462.40	478,437,983	373	1,889,514.69	373,779,941	198	4,814,965.40	1,307,089,136	271	
鶏卵	36,873.00	8,022,793	218				163,985.72	52,368,308	319				

野菜品目別産地別取扱高表

品目	(県内)			(中央市場)			久留米市			浮羽地区			八女地区			筑後市		
	産地	数量(kg)	金額	平均@	数量(kg)	金額	平均@	数量(kg)	金額	平均@	数量(kg)	金額	平均@	数量(kg)	金額	平均@		
根菜類	大かぶ	56,832.00	4,541,275	80							15,370.40	3,326,056	216					
	人参	1,574.00	155,995	99	27,050.00	6,249,462	231											
	ごぼう	1,176.00	694,850	591							6,196.40	3,192,903	515					
葉菜類	白菜	576,330.00	23,126,394	40	70,230.00	2,818,541	40											
	キャベツ	564,217.00	43,138,399	76	14,900.00	926,511	62	140.00	10,130	72								
	グリーンポウ	372.00	22,054	59														
	春菊	11,579.25	5,460,626	472														
	ほうれん草	217,862.70	95,607,274	439	36,432.00	17,117,136	470	21.00	10,206	486								
	青葱	32,837.00	15,801,576	481							17,330.00	8,741,897	504					
	白葱																	
	みょうろ	8.00	1,728	216														
	にら	1,695.00	726,246	428														
	レタ	1,188.00	94,478	80	800.00	159,840	200	100.00	8,316	83								
果菜類	サニーレタス	77,205.00	19,589,423	254	44,372.00	10,444,269	235											
	グリーンリーフ	136,122.00	35,972,839	264	43,320.00	11,328,822	262	160.00	25,488	159								
	セルリー										250.00	90,288	361					
	カリフラワー																	
	ブロッコリー	3,068.00	557,461	182	16,638.00	3,414,418	205											
	アスパラ																	
	パセリ																	
	チンゲンサイ	60.00	14,580	243														
	かつお菜	7,462.00	3,451,444	463														
	サラダ菜	80,039.00	41,053,935	684														
果物類	その他葉菜類	282,669.50	89,207,579	316	53,254.00	15,179,640	285	344.00	555,012	1,613								
	茄子	105.00	12,312	117	7,071.54	2,543,106	360	24,623.00	5,698,428	231	250.00	44,053	176					
	トマト	140.00	47,520	339	953,987.70	348,773,712	366	40.00	32,400	810								
	きゅうり	160,530.00	48,584,205	303				7,098.50	2,305,950	325								
	南瓜	5,340.00	861,063	161														
	白瓜	37,205.00	3,712,325	100														
	ピーマン	1.60	674	421	94.50	16,210	172											
	ししとう	2.40	5,184	2,160														
	オクラ	23.90	31,207	1,306	3,961.70	2,358,327	595	484.00	321,192	664								
	とうもろこし	486.00	86,833	179	5,175.00	2,161,450	418											
豆類	米ナス																	
	ミニトマト	4,902.00	2,372,976	484	9,249.00	4,034,253	436	34,230.80	25,532,543	746								
	いんげん							11,061.15	8,855,214	801								
	きぬさや																	
	スナップエンドウ							712.70	721,494	1,012								
	実エンドウ																	
	そら豆																	
	枝豆	8,589.90	3,129,406	364	2,040.00	1,059,480	519											
	その他豆類																	
	土物類	里芋							2,605.00	674,882	259							
玉葱		60.00	11,016	184				130.00	31,708	244								
甘藷		1,605.00	164,626	103				32.00	5,702	178								
馬鈴薯		690.00	20,887	30				95.00	13,068	138								
メークイン																		
長芋																		
山の芋																		
らっきょう																		
にんにく		39.00	20,477	525														
生姜		186.50	19,958	107														
茸類	アーリーレッド																	
	松茸																	
	生椎茸							2,318.00	1,876,286	809								
	えのき							185.00	33,210	180								
	しめじ							158,487.70	88,641,667	559								
	なめこ																	
	マッシュルーム							29.76	42,077	1,414								
	香辛妻物類																	
	貝割れ菜																	
	大妙菜																	
ハーブ類																		
その他香辛野菜	566.00	241,976	428				364.60	755,615	2,072									
その他	大梅							34,738.00	13,579,221	391								
	小梅							13,736.60	6,969,429	507								
	カボス							405.00	52,542	130								
	ゆず							7,943.50	5,485,431	691								
	ゆず皮																	
	野菜加工品							14,991.24	8,820,337	588								
	その他野菜	335,062.00	23,810,073	71	142.00	123,780	872	292,744.54	160,017,848	547								
	合計	2,587,830.75	462,350,874	179	1,288,717.44	428,708,957	333	646,717.89	346,336,252	536	500.00	134,341	269					

野菜品目別産地別取扱高表

品目	(県内)			(中央市場)			三猪地区			みやま市		
	大川市			柳川市			三猪地区			みやま市		
	数量(kg)	金額	平均@	数量(kg)	金額	平均@	数量(kg)	金額	平均@	数量(kg)	金額	平均@
根菜類												
大かぶ												
人参												
ごぼう												
れんこん												
たけのこ	1,453.70	904,630	622							90.00	163,080	1,812
ゆで菜												
白きゃべつ										14,490.00	851,647	59
グリーンボウル												
春ほうれん草				112.00	6,501	58				2,397.75	1,303,425	544
青分葱							60,714.30	49,845,219	821			
白分葱							12.00	5,784	482	200.00	34,560	173
みつば												
にら												
レタス				5,140.00	591,840	115				24,502.50	2,493,494	102
サニーレタス	1,924.00	512,568	266	1,016.00	198,288	195	64.00	19,224	300			
グリーンリーフ	960.00	237,708	248	7,508.00	2,057,508	274	32.00	6,264	196			
セルリー				30.00	10,800	360				323,935.00	77,474,415	239
カリフラワー												
ブロッコリー				1,074.00	360,806	336	3,792.00	916,563	242	4,320.00	912,113	211
アスパラ				80,505.70	87,274,568	1,084	112,435.50	124,642,206	1,109			
パセリ												
チンゲンサイ												
かつお菜												
サラダ菜												
その他葉菜類				264.60	277,819	1,050				95.00	11,286	119
果菜類												
茄	260.00	105,408	405	575,603.60	217,359,267	378				1,405,843.95	531,441,987	378
トマト				209,714.60	59,100,046	282				6,240.80	3,777,036	605
きゅうり							360.00	107,849	300	20,045.00	4,449,480	222
南白瓜				500.00	41,203	82				5,410.00	542,119	100
ピーマン												
ピーナツ												
オクラ				28,042.60	23,713,317	846	6,632.00	4,343,412	655	878.00	529,385	603
とうもろこし				175.50	41,418	236				2,086.50	518,317	248
米ナス												
ミニトマト				336.00	163,339	486	489.60	388,669	794	3,069.00	1,654,992	539
豆類												
いんげん										29.90	14,419	482
きぬさや										1,405.90	1,122,968	799
スナップエンドウ										162.10	70,963	438
美えんどう				4,291.75	4,223,060	984				465.30	128,537	276
そら豆												
枝豆												
その他豆類												
土物類												
里芋							165,690.00	37,071,758	224	1,010.00	219,132	217
玉ねぎ												
馬鈴薯												
メークイ												
長芋												
山芋												
らっきょう												
にんにく	51.00	24,721	485									
生姜												
アーリーレッド							1,620.00	285,768	176			
茸類												
松茸							44,626.00	22,806,218	511			
椎茸							340,135.60	76,192,908	224			
えのめ							1,397,481.50	423,335,905	303	3,780.00	881,150	233
しなめこ												
マッシュルーム	23,535.64	27,955,769	1,188	200.00	78,299	391						
香辛妻物類												
貝割れ							20.00	6,480	324			
大炒菜												
のり							333.00	263,412	791			
ハーブ類												
その他香辛野菜							274.00	192,746	703			
その他												
大梅												
小梅												
カボチャ												
ゆず												
もやし												
加工品										11.00	713	65
野菜加工品												
その他野菜							6,296.50	2,893,695	460			
合計	28,184.34	29,740,804	1,055	914,514.35	395,498,079	432	2,141,008.00	743,324,080	347	1,820,467.70	628,595,218	345

野菜品目別産地別取扱高表

		(県内)			(中央市場)								
品目	産地	大牟田市			三池地区			速賀郡			直方市		
		数量(kg)	金額	平均@	数量(kg)	金額	平均@	数量(kg)	金額	平均@	数量(kg)	金額	平均@
根菜類	大か人												
	ごぼ							840.00	93,097	111			
	たけのこ							62.00	30,521	492			
葉菜類	白キャベツ							398,650.00	27,845,005	70	22,260.00	1,071,759	48
	グリーンポウ							2,600.00	246,770	95			
	ほうれん草												
	青葱												
	白葱												
	ふき							14,864.00	3,804,246	256			
	つみ												
	にら												
	レタ				1,800.00	160,639	89						
	サニーレタス												
菜類	グリーンリーフ												
	セルリー												
	カリフラワー												
	ブロッコリー							20,784.00	4,899,107	236			
	アスパラ				34,456.00	37,617,344	1,092						
	パセリ												
	チンゲンサイ												
	かつお菜												
	サラダ菜												
	その他葉菜類												
果菜類	茄子				52.00	14,882	286						
	トマト												
	きゅうり	200.00	29,603	148							670.00	104,943	157
菜類	白瓜												
	ピーマン												
	ししとう												
	オクラ												
	とうもろこし												
	米ナス												
	ミニトマト				14,932.80	11,267,138	755						
	いんげん												
	きぬさや												
	スナップエンドウ												
豆類	えんどう												
	そら豆												
	枝豆												
	その他豆類												
	里芋												
	玉葱												
	甘藷												
	馬鈴薯												
	メークイン												
	長芋												
土物類	山の芋												
	らっきょう				667.00	773,388	1,160						
	にんにく												
茸類	生姜												
	アーリーレッド												
	松茸												
香辛食物類	椎茸	650,665.00	173,968,016	267									
	えのめ												
	しなめこ												
その他	マッシュルーム												
	貝							172,560.90	55,340,501	321			
	大葉							2,238.00	2,226,420	995			
その他	ハーブ							13,096.50	9,072,648	693			
	梅干												
	小梅				2,096.00	1,278,081	610						
その他	ボス												
	やぶ												
	野菜加工品				10.00	4,860	486						
合計	650,665.00	173,997,619	267	54,013.80	51,116,332	946	625,695.40	103,558,315	166	22,930.00	1,176,702	51	

野菜品目別産地別取扱高表

品目	産地	(県内)			(中央市場)			飯塚市			嘉穂地区			田川地区		
		数量(kg)	金額	平均@	数量(kg)	金額	平均@	数量(kg)	金額	平均@	数量(kg)	金額	平均@	数量(kg)	金額	平均@
根菜類	大かぶ	784.00	53,850	69												
	根葱															
根菜類	ごぼう															
	たけのこ	16,020.40	10,827,281	676				82,774.00	9,808,928	119						
葉菜類	白菜				11,930.00	806,792	68	2,600.00	91,140	35						
	キャベツ	72.00	11,826	164	30.00	16,956	565				1,800.00	187,056	104			
葉菜類	ほうれん草															
	青葱				450.00	129,600	288	210.00	39,075	186						
葉菜類	白ふ							16,442.70	4,986,716	303						
	つみ															
葉菜類	にら															
	レタス															
葉菜類	サニーレタス															
	グリーンリーフ															
葉菜類	セルリー															
	カリフラワー				88.00	9,785	111	104.00	13,004	125	2,248.00	229,932	102			
葉菜類	ブロッコリー	5,938.00	1,931,137	325				374.00	31,709	85	228.00	95,256	418			
	アスパラ				17.90	16,535	924	105.00	176,310	1,679	12,169.80	16,959,269	1,394			
葉菜類	パセリ															
	チンゲンサイ															
葉菜類	かつお菜															
	サラダ															
葉菜類	その他葉菜類	1,052.20	256,834	244	2,160.00	465,156	215	50.00	3,240	65	136,112.00	37,610,656	276			
	茄子	45,320.00	17,239,156	380							25,776.00	8,139,842	316			
果菜類	トマト															
	きゅうり	49,526.00	11,539,987	233				22,745.00	5,330,859	234						
果菜類	南瓜															
	白瓜															
果菜類	ピーマン															
	ピーナ	26.70	18,867	707												
果菜類	オクラ	84.00	52,272	622	56.00	48,384	864	3,811.00	2,411,849	633						
	とうもろこし							132.00	22,518	171						
豆類	米															
	ミニトマト															
豆類	いんげん															
	さや															
豆類	スナップエンドウ										20.00	18,576	929			
	実エンドウ				183.00	202,176	1,105									
豆類	そら豆															
	その他豆類															
土物類	里芋							7,840.00	2,130,732	272						
	甘藷															
土物類	馬鈴薯															
	メークイン															
土物類	長山芋															
	らっきょう															
土物類	にんにく															
	生姜															
茸類	アーリーレッド															
	松茸	1,555.95	429,818	276				182.00	128,736	707	4,210.00	3,882,772	922			
茸類	えのき															
	しめじ															
茸類	なめこ															
	マッシュルーム															
香辛妻物類	貝															
	大葉	5.00	3,348	670	2.70	3,266	1,210									
香辛妻物類	のり	1,327.90	553,681	417												
	ハクサイ	391.20	402,047	1,028												
その他	その他香辛野菜															
	大梅							7,180.00	1,911,008	266						
その他	小梅															
	カボチャ															
その他	ゆず															
	野菜加工品							23,970.00	9,069,878	378						
その他	野菜	11,677.40	1,406,586	120	107.00	49,680	464	2,143.00	256,592	120						
	計	133,780.75	44,726,690	334	15,024.60	1,748,330	116	170,662.70	36,412,294	213	182,563.80	67,123,359	368			
その他	鶏卵	23,065.30	8,653,122	375												

野菜品目別産地別取扱高表

品目	産地	(県内)			(中央市場)			中間市			築上郡			
		数量(kg)	金額	平均@	数量(kg)	金額	平均@	数量(kg)	金額	平均@	数量(kg)	金額	平均@	
根菜類	大かぶ							12.00	1,996	166				
	人参							9.40	1,216	129				
	ごぼ													
	れんこん													
	たけのこ													
葉菜類	ゆでたけのこ													
	白キャベツ										11,400.00	577,693	51	
	グリーンポウチ										297,149.00	21,481,401	72	
	春菊													
	ほうれん草													
	青葱													
	白葱													
	ふき													
	つみれ													
	にら													
	レタ								2.00	54	27	9,144.00	1,252,692	137
	サニーレタス											32,598.00	8,240,411	253
	グリーンリーフ											37,834.00	9,346,752	247
	菜類	セルリー												
		カリフラワー												
ブロッコリー					48.00	12,960	270							
アスパラ														
パセリ														
チンゲンサイ														
かつお菜														
サラダ菜														
その他葉菜類		80.00	25,920	324										
果菜類		茄子												
	トマト													
	きゅうり													
	南白瓜													
	白瓜													
豆類	ピーマン													
	ピーナツ													
	とうもろこし													
	米ナス													
	ミニトマト													
土物類	いんげん													
	きぬさや													
	スナップエンドウ													
	実エンドウ													
	そら豆													
茸類	枝豆													
	その他豆類													
	里芋													
	玉葱													
	甘藷													
	馬鈴薯													
	メークイン													
	長芋													
	山の芋													
	らっきょう													
香辛妻物類	んにく													
	生姜													
	アーリーレッド													
	松茸													
	椎茸													
その他	えのき													
	しめじ													
	なめこ													
	マッシュルーム													
	貝わら													
その他	大葉													
	小葉													
	カボチャ													
	ゆず													
	ゆずし													
野菜加工品							22.00	17,703	805					
その他野菜														
合計	80.00	25,920	324	140.00	47,693	341	45.40	20,969	462	388,125.00	40,898,949	105		

野菜品目別産地別取扱高表

品目	(県内)			(中央市場)			北九州市			合計				
	産地	数量(kg)	金額	平均@	数量(kg)	金額	平均@	数量(kg)	金額	平均@	数量(kg)	金額	平均@	
根菜類	大かぶ										4,623,513.90	280,822,939	61	
	人参							650.00	35,932	55	646,685.30	58,977,766	91	
	ごぼう										84,304.00	15,342,566	182	
	れんこん										9,891.00	7,000,063	708	
	たけのこ							1,482.50	1,551,042	1,046	1,468.00	629,856	429	
葉菜類	白菜				35,355.00	2,063,988	58				139,498.30	23,994,897	172	
	キャベツ							925,740.00	68,564,625	74	28,664.90	21,672,240	756	
	グリーンポウル										487.00	955,141	1,961	
	春ほうれん草				11,112.40	3,544,816	319	234.00	93,506	400	750,263.00	31,248,591	42	
	青分葱										6,755,064.40	512,017,732	76	
	白分葱										4,772.00	455,880	96	
	みつば										510,467.85	305,221,076	598	
	つみれ										748,789.48	317,032,973	423	
	にら										563,802.98	439,760,727	780	
	レタ										298.00	194,745	654	
	サニーレタス										82,886.00	30,446,357	367	
	グリーンリーフ										55,228.80	15,713,223	285	
	セリ													
	カリフラワー													
	ブロッコリー							216.00	147,053	681	1,308,704.00	358,626,261	274	
	果菜類	アスパラ										309,164.23	350,363,331	1,133
		パセリ										30,903.00	33,493,736	1,084
チンゲンサイ											210,071.40	65,353,867	311	
かつお菜											60,454.88	25,317,222	419	
サラダ											65,673.40	43,321,060	660	
その他葉菜類											2,316,402.42	724,714,719	313	
茄子		962.00	389,448	405							2,588,821.39	947,392,426	366	
トマト								138,615.00	62,130,744	448	2,880,138.45	952,235,983	331	
ゆづ								250.00	86,400	346	2,797,977.27	735,400,935	263	
南瓜														
白瓜											109,020.10	13,307,592	122	
ピーマン								1,128.00	801,802	711	45,255.00	4,327,093	96	
ピーナツ											2,489.83	1,252,556	503	
オクラ										5,779.42	3,632,221	628		
とうもろこし										109,129.96	80,857,999	741		
米										75,089.40	15,338,222	204		
ミニトマト										35.00	10,908	312		
豆類	いんげん							294,241.60	52,566,227	179	487,680.30	178,422,211	366	
	きぬさや										11,578.15	9,059,884	782	
	スナップエンドウ							197.00	177,229	900	95.10	64,675	680	
	えんどう										3,024.85	2,514,900	831	
	枝豆										4,935.70	4,651,297	942	
	その他豆類										1,541.95	355,319	230	
	里芋										59,043.65	34,014,251	576	
	玉ねぎ										4,405.90	2,602,160	591	
	馬鈴薯										27,930.60	7,049,684	252	
	メークイン										278,456.20	63,287,318	227	
土物類	長芋										7,188.90	725,467	101	
	らっきょう										3,780.80	332,970	88	
	にんにく										6,253.00	536,305	86	
	生姜													
	アーリーレッド										40.50	7,658	189	
	茸										161.65	56,849	352	
	椎茸										982.70	915,225	931	
	えのき										606.50	46,733	77	
	しめじ													
	なめこ										3,042.50	486,088	160	
香辛妻物類	マッシュルーム										73,188.70	45,016,965	615	
	貝										1,044,775.60	267,424,454	256	
	大葉										1,597,352.20	536,272,799	336	
	のり													
	しょうが										23,779.40	28,084,029	1,181	
	唐辛子										284,347.30	94,031,870	331	
	その他香辛野菜										590.70	2,019,516	3,419	
	大根										365.40	485,048	1,327	
	小根										27,429.30	26,189,393	955	
	その他野菜										3,650.85	7,317,660	2,004	
その他	梅干										106,453.69	182,467,162	1,714	
	梅干										50,232.50	19,261,148	383	
	梅干										14,931.60	7,443,224	498	
	梅干										3,290.10	1,441,994	438	
	梅干										8,302.40	5,576,884	672	
	梅干										3,300.00	1,659,412	503	
	梅干										1,095.00	2,164,966	1,977	
	梅干										60,651.57	31,257,477	515	
	梅干										8,403.70	4,272,363	508	
	梅干										1,373,137.80	194,179,046	141	
合計	962.00	389,448	405	46,467.40	5,608,804	121	1,373,137.80	194,179,046	141	37,224,396.22	9,020,894,881	242		
合計							47.60	22,005	462	233,128.26	72,057,079	309		

野菜品目別産地別取扱高表

		(県 名)			(中 央 市 場)								
品目	産地	北 海 道			青 森 県			岩 手 県			宮 城 県		
		数 量(kg)	金 額	平均@	数 量(kg)	金 額	平均@	数 量(kg)	金 額	平均@	数 量(kg)	金 額	平均@
根菜類	大根	2,824,509.00	329,260,686	117	674,667.00	68,260,784	101	227,904.00	17,446,514	77			
	かぶ	50.00	18,835	377	680.00	281,664	414				4.00	2,160	540
	人参	2,581,083.50	430,746,461	167	493,202.00	77,581,715	157						
	ごぼう	2,882.40	454,678	158	1,027,758.30	233,984,028	228						
葉菜類	白菜	578,306.00	54,444,603	94									
	キャベツ	1,068,449.00	76,784,252	72				389,100.00	29,805,687	77			
	グリーンボウル	7,640.00	958,014	125									
	春菊												
	ほうれん草	1,305.50	1,514,700	1,160									
	青葱	50.00	26,504	530									
	白葱	382,972.00	164,563,719	430	2,184.00	1,023,678	469						
	ふじわら												
	みつば	406.00	622,080	1,532									
	にら	2,490.00	2,947,320	1,184									
	レタス							6,240.00	505,786	81			
	サニーレタス	620.00	321,570	519				356.00	9,569	27			
	グリーンリーフ	120.00	109,080	909									
	セルリー	20.00	3,240	162									
	カリフラワー	272.00	81,626	300									
ブロッコリー	193,348.20	93,935,293	486	416.00	160,358	385	4,184.00	2,012,894	481				
アスパラ	132.00	139,861	1,060										
パセリ													
チンゲンサイ													
かつお菜													
サラダ菜													
その他葉菜類	62,737.00	10,329,023	165	8.00	1,988	248							
果菜類	茄子	95.50	22,856	239									
	トマト	54,834.00	33,045,951	603	436.00	194,184	445						
	きゅうり							350.00	117,180	335	51.15	102,525	2,004
	南瓜	1,665,708.84	239,566,187	144	5,640.00	447,833	79				18,140.00	1,102,900	61
	白瓜												
	ピーマン	2,052.50	2,085,641	1,016	20,212.00	7,216,010	357	1,180.00	502,794	426	16,890.00	12,916,493	765
	ししとう	74.00	160,488	2,169				6.00	17,172	2,862			
	オクラ												
	とうもろこし	165,385.00	46,829,330	283									
	ミニトマト	71,053.10	72,687,355	1,023				569.60	496,109	871			
豆類	いんげん	3,171.70	6,315,765	1,991	195.80	361,282	1,845	44.00	80,784	1,836			
	きぬさや	3,775.40	13,295,556	3,522				10.00	34,020	3,402			
	スナップえんどう	1,591.00	3,911,253	2,458	30.00	31,320	1,044	229.00	397,602	1,736			
	実えんどう												
	そら豆	16.00	20,682	1,293	56.00	60,372	1,078				408.00	417,204	1,023
土物類	その他豆類												
	里芋	60.50	15,930	263									
	玉葱	15,037,804.70	2,049,528,714	136	300.00	45,360	151						
	甘藷												
	馬鈴薯	2,045,474.00	288,849,646	141	72,870.00	10,320,365	142						
	メークイ	3,424,390.00	562,951,812	164	562,910.00	85,959,418	153						
	長芋	2,947,170.00	868,496,394	295	534,535.00	157,979,713	296	8,270.00	1,925,964	233			
	山の芋				10.00	14,580	1,458						
	らっきょう												
	にんにく	20.00	30,240	1,512	64,680.50	103,829,583	1,605						
茸類	生しいたげ	120,645.00	28,466,866	236									
	椎茸	89.38	2,612,227	29,226				77.39	2,845,564	36,769			
	えのめ												
	なめこ												
	マッシュルーム				10.24	18,663	1,823						
香辛妻物類	貝わら												
	大葉										2.00	6,048	3,024
	ハーブ	6.00	51,840	8,640									
	その他香辛野菜	912.00	1,246,104	1,366				6.00	34,560	5,760	7.00	11,340	1,620
その他	大梅												
	小梅												
	カボチ	15.00	5,497	366									
	ゆず												
計	野菜加工品	45,860.00	18,535,142	404	117.20	94,391	805						
	その他野菜	31,676.80	32,876,765	1,038	49.16	29,959	609	53.90	217,294	4,031			
	合計	33,329,273.02	5,438,869,786	163	3,460,967.20	747,897,248	216	638,579.89	56,449,493	88	35,502.15	14,558,670	410
	鶏卵												

野菜品目別産地別取扱高表

		(県名)			(中央市場)								
品目	産地	秋田県			山形県			福島県			茨城県		
		数量(kg)	金額	平均@	数量(kg)	金額	平均@	数量(kg)	金額	平均@	数量(kg)	金額	平均@
根菜類	大かぶ	37,910.00	3,496,273	92									
	人参							250.00	13,500	54	22.40	71,410	3,188
	ごぼう										104,286.40	19,221,654	184
葉菜類	白菜										2,626,053.00	171,917,821	65
	キャベツ										114,024.00	8,525,329	75
	グリーンボウル												
	春菊												
	ほうれん草										556.00	1,370,844	2,466
	青葱												
	白ふ	980.00	422,442	431							1,115.00	302,454	271
	つみ												
	にら												
	レタス										211,344.00	34,433,445	163
果菜類	サニーレタス										428.00	129,492	303
	グリーンリーフ										180.00	5,346	30
	セルリー												
	カリフラワー												
	ブロッコリー												
	アスパラ												
	パセリ												
	チンゲンサイ												
	かつお菜												
	サラダ菜							2.00	4,320	2,160			
果類	その他葉菜類										5,933.10	1,059,412	179
	トマト							2,080.00	1,098,315	528	1,370.00	711,677	519
	きゅうり	300.00	31,806	106	3.00	3,888	1,296				7,431.00	3,112,581	419
	南瓜							2,880.00	224,585	78	23,410.00	2,004,177	86
	白瓜												
	ピーマン										4,668.00	1,703,495	365
	ししとう				3.00	8,424	2,808						
	オクラ												
	とうもろこし							1,790.00	678,553	379			
	ミニトマト	37.50	17,928	478							2,121.00	1,403,352	662
豆類	いんげん							90.00	146,232	1,625	14.00	21,924	1,566
	きぬさや							120.00	231,498	1,929			
	スナップエンドウ							372.00	574,344	1,544			
	実えんどう							68.00	78,840	1,159			
	そら豆	276.00	264,708	959	2,950.00	4,070,142	1,380				252.00	245,938	976
土物類	その他豆類												
	里芋										500.00	64,800	130
	甘藷										146,040.00	48,269,702	331
	馬鈴薯										3,180.00	358,938	113
	メークイ										92,100.00	16,238,705	176
茸類	長芋												
	山の芋												
	らっきょう	152.00	28,166	185									
茸類	生姜												
	アーリーレッド												
	松茸												
香辛食物類	椎茸												
	えのき												
	なめこ												
その他	マッシュルーム												
	貝割れ												
	大妙薬	26.00	107,805	4,146	470.10	1,267,046	2,695	0.06	1,588	26,467	247.41	721,035	2,914
その他	ハーブ							6.90	55,782	8,084			
	その他香辛野菜												
	計	692.55	2,396,357	3,460	245.75	955,179	3,887	5.00	4,557	911	1,701.30	1,454,693	855
合計	40,374.05	6,765,485	168	3,673.85	6,310,079	1,718	7,663.96	3,112,114	406	3,346,976.61	313,348,224	94	

野菜品目別産地別取扱高表

		(中央市場)											
		(県名) 栃木県			群馬県			埼玉県			千葉県		
品目	産地	数量(kg)	金額	平均@	数量(kg)	金額	平均@	数量(kg)	金額	平均@	数量(kg)	金額	平均@
根菜類	根が参										292,999.00	19,760,302	67
	大か										5,419.80	4,951,690	914
	ごれんこ										97.20	266,976	2,747
	たけのこ												
葉類	白キャベツ	8,658.00	698,501	81	67,170.00	4,871,178	73				126,365.00	8,567,749	68
	グリーンボウル				5,388,612.00	423,383,288	79						
	春ほうれん草	369.00	899,208	2,437	33,050.00	29,166,021	882						
	青分葱				100.00	32,832	328						
	白ふつみ	500.00	307,800	616	15,140.00	5,272,333	348	500.00	113,400	227			
	にら	320.00	327,888	1,025							100.00	119,016	1,190
	レタス				126,340.00	19,284,500	153						
	グリーンリーフ				960.00	311,040	324						
	セルリー												
	カリフラワー				25.00	8,100	324	50.00	12,420	248			
	ブロッコリー												
	アスパラ				27.00	3,888	144						
	パセリ										105.00	179,550	1,710
	チンゲンサイ				25.00	12,420	497	42.00	9,072	216			
	かつお菜										48.00	91,368	1,904
サラダ菜										1,840.00	294,840	160	
その他葉菜類	540.00	104,974	194	18,882.20	2,719,813	144							
果菜類	茄子	1,175.00	812,160	691									
	トマト	1,240.00	645,159	520							58.30	113,292	1,943
	きゅうり				16,860.00	1,165,147	69	19,510.00	1,123,341	58	1,870.00	123,638	66
	南瓜												
	ピーマン										128.00	175,554	1,372
	ししとう	2.00	3,456	1,728							67.70	178,740	2,640
	オクラ							34.50	38,838	1,126	3.00	4,320	1,440
	とうもろこし				7,815.00	2,539,442	325						
米											1,080.00	1,219,277	1,129
豆類	いんげん												
	きぬさや												
	スナップえんどう												
	実えんどう	40.00	54,000	1,350							80.00	63,288	791
枝豆				1,320.00	629,510	477							
その他豆類													
土物類	里芋												
	玉葱										24,375.00	6,279,660	258
	甘藷										1,910.00	193,212	101
	馬鈴薯												
	メークイ												
	長芋				12,528.00	11,673,250	932	8,768.00	8,208,053	936			
らっきょう													
にんにく										1.50	4,698	3,132	
生姜				500.00	201,960	404							
アーリーレッド													
茸類	松茸				10.40	5,530	532						
	椎茸												
	えのめ												
なめこ													
マッシュルーム													
香辛妻物類	貝わ												
	大葉				4.50	5,344	1,188						
	妙薬										52.00	112,104	2,156
	ハーブ							10.00	24,624	2,462	69.07	503,496	7,290
その他香辛野菜				14.00	100,656	7,190	6.50	40,284	6,198	304.80	899,705	2,952	
その他	大梅												
	小梅												
	カボス												
	ゆず												
	もやし												
野菜加工品				4,637.00	1,660,651	358				4.16	18,144	4,362	
その他野菜	3,856.20	2,905,079	753	3,997.90	1,458,030	365	69.10	119,187	1,725	507.04	210,501	415	
合計	16,700.20	6,758,225	405	5,726,098.00	506,638,106	88	28,990.10	9,689,219	334	457,484.57	44,331,120	97	
鶏卵													

野菜品目別産地別取扱高表

		(県名) (中央市場)													
品目	産地	東京都			神奈川県			新潟県			富山県				
		数量(kg)	金額	平均@	数量(kg)	金額	平均@	数量(kg)	金額	平均@	数量(kg)	金額	平均@		
根菜類	大根														
	人参														
	ごぼう														
	こんにゃく														
葉菜類	白菜														
	キャベツ														
	グリーンピース										166,118.00	12,112,699	73		
	春菊														
	ほうれん草														
	青葱														
	白ふき										845.00	342,927	406		
	みつば														
	にら														
	レタ														
菜類	サニーレタス														
	グリーンリーフ														
	セルリー														
	カリフラワー														
	ブロッコリー														
	アスパラ														
	パセリ														
	チンゲンサイ														
	かつお菜														
	サラダ菜	36.00	89,100	2,475											
その他葉菜類	-31.30	-77,112	2,464												
果菜類	茄子														
	トマト														
	きゅうり														
	南瓜														
	白瓜														
	ピーマン														
	ししとう														
豆類	オクラ														
	とうもろこし														
	米ナス														
	ミニトマト														
土物類	いんげん														
	きぬさや														
	スナップエンドウ														
	実えんどう														
	そら豆														
	枝豆														
	その他豆類														
	里芋														
	玉葱														
	甘藷														
茸類	馬鈴薯														
	メークイ														
	長芋														
	山の芋														
	らっきょう														
	んにく														
	生姜														
	アーリーレッド														
	松茸														
	椎茸														
香辛妻物類	えのめ														
	しなめ														
	マッシュルーム	31.50	68,494	2,174											
	貝														
その他	大葉														
	小葉														
	カボチャ														
	ゆず														
	もやし														
	加工野菜														
	計	9.50	-25,402	-2,674	268.40	122,440	456	74,101.44	65,375,460	882					
	合類	46.90	58,536	1,248	268.40	122,440	456	136,565.02	92,948,064	681	166,142.00	12,120,475	73		
	鶏卵														

野菜品目別産地別取扱高表

		(県名) (中央市場)												
		石川県			福井県			山梨県			長野県			
産地	品目	数量(kg)	金額	平均@	数量(kg)	金額	平均@	数量(kg)	金額	平均@	数量(kg)	金額	平均@	
根菜類	根が参う	20.00	4,968	248							25,604.00	2,905,870	113	
	大か													
	人													
葉類	ぼんこん	10.00	21,600	2,160										
	たけのこ	35.00	29,970	856										
	白キ							60,126.00	4,619,852	77	17,574,325.00	1,440,317,076	82	
	キャベツ				10,590.00	731,981	69	300.00	25,920	86	275,717.00	22,419,650	81	
	グリーンボウル							2,700.00	230,256	85	678,760.00	71,740,944	106	
	春ほうれん草										37,343.50	36,676,395	982	
	青分白ふ										2,200.00	699,300	318	
	葱											228,666.00	81,940,283	358
	葱き													
	葱き													
茎菜類	つみ													
	つみ													
	に													
	レタ							1,060.00	160,272	151	4,620,236.00	683,581,353	148	
	サニーレタ							720.00	225,612	313	463,724.00	149,836,027	323	
	グリーンリーフ							396.00	94,284	238	379,304.00	118,616,276	313	
	セルリー										235,362.10	68,152,309	290	
	カリフラワー										8,586.00	2,733,048	318	
	ブロッコリー							6,760.00	2,390,904	354	51,036.50	31,508,850	617	
	アスパラ													
葉類	パセリ										6,105.80	8,466,735	1,387	
	チンゲンサイ										1,227.00	261,036	213	
	かつお菜													
	サラダ菜													
	その他葉菜類										184,981.00	35,020,589	189	
	茄子										48.00	7,236	151	
	トマ										1,793.00	1,104,224	616	
	きゅうり													
	南瓜	5,570.00	614,855	110							1,020.00	176,472	173	
	果菜類	白												
ピーマン								596.00	358,593	602	20.00	20,952	1,048	
ししとう														
オクラ														
とうもろこし											5,595.00	1,702,401	304	
米ナス											48.00	17,928	374	
ミニトマト											348.50	1,440,828	4,134	
いんげん											554.00	575,996	1,040	
きぬさや											4.00	8,316	2,079	
スナップえんどう														
豆類	実えんどう										10.00	12,744	1,274	
	そら豆				8.00	11,340	1,418				48.00	33,048	688	
	枝豆										60.00	29,484	491	
	その他豆類													
	里芋													
	玉葱				13,000.00	2,131,920	164							
	甘藷	25.00	13,500	540										
	馬鈴薯													
	メークイ													
	土物類	長山芋										161,776.00	54,477,970	337
らっきょう		10.00	13,500	1,350										
にんにく														
生薑														
アーリーレッド														
松茸											0.40	41,040	102,600	
椎茸											2,666.20	4,143,312	1,554	
えのめ											6,474.75	2,797,421	432	
しめじ											6,737.90	3,453,236	513	
なめこ											10.00	6,264	626	
香辛妻物類	マッシュルーム													
	わ													
	貝													
	大妙菜													
	の													
	フ	5.00	24,300	4,860				4.61	84,888	18,414	45.00	39,528	878	
	ハ										798.00	288,036	361	
	その他香辛野菜													
	梅										40.00	6,912	173	
	その他	大カボ												
小カボ														
ゆず														
ゆず														
もやし														
缶詰														
野菜加工品											2,305.00	1,102,862	478	
その他野菜		680.00	198,857	292	4.80	2,592	540				43,411.80	25,355,696	584	
計		6,355.00	921,550	145	23,602.80	2,877,833	122	72,662.61	8,190,581	113	25,006,991.45	2,851,717,647	114	
鶏卵														

野菜品目別産地別取扱高表

品目	(県名) 岐阜県			(中央市場) 静岡県			愛知県			三重県			
	数量(kg)	金額	平均@	数量(kg)	金額	平均@	数量(kg)	金額	平均@	数量(kg)	金額	平均@	
根菜類	大根	29,718.00	4,283,605	144									
	人参	0.50	2,538	5,076									
	ごぼう												
葉菜類	キャベツ						236,770.00	20,441,841	86				
	グリーンポウ												
	ほうれん草	17,248.20	20,661,686	1,198									
	青葱												
	白葱												
	ふじ												
	つみ				126.00	379,728	3,014	78.00	248,832	3,190	236.00	354,456	1,502
	レタ												
	サニーレタス												
	グリーンリーフ												
菜類	セルリー				60.00	20,412	340						
	カリフラワー												
	ブロッコリー				1,980.00	678,942	343						
	アスパラ												
	パセリ				125.00	301,050	2,408						
	チンゲンサイ				466.20	997,056	2,139						
	かつお菜												
	サラダ菜				34.00	69,984	2,058						
	その他葉菜類	172.80	167,180	967	6.00	820	137	4,692.20	1,703,592	363	0.60	3,132	5,220
	果菜類	トマト	57,892.00	28,912,082	499	666.00	1,594,890	2,395					
きゅうり													
南瓜													
白瓜													
ピーマン					9,385.00	8,492,281	905						
ししとう								2.20	4,990	2,268			
オクラ								10,875.00	2,492,489	229			
とうもろこし													
豆類	米												
	ミニトマト				564.00	1,932,768	3,427	319.20	292,206	915			
	いんげん	48.00	64,152	1,336				10.00	5,400	540			
	きぬさや												
土物類	スナップエンドウ							72.00	120,960	1,680			
	実エンドウ												
	そら豆	144.00	167,184	1,161									
	その他豆類												
茸類	里芋				1,109.50	602,829	543						
	玉葱												
	甘藷												
	馬鈴薯				700.00	155,520	222						
	メークイ												
香辛妻物類	長山												
	らっきょう												
	にんにく				8.60	24,991	2,906	1.90	13,716	7,219			
	生姜												
その他	アーリーレッド												
	松茸										300.00	278,100	927
	椎茸												
	えのめ												
その他	なめこ												
	マッシュルーム												
	貝わ				1,079.70	3,263,976	3,023	37,491.40	118,132,338	3,151			
	れんげ												
その他	大妙菜												
	ハーブ				4.54	13,986	3,081	90.74	466,263	5,138	29.18	120,420	4,127
	その他香辛野菜				8,089.60	92,766,828	11,467	28,831.59	153,517,906	5,325			
	その他												
その他	大梅												
	小梅												
	カボ				20.00	4,536	227	5.50	11,891	2,162			
	ゆず												
その他	もやし												
	加工品												
	その他野菜	380.00	337,821	889	3,932.60	3,777,903	961	15,245.98	6,452,089	423	15,344.00	5,534,116	361
合計	105,603.50	54,596,248	517	28,356.74	115,078,500	4,058	334,485.71	303,904,513	909	15,909.78	6,290,224	395	
鶏卵													

野菜品目別産地別取扱高表

品目	(県名) 滋賀県			(中央市場) 京都府			大阪府			兵庫県		
	数量(kg)	金額	平均@	数量(kg)	金額	平均@	数量(kg)	金額	平均@	数量(kg)	金額	平均@
根菜類												
大かぶ	10.00	6,696	670									
人参												
ごぼう												
こんにゃく												
たけのこ												
ゆで筍												
白きり												
キャベツ												
グリーンポル												
春ほうれん草												
青分葱				3,048.00	3,308,502	1,085						
白分葱												
ふじ												
つみ												
にら												
レタ												
サニーレタス												
グリーンリーフ												
セルリー				90.00	28,188	313						
カリフラワー										95.00	23,544	248
フロッコリー												
アスパラ												
パセリ												
チンゲンサイ												
かつお菜												
サラダ菜												
その他葉菜類										2,986.50	732,240	245
果菜類												
茄子												
トマト												
きゅうり												
南瓜										660.00	66,247	100
白ピー												
ピーマン												
ししとう				1,408.00	2,254,348	1,601						
オクラ												
とうもろこし												
米ナス				463.00	290,412	627	1,252.00	670,755	536			
ミニトマト												
豆類												
いんげん												
きぬさや												
スナップえんどう												
実えんどう										211.00	119,448	566
そら豆												
枝豆				556.00	636,335	1,144				347.00	60,480	174
その他豆類												
土物類												
里芋										130,130.00	32,021,223	246
玉葱												
甘藷												
馬鈴薯												
メークイン												
長芋												
山の芋										10.00	16,200	1,620
らっきょう												
にんにく												
生姜												
アーリーレッド										60.00	19,440	324
茸類												
松茸												
椎茸										45,883.40	55,723,300	1,214
えのめ												
しなめ				5,580.74	8,661,480	1,552						
マッシュルーム										5,024.00	5,566,757	1,108
香辛妻物類												
貝わら										16.00	39,830	2,489
大葉												
妙葉												
ハーブ							1.10	30,652	27,865			
その他香辛野菜										5.75	23,328	4,057
その他												
大豆												
小豆												
カボチャ												
ゆず												
もやし												
缶詰野菜												
加工野菜	25.60	62,122	2,427	166.80	143,100	858	75.00	17,820	238	106.31	79,358	746
計	35.60	68,818	1,933	11,312.54	15,322,365	1,354	1,328.10	719,227	542	185,534.96	94,491,395	509
鶏卵												

野菜品目別産地別取扱高表

		(県名)				(中央市場)							
品目	産地	奈良県		平均@	和歌山県		平均@	鳥取県		平均@	島根県		平均@
		数量(kg)	金額		数量(kg)	金額		数量(kg)	金額		数量(kg)	金額	
根菜類	大根				54.70	143,088	2,616						
	人参												
	根菜類												
葉菜類	白菜												
	キャベツ												
	グリーンポウ												
	春ほうれん草										3,795.00	2,488,225	656
	青分葱												
	白ふき							14,942.00	6,570,492	440			
	つみじ												
	にら												
	レタ												
	サニーレタス												
葉菜類	グリーンリーフ												
	セルリー												
	カリフラワー												
	ブロッコリー							39,670.00	16,034,371	404	2,960.00	1,092,192	369
	アスパラ												
	パセリ												
	チンゲンサイ												
	かつお菜												
	サラダ菜												
	その他葉菜類				40.00	3,240	81						
果菜類	茄子												
	トマト												
	きゅうり												
	南瓜										5,790.00	586,127	101
	白瓜							20.00	7,992	400			
果菜類	ピーマン				40.00	18,144	454						
	ししとう												
	オクラ												
	とうもろこし												
果菜類	ミニトマト	1,815.00	613,818	338							3,009.00	2,107,393	700
	豆類												
豆類	いんげん				28.00	16,416	586						
	きぬさや												
	スナップエンドウ				58.00	27,000	466						
	実えんどう												
	そら豆												
土物類	芋												
	里芋										26,440.00	3,810,391	144
	甘藷												
	馬鈴薯												
	メークイ												
土物類	長芋												
	山の芋							21,900.00	10,643,400	486			
	らっきょう							43,830.00	30,777,453	702			
	にんにく												
茸類	生椎茸				23.20	1,497,528	64,549						
	えのき												
	なめこ												
香辛妻物類	マッシュルーム												
	貝割れ												
その他	大葉	0.30	324	1,080									
	ハーブ				0.02	529	26,450						
	その他香辛野菜												
その他	大梅				56,960.00	39,148,053	687						
	小梅				212.00	174,421	823						
	カボス												
	ゆず												
その他	もやし												
	野菜加工品				7,527.60	3,985,679	529						
合計	計	1,815.30	614,142	338	65,372.22	45,333,086	693	120,881.01	64,705,857	535	42,025.50	10,214,091	243
	計				428.70	318,988	744	519.01	672,149	1,295	31.50	129,763	4,119

野菜品目別産地別取扱高表

品目	(県名) 岡山県			(中央市場)			山口県			徳島県		
	数量(kg)	金額	平均@	数量(kg)	金額	平均@	数量(kg)	金額	平均@	数量(kg)	金額	平均@
根菜類							592,740.00	48,329,580	82			
大かぶ												
人参	46.00	40,716	885	1,740.00	500,697	288				20.00	4,860	243
根菜類												
白キャベツ	26,070.00	1,267,002	49	86,300.00	6,013,980	70	360.00	36,936	103			
菜類												
グリーンポウチ												
ほうれん草	20.00	49,680	2,484				5,088.60	4,955,056	974			
青葱				78,691.50	44,153,024	561	5,385.50	31,878,003	5,919			
青葱				1,161.60	1,563,516	1,346	740.40	622,555	841			
茎類												
白ふたつみ	234.00	116,251	497	350.00	102,060	292						
菜類												
にら	623.00	2,844,720	4,566									
レタ	317.50	199,051	627									
菜類												
グリーンリーフ							22.00	15,962	726			
カリフラワー										462.00	146,988	318
ブロッコリー	520.00	282,960	544							22,090.00	7,482,293	339
菜類												
アスパラ				20.00	39,960	1,998						
パセリ												
チンゲンサイ												
かつかお												
サラダ												
その他葉菜類	1,964.50	293,004	149				77.00	274,104	3,560			
果菜類												
茄子							156.00	135,972	872			
トマト							212,350.00	63,626,134	300	30,320.00	14,677,535	484
きゅうり	6,050.00	512,126	85	80.00	25,056	313	1,570.00	159,711	102			
菜類												
白瓜												
ピーマン	66.00	112,579	1,706									
菜類												
ししとう										3.00	4,860	1,620
オクラ										2.80	3,240	1,157
とうもろこし												
菜類												
ミートマト	246.96	296,914	1,202	57.00	24,624	432	4,152.70	3,999,505	963			
豆類												
いんげん												
きぬさや												
スナップエンドウ										26.00	18,360	706
菜類												
実えんどう												
枝豆							2,598.50	3,175,501	1,222			
その他豆類												
土物類												
里芋	49.50	26,892	543				415.00	276,264	666	95.00	51,840	546
玉ねぎ							1,360.00	189,497	139	58,105.00	23,806,849	410
甘藷												
馬鈴薯												
メークイ												
菜類												
長山												
らっきょう										350.00	195,480	559
菜類												
んにく												
生姜												
茸類												
アーリーレッド							2,035.00	324,757	160			
菜類												
松茸				15.44	461,916	29,917	9.14	693,576	75,884			
椎茸				200.00	475,470	2,377				205.00	266,112	1,298
菜類												
えのめ				4.80	2,916	608				14.40	8,748	608
菜類												
なめこ												
マッシュルーム	37,816.41	60,566,065	1,602									
香辛妻物類												
貝わ				1,318.60	429,732	326						
菜類												
大葉												
菜類												
のり				2.00	17,280	8,640	2,363.51	2,112,622	894	210.00	502,308	2,392
菜類												
ハクサイ	1.00	1,728	1,728	183.00	315,510	1,724	23,597.35	46,334,200	1,964	3,299.55	8,860,884	2,685
その他香辛野菜類												
その他												
大梅												
小梅												
カボチャ										999.65	1,505,376	1,506
菜類												
ゆず												
他												
野菜加工品												
計	64,019.50	7,421,800	116	8,983.00	5,966,998	664	11,975.00	8,693,136	726	3,531.65	9,185,208	2,601
合計	138,044.37	74,031,488	536	179,106.94	60,092,739	336	866,995.70	215,833,071	249	119,734.05	66,720,941	557
鶏卵							1,849.00	567,023	307			

野菜品目別産地別取扱高表

産地	(香 川 県)			(愛 媛 県)			(高 知 県)			(福 岡 県)			
	数 量(kg)	金 額	平均@	数 量(kg)	金 額	平均@	数 量(kg)	金 額	平均@	数 量(kg)	金 額	平均@	
根菜類	根 大	18.00	11,664	648						4,623,513.90	280,822,939	61	
	人 参	9,880.00	3,740,545	379						646,685.30	58,977,766	91	
	こ ぼ									84,304.00	15,342,566	182	
	れんこん									9,891.00	7,000,063	708	
葉菜類	たけのこ									1,468.00	629,856	429	
	ゆでたけのこ									139,498.30	23,994,897	172	
	白 菜						3,676.00	5,483,052	1,492	28,664.90	21,672,240	756	
	キ ャ ベ ツ									750,263.00	31,248,591	42	
	グ リ ン ボ ウ									6,755,064.40	512,017,732	76	
	春 菊									4,772.00	455,880	96	
	ほうれん草									510,467.85	305,221,076	598	
	青 葱	30.00	12,312	410	1,450.00	592,780	409	80.00	63,180	790	563,802.98	439,760,727	780
	分 葱									298.00	194,745	654	
	白 葱									82,886.00	30,446,357	367	
茎菜類	ふ ぎ									55,228.80	15,713,223	285	
	つ づ												
	み つ						64.00	73,008	1,141	62,094.75	29,566,017	476	
	に ば						31,290.00	30,311,388	969	34,097.30	18,739,406	550	
	レ タ ス									988,159.50	125,633,262	127	
	サ ニ ー レ タ ス									949,999.00	228,432,974	240	
	グ リ ン リ ー フ									754,858.00	185,541,425	246	
	セ ル リ ー									330,317.00	78,819,199	239	
	カ リ フ ラ ウ ー									186,382.00	21,305,881	114	
	ブ ロ ッ コ リ ー									1,308,704.00	358,626,261	274	
果菜類	ア ス パ ラ	33.15	81,227	2,450						309,164.23	350,363,331	1,133	
	パ ン	5.00	1,620	324						30,903.00	33,493,736	1,084	
	チ ン ゲ ン サ イ									210,071.40	65,353,867	311	
	か つ お									60,454.88	25,317,222	419	
	サ ラ ダ									65,673.40	43,321,060	660	
	その他葉菜類	25.00	2,160	86	30.80	19,062	619	54.60	126,360	2,314	2,316,402.42	724,714,719	313
	茄 子						3,257.80	2,912,479	894	2,588,821.39	947,392,426	366	
	ト マ ト						9,204.10	11,694,154	1,271	2,880,138.45	952,235,983	331	
	き ゆ う						5,292.60	1,828,829	346	2,797,977.27	735,400,935	263	
	果菜類	南 瓜									109,020.10	13,307,592	122
白 瓜										45,255.00	4,327,093	96	
ピ ー マ ン							27,887.00	16,911,504	606	2,489.83	1,252,556	503	
し と う							82,846.10	129,484,743	1,563	5,779.42	3,632,221	628	
オ ク ラ							7.60	29,430	3,872	109,129.96	80,857,999	741	
とうもろこし										75,089.40	15,338,222	204	
米 ナ ス										84,280.00	27,004,361	320	
ミ ニ ト マ ト										35.00	10,908	312	
い ん げ ん					440.00	314,712	715	19,766.00	17,885,362	905	11,578.15	9,059,884	782
豆類		き ぬ さ や				0.10	1,080	10,800			95.10	64,675	680
	ス ナ ッ プ え ん ど う									3,024.85	2,514,900	831	
	実 え ん ど う									4,935.70	4,651,297	942	
	そ 枝							12.00	5,832	1,541.95	355,319	230	
	そ の 他 豆 類									59,043.65	34,014,251	576	
	里 芋				3,468.00	1,064,123	307				4,405.90	2,602,160	591
	玉 葱	17,010.00	3,939,763	232	128,190.00	32,110,451	250			27,930.60	7,049,684	252	
	甘 藷	10,160.00	1,716,497	169						278,456.20	63,287,318	227	
	馬 鈴 薯									7,188.90	725,467	101	
	土物類	メ ー ク イ									3,780.80	332,970	88
長 芋										6,253.00	536,305	86	
山 の 芋										40.50	7,658	189	
ら っ き よ う							5,450.00	4,841,532	888	161.65	56,849	352	
に ん に く										982.70	915,225	931	
生 姜										606.50	46,733	77	
ア ー リ ー レ ッ ド		516.00	81,885	159				15,602.00	9,215,959	591	3,042.50	486,088	160
茸											73,188.70	45,016,965	615
え の き										1,044,775.60	267,424,454	256	
香辛妻物類		な め め	26,667.00	8,521,603	320	4.80	3,046	635			1,597,352.20	536,272,799	336
	マ ッ シ ュ ル ー ム									23,779.40	28,084,029	1,181	
	貝 割							10.50	2,646	252	284,347.30	94,031,870	331
	大 葉				8,430.00	28,255,166	3,352	181.00	699,085	3,862	590.70	2,019,516	3,419
	妙 姜						142,847.50	276,129,992	1,933	365.40	485,048	1,327	
	菜 花						28.00	32,508	1,161	27,429.30	26,189,393	955	
	ハ ー ブ									3,650.85	7,317,660	2,004	
	その他香辛野菜						4,651.00	3,573,430	768	106,453.69	182,467,162	1,714	
	その他	大 梅									50,232.50	19,261,148	383
		小 梅				1,300.00	1,335,961	1,028			14,931.60	7,443,224	498
カ ボ チ										3,290.10	1,441,994	438	
ゆ ず					49.00	26,460	540	10,801.00	11,023,696	1,021	8,302.40	5,576,884	672
も や										3,300.00	1,659,412	503	
筍										1,095.00	2,164,966	1,977	
野 菜 加 工 品							380.80	369,144	969	60,651.57	31,257,477	515	
そ の 他 野 菜		626.32	442,055	706	27.00	90,531	3,353	185.50	65,123	351	1,793,296.35	354,135,960	197
計		64,970.47	18,551,331	286	143,389.70	63,813,372	445	447,855.10	549,766,797	1,228	37,224,396.22	9,020,894,881	242
鶏 卵											233,128.26	72,057,079	309

野菜品目別産地別取扱高表

		(県名) 宮崎県			(中央市場) 鹿児島県			沖縄県			韓国		
品目	産地	数量(kg)	金額	平均@	数量(kg)	金額	平均@	数量(kg)	金額	平均@	数量(kg)	金額	平均@
根菜類	大か	135,885.00	9,066,324	67	2,034,202.00	127,640,399	63						
	人参	72,730.00	6,476,382	89	587,902.30	51,810,924	88						
	ごぼう	42,997.50	12,001,443	279	124,106.75	42,253,885	340				700.00	140,400	201
葉菜類	れんこん	15,583.40	1,147,477	74	1,642.90	4,306,208	2,621						
	白きゃべつ	9,131,913.00	431,867,595	47	7,504,753.00	345,735,692	46						
	グリーンボウル	1,748,710.00	143,502,608	82	4,762,350.00	374,367,269	79						
	春ほうれん草	1,600.00	218,214	136	586,002.00	60,443,768	103						
	青分白ふ	13,166.00	12,593,615	957	3,093.20	2,060,920	666						
	葱	80,504.00	24,836,442	309	51,580.00	10,525,684	204						
	みつば	8,292.80	7,385,327	891	986.00	500,277	507						
	にら	1,051.60	793,314	754	117.00	104,437	893						
	レタス	504,209.60	294,927,666	585									
	サニーレタス				85.00	4,990	59						
果菜類	グリーンリーフ												
	セルリー												
	カリフラワー				2,440.00	307,908	126						
	ブロッコリー	45,728.00	18,484,396	404	78,962.00	24,664,093	312						
	アスパラ												
	パセリ												
	チンゲンサイ				3,096.00	1,184,652	383						
	かつお菜												
	サラダ菜												
	その他葉菜類	775.00	130,140	168	143,242.00	18,593,734	130						
果物類	トマト	11,990.00	3,871,951	323	10,347.95	2,812,672	272						
	きゅうり	15,276.34	3,146,762	206	25,804.00	6,712,322	260	42.00	11,232	267	64.00	4,406	69
	南瓜	163,227.70	73,303,797	449	1,049,770.00	290,623,675	277	100.00	48,924	489			
	白瓜	3,425.00	926,218	270	102,754.00	22,709,183	221	31,610.00	9,622,541	304			
	ピーマン	370,584.30	167,086,808	451	1,138,210.50	527,155,509	463	4,947.00	3,471,768	702	262,218.10	158,268,453	604
	ししとう	2,338.28	777,435	332				164.00	88,992	543	27.00	53,071	1,966
	オクラ	18,095.50	10,936,733	604	178,908.28	171,415,768	958	445.00	593,547	1,334			
	とうもろこし	30,319.50	11,127,015	367	3,697.00	871,554	236	1,215.00	977,281	804			
	ミニトマト	388,027.31	223,213,207	575	89,720.10	52,838,416	589						
	いんげん	228.00	159,268	699	44,266.26	47,987,108	1,084	2,183.00	1,877,218	860			
土物類	きぬさや	10.00	12,420	1,242	10,813.18	19,934,737	1,844						
	スナップえんどう	960.52	942,722	981	82,988.61	73,105,209	881						
	実えんどう	15.00	6,318	421	65,272.94	48,397,090	741						
	そら豆	160.00	37,421	234	67,282.20	35,436,196	527						
	枝豆	150.00	149,040	994	5,855.30	4,787,392	818						
	その他豆類	429.00	282,344	658	15.00	29,160	1,944	98.70	174,506	1,768			
	里芋	46,128.00	14,473,697	314	49,260.50	19,298,188	392						
	玉葱	20,755.00	4,471,632	215	14,020.00	3,723,418	266						
	甘藷	446,522.50	123,888,552	277	229,019.69	60,487,298	264						
	馬鈴薯				846,201.10	200,297,163	237						
メークイン	790.00	147,053	186	1,308,469.40	277,410,939	212							
茸類	長山												
	らっきょう	38,837.05	15,446,992	398	68,094.65	33,678,455	495	495.60	822,312	1,659			
	にんにく				6,312.23	5,446,663	863						
	生姜	171,555.80	92,215,019	538									
	アーリーレッド												
	松茸										5.00	162,486	32,497
	椎茸	73,574.00	65,270,188	887	1,771.60	1,902,461	1,074						
	えのめ	234,468.80	53,429,656	228	684.00	280,714	410						
	なめこ												
	マッシュルーム												
香辛妻物類	貝わ												
	大葉	49.00	81,329	1,660	64.60	81,345	1,259						
	しょうが												
	のり	2.67	6,741	2,525	107.54	214,947	1,999	69.36	323,676	4,667			
	ハーブ	14.00	7,344	525	248.60	82,401	331	5,817.20	5,806,088	998			
	その他香辛野菜												
	大梅	825.00	399,709	484	145.00	76,464	527						
	小梅												
	カボス	274.00	374,112	1,365									
	ゆず												
その他	もやし												
	缶詰												
	野菜加工品	88,801.85	26,326,223	296	8,638.10	8,787,632	1,017				30.00	15,444	515
	その他野菜	233,521.10	87,575,474	375	378,327.30	33,053,527	87	29,209.77	12,676,789	434			
合計	14,164,501.12	1,943,524,123	137	21,671,629.78	3,014,142,446	139	76,396.63	36,494,874	478	263,044.10	158,644,260	603	
鶏卵	135,359.14	42,994,912	318	34,795.70	9,349,122	269							

野菜品目別産地別取扱高表

産地	(県 名)			(中 央 市 場)			台 湾			フィリピン			タ イ		
	品目	数 量(kg)	金 額	平均@	数 量(kg)	金 額	平均@	数 量(kg)	金 額	平均@	数 量(kg)	金 額	平均@		
根菜類	大根	75,100.00	6,298,884	84											
	人参	433,980.00	44,369,883	102	5,020.00	531,900	106								
	ごぼう	432,230.00	52,831,616	122	32,740.00	4,992,516	152								
	こんにゃく	1,500.00	3,229,924	2,153											
葉 菜	白菜														
	キャベツ	4,650.00	397,710	86											
	グリーンボウル														
	春菊														
	ほうれん草	8,085.00	3,066,066	379											
	青葱														
	白葱	202,391.00	53,160,261	263											
	ふじ														
	みつば														
	にら				110,256.00	16,662,542	151								
葉 菜 類	レタス														
	サニーレタス														
	グリーンリーフ														
	セルリー														
	カリフラワー														
	ブロッコリー	186,270.00	77,992,492	419											
	アスパラ														
	パセリ														
	チンゲンサイ														
	その他葉菜類	20,007.90	13,637,322	682	1,024.00	2,309,256	2,255								
果 菜 類	茄子														
	トマト														
	きゅうり														
	南瓜														
	白瓜														
	ピーマン	1,084.19	843,221	778											
豆 類	とうもろこし							19,564.00	17,964,650	918	13,464.20	13,763,611	1,022		
	オクラ														
	米														
	ミニトマト														
	いんげん														
	その他豆類				23.40	15,162	648								
土 物 類	里芋	101,285.70	25,345,977	250											
	玉葱	2,403,296.50	277,924,872	116											
	甘藷														
	馬鈴薯	65.00	32,616	502											
	メークイ														
	長芋														
	山の芋	8.00	864	108											
	らっきょう	206,215.40	74,639,614	362											
	にんにく	90,139.20	27,139,975	301											
	生薑	12,474.00	2,113,744	169											
茸 類	アーリーレッド	2,205.79	39,252,436	17,795											
	松茸	15,422.20	11,627,473	754											
	椎茸														
香辛 妻 物 類	えのめ														
	しめじ														
	なめこ														
	マッシュルーム														
そ の 他	わらわ	40.00	207,360	5,184											
	大葉														
	ハーブ	147.50	148,770	1,009						16,544.40	27,452,213	1,659			
他	大梅														
	小梅														
	カボチャ														
	ゆず	12,067.00	6,945,334	576											
	その他野菜	2,452,490.22	257,289,957	105						9,588.00	4,516,854	471			
合計	31,467.00	9,634,622	306						8.00	6,270	784				
鶏 卵	6,692,621.60	988,130,993	148	149,063.40	24,511,376	164	19,564.00	17,964,650	918	39,604.60	45,738,948	1,155			

野菜品目別産地別取扱高表

品目	(県名)			(中央市場)			アメリカ			ニュージーランド			オーストラリア			ヨーロッパ		
	数量(kg)	金額	平均@	数量(kg)	金額	平均@	数量(kg)	金額	平均@	数量(kg)	金額	平均@	数量(kg)	金額	平均@			
根菜類																		
大根																		
人参																		
ごぼう																		
こんにゃく																		
たけのこ																		
ゆでたけのこ																		
白きり																		
キャベツ																		
グリーンボウル																		
春ほうれん草																		
ほうれん草																		
青葱																		
白葱																		
ふき																		
つみき																		
にら																		
レタス																		
サニーレタス																		
グリーンリーフ																		
セルリー	400.00	108,000	270										335.00	634,500	1,894			
カリフラワー																		
ブロッコリー	175,040.00	80,750,546	461															
アスパラ										4,170.50	7,769,012	1,863						
パセリ																		
チンゲンサイ																		
かつお菜																		
サラダ菜																		
その他葉菜類	38,051.00	24,587,226	646							345.00	659,016	1,910	1,072.60	2,073,492	1,933			
果菜類																		
茄子																		
トマト				5,648.00	2,929,455	519												
きゅうり																		
南瓜				1,341,010.00	226,023,720	169												
白瓜																		
ピーマン				23,100.00	19,282,865	835												
ししとう				21.90	68,386	3,123												
オクラ																		
とうもろこし																		
ミニトマト																		
豆類																		
いんげん																		
きぬさや																		
スナップエンドウ																		
実えんどう													20.00	7,020	351			
そら豆																		
枝豆																		
その他豆類																		
土物類																		
里芋																		
玉甘藷	22.70	7,020	309	78,660.00	11,269,627	143	12,000.00	2,865,672	239	4,103.00	302,184	74						
馬鈴薯																		
メークイ																		
長芋																		
山の芋																		
らっきょう																		
にんにく													726.00	1,256,472	1,731			
生姜																		
アーリーレッド	9,482.50	3,552,110	375	18,425.00	8,059,047	437	930.00	595,285	640	3,600.00	1,509,138	419						
茸類	840.80	7,773,937	9,246										458.00	2,647,911	5,781			
椎茸																		
えのめ																		
しめじ																		
なめこ																		
マッシュルーム																		
香辛妻物類																		
貝わ																		
大葉																		
妙葉																		
ハーブ																		
その他香辛野菜	44.00	66,528	1,512							993.00	2,042,334	2,057	77.00	133,056	1,728			
その他																		
大梅																		
小梅																		
カボス																		
ゆず																		
もやし																		
加工品																		
野菜																		
その他野菜				125.00	152,172	1,217	1,155.00	1,137,780	985	3,535.00	2,871,180	812						
合計	223,881.00	116,845,367	522	1,466,989.90	267,785,272	183	19,593.50	15,069,099	769	13,926.60	11,434,953	821						
鶏卵																		

野菜品目別産地別取扱高表

		(県名)			(中央市場)			その他外国			合計		
品目	産地	カナダ			中南米			その他外国			合計		
		数量(kg)	金額	平均@	数量(kg)	金額	平均@	数量(kg)	金額	平均@	数量(kg)	金額	平均@
根菜類	大根										16,101,595.80	1,249,942,359	78
	人参										660,042.10	65,372,572	99
	ごぼう										10,348,836.20	1,229,258,753	119
	れんこん										2,013,426.41	467,545,785	232
	たけのこ										1,155,995.70	396,371,296	343
葉菜類	ゆでたまご										174,261.40	41,370,249	237
	白菜										33,775.90	28,966,581	858
	キャベツ										49,484,477.50	3,110,620,217	63
	グリーンボウル										31,317,682.40	2,409,472,115	77
	春菊										1,500,860.00	152,335,588	101
	ほうれん草										517,276.05	307,614,788	595
	青花菜										1,203,665.13	639,265,762	531
	分量										999,632.93	750,074,069	750
	白ふ										2,803.05	2,626,865	937
	みつば										3,415,028.00	1,249,213,209	366
	つみれ										55,553.15	15,812,089	285
	にら										12,638.80	10,429,453	825
	レタス										143,517.05	85,844,948	598
	サニーレタス										1,560,553.00	946,423,048	606
	菜類	グリーンリーフ										11,298,509.00	1,483,696,003
セルリー											1,446,749.00	383,112,874	265
カリフラワー											1,166,794.00	310,693,546	266
ブロッコリー											599,607.10	153,964,827	257
アスパラ					30,361.00	43,338,776	1,427				404,844.40	44,446,656	110
パセリ											2,682,587.70	875,939,809	327
チンゲンサイ											586,912.11	664,870,861	1,133
かつお菜											75,208.70	103,291,577	1,373
サラダ菜											354,043.60	113,134,476	320
その他葉菜類					2,860.50	1,807,866	632				60,546.88	25,340,895	419
トマト											65,793.40	43,575,832	662
きゅうり											3,133,045.42	935,908,073	299
南瓜											3,978,050.23	1,339,790,965	337
白瓜											9,145,373.09	3,028,762,410	331
ピーマン		20.00	13,230	662	801,520.00	157,827,420	197				9,558,921.32	2,582,801,322	270
ピーナツ										4,588,497.94	739,867,993	161	
オクラ										52,823.00	5,134,422	97	
とうもろこし										3,121,124.25	1,383,596,684	443	
ミニトマト										107,133.94	147,948,486	1,381	
豆類	いんげん							2,160.00	1,347,051	624			
	きぬさや										111,595.61	108,454,131	972
	スナップエンドウ				90.00	180,792	2,009				17,639.08	38,817,754	2,201
	実えんどう							70.00	32,778	468			
	そら豆										130,617.64	124,183,380	951
	枝豆										75,893.89	56,018,610	738
	その他豆類										93,423.15	46,267,065	495
	里芋										82,944.05	52,962,275	639
	玉葱										5,007.80	3,166,056	632
	甘藷										617,770.10	160,965,400	261
薯類	馬鈴薯										25,852,311.50	4,285,894,010	166
	メークイ										2,412,283.59	724,499,151	300
	長芋										4,982,855.90	788,496,202	158
	らっきょう										6,404,013.40	1,085,427,663	169
	にんにく										3,651,751.00	1,082,880,041	297
	生姜										45,170.50	32,247,246	714
	アーリーレッド										157,402.50	85,896,919	546
	松茸	435.80	4,505,995	10,340	48.40	769,109	15,891				293,307.63	197,703,728	674
	椎茸										832,971.80	352,654,412	423
	えのめ										249,706.00	62,800,890	251
香辛菜物類	なめこ										4,215.59	63,635,785	15,095
	マッシュルーム										1,161,317.95	1,046,765,965	901
	貝わら										3,038,126.65	737,035,271	243
	大葉										1,701,817.12	590,045,053	347
	ハーブ										311,080.05	145,494,304	468
	その他香辛野菜										66,661.55	94,304,008	1,415
	大梅										305,820.56	109,143,071	357
	小梅										178,170.95	582,862,723	3,271
	カボチャ										143,446.93	276,826,597	1,930
	ゆず										41,198.57	40,478,795	983
その他	もやし										12,032.37	22,549,719	1,874
	加工品										143,446.93	276,826,597	1,930
	計	455.80	4,519,225	9,915	834,890.90	203,938,219	244	2,230.00	1,379,829	619	238,696.73	578,805,257	2,425
	鶏卵										189,360.50	86,282,667	456
											24,148.60	12,816,049	531
											46,255.70	23,308,226	504
											47,905.09	33,307,762	695
											368,205.00	76,417,658	208
											13,292.00	9,236,713	695
											2,692,447.15	366,153,974	136
										6,103,499.48	1,486,003,293	243	
										239,901,211.59	45,280,611,470	189	
										414,899.10	127,793,008	308	

野菜目別月別取扱高表

		1月			2月			3月			4月		
品目	月	数量(kg)	金額	平均@	数量(kg)	金額	平均@	数量(kg)	金額	平均@	数量(kg)	金額	平均@
根菜類	大根	1,451,660.20	74,690,246	51	1,494,744.20	98,930,666	66	1,371,094.00	98,895,825	72	1,066,245.00	75,427,840	71
	かぶ	117,823.50	9,850,310	84	64,417.50	5,966,486	93	11,136.60	1,230,582	110	2,265.80	563,092	249
	人参	845,176.20	63,010,914	75	809,031.90	61,692,742	76	844,924.60	70,994,764	84	890,734.30	94,530,338	106
	れんこん	181,725.35	38,473,172	212	237,275.30	46,412,872	196	176,503.50	37,923,150	215	164,660.80	35,314,978	214
	たけのこ	100,645.30	31,718,611	315	105,288.10	33,707,769	320	87,174.30	31,937,654	366	49,701.50	25,097,189	505
	ゆでたけのこ	542.60	1,118,718	2,062	731.80	2,179,273	2,978	6,410.30	8,752,777	1,365	143,509.60	24,863,882	173
	白きり	41.40	89,165	2,154				519.70	918,890	1,768	17,939.40	13,392,687	747
	キャベツ	4,633,365.00	199,243,931	43	5,337,393.00	251,554,171	47	3,213,888.00	175,008,221	54	4,035,330.00	232,432,062	58
	グリーンポウル	2,055,775.40	145,692,979	71	2,135,335.10	171,213,536	80	2,643,314.90	221,950,284	84	2,764,892.00	218,666,466	79
	春菊	82,536.00	7,258,453	88	75,418.00	7,507,523	100	91,636.00	11,687,027	128	105,656.00	10,024,992	95
葉菜類	ほうれん草	78,234.60	42,138,359	539	64,918.80	31,785,206	490	58,833.90	22,545,552	383	41,680.25	16,379,145	393
	青じょう菜	128,297.00	60,127,889	469	139,250.42	60,593,133	435	161,572.61	56,936,677	352	114,095.50	49,646,726	435
	青ねぎ	78,550.70	51,847,862	660	77,225.20	48,256,307	625	91,836.40	53,141,289	579	95,982.80	45,637,143	475
	白ねぎ	246.40	352,836	1,432	206.90	287,557	1,390	1,218.45	873,923	717	433.80	310,125	715
	きつね	363,509.90	113,782,663	313	321,981.00	105,434,541	327	292,144.00	86,534,402	296	237,615.00	78,653,026	331
	つばき	8,904.60	2,686,536	302	10,768.60	3,106,410	288	10,504.30	3,554,518	338	12,359.75	3,584,975	290
	みつば	11.40	16,654	1,461	1,569.60	1,264,680	806	3,436.80	3,271,770	952	4,861.60	3,896,758	802
	みつば	9,957.00	8,882,472	892	13,148.30	5,831,314	444	15,546.30	6,649,671	428	16,143.15	5,216,004	323
	にんじん	113,668.60	92,186,363	811	109,053.50	99,193,589	910	144,777.40	90,042,607	622	148,765.60	64,356,629	433
	レタス	807,900.00	113,051,144	140	787,335.00	115,062,978	146	957,085.50	106,148,600	111	938,232.00	90,922,127	97
菜類	サニーレタス	115,064.50	29,942,497	260	112,111.00	32,023,916	286	127,184.00	33,508,095	263	143,317.00	28,355,789	198
	グリーンリーフ	92,581.50	25,035,315	270	84,110.50	25,723,786	306	101,942.50	25,924,790	254	102,869.00	19,910,905	194
	セルリー	50,138.00	8,889,294	177	54,012.00	11,179,435	207	52,428.00	13,843,799	264	53,557.00	13,986,032	261
	カリフラワー	70,206.40	7,163,165	102	80,603.00	7,053,303	88	48,174.00	4,653,532	97	28,825.00	3,697,617	128
	ブロッコリー	285,396.00	90,431,211	317	270,448.00	84,844,923	314	409,537.00	87,407,724	213	255,732.00	82,324,794	322
	アスパラ	7,651.45	14,724,258	1,924	23,508.82	39,139,285	1,665	71,017.00	107,113,968	1,508	54,910.25	83,263,955	1,516
	パセリ	5,766.20	7,635,612	1,359	5,459.20	4,763,232	873	7,016.70	5,521,395	787	6,851.60	6,136,580	896
	デンゲンサイ	23,603.00	7,827,145	332	25,350.60	9,428,803	372	28,630.90	8,427,590	294	31,074.40	8,498,168	273
	かつお菜	6,229.20	1,978,189	318	899.24	181,282	202	492.38	89,155	181	289.44	51,904	179
	サラダ菜	5,473.00	3,192,403	583	5,436.00	3,326,246	612	6,233.00	3,377,632	542	6,531.00	2,831,451	434
果物類	その他葉菜類	220,862.35	71,854,670	325	225,718.95	75,895,268	336	259,321.75	66,843,786	258	273,913.30	67,666,141	247
	加子	194,777.55	75,401,320	387	226,670.60	96,582,382	426	343,482.75	127,397,830	371	426,838.60	141,090,825	331
	トマト	507,580.53	137,560,330	271	466,410.55	136,639,726	293	609,609.71	186,591,384	306	771,881.40	242,122,063	314
	きゅうり	487,558.00	166,613,952	342	533,303.98	198,451,627	372	859,980.15	204,549,089	238	1,054,690.55	240,454,781	228
	南瓜	248,730.00	40,446,367	163	329,380.00	49,706,059	151	332,655.00	47,603,639	143	392,310.00	85,646,461	218
	白瓜				80.00	13,608	170	825.00	159,082	193	1,713.00	263,289	154
	ピーマン	209,126.55	105,252,913	503	170,488.40	128,636,046	755	260,151.10	154,618,707	594	317,518.75	135,615,354	427
	ししとう	6,505.70	9,309,659	1,431	4,993.40	6,429,337	1,288	6,278.96	10,520,285	1,675	10,295.20	14,390,729	1,398
	オクラ	5,017.60	4,702,352	937	4,412.60	4,199,944	952	6,624.70	6,412,543	968	14,523.50	17,638,175	1,214
	とうもろこし				80.00	13,608	170	825.00	159,082	193	1,713.00	263,289	154
豆類	米	4,409.00	1,338,563	304	3,523.50	1,300,989	369	5,786.00	1,829,196	316	7,978.00	2,330,165	292
	ミニトマト	221,244.20	104,385,819	472	187,747.75	96,340,994	513	215,360.56	111,363,151	517	258,616.85	122,645,587	474
	いんげん	8,302.20	7,776,643	937	6,776.70	8,397,680	1,239	9,396.00	10,763,063	1,145	8,707.30	8,286,015	952
	きぬさや	1,722.50	1,960,108	1,138	1,190.60	2,062,692	1,732	2,432.80	3,026,754	1,244	2,930.20	2,905,849	992
	スナップエンドウ	16,044.89	14,616,766	911	19,835.75	24,152,780	1,218	34,344.38	29,003,676	844	30,604.44	22,666,460	755
	実えんどう	9,318.60	6,260,274	672	10,474.00	8,721,000	833	15,495.00	12,186,936	787	23,584.10	15,711,386	666
	そら豆	4,875.20	3,867,199	793	6,994.00	5,564,342	796	21,244.00	13,096,252	616	37,907.40	13,655,180	360
	核										23.40	15,162	648
	その他豆類	1.00	1,512	1,512							15.00	29,160	1,944
	土物類	里芋	60,295.60	15,602,918	259	56,393.20	12,367,162	219	43,861.00	9,594,601	219	21,671.50	6,696,785
玉葱		1,728,526.60	310,434,879	180	2,029,492.60	394,712,256	194	2,498,403.40	548,954,067	220	2,230,096.00	556,507,995	250
甘藷		252,152.20	80,995,459	321	260,899.40	84,174,236	323	260,484.80	85,877,736	330	161,298.95	51,084,020	317
馬鈴薯		429,882.20	96,391,815	224	392,118.50	90,561,514	231	549,645.40	111,743,977	203	480,319.00	117,844,315	245
メークイン		522,580.60	122,410,987	234	633,509.60	139,839,906	221	539,402.00	122,452,725	227	657,540.40	161,772,575	246
長芋		206,610.00	59,879,061	290	234,655.00	64,229,237	274	309,170.00	83,404,467	270	372,350.00	94,848,050	255
山芋		3,485.50	2,307,679	662	4,309.00	2,769,876	643	3,177.00	2,255,774	710	3,908.00	2,642,420	676
らっきょう		90.05	139,859	1,553	94.35	132,904	1,409	240.45	372,826	1,551	1,216.55	1,354,000	1,113
にんにく		17,310.93	13,430,086	776	20,447.11	14,983,249	733	24,826.23	16,843,865	678	30,556.14	20,945,782	685
生薑		40,194.30	20,960,763	521	40,171.10	20,367,584	507	43,118.30	22,484,021	521	52,980.30	29,526,140	557
アーリーレッド	10,925.00	3,521,307	322	12,732.50	4,452,602	350	15,950.00	5,680,726	356	15,780.00	7,331,492	465	
茸類	松茸												
	椎茸	103,280.95	104,389,336	1,011	94,937.50	89,378,713	941	99,079.50	79,329,646	801	99,191.05	67,774,712	683
	えのき	271,460.25	75,762,640	279	245,602.20	65,722,918	268	229,029.70	59,019,429	258	250,842.95	50,487,924	201
	しめじ	139,113.90	50,117,674	360	164,950.66	60,346,272	366	154,909.00	62,929,620	406	125,291.56	41,939,178	335
	なまこ	22,924.65	10,007,343	437	23,557.60	10,732,252	456	29,105.15	13,966,713	480	29,255.70	13,930,247	476
	マッシュルーム	5,246.42	7,876,246	1,501	4,862.43	7,020,525	1,444	5,688.52	7,600,304	1,341	5,412.73	7,244,646	1,338
	貝割れ	21,671.92	7,811,916	360	23,048.08	8,356,301	363	25,640.68	9,268,426	361	24,892.94	8,959,177	360
	大葉	13,287.10	35,251,272	2,653	12,307.00	29,517,514	2,398	14,556.50	37,025,760	2,544	14,328.50	45,807,039	3,197
	妙葉	2,887.65	8,557,347	2,963	2,952.90	5,836,557	1,977	5,038.45	9,114,920	1,809	8,247.35	15,877,859	1,925
	菜の花	8,840.40	7,505,979	849	12,733.96	12,813,529	1,006	13,798.32	13,477,209	977	1,599.30	1,798,905	1,125
ハーブ類	928.19	1,547,262	1,667	1,030.27</									

野菜品目別月別取扱高表

		5月			6月			7月			8月		
品目	数量(kg)	金額	平均@	数量(kg)	金額	平均@	数量(kg)	金額	平均@	数量(kg)	金額	平均@	
根菜類	大根	1,027,070.50	84,950,285	83	1,082,034.00	84,201,364	78	1,073,634.00	110,861,591	103	1,267,981.00	139,403,440	110
	かぼち	13,023.50	806,660	62	1,308.40	285,278	218	195.00	161,676	829	499.20	333,764	669
	人参	873,178.00	90,589,932	104	788,835.80	88,337,338	112	795,469.50	126,978,103	160	724,195.00	101,178,987	140
	れんこん	127,311.98	27,801,951	218	120,691.68	28,588,243	237	101,963.25	24,710,967	242	99,866.90	27,898,791	279
	たけのこ	33,815.25	20,070,829	594	11,056.00	8,745,571	791	45,968.00	17,263,136	376	90,442.00	31,137,066	344
	ゆでたけのこ	22,105.00	1,738,459	79									
	白きり	10,458.10	7,951,029	751	1,132.30	1,222,956	1,080	9.00	8,802	978			
	キャベツ	3,384,237.00	182,522,542	54	3,454,888.00	218,383,605	63	3,422,436.00	252,922,738	74	3,353,150.00	269,166,860	80
	グリーンポウル	2,838,095.00	216,044,957	76	2,499,822.00	180,933,859	72	2,679,013.00	197,369,977	74	2,849,211.00	205,343,932	72
	春菊	118,646.00	11,422,208	96	161,118.00	13,598,507	84	136,068.00	13,928,954	102	156,230.00	17,109,187	110
ほうれん草	27,829.95	15,353,838	552	18,241.00	10,725,270	588	10,539.35	10,377,181	985	8,961.45	12,378,519	1,381	
青ねぎ	81,039.40	41,953,886	518	83,461.20	47,561,924	570	62,267.95	50,755,978	815	50,168.90	52,393,858	1,044	
青ねぎ	91,942.15	56,191,518	611	86,482.80	58,070,775	671	85,517.25	65,401,196	765	80,709.78	74,631,101	925	
白ねぎ	3.00	3,564	1,188				16.00	2,268	142				
きつね	201,108.00	87,923,949	437	196,017.00	77,961,532	398	202,866.00	62,601,320	309	204,690.50	87,456,338	427	
ふつ	6,134.30	1,426,122	232	5.10	367	72							
きつね	2,325.20	1,732,597	745	364.20	188,782	518							
みつば	12,246.90	5,795,950	473	9,195.40	5,112,994	556	9,238.80	8,596,596	930	7,684.55	6,508,945	847	
にら	150,141.40	60,967,211	406	147,231.90	53,515,688	363	117,380.30	54,960,652	468	115,164.60	60,496,864	525	
レタ	896,273.00	109,359,630	122	942,896.00	145,406,062	154	1,129,505.00	131,675,075	117	1,113,095.00	153,579,769	138	
サニーレタス	149,008.50	26,548,713	178	110,060.00	31,882,383	290	115,384.00	26,481,452	230	94,936.00	31,190,165	329	
グリーンリーフ	110,206.50	20,099,111	182	90,813.00	24,961,531	275	91,924.00	22,123,574	241	92,032.00	29,883,295	325	
セルリー	50,880.00	14,083,492	277	45,350.00	12,846,383	283	49,080.00	13,675,986	279	42,346.10	13,712,760	324	
カリフラワー	26,896.00	2,793,083	104	2,208.00	619,736	281	2,446.00	684,450	280	1,662.00	592,164	356	
ブロッコリー	266,217.00	80,152,041	301	146,319.50	54,212,804	371	112,860.40	47,082,418	417	109,786.80	53,085,550	484	
アスパラ	42,021.39	68,346,288	1,626	82,026.05	91,004,096	1,109	115,615.18	94,821,948	820	84,630.48	63,052,347	745	
パセリ	6,382.80	9,914,569	1,553	6,305.20	6,518,258	1,034	6,006.30	6,338,871	1,055	6,976.40	9,474,991	1,358	
チンゲンサイ	31,725.50	8,731,598	275	34,535.20	8,760,059	254	25,384.20	8,527,325	336	23,884.80	8,762,721	367	
かつお菜							26.88	3,651	136				
サラダ菜	5,515.00	3,443,917	624	4,924.00	3,594,219	730	4,623.60	3,703,015	801	4,234.00	4,584,642	1,083	
その他葉菜類	267,425.45	73,622,620	275	258,104.00	70,373,028	273	254,432.01	75,787,709	298	246,998.28	80,202,662	325	
加子	477,546.10	171,434,490	359	514,143.98	146,418,013	285	398,713.50	102,942,538	258	370,807.62	105,590,974	285	
トマ	1,007,733.90	257,904,484	256	933,041.60	248,128,202	266	1,019,932.60	242,440,278	238	1,111,131.20	397,714,959	358	
きゅうり	1,211,132.62	248,074,038	205	1,011,129.72	150,939,763	149	737,350.01	191,330,762	259	858,988.85	234,374,359	273	
南瓜	377,728.00	73,922,800	196	333,945.00	60,922,032	182	475,879.60	62,529,928	131	394,683.50	51,345,289	130	
白瓜	5,012.00	614,307	123	20,395.00	2,289,281	112	15,665.00	1,187,218	76	9,133.00	607,637	67	
ピーマン	308,560.02	124,528,756	404	341,809.88	104,758,734	306	338,875.80	97,264,370	287	273,262.35	106,232,563	389	
オクラ	8,866.20	13,137,270	1,482	10,633.23	12,414,429	1,168	13,270.00	13,647,818	1,028	12,220.00	12,583,838	1,031	
オクラ	29,960.96	40,990,490	1,368	66,581.81	64,814,971	973	84,536.48	56,926,464	673	71,905.71	50,745,704	706	
とうもろこし	64,962.70	24,414,202	376	275,943.80	61,070,965	221	207,587.50	41,178,872	198	170,066.00	45,563,659	254	
米	7,912.00	2,620,825	331	11,800.50	3,024,734	256	13,348.50	3,112,811	233	9,263.50	2,856,296	308	
ミニトマト	309,142.55	122,111,042	395	260,039.57	119,637,581	460	257,307.72	116,839,665	454	217,883.69	153,029,700	702	
いんげん	10,086.50	8,241,845	817	12,997.50	8,524,491	656	7,179.00	7,597,658	1,058	6,956.20	7,778,833	1,118	
きぬさや	1,198.60	3,443,042	2,873	773.80	1,739,718	2,248	860.30	2,406,510	2,797	1,128.20	3,970,080	3,519	
スナップエンドウ	7,649.57	8,880,808	1,161	1,709.40	2,462,504	1,441	705.00	1,573,949	2,233	342.00	912,676	2,669	
実えんどう	11,086.55	8,823,971	796	831.70	431,903	519	10.00	12,744	1,274				
枝豆	20,276.55	8,086,113	399	912.00	893,052	979	64.00	53,730	840				
枝豆	3,485.00	3,308,483	949	24,205.55	14,329,582	592	27,063.00	15,762,045	582	23,060.65	15,908,332	690	
その他豆類				0.60	292	487	1,529.10	697,741	456	2,018.20	1,208,420	676	
里芋	17,413.00	7,035,735	404	18,731.90	8,500,852	454	26,522.10	6,457,315	243	31,203.40	10,272,771	329	
玉葱	2,067,271.80	482,753,850	234	1,820,679.40	347,237,483	191	1,861,695.50	290,433,451	156	2,131,814.00	317,917,326	149	
土萵	111,586.20	44,760,665	401	125,432.50	39,813,342	317	112,685.20	32,346,889	287	136,422.30	41,113,130	301	
馬鈴薯	546,669.00	77,028,868	141	495,586.00	47,514,235	96	302,608.80	27,679,387	91	231,850.00	34,371,117	148	
メークイン	656,209.80	100,092,218	153	468,939.00	57,081,036	122	337,848.00	43,041,233	127	374,742.00	69,598,716	186	
長芋	332,822.00	94,611,342	284	393,609.00	117,560,492	299	369,550.00	109,162,432	295	360,950.00	109,804,983	304	
山芋	3,257.00	2,407,968	739	3,134.00	2,328,156	743	4,186.00	2,908,710	695	4,284.00	2,947,266	688	
らっきょう	83,779.45	47,978,635	573	70,728.80	35,099,451	496	1,004.30	376,595	375	128.10	197,640	1,543	
にんにく	25,636.02	16,594,288	647	23,192.05	14,200,095	612	22,195.20	15,069,390	679	24,932.95	16,670,143	669	
生薑	68,967.20	39,690,042	575	94,193.00	44,410,998	471	122,770.10	47,411,321	386	113,539.70	39,106,440	344	
アーリーレッド	20,724.00	5,573,067	269	20,481.50	4,113,975	201	17,239.00	4,021,280	233	22,490.00	5,217,785	232	
茸				0.34	54,432	160,094	90.60	1,276,893	14,094	334.19	5,132,692	15,359	
生椎茸	87,986.66	67,054,325	762	89,802.54	61,138,309	681	79,478.81	53,843,949	677	83,110.69	63,357,813	762	
えのき	235,257.40	47,379,417	201	205,505.40	48,938,121	238	179,761.85	37,400,762	208	199,041.35	26,839,688	135	
しめじ	114,328.24	36,768,854	322	113,713.10	33,448,222	294	107,689.52	25,857,959	240	115,353.50	25,126,869	218	
なめこ	27,435.40	13,070,145	476	23,788.15	10,734,006	451	23,673.65	10,544,009	445	21,596.90	10,440,919	483	
マッシュルーム	5,444.86	7,164,953	1,316	4,848.34	6,536,810	1,348	4,817.99	6,484,200	1,346	4,987.45	6,826,504	1,369	
貝	25,940.04	9,370,041	361	25,395.54	9,086,612	358	27,808.46	9,931,740	357	28,532.20	9,993,941	350	
大葉	16,008.60	56,103,283	3,505	15,083.40	42,664,950	2,829	15,276.45	62,083,273	4,064	15,621.10	76,282,834	4,883	
妙葉	14,052.00	26,448,293	1,882	26,465.50	41,222,207	1,558	31,641.37	56,739,439	1,793	20,672.10	49,915,880	2,415	
菜花	66.24	38,901	587										
ハーブ類	966.25	1,884,746	1,951	1,102.81	2,177,879	1,975	1,080.94	1,904,264	1,762	864.03	1,531,680	1,773	
その他香辛野菜	23,700.54	49,387,635	2,084	42,610.95	58,876,809	1,382	20,512.34	50,343,008	2,454	17,594.15	47,		

野菜品目別月別取扱高表

		(中央市場)			9月			10月			11月			12月		
品目	月	数量(kg)	金額	平均@	数量(kg)	金額	平均@	数量(kg)	金額	平均@	数量(kg)	金額	平均@			
根菜類	大根	1,251,740.00	141,746,867	113	1,855,509.00	160,432,991	86	1,490,340.00	101,100,015	68	1,669,543.90	79,301,229	47			
	かぼち	853.00	671,642	787	50,751.30	5,947,867	117	158,458.00	15,109,333	95	239,310.30	24,445,882	102			
	人参	793,260.00	152,422,247	192	983,390.70	159,593,434	162	984,716.70	112,090,101	114	1,015,923.50	107,839,953	106			
	れんこん	140,476.50	33,951,026	242	179,983.25	47,436,469	264	172,290.00	39,978,216	232	310,677.90	79,055,950	254			
	たけのこ	129,062.65	38,432,178	298	150,836.70	43,549,144	289	125,495.90	39,138,734	312	226,510.00	75,573,415	334			
	ゆでたけのこ				2,536.00	3,822,104	1,428		80,568	4,028	942.10	2,636,572	2,799			
	白きり	4,362,710.00	389,674,039	89	5,530,818.00	460,280,297	83	4,381,766.50	278,194,544	63	4,374,496.00	201,237,207	46			
	キャベツ	3,202,538.00	236,523,937	74	3,046,013.00	254,851,665	84	2,353,831.00	206,787,243	88	2,249,842.00	154,093,280	68			
	グリーンポウル	190,450.00	20,345,440	107	170,028.00	18,063,173	106	109,438.00	13,303,775	122	103,636.00	8,086,349	78			
	春菊	12,942.90	17,153,433	1,325	39,387.15	34,263,042	870	66,617.15	36,190,849	543	89,109.55	58,324,394	655			
葉菜類	ほうれん草	48,305.80	51,878,681	1,074	83,495.06	60,827,685	729	117,161.20	50,488,135	431	134,550.09	56,101,190	417			
	青じょう菜	77,147.50	90,169,179	1,169	74,558.70	79,256,232	1,063	79,834.80	59,493,303	745	79,844.85	67,978,164	851			
	白きり	281,282.00	121,905,145	433	385,671.00	156,803,721	407	334,739.20	114,273,689	341	393,404.40	155,882,883	396			
	ふつ										6,876.50	1,453.161	211			
	みつば	8,444.55	6,155,538	729	11,798.90	6,734,383	571	13,685.80	5,648,575	413	16,427.40	14,712,506	896			
	にら	98,237.60	87,059,778	886	133,252.80	92,361,728	693	137,747.30	87,466,723	635	145,132.00	103,815,216	715			
	レタス	1,076,552.00	184,919,442	172	861,124.00	156,755,886	182	878,246.00	87,348,693	99	912,265.50	89,467,137	98			
	サニーレタス	95,328.00	39,882,174	418	124,666.00	45,643,815	366	121,457.00	31,323,823	258	138,233.00	26,330,052	190			
	グリーンリーフ	91,160.00	35,035,882	384	98,096.50	31,490,157	321	99,207.50	25,244,105	254	111,851.00	25,261,095	226			
	セルリー	46,795.00	14,011,142	299	55,145.00	15,456,842	280	43,001.00	12,396,523	288	56,875.00	9,883,139	174			
果物類	カリフラワー	6,061.00	1,446,315	239	28,387.00	4,031,048	142	48,145.00	5,314,042	110	61,231.00	6,398,201	104			
	ブロッコリー	91,912.20	54,691,117	595	142,813.80	66,195,604	464	276,142.00	85,391,069	309	315,423.00	90,120,554	286			
	アスパラ	61,004.24	50,066,129	821	30,090.84	28,172,396	936	6,781.81	12,426,703	1,832	7,654.60	12,739,508	1,664			
	パセリ	5,539.60	9,973,228	1,800	5,155.40	16,216,870	3,146	5,329.70	9,769,842	1,833	8,419.60	10,828,129	1,286			
	チンゲンサイ	30,567.40	12,125,506	397	37,438.60	13,828,347	369	35,495.00	9,582,383	270	26,354.00	8,634,831	328			
	かつお菜	5,348.20	4,839,050	905	6,455.80	4,925,857	763	2,867.90	452,511	158	49,741.84	22,584,203	454			
	サラダ菜							6,085.60	3,065,393	504	4,934.20	2,692,007	546			
	その他葉菜類	279,058.84	100,296,942	359	309,325.91	99,669,187	322	288,599.77	73,925,693	256	249,284.81	79,770,367	320			
	加子	308,718.06	106,333,627	344	243,236.55	100,825,736	415	249,381.92	85,275,153	342	223,733.00	80,498,077	360			
	トマ	813,564.50	382,245,921	470	782,993.45	379,520,583	485	600,263.25	240,280,622	400	521,230.40	177,613,858	341			
果物類	きゅうり	936,937.30	275,193,806	294	775,947.20	265,955,896	343	630,106.00	184,502,879	293	461,796.94	222,600,370	482			
	南瓜	540,443.00	62,918,526	116	481,646.00	59,548,067	124	327,598.84	59,899,528	183	353,499.00	85,379,297	242			
	白ピーマン	243,064.30	119,882,591	493	220,805.80	114,818,697	520	246,477.20	99,707,960	405	190,984.10	92,279,993	483			
	レシとら	10,403.40	11,797,727	1,134	6,991.06	13,787,181	1,972	9,490.34	14,243,517	1,501	7,186.45	15,676,696	2,181			
	オクラ	43,735.00	32,888,943	752	17,559.88	15,412,902	878	5,289.00	4,987,839	943	3,867.60	4,081,590	1,055			
	とうもろこし	80,234.00	21,461,430	267	3,984.00	883,772	222	2,300.00	566,680	246	5,894.00	1,181,985	201			
	米ナ	7,223.00	2,579,472	357	6,010.50	3,549,755	591	6,921.00	2,449,785	354	4,460.00	1,771,146	397			
	ミニトマト	192,769.65	179,104,634	929	187,450.47	162,341,039	866	218,017.17	137,774,017	632	277,588.24	128,916,685	464			
	いんげん	8,144.80	8,853,125	1,087	9,894.24	13,904,441	1,405	12,854.87	8,933,970	695	10,300.50	9,396,567	912			
	きぬさ	926.00	3,740,256	4,039	737.93	2,849,031	3,861	1,451.45	1,815,312	1,251	2,286.70	8,898,402	3,891			
豆類	スナップエンドウ	206.00	670,896	3,257	274.00	592,338	2,162	7,714.16	7,904,578	1,025	11,786.05	10,745,949	912			
	実そら豆				8.00	7,776	972	771.64	707,118	916	4,314.30	3,155,502	731			
	枝豆	4,098.25	2,726,968	665	1,008.20	911,703	904				1,150.00	1,051,197	914			
	その他豆類	231.00	159,472	690	130.40	166,374	1,276	86.50	87,145	1,007	27.00	5,940	220			
	里芋	42,287.10	12,289,205	291	84,845.20	20,651,478	243	83,869.10	18,058,507	215	130,677.00	33,438,071	256			
	玉葱	2,562,982.50	315,392,299	123	2,600,786.60	258,416,615	99	2,262,746.30	235,848,212	104	2,057,816.80	227,285,577	110			
	甘藷	187,018.04	50,603,230	271	195,516.60	54,115,793	277	264,769.70	68,828,252	260	344,017.70	90,786,399	264			
	馬鈴薯	312,861.00	48,382,613	155	283,130.00	35,590,398	126	367,486.00	40,423,046	110	590,700.00	60,964,917	103			
	メークイン	445,564.00	72,099,213	162	484,213.00	59,193,026	122	674,915.00	68,135,443	101	608,550.00	69,710,585	115			
	長芋	375,660.00	115,720,633	308	259,850.00	77,187,669	297	178,480.00	61,174,767	343	258,045.00	95,296,908	369			
物類	山の芋	1,875.00	1,699,078	906	2,003.00	1,748,704	873	4,200.10	2,789,554	664	7,351.90	5,442,061	740			
	らっきょう	75.60	151,632	2,006	4.20	9,720	2,314	6.30	16,200	2,571	34.35	67,457	1,964			
	にんにく	22,545.90	13,851,431	614	22,453.60	13,520,073	602	27,834.20	20,197,412	726	31,377.30	21,388,914	682			
	生薑	93,810.30	29,132,949	311	72,327.70	22,875,355	314	37,317.50	14,651,940	393	53,582.30	22,236,859	415			
	アーリーレッド	27,240.00	6,333,702	233	30,080.00	6,251,557	208	27,225.00	4,777,445	175	28,839.00	5,525,952	192			
	松茸	741.74	18,896,021	25,475	2,180.92	28,451,360	13,046	673.00	8,851,220	13,152	194.80	973,167	4,996			
	生椎茸	89,774.65	84,835,664	945	107,519.50	119,154,975	1,108	107,020.36	103,909,467	971	120,135.74	152,599,056	1,270			
	えのき	264,420.50	58,227,004	220	295,185.85	78,407,665	266	294,054.95	78,652,081	267	367,964.25	110,197,602	299			
	しめじ	151,720.12	49,916,665	329	174,171.92	63,163,665	363	156,893.68	63,601,801	405	183,681.92	76,828,274	418			
	なめこ	24,032.15	12,414,709	517	27,919.45	13,997,600	501	26,128.00	12,506,669	479	31,663.25	13,149,692	415			
マッシュルーム	5,533.65	7,940,029	1,435	6,212.47	9,265,761	1,491	6,373.37	8,864,905	1,391	7,253.32	11,479,125	1,583				
香辛野菜類	貝割れ	29,143.18	10,116,595	347	27,201.50	9,521,884	350	23,022.32	8,238,353	358	23,523.70	8,488,085	361			
	妙葉花	17,512.50	51,102,539	2,918	15,179.10	47,353,757	3,120	13,974.30	36,351,546	2,601	15,036.40	63,318,956	4,211			
	菜の花	14,834.21	24,895,857	1,678	7,870.40	13,473,689	1,712	5,473.00	10,445,782	1,909	3,312.00	14,298,767	4,317			
	ハーブ類	1,025.47	2,014,779	1,965	1,062.93	2,358,688	2,219	940.28	1,838,258	1,955	1,011.83	2,401,748	2,374			
	その他香辛野菜	16,615.16	46,896,028	2,822	16,976.73	50,100,782	2,951	16,327.59	52,990,475	3,245	20,258.81	70,572,616	3,484			
	小梅															
	カボス	10,540.10	2,755,969	261	7,334.30	2,715,526	370	4,765.00	3,552,542	746	4,928.60	3,755,734	762			
	ゆず	794.45	721,212	908	2,558.60	2,415,282	944	9,476.94	5,300,640	559	27,578.60	20,576,691	746			
	もやし	29,546.00	6,231,359	211	32,058.60	6,735,347	210	30,597.40	6,431,600	210	29,557.20	6,3				

野菜品目別月別取扱高表

		(中央市場)		
品目	月	合計		
		数量(kg)	金額	平均@
根菜類	大根	16,101,595.80	1,249,942,359	78
	かぶ	660,042.10	65,372,572	99
	人参	10,348,836.20	1,229,258,753	119
	ごぼう	2,013,426.41	467,545,785	232
	れんこん	1,155,995.70	396,371,296	343
	たけのこ	174,261.40	41,370,249	237
葉菜類	ゆで菜	33,775.90	28,968,581	858
	白菜	49,484,477.50	3,110,620,217	63
	キャベツ	31,317,682.40	2,409,472,115	77
	グリーンボウル	1,500,860.00	152,335,588	101
	春菊	517,276.05	307,614,788	595
	ほうれん草	1,203,665.13	639,265,762	531
	青葱	999,632.93	750,074,069	750
	分葱	2,803.05	2,626,865	937
	白葱	3,415,028.00	1,249,213,209	366
	ふき	55,553.15	15,812,089	285
	つわ	12,638.80	10,429,453	825
	茎菜類	みつば	143,517.05	85,844,948
にら		1,560,553.00	946,423,048	606
レタス		11,298,509.00	1,483,696,003	131
サニーレタス		1,446,749.00	383,112,874	265
グリーンリーフ		1,166,794.00	310,693,546	266
セルリー		599,607.10	153,964,827	257
カリフラワー		404,844.40	44,446,656	110
ブロッコリー		2,682,587.70	875,939,809	327
アスパラ		586,912.11	664,870,861	1,133
パセリ		75,208.70	103,291,577	1,373
チンゲンサイ		354,043.60	113,134,476	320
葉菜類		かつお菜	60,546.88	25,340,895
	サラダ菜	65,793.40	43,575,832	662
	その他葉菜類	3,133,045.42	935,908,073	299
	加子	3,978,050.23	1,339,790,965	337
	トマト	9,145,373.09	3,028,762,410	331
	きゅうり	9,558,921.32	2,582,801,322	270
果菜類	南瓜	4,588,497.94	739,867,993	161
	白瓜	52,823.00	5,134,422	97
	ピーマン	3,121,124.25	1,383,596,684	443
	ししとう	107,133.94	147,948,486	1,381
	オクラ	354,014.84	303,801,917	858
	とうもろこし	822,843.50	198,310,622	241
	米ナス	88,635.50	28,763,737	325
	ミニトマト	2,803,168.42	1,554,489,914	555
	いんげん	111,595.61	108,454,131	972
	きぬさや	17,639.08	38,817,754	2,201
	スナップえんどう	130,617.64	124,183,380	951
	実えんどう	75,893.89	56,018,610	738
そら豆	93,423.15	46,267,065	495	
枝豆	82,944.05	52,962,275	639	
その他豆類	5,007.80	3,166,056	632	
土物類	里芋	617,770.10	160,965,400	261
	玉葱	25,852,311.50	4,285,894,010	166
	甘藷	2,412,283.59	724,499,151	300
	馬鈴薯	4,982,855.90	788,496,202	158
	メークイン	6,404,013.40	1,085,427,663	169
	長芋	3,651,751.00	1,082,880,041	297
	山の芋	45,170.50	32,247,246	714
	らっきょう	157,402.50	85,896,919	546
	にんにく	293,307.63	197,703,728	674
	生姜	832,971.80	352,654,412	423
	アーリーレッド	249,706.00	62,800,890	251
	茸類	松茸	4,215.59	63,635,785
生椎茸		1,161,317.95	1,046,765,965	901
えのき		3,038,126.65	737,035,271	243
しめじ		1,701,817.12	590,045,053	347
なめこ		311,080.05	145,494,304	468
マッシュルーム		66,661.55	94,304,008	1,415
香辛妻物類	貝われ	305,820.56	109,143,071	357
	大葉	178,170.95	582,862,723	3,271
	妙葉	143,446.93	276,826,597	1,930
	菜の花	41,198.57	40,478,795	983
	ハーブ類	12,032.37	22,549,719	1,874
その他	その他香辛野菜	238,696.73	578,805,257	2,425
	大梅	189,360.50	86,282,667	456
	小梅	24,148.60	12,816,049	531
	カボス	46,255.70	23,308,226	504
	ゆず	47,905.09	33,307,762	695
	もやし	368,205.00	76,417,658	208
	筍	13,292.00	9,236,713	695
	野菜加工品	2,692,447.15	366,153,974	136
	その他野菜	6,103,499.48	1,486,003,293	243
	合計	239,901,211.59	45,280,611,470	189
	鶏卵	414,899.10	127,793,008	308