



こ・だ・わ・り の水道水を おいしさそのままに飲むために

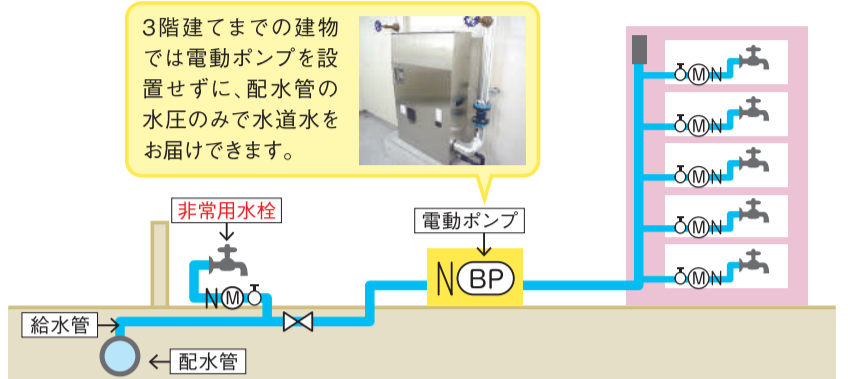


直結式給水 ~フレッシュな水道水をいつでもお届けします~

直結式給水とは 給水方法には、「直結式給水」と「貯水槽式給水」の2種類があります。直結式給水は、フレッシュな水道水をいつでも直接じゃ口までお届けすることができます。

福岡市では、中高層階までの建物のうち、主に共同住宅や事務所ビルなどで貯水槽を利用されているお客さまを対象に、直結式給水への切替をお勧めしています。*

※病院、ホテル、飲食店、コンビニ、工場など断水が生じた場合に一定の業務用水を必要とする施設については貯水槽を設置していただく必要があります。
また、公道下に埋設している配水管の配管状況により、直結式にできない場合があります。



直結式給水へ切替えを検討されているお客さまへ

貯水槽式給水から直結式給水への切替えを検討されているお客さまは「直結給水相談窓口」を開設していますので、お気軽にお問い合わせください。

また、現地での説明や「出前講座」も行っておりますのでご利用ください。

直結給水相談窓口
(節水推進課内)
電話092-483-3141

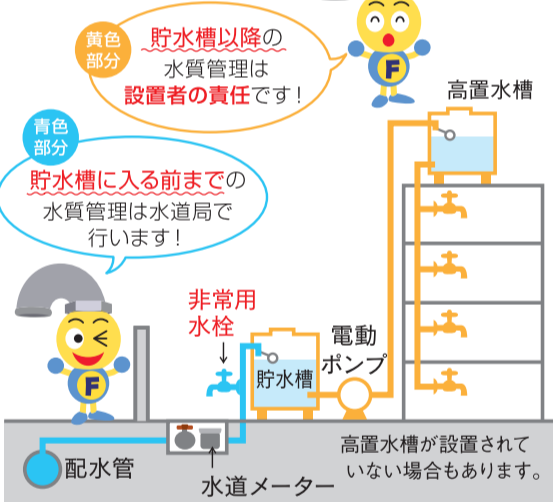


貯水槽式給水 ~貯水槽はコップと同じです~

浄水場から皆さんの家までは、「安全でおいしい水道水」が毎日給水されていますが、貯水槽があるビルやマンションでは、この水道水を一度、貯水槽に貯めてから使われています。「貯水槽はコップと同じです。」貯水槽が適正に管理されていないと、せっかくの安全でおいしい水が汚れてしまいます。皆さんが飲んでいる水は大丈夫ですか? 「コップ」はきれいにしておいて安心して使いたいものですね。

設置者の皆さん、貯水槽の適正管理をお願いいたします。

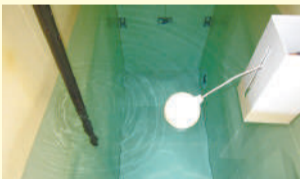
貯水槽式給水



適正に管理されている貯水槽



▲貯水槽周辺は清潔であり、ゴミ等が置かれていない



▲定期的な清掃がなされており、水質が良好な貯水槽の内部

貯水槽の適正管理パンフレットや点検動画を、福岡市水道局ホームページに掲載しています。



▲点検動画



▲パンフレット

二次元コードからもアクセスできます。



水道水の楽しみ方

自宅では、ちょっと一工夫

「冷やす」「沸かす」ことで、もっとおいしく飲めるよ。沸かした水道水は塩素がなくなって消毒効果がなくなるので、当日中に使い切っね。

さらに コーヒーの酸味や苦みを引き立てる「水道水」

福岡市の水道水は、コーヒーのおいしさを引き立てるのに適した量のミネラルが含まれています!水道水の素材を活かしたオススメの一杯、ぜひお試しください。

外出先では、マイボトルを持ち歩き、給水スポットへ

無料で給水

「おいしく冷えた水道水」を飲むことができます!お財布にも環境(プラごみ削減)にもやさしい給水スポットを、ぜひご利用ください。



環境にやさしいマイボトルをつかって水道水を飲めば、500mL 0.1円!

●主な設置施設

- 福岡市科学館、福岡市植物園、各区役所、九州広場(市役所北側)

中央児童会館「あいくる」6階▶交流スペースの給水スポット



冷やす
水温10℃~15℃の 때가最もおいしく感じられます。



▲水道水のみごろお知らせシール

沸かす
5分程度沸騰させることで、塩素を取り除くことができます。
※沸かした水は、早めに使い切ってください。



●味わいと楽しさを融合

ポットやコップなどに貼り冷蔵庫で冷やし、のみ頃になるとデザインが浮かび上がるシールを作りました!水道水のおいしさをより実感できますので、お持ちの方はご利用ください。

※子ども水道教室(小学校出前講座)、水道局主催イベントなどで配布しています。



▲水道水を沸かして丁寧にドリッ

4/22、23に海の中道海浜公園で開催された福岡コーヒーフェスティバル2023でも、実際にコーヒー有名店が、福岡市のおいしい水道水を使って、コーヒーを提供しました!

NEW!