

# プラスチックごみ分別収集モデル事業 Q & A

**Q.1** モデル事業の目的は？

**A** プラスチックごみのリサイクル推進に向けて、効率的な収集、リサイクルの仕組みを検討するために実施します。

**Q.3** 収集したプラスチックごみはどうなるの？

**A** 収集したプラスチックごみは、リサイクル事業者によって、新たなプラスチック製品の原料としてリサイクルされます。

**Q.5** ペットボトルも出しているの？

**A** ペットボトルは「空きびん・ペットボトル」で出してください。キャップとラベルは「プラスチックごみ」で出してください。

**Q.7** プラスチック以外の部分を取り除けば出しているの？

**A** 取り除けば出すことができます。(分解する際はケガをしないように注意してください)

**Q.8** 値札などのシールが貼ってあるものも出しているの？

**A** 簡単にはがれるものは、取ってください。はがれにくいものは、無理にはがさなくて結構です。

**Q.10** ごみ袋が足りなくなったら、追加でもらえるの？

**A** 追加での送付はいたしませんので、ステッカーが貼られた袋が足りなくなった場合は、燃えるごみで出してください。

**Q.2** なぜ6月は収集の回数が少ないの？

**A** 効率的な収集回数を確認するため、6月と7・8月で異なる収集回数(6月は月2回、7・8月は週1回)としています。

**Q.4** 一辺の長さが50cm以上のもので、ステッカーが貼られた袋に入らない大きさのものはどうすればいいの？

**A** 粗大ごみで出してください。  
●粗大ごみ受付センター  
電話 092-731-1153

**Q.6** 金属やゴムなどの素材や電池などがあるものは出せるの？

**A** 出せません。プラスチック以外の部分があるものについては、燃えるごみもしくは燃えないごみで出してください。

例：プラスチックと金属の混合製品で、プラスチックの割合が多い場合は燃えるごみ、金属の割合が多い場合は燃えないごみで出してください

⚠️リチウムイオン電池等の充電式電池内蔵製品は、衝撃により発火し、収集車や工場での火災の原因になりますので、絶対に出さないでください。

**Q.9** モデル事業の実施期間中は、プラスチックを燃えるごみで出せないの？

**A** 分別が難しい場合は、燃えるごみとして出すこともできますので、可能な範囲でモデル事業にご協力ください。  
なお、モデル事業終了後は、これまでどおり燃えるごみとして出してください。

お問い合わせ先

福岡市環境局 循環型社会推進部 計画課  
〒810-8620 福岡市中央区天神1丁目8番1号  
TEL 092-711-4308 FAX 092-733-5907  
メール keikaku.EB@city.fukuoka.lg.jp



プラスチックごみのリサイクルについて検討するため、プラスチックごみを分別して収集するモデル事業を実施します。みなさまのご協力をお願いします。

**令和5年6月～8月の3か月間**  
モデル事業の実施期間  
収集日 6月16日、6月30日、  
7月 毎週金曜日、8月 毎週金曜日  
9月1日

## 対象となるプラスチックごみ

- **プラスチックのみ**で、できているもの
- 一辺の長さが**50cm未満**のもの  
プラスチック製の容器や包装も対象となります。



## 右記のものは出せません!

- ✗ 金属やゴムなどプラスチック以外の素材が含まれているもの
- ✗ 電気や電池で動くもの  
リモコン、電卓、ハンディファン、加熱式たばこ など
- ✗ 汚れがひどいもの
- ✗ 一辺の長さが50cm以上のもの




## プラスチックごみの出し方

対象のプラスチックごみを分別し、市から送付されたステッカーが貼られた袋に入れて出してください。

詳しくは中面をご覧ください

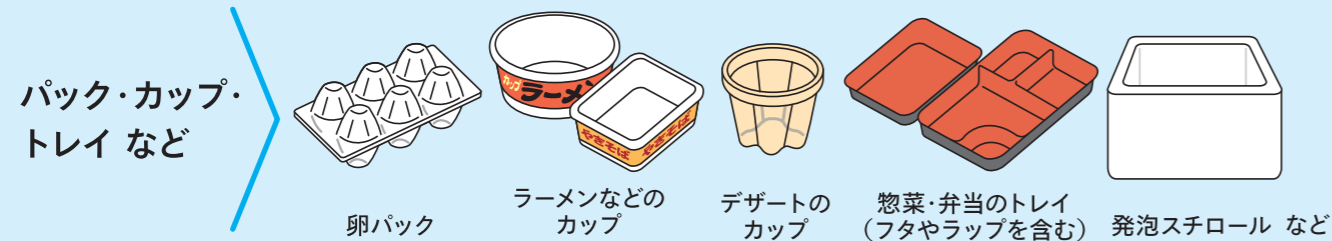
# プラスチックごみで出せるもの

- **プラスチックのみ**で、できているもの  
金属やゴムなどの素材や電池などが含まれていないもの
- 一辺の長さが**50cm未満**のもの

下記以外でも、プラスチックのみのもので、50cm未満であれば対象です。  
(プラマーク  がついていないものも対象です)

## 対象となるプラスチックごみの例

### プラスチック製の容器や包装



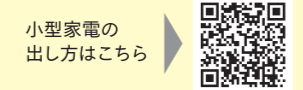
### その他のプラスチック

- **プラスチック素材**だけで、できているものが対象です。



# プラスチックごみで出せないもの

- × **ペットボトル**
- × **電気や電池で動くもの**  
ドライヤー、リモコン、ゲーム機 など  
(小型家電は、区役所等に設置している小型家電回収ボックスで回収しています。)
- × **金属やゴムなどプラスチック以外の素材が含まれているもの**
- × **一辺の長さが50cm以上のもの**
- × **汚れがひどいもの**



## 特に注意 / 発火、けがなどの危険性があるもの

<p><b>充電式電池内蔵製品</b> (加熱式たばこ・ハンディファンなど)</p>  <p>小型家電は、小型家電回収ボックスへ 小型家電以外のものは、販売店や製造元にご相談を</p>	<p><b>ライター</b></p>  <p>中身を使い切って燃えるごみへ</p>	<p><b>注射器</b></p>  <p>本体は燃えるごみへ 注射針はかかりつけの医療機関または、回収している薬局へ</p>
---	--	--

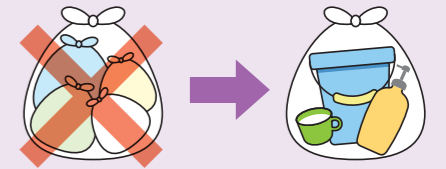
## プラスチックごみの出し方

- **食べ物などの汚れがついている場合は、軽く水洗いして汚れを落としてください。**

[汚れの落とし方]

1 食べ物等の異物が残っていると、リサイクルに影響がでます。  
2 水で軽くすすぐなどして、汚れを落としてください。洗剤で洗う必要はありません。  
3 食べ物の色素、油分等が残っている程度であれば問題ありません。

- **市から送付されたステッカーが貼られた袋に入れて出してください。**  
リサイクルしやすくするため、ごみ袋の中に小袋を入れる二重袋にしないでください。



- **ごみを出す場所**  
[戸建住宅にお住まいの方] ご自宅の前の道路に出してください。(通常のごみ出しと同じです)  
[マンションなどの集合住宅にお住まいの方] 「不燃ごみ及び空きびん・ペットボトル」のごみ置き場に出してください。
- **ごみを出す時間**  
日没から夜12時までに出してください。(通常のごみ出しと同じです)

プラスチックごみ 収集日	6月	16日、30日 (第3金曜日、第5金曜日)
	7月	7日、14日、21日、28日 (毎週金曜日)
	8月	4日、11日、18日、25日 (毎週金曜日)
	9月	1日 (第1金曜日)