

< 前のページ 1 2 3 4 5 6 7 8 9 次のページ >

テリハクエストIIのインタビュー【後編】

その他 2021年12月23日

皆さん、こんにちは！

12月25日（土）に“テリハクエストII”がアイランドシティで実施されますが、前編では、テリハクエストIを企画した理由や苦労した点などをお伝えしました。

後編ではいよいよ、IIの魅力をお伝えしたいと思います。

前編は[こちら](#)まで。

テリハクエストIIの魅力はズバリ何ですか。

まずは、前回よりも更にバラエティに富んだ魅力的なミッションが揃っていることです。

また、景品についても、1万円のお食事券や2千円の商品券の他に、照葉スパリゾートのスパ&岩盤浴ペアセット券や歌劇ザ・レビューのペアご招待券など、こちらも非常に魅力的なものとなっております。

ミッションをこっそりと教えてもらうことはできませんか。

それは当日までのお楽しみですが、テリハクエストIIでは、Iで実施されたミッションのクリアを初級編としたうえで、新たに特定のスポットに設置されたキーワードを集めて、謎解きに挑戦するという上級編も用意しています。

謎解きのエリアも、中央公園を中心としたIと比較すると、みなとづくりエリアのベジフルスタジアムまで拡大しています。

ベジフルスタジアムはかなり遠いですね。これはのるーとを使ったほうがよいのでしょうか。

アイランドシティにはのるーとに乗り降りできるミーティングポイントが66箇所もありますし、当日は運賃が一律100円となりますので、より早くて便利に、そして暖かい車内で快適に島内を回ることができます。

のるーとがテリハクエストII攻略のカギと言えるかもしれませんね。

「乗り方がわからない、不安だ」という方は、当日は中央公園の受付会場にスタッフがおりますので、お気軽にお尋ねください。



のるーと



ミーティングポイントの一例

以上で後編のインタビューは終了です。

今年のクリスマスはテリハクエストIIに参加して、冬休みの思い出をアイランドシティで作ってみませんか。

テリハクエストIIの詳細は[こちら](#)まで。

のるーとのホームページは[こちら](#)まで。

(アイランドシティ魅力PR係 記者N)

2023年2月

日	月	火	水	木	金	土
			1	2	3	4
5	6	7	8	9	10	11
12	13	14	15	16	17	18
19	20	21	22	23	24	25
26	27	28				

最近の記事



[【お知らせ】2月18日\(土\)はベジフル感謝祭が開催されます！](#)



[オンデマンドバス「のるーと」がさらに便利に！自動音声による予約受付を開始！](#)



[【お知らせ】湿地の生きもの居場所づくり体験会](#)

バックナンバー

[すべて](#) >

[2023年 2月](#) >

[2023年 1月](#) >

[2022年 12月](#) >

[2022年 11月](#) >

[2022年 10月](#) >

[2022年 9月](#) >

[2022年 8月](#) >

[2022年 7月](#) >

[2022年 5月](#) >

[2022年 4月](#) >

[2022年 3月](#) >

[2022年 2月](#) >

[2022年 1月](#) >

[2021年 12月](#) >

[2021年 11月](#) >

[2021年 10月](#) >

[2021年 9月](#) >

[2021年 8月](#) >

[2021年 7月](#) >



- 2021年 6月 >
- 2021年 5月 >
- 2021年 4月 >
- 2021年 3月 >
- 2021年 2月 >
- 2020年 12月 >
- 2020年 11月 >
- 2020年 10月 >
- 2020年 9月 >
- 2020年 8月 >
- 2020年 7月 >
- 2020年 6月 >
- 2020年 5月 >
- 2020年 4月 >
- 2020年 3月 >
- 2020年 2月 >
- 2020年 1月 >
- 2019年 12月 >
- 2019年 11月 >
- 2019年 10月 >
- 2019年 9月 >
- 2019年 8月 >
- 2019年 7月 >
- 2019年 6月 >
- 2019年 5月 >
- 2019年 4月 >
- 2019年 3月 >
- 2019年 2月 >
- 2019年 1月 >
- 2018年 12月 >
- 2018年 11月 >
- 2018年 10月 >
- 2018年 9月 >
- 2018年 8月 >

シェアす: ツイート

テリハクエストIIのインタビュー【前編】

その他 2021年12月21日


皆さん、こんにちは！

12月25日(土)にアイランドシティで開催される“テリハクエストII”をご存知ですか。島内を舞台に、様々なミッション・謎解きをクリアして、お宝がゲットできる周遊イベントなのですが、今回は西日本鉄道株式会社と共催でイベントを実施する、ネクスト・モビリティ株式会社の古屋 永吉さんにインタビューしてきました。

テリハクエストIIは今年の7月に開催されたテリハクエストIの続編ですが、テリハクエストIというイベントを企画したきっかけは何ですか。

ネクスト・モビリティ株式会社は、AIを活用したオンデマンドバスである“のるーと”を運営しておりますが、なぜバス事業者が周遊イベントを行うのか疑問に感じます。

のるーとはあくまで目的地までの交通の一つの手段であり、まずは、アイランドシティには魅力的な施設が沢山あることを知っていただくことが大事なのではと考え、テリハクエストIを企画しました。



古屋さんにインタビュー

テリハクエストIを企画するにあたり苦労した点はどこですか。

テリハクエストIは29種類のミッションを用意しました。例えば、「飲食店でランチをする」とか「施設内で写真を撮ってSNSにアップする」などです。

そしてゲットした経験値(ポイント)に応じて、1万円のお食事券からオンラインヨガの体験チケットなど、様々な景品の抽選に参加できるというイベントでした。

苦労した点は、アイランドシティの事業者にメリットを感じてもらいながら、参加者に満足してもらうことのバランスをとることでした。また、クエストの世界観である、“冒険の旅”らしさを、いかに演出するのも頭を悩ませました。

テリハクエストIの反響はどうでしたか。

テリハクエストIは約400名の参加がありましたが、ご参加の方からは「楽しかった」という感想をいただいたり、また、協力してもらったアイランドシティの事業者からも、「大勢のお客さんが来てくれた。ぜひ続編をお願いしたい」という声もいただきました。



テリハクエストIの様子

こうした声に後押しされて、続編であるテリハクエストIIが12月25日(土)に実施されることとなりましたが、IIの魅力については後編でお伝えしようと思います。

お楽しみに〜♪

テリハクエストIIの詳細は[こちら](#)まで。

のーとのホームページは[こちら](#)まで。

(アイランドシティ魅力PR係 記者N)



- 2018年 7月 >
- 2018年 6月 >
- 2018年 5月 >
- 2018年 4月 >
- 2018年 3月 >
- 2018年 2月 >
- 2018年 1月 >
- 2017年 12月 >
- 2017年 11月 >
- 2017年 10月 >
- 2017年 9月 >
- 2017年 8月 >
- 2017年 7月 >
- 2017年 6月 >
- 2017年 5月 >

■ カテゴリー

- 地域活動
- 環境
- 健康
- 整備状況
- みなと
- その他

シェアす: ツイート

【お知らせ】青森りんごで食育～in青果市場～

その他 2021年12月15日

ベジフルスタジアム内の福岡大同青果株式会社からお知らせです！

この度、「青森りんごで食育～in青果市場～」が下記内容で実施されます。当日は、りんごの切り方、飾り切りなどを親子で体験できるようです。また、弘前市を拠点に活動する、ダンス&ポカールユニットのりんご娘の方も来られ、りんごについて教えてください！！



日時：2022年1月15日(土)
 9:00～10:00(受付8:45)
 場所：福岡市中央卸売青果市場 市場会館
 対象：福岡市に住む幼稚園・保育園の年長組～小学生までの子どもと保護者
 ※お子様のみのご参加はできません。
 定員：親子10組(1組子ども2名まで参加可能)
 参加費：無料※青果市場の駐車場は有料
 持参物：エプロン

応募は既に始まっており、先着順ですので、みなさんお早目に応募ください！！！！嬉しいりんごのお土産付きです。

■ [応募方法などの詳細はこちらからご確認ください](#)

シェアす: ツイート

【お知らせ】たのしい循環生活研マーケットが開催されます！

その他 2021年12月10日

皆さんこんにちは！

アイランドシティのコミュニティガーデンで活動しているNPO法人 循環生活研究所からお知らせです！

12月25日(土)の9時30分から13時まで、コミュニティガーデンにて「たのしい循環生活マーケット」が開催されます。

生ごみを堆肥化させることでお馴染みのコンポスト講座、マシュマロを焼いて食べることができる焚火体験、お正月に向けた松竹梅の寄せ植えの講座など、お子様からご年配の方まで楽しめる企画がもりだくさんとなっております。

イベントの中には事前申し込みによる抽選になるものもあるので、チラシの内容をよく確認のうえご参加ください。

**たのしい
循環生活マーケット**

自分たちで資源を回し、持続可能な暮らしができる。
園芸でハッピーでヘルシーな時間を過ごそう！

- ① かんたんLFCコンポストはじめよう
11:45~12:45 / 1000円 / 定員10名
コンポスト作り(200円程度)
- ② もっとはやく走りたい! マラソン
10:30~11:00 / 300円 /
定員10名(対象4~12歳)
- ③ めざせ! なわとびの達人
11:30~11:30 / 300円 /
定員10名(対象4~12歳)
- ④ 正月の寄せ植えアレンジ
11:45~12:45 / 500円(受講費)
/ 定員7名
松竹梅の絵を写った松竹梅の寄せ植え実演
器-鉢代別売. 2000円~寄せ植え作成できます
- ⑤ 奥庭でガーデンに鳥をよぼろ
9:45~10:45 / 300円 / 定員8名
鳥の絵柄に色付けやデコレーションをし、
ガーデンの中に設置します
- ⑥ 焚火体験! 焚き立てと焚火の仕方
10:45~11:45 / 500円 /
定員5名(対象大人)
くわの使い方、土づくり、焚き立ての書きと焚き
くわの使い方、土づくり、焚き立ての書きと焚き
- ⑦ たき火をたのしもう
焚き火体験、マシュマロもあそび

- 野菜等の販売します
種類豊富な野菜、ジャム、漬物など季節の
加工品、Real Jam(ジャム) - 天然酵母パン - など
- LFCコンポストやダンボールコンポストで
できた堆肥をお持ちください。お野菜と
交換します。
- コンポスト相談随時受付。園芸LFCの紹介。

※お申し込みはこちら
QRコード
締切 12/19(日)
11/22(水)までに申し込みを
ご連絡いたします。

※お申し込みはこちら
QRコード
締切 12/19(日)
11/22(水)までに申し込みを
ご連絡いたします。

会場
アイランドシティコミュニティガーデン
(福岡市東区港橋第1-4)

主催協力: セントラルスポーツコムズ24
& green
主催-問合せ: NPO法人循環生活研究所
TEL: 092-409-0217 FAX: 092-409-0218
MAIL: info@miryoku.city.fukuoka.lg.jp

本事業は福岡市のスマートシティプログラム
の取組を受けて実施されています。

詳しくは[こちら](#)をご覧ください！

また、後日お知らせしますが12/25(土)当日は前回、大変好評だったあのイベントが開催されますので、そちらも楽しみにしてください！

シェアす: ツイート

アオサを〇〇化してきました！

地域活動 2021年12月8日

皆さんこんにちは！

11月20日に行われた「アオサのお掃除大作戦！！」では約2トンのアオサを回収しましたが、このアオサはその後どのように処理されているかご存じでしょうか？

アオサはスーパーでも売られているため、食用に加工するのではないかと思った方もいるかもしれませんが、回収したアオサは砂や泥にまみれ、また腐敗が始まっていたりするので、残念ながら食用に適していません。そのため、大半を焼却処分し、一部を堆肥化しております。

NPO法人循環生活研究所の方から、お掃除大作戦後すぐに、アオサの堆肥化作業を行うということを伺ったので、我々もアイランドシティのコミュニティガーデンにむかい作業にとりかかりました。

- ☆アオサ堆肥の材料
- ・アオサ・・・適量
 - ・雑草・・・適量
 - ・米ぬか・・・適量

①コンポスト（堆肥をつくる容器）に雑草を投入



②その上にアオサを投入



③米ぬかを投入してよくかきまぜる



以後①～③を繰り返し、最後にカバーをかけて作業は一旦終了となります。



今後はこのまま放置するのではなく、繰り返し作業を繰り返して分解をすすめます。



できた堆肥は、コミュニティガーデンで使用されます。
アオサ堆肥にはミネラルが豊富に含まれているため、アオサ堆肥を使用すると大きくおいしい野菜に育ってくれるようです。



このように素晴らしい効果があるアオサ堆肥ですが、残念ながら販売はしていないとのこと。

以上アオサの回収から処理まで2回に渡って紹介してきましたが、いかがでしたでしょうか。皆様も身近なところから環境保全活動に取り組んでみませんか？

(アイランドシティ魅力PR係 記者K)

シェアす: ツイート

ムジカキッチンに行ってきました！

その他 2021年12月6日

皆さん、こんにちは！

アイランドシティの中央公園では、毎月第2、4日曜にムジカキッチンが開催されることをご存知でしたか？ムジカとはフランス語で音楽という意味で、楽しい音楽と美味しい食事を満喫してほしいという思いが込められています。

11月の第4日曜である11月28日に取材してみました。この日は最高気温が15℃ということもあり、暖かい陽気のもと、沢山の人が中央公園を楽しんでいました。



キッチンカー 上弦の月



キッチンカー TOBIKATAYA

まずはキッチンカーに行ってみました。“上弦の月”は揚げピザを提供しており、これはピザを半分に折りたたみ揚げたもので、片手で手軽に食べることができます。

“TOBITAKAYA (トビカタヤ)”はホットドックを提供しており、八女産の豚肉を主に使ったソーセージやベーコンなどを使用しているとのこと。

キッチンカーはこれまでも、キューバサンドやメキシカンタコライスのがっつり系、あまおうソフトやイタリアンジェラートのデザート系など、福岡でも人気のキッチンカーが出店されてきました。これは毎回楽しみです。

キッチンカーの隣には、ナチュラルマルシェとして“ばんぶーおりぢなる”が、有機野菜の移動販売を行っていました。生産農家と直接契約して、新鮮で高品質な野菜を提供しているとのこと。



有機野菜 ばんぶーおりぢなる



スーパーボールすくい



輪投げ



射的

キッチンカーなどの出店にあわせて、ぐりんぐりんの北ブロックではこども縁日が行われていました。こども縁日は10月24日、11月14日に引き続き今回で3回目ということで、“スーパーボールすくい”や“輪投げ”、“射的”を子どもたちが楽しんでいました。

キッチンカーやアーティストなどムジカキッチンの内容は、[こちら](#)まで。

概ね2週間前にホームページにアップされるとのことです。

今回はムジカキッチンだけの紹介で終わってしまいましたが、取材当日は紅葉がまだ見頃であり、またマリーゴールドやパンジーなどの花々もきれいに咲き誇っていて、沢山の人達が中央公園を満喫していました。

中央公園の紅葉や花々の様子は[こちら](#)まで。

★アイランドシティ魅力PR係ではInstagramもやっています。
ぜひフォローしてください。

⇒ [【公式】福岡市アイランドシティ Instagram](#)

(アイランドシティ魅力PR係 記者N)

シェアす: ツイート

立地施設インタビュー【アイランドシティ中央公園】後編

その他 2021年12月2日

アイランドシティで活躍する「ひと」にフォーカスしてお届けするインタビューシリーズ、**アイランドシティ中央公園の所長 鈴木 康文さん**のインタビュー後編をお届けします。

[前編をまだ見られていない方はコチラ](#)

今年4月に指定管理者になってから始められた新たな取組について教えてください



鈴木所長 丁寧にお答えいただきました

「小山千緑園とFM福岡の共同で業務を行っていることもあり、毎週月曜日から木曜日までの夕方（17：15～17：20）に、FM福岡ラジオ番組内の《あつまれ！！アイランドシティ中央公園》というコーナーで情報発信をしています。」

ラジオで公園のコーナーというのは珍しいですよね、しかも月から木まで毎日だと企画も大変そうです。リスナーの反応はどうか？

「そうですね、どんなことを発信するのかネタ探しに苦労することもあります。公園の紹介やイベント案内はもちろん、アイランドシティ内の他の施設の方にもインタビューしたりしてさまざまな内容を取り上げています。アイランドシティにお住まいの方に限らず、福岡全域の方にお届けできるので、「ラジオを聞いて来ました」と言って下さる方も多くいらっしゃいます。特に今年、都市高速のアイランドシティ線が開通してアクセスが便利になったこともあり、遠方からも来園していただいています。」

なるほど、たくさんの方にアイランドシティの魅力を知ってもらおうきっかけになりますね。近々開催されるイベントはどんなものがありますか？

「12月も第2・第4日曜日にはムジカキッチン（キッチンカー）とナチュラルマルシェ（物販）を開催します。
また、門松づくりやしめ縄づくりの教室などの催しも行います。
しめ縄教室は好評で今回は既に受付が終了していますが、門松づくりは募集前です。
最新の情報をホームページやSNSで確認して希望の教室へはお早めに申し込んでいただければと思います。」

※イベントについての詳細は[コチラ](#)



ぐりんぐりんも中央公園の魅力スポットです

さまざまなイベントが企画されていますね、今後はこういった施設を目指していきたいですか。

「先ほどのラジオの件もそうですが、周りの立地施設の方や地域の皆さんと協力しながらアイランドシティで一体となって、いろいろな取組を行っていきたくと考えています。
これまでコロナウイルスの影響もあり、なかなかみんなで何かすることが難しかったですが、今後は地域の皆さんと一緒に花植えなどぜひ行いたいです。」

地域での花植え、いいですね！自分が植えた花が公園の一部となるのは嬉しいですね。

「はい、私はみなさんにアイランドシティ中央公園を自分の庭だと思っていただけるようにしたいと思っています。
庭のようにくつろいで、愛着をもっていただければ嬉しいです。
今後皆さんと一緒に公園づくりができれば、きっとより身近に感じてもらえるのではないかと思います。」



かわいいお花、ぜひ植えたいですね。



みなさんのお庭です

アイランドシティ中央公園が自分の庭！

そう思うと利用者の皆さんもきれいにしたいと思いますし、ますます魅力的な公園になっていきそうですね。
今後も地域の皆さんのみならず来園されるすべての方に身近で居心地の良い公園づくり、よろしくお祈いします。

鈴木所長、お話を聞かせていただきありがとうございました。

[アイランドシティ中央公園のホームページはコチラ](#)

アイランドシティ魅力PR係 記者B

シェアす: ツイート

立地施設インタビュー【アイランドシティ中央公園】前編

その他 2021年11月30日

アイランドシティで活躍されるひとにフォーカスしてお届けするインタビューシリーズ、
今回はアイランドシティを象徴する施設のひとつ、
アイランドシティ中央公園の所長 鈴木 康文さんへお話を伺いました！
2回にわたってお届けします。

鈴木所長がアイランドシティに最初に携わったのはいつですか。

「平成17年に開かれた第22回全国都市緑化ふくおかフェア（アイランド花どんたく）の会場づくりに携わりました。
数メートル四方のタペストリーを多肉植物で作りましたが、模様を一つ一つ作り上げていくのに苦労したのを覚えています。その他会場の植栽作りも行いました。
今年の4月から、アイランドシティ中央公園の管理事務所長となり、久しぶりにアイランドシティに戻ってきましたが、まちの様子が全く変わっていました。平成17年は住宅のごく一部が建設されていただけでしたので。」



緑化フェア（H17）のアイランドシティ



緑化フェア会場 鈴木所長が作った植栽かも？

15年前と比較するとアイランドシティの整備が進んで驚かれたことと思います。実際に今年から中央公園の所長となられて、どんな印象をお持ちですか？

「当初は、住宅地の中にある大規模公園というだけのイメージでしたが、実際に運営管理に携わるようになって、非常に地元に密着した公園であるというふうに感じました。他の立地施設のみなさんや公民館、福岡市などいろいろな方と情報交換できる機会もあり、みんなで地域全体を盛り上げていこうという雰囲気があると感じています。」

中央公園は地域の皆さんにとってもかなり身近な場所ですね。

「はい、仕事をしているといつも子ども達の元気な声が聞こえてくるので、元気をもらっています。中心にある修景池を眺めながらリラックスもできますし、緑も豊かですのでアイランドシティの環境共生の象徴となっているのではないかと思います。」

緑が多くて美しい中央公園ですが、管理も大変だと思います、普段はどのようなお仕事が中心ですか。

「中央公園では現在、芝刈りを毎日行っています。公園全体の芝刈りをするのに6人体制で約1か月かかりますし、花壇も年に5回植え替えを行います。どのようなスケジュールでどの範囲の手入れをするのか作業計画を立てて植栽の管理を行っています。来園された皆さんに芝生の上で安心してくつろいだり、季節の花を楽しんだりしていただきたいので。」



きれいな芝生 ピクニックに最適です

毎日ですか！それは驚きです。利用者の快適さを、とても重視しておられるんですね。

「はい、来園者のことを第一に考えるべきと思っています。くつろいでいただけるよう、いつもきれいにしておかなければならないと感じていますし、スタッフにも日頃から丁寧な作業・対応をするよう伝えています。」

いつも気持ちよく公園を利用できるのは管理事務所の皆さんのおかげですね。次回後半は今後アイランドシティ中央公園の取組み、地域への貢献などお伝えいたします。

次回もお楽しみに！
後編は[こちら](#)に掲載しています。

アイランドシティ魅力PR係 記者B
シェアす: ツイート

アオサのお掃除大作戦!!2021に参加しました！

地域活動 2021年11月26日

皆さんこんにちは！

先日より当ブログで告知しておりました、「アオサのお掃除大作戦！！2021」に参加してきましたので、その様子を紹介したいと思います。

※アオサのお掃除大作戦！！2021については[こちら](#)をご覧ください。

当日はちょっと寒いな～と心配しましたが、天気は快晴、絶好の活動日和でした！
まず最初にアオサについてミニ勉強会があり、それから清掃作業にはいります。



アオサについて勉強中

清掃前の干潟をご覧ください。



アオサ少くない？って思いませんか？
実は、この砂みたいな部分も打ち上げられて、乾燥して白くなったアオサなのです。



乾燥して白くなったアオサ



中は緑色です

乾燥しているので、簡単に回収することができます。
感触的にはかさぶたを剥がす感じです。
本当のかさぶたは剥がしたいけど剥がせないみたいなジレンマがありますが、
このかさぶた（アオサ）は剥がし放題なので、たぶん皆様もはまるとおもいます笑



皆さん黙々と作業されてました



どんどんと回収されるアオサたち

全て作業が終わったあとに、生き物観察会も行われました。
干潟にいる生き物たちを見たり触ったりすることができるので、お子さんにとっても、いい経験になったのではないのでしょうか。



干潟で発見された生き物たち



みんな興味津々

回収作業は40分程度でしたので、全てを回収することはできませんでしたが、
合計278袋（約2,000kg）を回収いたしました。
総勢50名の参加者の皆様お疲れ様でした！

今年度のアオサの大掃除大作戦は今回で終了となりますが、来年度も9月頃から実施予定です。
記事を見ていただき興味が出た方、参加してみたくなった方、身近なところから環境保全活動に取り組んでみませんか？



記者たちはこの後、アイランドシティに向かい、回収したアオサを〇〇化してきました！
そちらも記事にして後日掲載いたしますので、楽しみに♪

(アイランドシティ魅力PR係 記者K)

シェアす: ツイート

【お知らせ】バードウォッチングin和白干潟 2021

その他 2021年11月25日

和白干潟の野鳥を観察してみませんか？

和白干潟では毎年、秋から春にかけて多くの渡り鳥が飛来するため、バードウォッチングを楽しむことができます。

渡り鳥ビンゴなどを通して干潟や海の自然の豊かさを実感して、身近な環境の大切さを再発見してみましょう！

日常と違う空間を求めて、ページ下のチラシをご覧ください！



○日時：2021年12月4日（土） 10：00～12：00

○場所：和白干潟・海の広場
（福岡市東区和白4丁目海岸）

○定員：先着50名

○主催：和白干潟保全のつどい

○料金：無料

過去のイベントの様子



バードウォッチングの様子



ミヤコドリの群れ

📄 [詳細はこちら！](#)

シェアす: ツイート

アイランドシティのホテル「The358 UMI」に行ってきました【後編】

その他 2021年11月20日

みなさんこんにちは！



前編ではホテル「The358 UMI」と「SORA」の違いをお伝えしました。

前編は[こちら](#)

後編ではホテル「The358 UMI」さんの客室やイベント等についてお伝えします。
では早速ご紹介していきます！

UMIでは様々な利用者に合わせた快適な客室が印象的です。

団体の方にぴったりな広々とした部屋や2段ベッド、長期滞在の方に嬉しい大きめの冷蔵庫や電子レンジ、シンク付きの部屋などなど、、、。




従業員の方が手作りされたマップ

また、バリアフリー仕様のユニバーサルルームも見学させていただきました。

車いすの方がそのまま入室できる広い入口や、背の低いベッド、浴槽など、様々な箇所に工夫があり、あらゆる方に配慮された客室でした。



続いて1階にあるレストランのご紹介です。
こちらでは朝食ビュッフェを楽しむことができます。



洋食も和食も楽しめる朝食ビュッフェ

レストランはとても開放的で、各テーブルごとにパーテーションが設置されていました。また、会場では手袋とマスクの着用が必須であり、皆さまの安心のため、感染症対策も徹底して行われているそうです。

最後に、イベントのご紹介です。

ホテル「The358」さんでは、オープン1周年を記念して、バルコニーで上映される気まぐれ星空☆映画館や、お得な朝食チケットの限定販売等、様々なイベントを行っているそうです。



ぬり絵コンテストや1年後の自分に手紙を書くコーナー

こちらの開催期間は11月1日～11月25日までとなっています。
その他、随時イベントも行っているようなので、最新情報など、詳しくは公式ホームページをご覧ください！

[ホテル「The358公式サイト」はこちら](#)

ホテル「The358 UMI」さんのご紹介いかがでしたでしょうか。
魅力たっぷりのホテルがあるアイランドシティへのご来訪、ぜひお待ちしております！

(アイランドシティ魅力PR係 記者M)

シェアす: ツイート

アイランドシティ周辺の和白干潟について

その他 2021年11月19日

皆さんこんにちは！

今回はアイランドシティの周辺にある「和白干潟」と、そこで環境保全活動を行っている団体についてご紹介したいと思います。

まず、和白干潟とはどのような場所か説明すると、、、

和白干潟は、干潮時には約80ha（なんと福岡PayPayドーム約12個分！）の干潟が広がり、国の鳥獣保護区にも指定されている、毎年多くの渡り鳥が飛来するエリアです。



また、和白干潟とその周辺の海には、稚魚やカニ、貝などの多種多様な生き物が暮らしており博多湾にとって命のゆりかごの役割をはたしているエリアでもあります。



そのような和白干潟の豊かな自然の保全や、和白干潟の環境について理解を深めてもらう活動を行っているのが「和白干潟保全のつどい」です。

前回、ご紹介した[アオサお掃除大作戦-2021-](#)も和白干潟保全のつどいの活動の一環というわけです。



こういった和白干潟のつどいの活動のおかげでアイランドシティにも野鳥が遊びに来てくれるのでしょうか。

活動の報告やイベントは市政だよりや福岡市ホームページで行っておりますので、チェックしてみてください。

[和白干潟保全のつどい](#)

今月開催予定のアオサお掃除大作戦に私も参加して和白干潟をきれいにしてきます！

当日の様子は本ブログにて掲載予定ですので、楽しみに！

★アイランドシティ魅力PR係ではInstagramもやっています。ぜひフォローしてください！

⇒ [【公式】福岡市アイランドシティ Instagram](#)

(アイランドシティ魅力PR係 記者R)

シェアす: ツイート

アイランドシティのホテル「The358 UMI」に行ってきました【前編】

その他 2021年11月18日

みなさんこんにちは！

前回、アイランドシティにあるホテル「The358 SORA」さんをご紹介しました。

その記事は[こちら](#)

そして今回は「The358 UMI」さんをご紹介します！

実は、この、ホテル「UMI」と「SORA」は、同じ建物の中にあるんです。
1棟に2つのホテルが存在するなんてとっても珍しいですね。

それぞれコンセプトが異なっており、例えば、その名前のおり「SORA」はフロントが上階の11階、「UMI」は1階となっています。

写真左側がUMIの入口、右側がSORAの入口です。



雨上がりで、きれいに撮れました！



「The358 UMI」の入り口

SORAは、ファミリーや観光者向けであることに対し、UMIはビジネスや団体、長期滞在者向けとなっています。
(もちろん、ファミリーや観光者の方もUMIへ宿泊できます！)

実際にUMIは、出張などのビジネスや修学旅行、周辺の病院へ長期通院するために利用される方が多いんだとか。
なお、最近リモートワークの普及により、デイクース利用者も増えているそうです。
福岡都市高速道路アイランドシティ線の開通によりアクセスしやすい立地であることもポイントですね！

ちなみに、ホテルは「アイランドシティ」入口から車で1分！
天神、博多方面からのアクセスも大変良好です。
また、周辺の観光スポットである「マリンワールド海の中道」へは車で10分で行けるほか、太宰府方面へも足をのばすことができます。

都市高速入口からすぐというビジネスにも最適な利便性のある「UMI」、
全面ガラス張りの11階のフロントから見渡す景色を堪能できる「SORA」、
それぞれに違った魅力がありますね。

余談ですが、「SORA」のフロントからは、来年2月に麒麟のデザインに生まれ変わる、コンテナターミナルのクレーンも見ることが出来ました。ご宿泊の際は是非ご覧ください！

今回のお話はここまでとなります。
次回は、客室やイベント等のご紹介をしますので、ぜひ楽しみに！

(アイランドシティ魅力PR係 記者M)

シェアす: ツイート

アイランドシティのみなとづくり【ガントリークレーン質問編】

みなと 2021年11月17日

皆さんこんにちは、前回ご紹介したガントリークレーンについて更に質問形式でご紹介をしたいと思います！

ガントリークレーンはどうやってコンテナを吊上げていますか？

よく磁石で持ち上げていますか？と聞かれますが違います。

コンテナを吊上げる部分はスプレッダーと言いますが、スプレッダーの四隅にはフックのようなものがついています。

このフックをそれぞれ90度回転させることによって、コンテナにフックがかかり吊上げることができます。


熟練のガンマンになると、強風時でもうまくコンテナを吊上げることができるんですよ。



スプレッダーはコンテナの大きさに合わせて調整できます



この状態でコンテナに入れて



90度回転させることによってロックします

1日どれくらい作業をしますか？

コンテナ船1隻あたり10時間くらいかかる場合があります。

また、博多港は元日以外、364日24時間稼働していますので、ガントリークレーンも夜中に作業することもありますよ。

ガンマン（運転手）の方は運転中にお手洗に行きたくなったらどうするのですか？

実はガントリークレーンの運転席の近くにはお手洗いがついています。

ガンマン（運転手）は2時間ほどしか運転しませんが、お手洗いのたびに乗り降りしていたら仕事になりません。

用を足した後は、焼却処分をするんですよ。



お手洗いが備え付けられているのは驚きです



最大どれくらいの重さを持ち上げることができますか？

コンテナだと最大40.6トン、コンテナ以外だと50トンまで持ち上げることができます。

ちなみにコンテナ以外とはコンテナに入りきれないような大型の機械などを直接ワイヤーでつないで持ち上げたりします。

ガントリークレーン自体は約1,000トンありますよ。

当日はお忙しい中、整備士の方にたくさんの面白いお話を伺うことが出来ました。

アイランドシティの近くを通った際は、是非ガントリークレーンに注目してみてください！

以上、アイランドシティコンテナターミナルの取材でした！

★アイランドシティ魅力PR係ではInstagramもやっています。ぜひフォローしてください！

⇒ [【公式】福岡市アイランドシティ Instagram](#)

（アイランドシティ魅力PR係 記者R）


シェアす: ツイート

アイランドシティのみなとづくり【ガントリークレーン編】

みなと 2021年11月16日

皆さんこんにちは！

前回は「岸壁」、「コンテナヤード」についてご紹介してきましたが、今回は「ガントリークレーン」についてご紹介をしたいと思います。



アイランドシティ付近を通行するこの大きなガントリークレーンを目にする機会があるかと思います。

前回の記事でも少しだけ触れましたが、ガントリークレーンは岸壁に横付けされた貨物船に乗っているコンテナを積んだり、降ろしたりするための機械です。


アイランドシティでは先日、6機目が稼働し始めたとのことで、特別に運転席まで搭乗させていただいたのでその様子をお伝えしようと思います。

まずは、ガントリークレーンの足元についているエレベーターで運転席まで登ります。



後脚にエレベーターがあります

そしてエレベーターから降りるとなんと、、、



足元が透けています、、、！

足元は金網状になっており、とても驚きました、、、。

この高さで約40mあるそうで、マンションで14階～15階相当だそうです。

取材当日は小雨でかつ海に面しているということもあり風も強く、とても恐怖を感じました。

上手に写真が撮れず、恐怖感が伝わりづらいのが残念ですが、、、。

また、運転席は、、、



運転席からの景色は壮観でした



足元は全面ガラス張りです

このように足元は全面ガラス張りになっており、地面まで丸見えになっていました。

椅子は前後にスライドするようになっているので、ガントリークレーンを運転している間はずっとガラス張りのところに足をつけている状態のようです。

ガントリークレーンを運転する方は「ガンマン」と呼ばれるようで熟練の方になると、1時間で約40個のコンテナを移動させることができるそうです。

ガントリークレーンの操縦はこの左右のレバーなどを巧みに操るらしく、ゲームセンターのクレーンゲームのようで面白そうだな、と思いましたが実際はとてもハードな作業のようです。



運転席に座って左手側



運転席に座って右手側

ガンマンは常に下を向きながら、高い集中力が求められるため連続して運転できるのは1人につき2時間ほどだそうです。

確かに下をずっと向きながらコンテナが揺れないよう慎重に積んだり降ろしたりするのはとても疲れそうですね。

欲しいものがすぐに手に入る便利な時代ですが、見えないところで頑張っている物流のプロフェッショナルの方々のおかげなのだと痛感します。

今回はガントリークレーンについて整備担当の方に質問をしてみたので、そちらを紹介してコンテナターミナルのご紹介を終えたいと思います。

次回もお楽しみに！

(アイランドシティ魅力PR係 記者R)

シェアす: ツイート

アイランドシティのみなとづくり【岸壁・コンテナヤード編】

みなと 2021年11月11日

皆さんこんにちは！

突然ですが、先日、新しく延伸されたコンテナターミナルの供用を福岡市が開始したことはご存知でしょうか？

ご存知ない方は[こちら](#)をご覧ください。

日常生活にかかわりがないと興味を持つのは難しいですね。

そこで今回は、コンテナターミナル取材してきたので、本記事を含めて3本に分けてご紹介していきたいと思ます。

どうぞお付き合いください。

まず、こちらの画像をご覧ください。



船からコンテナを降ろしている場面です

画像にはアイランドシティのみなとづくりに欠かせない3つの施設が写っています。

右の施設から、

- ・コンテナを積んだ船舶が横付けするための「岸壁」
 - ・横付けされた船舶からコンテナを積んだり降ろしたりする重機「ガントリークレーン」
 - ・ガントリークレーンを使って移動させたコンテナを蔵置する場所「コンテナヤード」
- です。


今回はその中から岸壁とコンテナヤードについてご紹介していきます。

まず、アイランドシティコンテナターミナルの「岸壁」ですが、全長が約800m以上あります。6m級のコンテナを約2,500個積むことができる船が定期的に入港しており、大型のコンテナ船が3隻同時着岸することができます。

とても大きな岸壁ということがわかりますね。

また、岸壁の後背部の「コンテナヤード」はその名の通りコンテナを蔵置するための施設です。

ちなみに6m級のコンテナを約22,000個蔵置することができるそうで、ターミナル全体で約40haあります。



たくさんのコンテナがきれいに並んでいます

そして実はアイランドシティのコンテナターミナルでは博多港全体の約6割のコンテナを取り扱っています。

博多港は九州で最もコンテナを取り扱っている港なので、アイランドシティの港としての役割の大きさがうかがえます。

主な輸出品目は、タイヤなどのゴム製品、中古車、古紙、自動車の部品であり、輸入品目は家具装飾品、衣類、電気機械などです。

普段、身近に感じる事のないコンテナターミナルですが、私たちの生活が豊かなものになるためには物流の一端を担うこれらの施設が欠かせません。

取材当日は小雨が降っていましたが、コンテナターミナルは忙しくコンテナをつんだトレーラーが行き来していました。

岸壁とコンテナヤードのお話はここまでにしたと思います。

今回はガントリークレーンに搭乗させていただいたので、その様子をお伝えします。

次回もお楽しみ！

(アイランドシティ魅力PR係 記者R)

シェアす: ツイート

【お知らせ】クリスマスリース作り教室 -2021-

その他 2021年11月6日

皆さんこんにちは！

本日はアイランドシティ中央公園からのお知らせです。

11月17日（水）にクリスマスリースの手作りイベントがあるようです！

リースの土台はあらかじめ制作されているので、あとは皆さんで自由に飾り付けるだけ！

自分だけのリースを作って、クリスマスを楽しく過ごしてみたいはいかがでしょうか？



かわいいリースが作れるかも？！

【日時】 11月17日（水） 10:00～11:30

【場所】 体験学習施設ぐりんぐりん内 ワークショップルーム

【参加費】 1,000円（入場料別途 大人100円 小人50円）

【定員】 20名

【持ち物】 ・エプロンまたは汚れてもよい服
・リースを持ち帰る用の袋

・参加お申込みの方は[こちら](#)
・その他イベントは[こちら](#)をご覧ください！

シェアす: ツイート

福マルシェ@照葉に行ってきました！

その他 2021年11月5日

皆さんこんにちは！

本日は、前回ご紹介した「福マルシェ@照葉」に行ってみましたので、その様子を皆さんにご紹介したいと思います。

福マルシェをご存知ない方は[こちら](#)をご覧ください。

イベント当日はとてもよく晴れており、長袖で歩くのが少し暑くなるくらいぽかぽかな天気でした。

また、当日は福マルシェのほかにもアイランドアイやUDCICでハロウィンのイベントを行っていたこともあり、ワンちゃんや小さな子どもたちが仮装している姿をよく見かけました。
(鬼滅の刃のキャラが一番多かった印象ですね・・・)



アイランドアイ内の様子



UDCIC事務局前の様子

さて、肝心の福マルシェでは、アーティストによる生演奏と露店のみなさんの元気な接客の声、小さな子どもたちがはしゃぐ声が響き、とても活気に満ちあふれていました。



福マルシェ会場入り口の看板

お昼時ということもあってか、カレーやパン、ピザ屋さんでは行列ができるお店もありました。

九州産にこだわった野菜や果物などの農産物や加工品、お花がずらりと並んでいて、見ているだけでも楽しめました。

また、すぐ隣のグリーンベルトエリアでは、芝生の上にレジャーシートを敷いて購入したご飯を食べたり、寝転がってくつろぐ方がたくさんいらっしゃいました。

ベンチに座っていると気持ちの良い風が吹き抜け、私もついうとうとしてしまいそうになった屋下がりでした。。。



アーティストによる生演奏



こだわりのお店がたくさん



皆さんとても気持ちよさそうです

以上、簡単ではありますが福マルシェ@照葉の様子をお伝えしました！

自然に囲まれながらこのようなイベントを楽しむことができるのはアイランドシティならではの、と改めて実感します。

次回も開催が決定した際には、本ブログでもお知らせしたいと思います。

皆さんお楽しみに！

(アイランドシティ魅広報係 記者R)

★アイランドシティ魅力PR係ではInstagramもやっています。ぜひフォローしてください！

⇒ [【公式】福岡市アイランドシティ Instagram](#)

シェアす: ツイート

チャリチャリに乗ってみました【後編】

その他 2021年11月4日

皆さん、こんにちは。

前編はチャリチャリを利用して、島内を軽く1周してみました。後編ではアイランドシティから千早駅を往復してみたいと思います。

前回の記事は[こちら](#)。

単純に千早駅を往復してもつまらないので、行きはあいたか橋を経由して、御島グリーンベイウォークを半周するルートにしました。

御島グリーンベイウォークの記事は[こちら](#)



あいたか橋の入口



対岸からアイランドシティを望む

あいたか橋を渡ると、アイランドシティとはしばしのお別れですが、対岸からの応援を受けながら、3号線を経由して千早駅のサイクルポートに到着!!



千早駅のサイクルポート



千早駅にも行ってみました

自転車でこぐにはちょうど良い距離でした。

帰りは最短ルートを選んでしまいましたが、ここでも素晴らしい景色を堪能することができます。



香椎浜北公園からの景色



御島かたらい橋からの景色

流石に40代半ばを過ぎた身には、千早駅を往復するのは段々ときつくなってきましたが、御島かたらい橋を渡ってアイランドシティに入り、もうひと頑張り。最後は心地よい疲労感とともに(??)、サイクルポートにチャリチャリを返却しました。



チャリチャリの担当者に聞いたところ、アイランドシティのサイクルポートの設置について、商業施設や賃貸マンションなど複数の事業者と協議中とのこと。ポートは多いほど利便性が高まるので、追加の設置が待ち遠しいですね。

サイクルポートの設置について、興味がある事業者の方は[こちら](#)をご覧ください。

最後にもう一つ嬉しいお知らせとして、10月13日から福岡で電動アシスト自転車が300台体制で展開されています。

アイランドシティ魅力PR係としては、電動アシスト自転車にも乗ってみたいと考えておりますので、乞うご期待!!

★アイランドシティ魅力PR係ではInstagramもやっています。ぜひフォローしてください。

⇒ [【公式】福岡市アイランドシティ Instagram](#)

(アイランドシティ魅力PR係 記者N)

シェアす: ツイート

チャリチャリに乗ってみました【前編】

その他 2021年11月1日

皆さん、こんにちは。

福岡市内を疾走する赤い自転車、チャリチャリの愛称で親しまれている、自転車のシェアリングサービスが、8月2日から香椎・千早など福岡市の東部地域にエリア拡大したところですが、ここアイランドシティにもサイクルポートが総合体育館に続き、西鉄バス「香椎照葉センターマークス」バス停付近にも設置されたことから、今回初めてチャリチャリに乗ってみました。

まずはスマホにアプリをダウンロードしたうえで、事故などの緊急時の

サポートや保険対応などを受けるために、名前や電話番号、メールアドレスなどを最初に登録します。

また、支払いもクレジットカードによる後払いのみのため、クレジットカード情報も事前に登録する必要があります。



事前の登録を終え、10月にしては記録的な暑さが続く中、総合体育館に行ってみると、遠くからでもはっきりと、サイクルポートの場所が分かります。“赤い”ってやっぱり目立ちますね。

自転車好きの記者Nとしては、前後輪に空気がしっかり入っているか、チェーンに油が差されているかチェックしてみましたが、どの自転車もしっかりと整備されていました。



遠くからでもはっきり視認できます



整備された自転車がずらり

借りる手続きはとっても簡単!!アプリを立ち上げ、サドル下のQRコードを読み取れば、自動で開錠されます。



QRコードを読み取るだけで開錠

早速チャリチャリをこぎ始めましたが、驚いたのは3段変速ということ。1分6円という格安料金なので、変速はついていないと思い込んでいたので、これはうれしい誤算♪



自転車道と歩道をしっかりと区分



アイランドシティ内をまずは軽く1周しましたが、歩道の中に自転車道と歩道が植栽体でしっかりと区分されていますし、道路も平たんで坂もないので、安心・安全、そして快適に走れます。

まさに自転車にとって、理想的な環境といえるでしょう。

返却は西鉄バス「香椎照葉センターマークス」バス停付近のサイクルポートにしました。こんな使い方ができるのもチャリチャリならではの。



西鉄バス「香椎照葉センターマークス」バス停付近のサイクルポート



以上で前編は終了です。次回はチャリチャリを利用して、アイランドシティからJR千早駅を往復してみたいと思います。

★アイランドシティ魅力PR係ではInstagramもやっています。

ぜひフォローしてください！

⇒ [【公式】福岡市アイランドシティ Instagram](#)

(アイランドシティ魅力PR係 記者N)

シェアす: ツイート

< 前のページ 1 2 3 4 5 6 7 8 9 次のページ >