

◀ 前のページ 15 16 17 18 19 20 21 22 23 次のページ ▶

照葉公民館長にインタビュー！ vol.2

その他 2018年8月27日

みなさん、こんにちは！アイランドシティ魅力PR係です。
前回に引き続き、照葉公民館の藤井館長のインタビュー後編です！

・藤井館長から見て、照葉の地域コミュニティはどんな感じですか？

「それなりにつながりができているところはできていると思うが、決まった人が活動しているのかもしれない。それぞれが地域の活動に参加して地域との縁を広げていく、深めていく、そういうのが理想だと思います。その縁をつくる機会をつくるのが公民館の仕事です。」



・公民館の役割は？

「3つあります。1つ目は自治協活動の協力支援。2つ目が立地企業体と共創しながらまちの発展を一緒に考えていくこと。3つ目が”つなぐ”こと。公民館にはいろんな情報が入ってくるし、いろんな人や企業が来るから、情報をつなぐ、人と人、企業体と人をつなぐ、そういうつなぐ役割が公民館にあると思っています。」



・いろんな人に、気軽に公民館に来てもらいたいですね。

「そうですね。9月から住民交流を目的として”Cafe Teriha (カフェテリハ)”を開催します。旬な情報や関心のある情報をその場で共有したり集まった人でわいわい交流できる場にしたいと思っています。この会をきっかけに公民館に足を運んでいただき地域との縁を広げてもらえたらいいなと思っています。」

アイランドシティに引っ越してきたけど周りは知らない人ばかりで相談できない…そんな時に気軽に立ち寄り、地域とつながれる場があったら心強いですよね。地域のために、地域住民のために、そんな藤井館長の思いが伝わってきたインタビューでした。

藤井館長、お忙しいところお話しいただきありがとうございました！
(アイランドシティ魅力PR係 記者X)

シェアす: ツイート

照葉公民館長にインタビュー！ vol.1

その他 2018年8月24日

みなさん、こんにちは！アイランドシティ魅力PR係です。

今日はインタビューシリーズです。
今回は照葉公民館の藤井館長にインタビューし、照葉のまちのことや公民館のお話をお聞きしました。

・アイランドシティに住もうと思ったきっかけは？

「奥さんと夏に志賀島までドライブに行く予定が、アイランドシティで渋滞していて引き返すことにしました。そのときたまたま照葉パビリオンが見えて、暑いから涼んでいこうかと立ち寄ったんですが、そこで売り出し中の部屋見れますよと勧められて(笑)実際に見てみるといいところだし、ちょうどマンションも探していたから、翌週には契約しに行きました(笑)その時にあいたか橋がかかると聞いて、僕は毎朝走っているから、信号にひっかからず一周走れるから環境も良くなりそうだなと思ったのも一つのきっかけです。」



・アイランドシティの好きなところは？

「まちがきれい、美化地区というか美しい景観というのは一番いいですね。景色を見た時に癒されます。それと住んでいる人が若いのも照葉のいいところです。一人一人にパワーがあります。」

・アイランドシティにこんなものがあつたらいいなと思うものは？

「みんなが気軽に集まることができるコミュニティスペース。特に子供と一緒に勉強できるような場所が必要だと思います。一緒に勉強を頑張ることで学力の向上にもつながると思います。あとはママさん同士で話ができるようなカフェがほしいというのは主婦の方から聞きますね。親父さんた



2023年2月

日	月	火	水	木	金	土
			1	2	3	4
5	6	7	8	9	10	11
12	13	14	15	16	17	18
19	20	21	22	23	24	25
26	27	28				

最近の記事



[【お知らせ】2月18日\(土\)はベジフル感謝祭が開催されます！](#)



[オンデマンドバス「のーと」がさらに便利に！自動音声による予約受付を開始！](#)



[【お知らせ】湿地の生きもの居場所づくり体験会](#)

バックナンバー

[すべて](#) >

[2023年 2月](#) >

[2023年 1月](#) >

[2022年 12月](#) >

[2022年 11月](#) >

[2022年 10月](#) >

[2022年 9月](#) >

[2022年 8月](#) >

[2022年 7月](#) >

[2022年 5月](#) >

[2022年 4月](#) >

[2022年 3月](#) >

[2022年 2月](#) >

[2022年 1月](#) >

[2021年 12月](#) >

[2021年 11月](#) >

[2021年 10月](#) >

[2021年 9月](#) >

[2021年 8月](#) >

[2021年 7月](#) >

藤井館長が住み始めたころの様子（平成20年撮影）
ちにとってはやっぱり居酒屋かな（笑）」

2021年 6月 >

藤井館長のお話を聞いていると照葉のまちが好きなんだという想いがたくさん伝わってきました。
次回、公民館についてのお話をご紹介します。お楽しみに～♪
（アイランドシティ魅力PR係 記者X）

2021年 5月 >

シェアす: ツイート

2021年 4月 >

アイランドシティ中央公園に新しいエリアが加わりました！

2021年 3月 >

環境 2018年8月23日

2021年 2月 >

みなさん、こんにちは！アイランドシティ魅力PR係です。

2020年 12月 >

アイランドシティ中央公園に新しいエリアが加わりました！
場所は公園の北側。12月に開館予定の総合体育館が見える、広々とした緑地です。

2020年 11月 >



新しいエリアの様子

2020年 10月 >

2020年 9月 >

2020年 8月 >

2020年 7月 >

2020年 6月 >

2020年 5月 >

2020年 4月 >

2020年 3月 >

2020年 2月 >

2020年 1月 >

2019年 12月 >

緑地のほかに、トイレや幼児遊具もあります。

2019年 11月 >



遊具ひろば



遊具ひろばの地面は柔らかめの素材でできているようです。安全性もばっちり！

2019年 10月 >

2019年 9月 >

2019年 8月 >

2019年 7月 >

2019年 6月 >

2019年 5月 >

2019年 4月 >

ぜひ、足を運んでみてください♪
（アイランドシティ魅力PR係 記者X）

2019年 3月 >

シェアす: ツイート

2019年 2月 >

衝撃の事実！

2019年 1月 >

みなと 2018年8月22日

2018年 12月 >

みなさん、こんにちは！アイランドシティ魅力PR係です。

2018年 11月 >

アイランドシティの過去の写真をいろいろと見ていたら、見つけちゃいました、激レア写真！
コンテナターミナルの主演といえば、麒麟のようなガントリークレーンですが、あれはどのようにして設置されるのでしょうか。

2018年 10月 >

2018年 9月 >

答えはこちら！ババーン！！

2018年 8月 >



- [2018年 7月](#) >
- [2018年 6月](#) >
- [2018年 5月](#) >
- [2018年 4月](#) >
- [2018年 3月](#) >
- [2018年 2月](#) >
- [2018年 1月](#) >
- [2017年 12月](#) >
- [2017年 11月](#) >
- [2017年 10月](#) >
- [2017年 9月](#) >
- [2017年 8月](#) >
- [2017年 7月](#) >
- [2017年 6月](#) >
- [2017年 5月](#) >

はい。まさかのまるっと丸ごとでございます！
 恥ずかしながら私も知りませんでした・・・。設置場所で組み立てられるものとばかり思っていました・・・。
 実際はこのように組み上げられた状態で、船にのって運ばれて来るんですね～！

真横から見るとこんなかんじに。



■ カテゴリー

地域活動 環境 健康 整備状況
 みなと その他

想像を絶するバランス感・・・。

こうやって丸ごと運ばれてきたガントリークレーンがどのようにして岸壁に据え付けられるか・・・これまた気になるのでもう少し調べてみます！お楽しみに～♪

(アイランドシティ魅力PR係 記者A)

シェアす: ツイート

照葉公民館「緑のカーテン」のその後

地域活動 2018年8月20日

みなさん、こんにちは！アイランドシティ魅力PR係です。

6月18日の記事で、照葉シニアクラブのみなさんによる、照葉公民館の「緑のカーテンづくり」をご紹介しました。それから約2か月が経ちましたが、どんなかんじになっているのでしょうか！？

[6月18日 ゴーヤで緑のカーテンづくり](#)



おおお(☆0☆) 生い茂ってますね！



強い日差しをさえぎって、適度な通気性もあるし、見た目も涼しげですね～。まさに緑のカーテンです。



黄色の可憐なお花や立派なゴーヤーの実も成っています！

私も自宅で緑のカーテンづくりにチャレンジしてみましたが、あまり大きくなりませんでした…。やはりシニアクラブのみなさんの手腕はスゴイです！

(アイランドシティ魅力PR係 記者A)

シェアす: ツイート

新聞紙でえんぴつを作ってきました

地域活動 2018年8月17日


みなさん、こんにちは！アイランドシティ魅力PR係です

8月8日（葉っぱの日）に、えんぴつ作りに参加してきました。

最初は、紙の役割についてレクチャーです。



誰も居眠りしていません



こんなことを学んでいます

紙には、情報を伝える、物をつつむ、よごれを取るといった役割があるようです。私も、かなり賢くなりました。

そしていよいよ、メインイベントのえんぴつ作りです。



えんぴつの芯を、新聞紙の上にスタンバイさせ、糊をベツリとつけた後

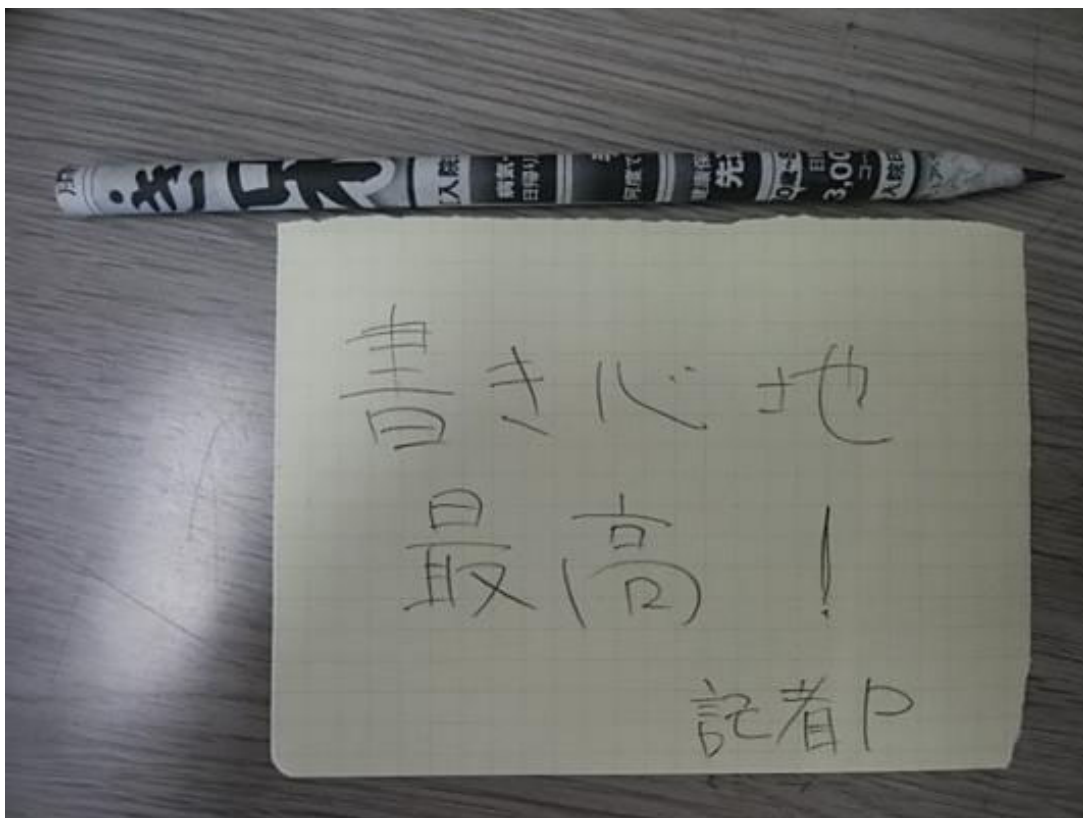


新聞紙を巻くだけなのですが、これがまあまあ難易度高め！



2つの鉛筆を並べてみましたが、鉛筆じゃない方が記者Pの力作になります。太すぎのため、残念ながら鉛筆削り機にすら入りませんでした。

次は、もう少し成長した姿をお見せしたいと思います。



書き心地最高！

シェアす: ツイート

『中島浩二と歩こう！おもしろウォーキング』開催のご案内

その他 2018年8月16日



みなさん、こんにちは！アイランドシティ魅力PR係です。

今日は、アイランドシティで開催されるウォーキングイベントのご紹介です(^ ^)

「市民のみなさんに、楽しく健康づくりに取り組んでいただこう！」ということで、海と緑を感じられ、ウォーキングにはもってこいのアイランドシティをフィールドに、ライトなウォーキングイベントを開催します☆

FMラジオ番組モーニングジャムでおなじみの、“なかじー”こと中島浩二さんと一緒に、「あいたか橋」を含む1周約5キロメートルのコースを”おもしろく”歩いてみませんか？

- 【日時】平成30年9月23日（日曜日）（午前9時集合）
 【集合場所】アイランドシティ中央公園 多目的広場
 【対象】福岡市在住または福岡市内に勤務・通学の方 500名
 【参加料】無料
 【応募方法】ホームページ、もしくは郵便はがきにて事前にお申込みください。
 ※詳細は下記のチラシ（PDF）をご覧ください。
 【お問い合わせ先】エフエム福岡内 おもろいウォーキング事務局 TEL：092-791-7290
 【その他】会場の駐車場はご利用いただけませんので、公共の交通機関をご利用ください。

中島浩二と歩こう！おもろいウォーキング チラシ

シェアす: ツイート

キッズフリマ出店者大募集！！

その他 2018年8月14日



9月16日（日）にアイランドシティコミュニティガーデンにて「キッズフリマ」を開催いたします。

「キッズフリマ」とは、使わなくなったおもちゃや絵本を子どもたち自身で販売することで、モノを大切にすることを学ぶイベントです。

ただ今、そのフリマ出店者を募集しています！（先着30名）（小学生対象）

詳しくはチラシをご覧ください。

皆様のご応募お待ちしております！（申込締切：9/3）

キッズフリマ出店者大募集！！

シェアす: ツイート

アイランドシティスロージョギングを楽しむ会 開催のご案内（平成30年8月26日開催）

その他 2018年8月13日



健康運動指導士・上野誠也氏の解説の下、会話ができる速さでゆっくり走ります。
海と緑の自然を感じながら、スロージョギングを楽しみましょう！

【日時】 平成30年8月26日（日曜日）9：30～11：00
※毎月第4日曜日に開催しています。

【集合場所】 アイランドシティ外周緑地（東区香椎照葉1丁目）

【参加料】 無料

【対象】 どなたでも
※初めて参加される方は、事前に下記お問い合わせ先までご連絡ください。

【問合せ先】 にこにこ健康アイランド事務局
電話：092-321-0137 F A X：092-323-1372

【その他】 水分補給等の暑さ対策をお願いいたします。

多数のみなさまのご参加をお待ちしております！！

アイランドシティスロージョギングを楽しむ会 案内チラシ

（アイランドシティ魅力PR係 記者A）

シェアす: ツイート

第22回すこやか健康セミナー開催のご案内

その他 2018年8月10日

アイランドシティ生活すこやかタウン協議会
第22回
すこやか健康セミナー
健康長寿の
カギ? フレイルからみた
健康予測とその予防
開催日
平成30年
8/21
(火)
開催時間
14:00
～
15:00
(受付開始13:30～)
参加費
無料
医療法人相生会 福岡みらい病院 2階ホール
住所
福岡市東区香椎照葉3丁目5-1
定員・対象
先着100名
主催
アイランドシティ生活すこやかタウン協議会 共催 福岡市
申込方法
お申し込みは、お申し込み用紙をダウンロードし、お申し込み用紙に記入の上、お申し込み先へお申し込み用紙を
メールまたは郵送(住所 福岡市東区香椎照葉3丁目5-1)にてお申し込みください。
問合せ先
アイランドシティ生活すこやかタウン協議会事務局 福岡市東区香椎照葉3丁目5-1
TEL 092-6456-9234(受付時間9:00～17:00)

みなさん、こんにちは！アイランドシティ魅力PR係です。

今日は、すこやか健康セミナー開催のお知らせです！
みなさんは、最近話題の介護予防の新概念『フレイル』をご存知でしょうか？

『フレイル』とは、加齢とともに身体機能や認知機能が低下し、虚弱となった状態のことを言います。転倒が増えたり、病気にかかりやすくなるなど、医療や介護が必要となるリスクが高まってしまいます…。その一方で、適切な支援や対応を行うことで、再び健康な状態に改善できるのもフレイルの特徴です！フレイルへの対策は、まさに健康長寿のカギとなるんです☆
今回の「すこやか健康セミナー」では、九州大学の熊谷教授を講師としてお招きし、そのフレイル状態からみた、健康の予測と予防について学びますよ！！ぜひご参加ください(^_^)／

※事前のお申込みが必要ですので、詳しくは下記のチラシをご覧ください。

- 【テーマ】健康長寿のカギ フレイルからみた健康予測とその予防
- 【日時】平成30年8月21日(火曜日) 14時～15時
- 【場所】医療法人相生会 福岡みらい病院 2階ホール(東区香椎照葉3丁目5-1)
- 【参加費】無料
- 【対象者】どなたでも
- 【定員】100名

第22回すこやか健康セミナー チラシ

(アイランドシティ魅力PR係 記者A)

シェアす: ツイート

福岡市総合体育館建設現場へ潜入！vol.8 ～建物の外編～

整備状況 2018年8月9日

みなさん、こんにちは！アイランドシティ魅力PR係です。

今日は引き続き、福岡市総合体育館の周辺の様子を紹介します。

1階のメイン出入口付近と、斜向かい(照葉スパリゾート側)から見た様子です。



メイン出入口にはコンビニができるそうです



斜向かい

続いて、少し目を左に向けると何かが埋まっていました。



バスケットボール？

謎は解明できませんでしたが、ちょっと気になりますね。

そして駐車場の様子です。



なんと天然芝で緑化されていて。取材当日は8月だったのですが、アスファルトの上より少し涼しく感じました。あまりにも綺麗なので寝転がってしまいそうです。

今後も総合体育館について発信していきたいと思います！
(アイランドシティ魅力PR係 記者P)

シェアす: ツイート

福岡市総合体育館建設現場へ潜入！ vol.8 ～体育館内部 編～

整備状況 2018年8月7日



みなさん、こんにちは！アイランドシティ魅力PR係です。

8月1日（水曜日）に福岡市総合体育館へ潜入！
前回（6月15日）の潜入から約1か月半が経ちましたが、どのくらい変化したのでしょうか？


まずはここ



可動式の席もお目見えしていました。もうほとんど完成です。



そしてサブアリーナです。こちらもほぼ完成しています。前回取材の写真と比較してみます。



Vol.7 (2018.6.15) のサブアリーナ



今

あと、謎の鏡張りの部屋が…



ここは多目的室Aになります。鏡があるのでダンスとかも楽しめそうですね。

次回は、外の様子についてご紹介します
(アイランドシティ魅力PR係 記者P)

シェアす: ツイート

ソフトダーツ大会に向けて練習中！

地域活動 2018年8月6日

みなさん、こんにちは！アイランドシティ魅力PR係です。
先日、照葉公民館にお邪魔してきました。
シニアクラブのみなさんが、8月末の東区高齢者ソフトダーツ大会に向けて練習されていました！



練習の様子

照葉校区からは代表で4人の方が出場されるそうです。昨日照葉校区から福岡市大会へ出場しており、今年もいいところまでいけるんじゃないかとのこと！

私たちがソフトダーツを体験させてもらいました♪



見事3本的中！点数の計算が難しい・・・



狙いを定めて！

照葉校区の代表のみなさん、頑張ってください！！
(アイランドシティ魅力PR係 記者X)

シェアす: ツイート

都市高速の工事状況（平成30年8月）～空からバージョン

整備状況 2018年8月3日

みなさん、こんにちは！アイランドシティ魅力PR係です。

これまで、地上からお伝えしてきた[都市高速の工事状況](#)ですが、今回は空から見てみました！



空から見ると、一連の橋脚工事が見えて、都市高速がどうアイランドシティにつながっていくかがよくわかりますね！同時進行で着々と工事が進んでいます。
今後も随時、工事状況をお伝えしていきます♪

(アイランドシティ魅力PR係 記者A)

シェアす: ツイート

広州市との友好の証がアイランドシティに！

その他 2018年8月2日

みなさん、こんにちは！アイランドシティ魅力PR係です。
友好都市である広州市から、来年の友好都市締結40周年を記念してモニュメントが贈呈され、平成30年8月1日（水曜日）に、アイランドシティの国際交流庭園「広州庭園」でモニュメント除幕式が行われました。



除幕式の様子



広州市の花「木綿（キワタ）の花」をモチーフにしたモニュメント

除幕式では、高島市長と広州市の温国輝（オン コクキ）市長がモニュメントの前で握手を交わされました。



広州市 温国輝（オンコクキ）市長（左）と福岡市 高島市長（右）

（アイランドシティ魅力PR係 記者X）

シェアす: ツイート

みんな大好きBIG TREE！

環境 2018年7月31日



みなさん、こんにちは！アイランドシティ魅力PR係です。

アイランドシティ中央公園にある、子どもたちに大人気の遊具、その名も『BIG TREE』！
その名のとおり、大きくて、バリエーションに富んだ内容に、子どもたちのテンションも上がりまくりです☆



なかでも個人的なオススメは、上の写真にも写っている青色と銀色の滑り台です！波打っていて、フワっと体が浮く感覚を味わえます♪

非常に暑い日が続いているので、屋外で遊ぶ時には、熱中症にならないよう十分注意してくださいね☆

(アイランドシティ魅力PR係 記者A)

シェアす: ツイート

ぐるりん橋からの景色

環境 2018年7月30日

みなさん、こんにちは！アイランドシティ魅力PR係です。

アイランドシティ中央公園と国際交流庭園をつなぐ歩道橋「ぐるりん橋」からまちを眺めてました。



北側



西側



南側



東側

どこを向いても緑がいっぱい！
アイランドシティは緑豊かなところだな〜と改めて実感したのでした。
(アイランドシティ魅力PR係 記者X)

シェアす: ツイート

恋のパワースポット？

環境 2018年7月27日

みなさん、こんにちは！アイランドシティ魅力PR係です。
ある日、アイランドシティ中央公園を歩いていると、茂みの中にとある場所を発見。



茂みの中に何か見えます。



休憩所でしょうか？

休憩所？の左側の壁をよく見ると・・・



ハート型♡を発見！アイランドシティの広報を担当して1年ちょっと経ちましたが、初の発見です。
実は恋のパワースポットだったりして・・・（私の勝手な憶測です）

具体的な場所はあえて秘密にしておきます。ぜひ見つけてみてください♡

（アイランドシティ魅力PR係 記者X）

シェアす: ツイート

空から見たコンテナターミナル

みなと 2018年7月26日

みなさん、こんにちは！アイランドシティ魅力PR係です。

先日からちょくちょくドローン空撮写真を掲載していますが、今日はアイランドシティ・コンテナターミナルを空から見てみました♪



たくさんのトレーラーが行き交っているのがわかりますね！
正面に見えるのが入口のゲートで、右側に見えるのが出口のゲートです。このようにアイランドシティ・コンテナターミナルを通ってきたモノが、みなさんのお手元にもたくさんあるはずですよ！

☆こちらもぜひご覧ください☆

[『みなさんの生活を支えるアイランドシティ・コンテナターミナル！』](#)

(アイランドシティ魅力PR係 記者A)

シェアす: ツイート

新聞紙でペパえんぴつをつくろう！

その他 2018年7月24日

新聞紙を利用してえんぴつをつくってみませんか？
紙を大切にすることを学ぶ循環学習会で、自分だけのえんぴつをつくりましょう！

第2号 第16巻 2018年19期39号 7月20日(土)

しんぶんし
新聞紙で
ペパえんぴつをつくろう!

参加者募集中!!

●日時 8月8日(水)
10:00~12:00

●場所 照葉公民館

●対象 小学生 定員20名

●参加費 無料

【学習内容】
紙を大切にしながら作ろう
①紙の役割を学ぶ。
②新聞を使って、ペパえんぴつを作る。

【準備】
こちらで準備しますが、自宅にあればご持参ください。
①新聞1部(1日分) ②液体のり
③はさみ ④手動鉛筆削り

主催 問い合わせ先
小さな循環いい暮らし事業実行委員会
TEL 092-405-5217
NPO法人循環生活研究所
TEL 092-405-5217
MAIL chisana1194@gmail.com
住所 福岡県福岡市東区上庄1-20-15 2F 201号 電話 092-405-5217

★イベント概要★

【日時】
8月8日(水) 10:00~12:00

【場所】
照葉公民館

【対象】
小学生 定員20名(先着順)

【参加費】
無料

【準備物】
新聞1部(1日分)、液体のり、はさみ、手動鉛筆削り
※準備はあるようですが、お持ちであればご持参ください。

【申込】
名前、学校名、学年、電話番号、住所を下記電話 or メールまでご連絡ください。

【問い合わせ】
小さな循環いい暮らし事業実行委員会
事務局：NPO法人循環生活研究所
TEL/092 - 405 - 5217
メール/chisana1194@gmail.com

詳しくは添付のチラシをご覧ください

新聞紙でペパえんぴつをつくろう！

シェアす: ツイート

< 前のページ 15 16 17 18 19 20 21 22 23 次のページ >