

日	月	火	水	木	金	土
			1	2	3	4
5	6	7	8	9	10	11
12	13	14	15	16	17	18
19	20	21	22	23	24	25
26	27	28				

# 一人一花運動 in アイランドシティ!

地域活動 2018年3月30日



みなさん、こんにちは！アイランドシティ魅力PR係です。

さて、今、福岡市では『一人一花（ひとりひとはな）運動』を推進しています！  
”一人ひとりが、一花ずつ育てて、福岡市のあらゆる場所を花でいっぱいにして！！”という運動です（詳細については下記リンクをご覧ください）。

[一人一花運動ホームページ](#)

福岡市に住まれているみなさんや、旅行などでいらっしゃるみなさんが、お花で心が豊かになるように全市をあげて取り組みはじめたところです。

もちろんアイランドシティもその例外ではありません！地域の方々が自主的にこの運動に参加されています。今日は、アイランドシティ中央公園前交差点のまちかど広場にある花壇の様子をご紹介します。



## 最近の記事



[【お知らせ】2月18日\(土\)はベジフル感謝祭が開催されます！](#)



[オンデマンドバス「のるーと」がさらに便利に！自動音声による予約受付を開始！](#)



[【お知らせ】湿地の生きもの居場所づくり体験会](#)

## バックナンバー

- [すべて](#) >
- [2023年 2月](#) >
- [2023年 1月](#) >
- [2022年 12月](#) >
- [2022年 11月](#) >
- [2022年 10月](#) >
- [2022年 9月](#) >
- [2022年 8月](#) >
- [2022年 7月](#) >
- [2022年 5月](#) >
- [2022年 4月](#) >
- [2022年 3月](#) >
- [2022年 2月](#) >
- [2022年 1月](#) >
- [2021年 12月](#) >
- [2021年 11月](#) >
- [2021年 10月](#) >
- [2021年 9月](#) >
- [2021年 8月](#) >
- [2021年 7月](#) >



- 2021年 6月 >
- 2021年 5月 >
- 2021年 4月 >
- 2021年 3月 >
- 2021年 2月 >
- 2020年 12月 >
- 2020年 11月 >
- 2020年 10月 >
- 2020年 9月 >
- 2020年 8月 >
- 2020年 7月 >
- 2020年 6月 >
- 2020年 5月 >
- 2020年 4月 >
- 2020年 3月 >
- 2020年 2月 >
- 2020年 1月 >
- 2019年 12月 >
- 2019年 11月 >
- 2019年 10月 >
- 2019年 9月 >
- 2019年 8月 >
- 2019年 7月 >
- 2019年 6月 >
- 2019年 5月 >
- 2019年 4月 >
- 2019年 3月 >
- 2019年 2月 >
- 2019年 1月 >
- 2018年 12月 >
- 2018年 11月 >
- 2018年 10月 >
- 2018年 9月 >
- 2018年 8月 >


子どもたちも手伝ってくれて、ステキな花壇になっていますね！  
アイランドシティで「ここにもあるよ！」「私もやってるよ！」というのがあれば、ぜひ教えてください！

(アイランドシティ魅力PR係 記者A)

シェアす: ツイート

### 春爛漫な花木園！

環境 2018年3月29日



アイランドシティ中央公園の桜

みなさん、こんにちは！アイランドシティ魅力PR係です。

近頃、めっきり暖かくなってきましたね！春ですね～。  
この時期はアイランドシティ中央公園でも、桜などの花々がたくさん咲き誇ります。その中のおすすめスポットのひとつが『花木園』です。

今、ソメイヨシノよりも赤みが濃いしだれ桜や、白いモクレンの花などがきれいに咲いています！

可憐に咲く花木と、高層マンションや地層のフォリーといった人工物とのコントラストが、アイランドシティならではの景色でおもしろいです。

[☆地層のフォリーについてはこちらの記事をご覧ください。](#)



アイランドシティ中央公園の花木園

『花木園』はアイランドシティ中央公園の東駐車場の近くにあります。この週末もお天気が良いようなので、ぜひ足を運ばれてみてください！

※花木園は利用時間がありますのでご注意ください。  
利用時間 9：00～16：00

(アイランドシティ魅力PR係 記者A)

シェアす: ツイート

## アイランドシティの緑について

2018年 7月

&gt;

環境 2018年3月27日

2018年 6月

&gt;

みなさん、こんにちは！アイランドシティ魅力PR係です。

2018年 5月

&gt;

前回、[香椎照葉1号緑道](#)、[香椎照葉2号緑道](#)、[香椎照葉3号緑道](#)と、3回にわたって緑道について、ご紹介しました。

2018年 4月

&gt;

いずれも、緑道（公共空間）と住宅（私有地）の間には、目立った柵やフェンスがなく、連続性が確保されていることにより、開放感を感じることができます。

2018年 3月

&gt;

このような環境を創出・維持するため、アイランドシティではいろいろな制度、少し難しい言葉になりますが、地区計画、建築協定、景観協定、緑地協定といった制度を利用しています。

2018年 2月

&gt;

これらの計画、協定は住居エリアごとに設けられているものですが、総じて、緑化に関する定めが設けられています。

2018年 1月

&gt;


例えば、戸建て住宅エリアでは、「緑の連続性を確保するため、道路等に面する部分には、生垣や植栽を施した塀・（透明性のある）フェンスとすること」、集合住宅エリアでは、「敷地と公共空間の連続性や敷地相互の一体性を確保するため、原則として敷地境界に垣、柵等は設置を禁止すること」などが定められています。

2017年 12月

&gt;

2017年 11月

&gt;



2017年 10月

&gt;

2017年 9月

&gt;

2017年 8月

&gt;

2017年 7月

&gt;

2017年 6月

&gt;

2017年 5月

&gt;

今回は緑に関する定めの部分をご紹介しましたが、地区計画、建築協定、景観協定は、快適な生活・居住環境を創出・維持するために、緑以外のことについても、いろいろな定めを設けています。

これらの制度についても、折を見てご紹介していきたいと思います。

(アイランドシティ魅力PR係 記者Y)

シェアす: ツイート

### ■ カテゴリー

地域活動 環境 健康 整備状況

みなと その他

## 海の中の環境づくり！Part4 アマモ場づくりの効果

環境 2018年3月26日

みなさん、こんにちは！アイランドシティ魅力PR係です。

人と自然が共生するまちをめざしているアイランドシティ。

前回、『アマモ場づくり』についてご紹介しました。今日は海の中の環境づくり第4弾として、『アマモ場づくりの効果』をお伝えしたいと思います！（前回の記事は下記のリンクをごらんください）。

[海の中の環境づくり！Part3 アマモ場づくり](#)

「海のゆりかご」とも言われるアマモ場ですが、実際に海の中はどのようなかんじになっているのでしょうか？御島の海の中をちょっとのぞいてみましょう！

下の写真のように、実際にアマモ場が小魚のすみかになったり、イカの産卵場所（根元の方に付いている白いものが卵）になったりしています。まさに海の生きものたちを育む場所になっていますね！

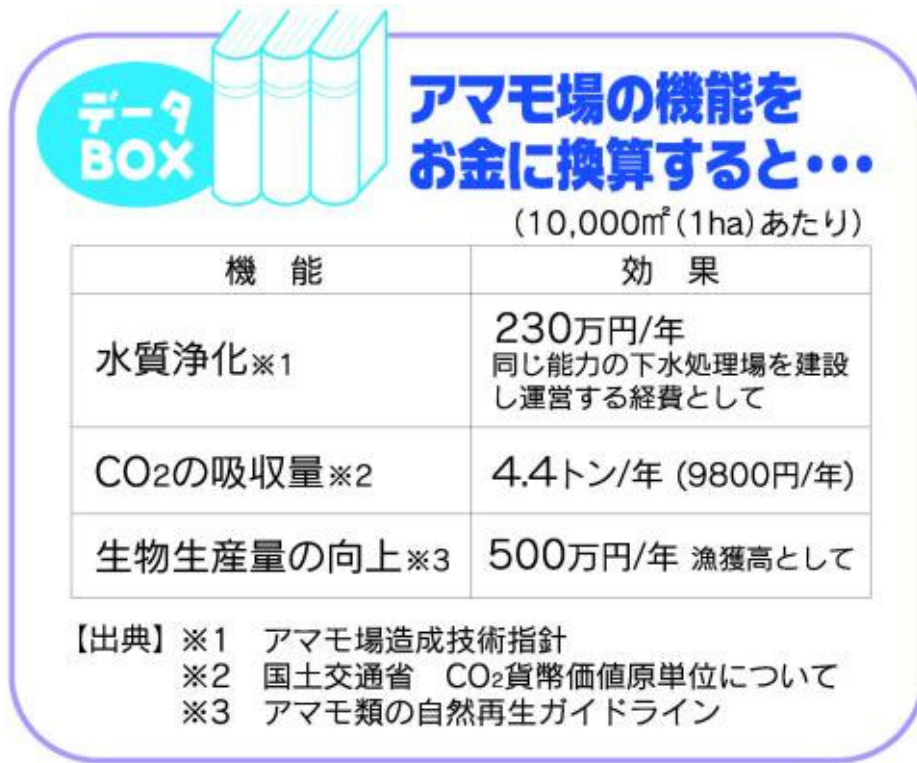


アマモ場に集まるウミタナゴの群れ



アマモに産み付けられたイカの卵

また、下の表にあるように、アマモ場の効果をお金に換算したおもしろいデータがあります。これを見ると、自然の力ってすごいなあとあらためて感じます。



海の中の環境づくりのために行われている取組みは、まだまだありますよ～！折を見て、またご紹介していきますね♪

(アイランドシティ魅力PR係 記者A)

シェアす: ツイート

## 海の中の環境づくり！Part3 アマモ場づくり

環境 2018年3月23日

みなさん、こんにちは！アイランドシティ魅力PR係です。

人と自然が共生するまちをめざしているアイランドシティ。

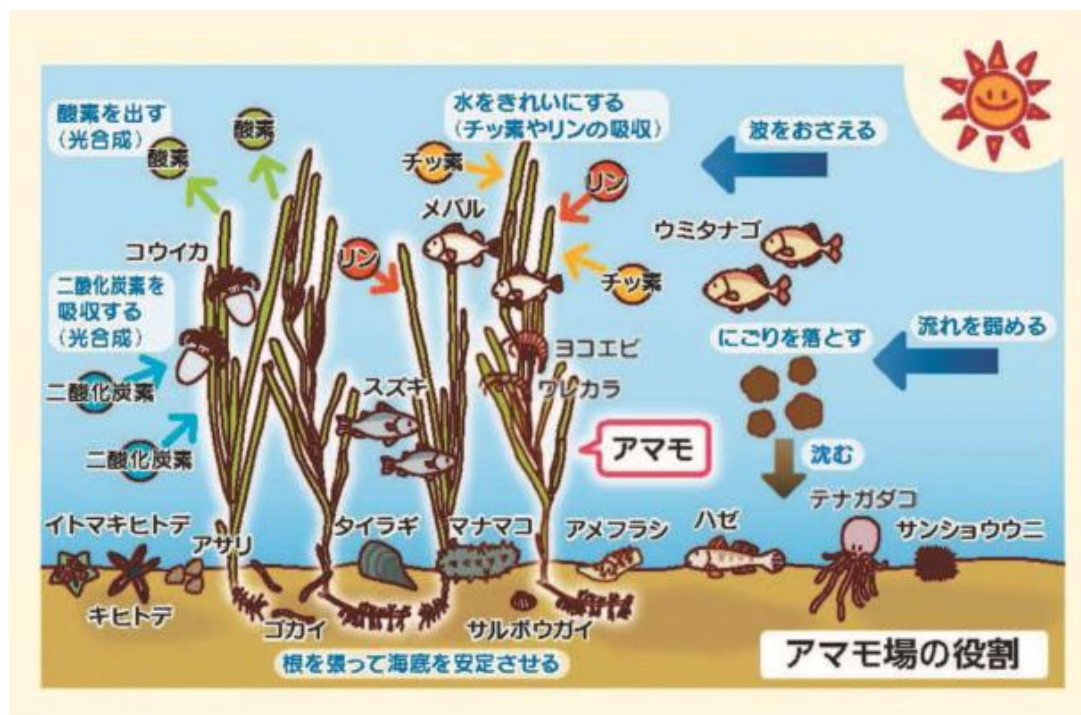
これまで『作瀾（さくれい）』と『覆砂（ふくさ）』をご紹介し、環境共生の取組みは、地上からは見えない海の中にも及んでいることをお伝えしました（記事は下記のリンクをごらんください）。

[海の中の環境づくり！Part1 作瀾（さくれい）](#)

[海の中の環境づくり！Part2 覆砂（ふくさ）](#)

今回は海の中の環境づくり第3弾として、『アマモ場づくり』についてご紹介します！！

アマモは砂泥質の浅い海に育つ植物です。海中で二酸化炭素を吸収し酸素を放出するとともに、水をきれいにしたり、魚介類の産卵場や生息場になったりします。それゆえ、「海のゆりかご」とも言われ、生きもののすみやすい環境を創り出す効果がある植物です。



アマモ場の効果（模式図）

御島水域では、地域の子もたちや企業などと一緒に、アマモ場の再生に取り組んでいます！アマモ自体も生きものなので、成長するには時間が必要ですし、その年ごとの気候にも左右されますが、よりたくさんのおアマモが根付くように取り組んでいます。

🔗 [みんなのちからで生きものいっぱいの海へ！](#)

🔗 [続・みんなのちからで生きものいっぱいの海へ！](#)



御島海域に見られるアマモの群落



小学生によるアマモ場づくり（アマモシートの制作）

今回は、アマモ場づくりの効果をもう少し詳しく見ていきたいと思います！お楽しみに～♪

（アイランドシティ魅力PR係 記者A）


シェアす： ツイート

## 福岡市総合体育館建設現場へ潜入！ vol.5


整備状況 2018年3月22日

みなさん、こんにちは！アイランドシティ魅力PR係です。  
3月6日（火曜日）に福岡市総合体育館建設現場へ潜入！前回（1月20日）の潜入から約1か月半が経ちましたが、どのくらい変化したのでしょうか！

左の写真は1月20日、右の写真は3月6日に撮影した、メインアリーナの写真です。




↑ 1月20日撮影



↑ 3月6日撮影

比べてみると、約1か月半で外壁ができ、出入口部分も出てきましたね。  
天井を見てみると、照明も取り付けられ、鉄骨部分も黒色できれいに塗装されていました。



↑メインアリーナの天井部分の写真

一方で、一階部分の鉄骨にはごつごつしたものが。



これは、「耐火被覆（たいかひふく）」といい、火災が発生した時に鉄骨を守るためのものです。安全のこともしっかり考えながら建てていきます。

下の写真はサブアリーナの写真です。



↑サブアリーナの写真

下から噴水のような形をした杭（くい）がたくさん出ていますね。これは床の基礎のコンクリートが重みで沈まないように下から支えるためのものです。体育館の床の下なんて普段はめったに見ることができないので、驚きです！

今後も、完成前しか見ることができない工事中の総合体育館について発信していきたいと思います！（アイランドシティ魅力PR係 記者X）

[福岡市総合体育館建設現場へ潜入！vol.1](#)

[福岡市総合体育館建設現場へ潜入！vol.2](#)

[福岡市総合体育館建設現場へ潜入！vol.3](#)

[福岡市総合体育館建設現場へ潜入！vol.4](#)

シェアす: ツイート

## アイランドシティの緑道その3

環境 2018年3月20日

みなさん、こんにちは！アイランドシティ魅力PR係です。

今日は、アイランドシティにある緑道（その3）をご紹介します。

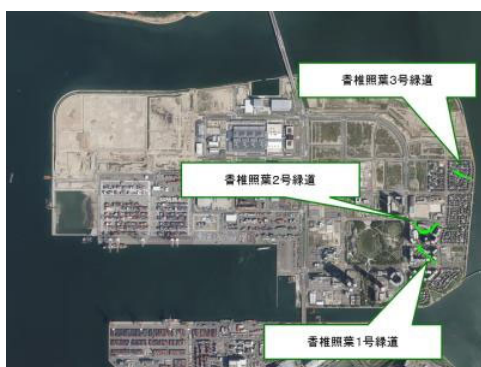
前回、[香椎照葉1号緑道](#)、[香椎照葉2号緑道](#)をご紹介しますでしたが、今回は香椎照葉3号緑道です。



この3号緑道は、CO2ゼロ街区という、環境に配慮した住宅づくりがされているエリアにあります。

(CO2ゼロ街区については、[こちら](#)でご説明しています。)

アイランドシティでは、住宅の裏も、こんなに緑豊かな空間になっています。



それぞれの緑道の位置です。

(アイランドシティ魅力PR係 記者Y)

シェアす: ツイート

## アイランドシティの緑道その2

環境 2018年3月19日

みなさん、こんにちは！アイランドシティ魅力PR係です。

今日は、アイランドシティにある緑道（その2）をご紹介します。

前回、[香椎照葉1号緑道](#)をご紹介しますでしたが、今回は香椎照葉2号緑道です。

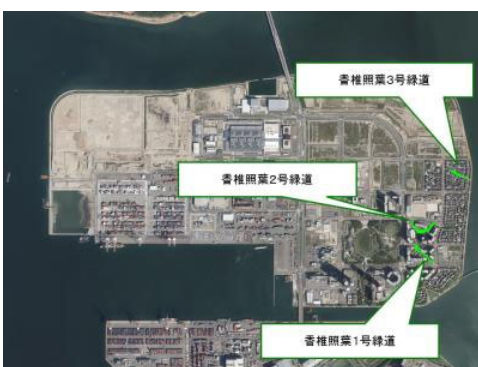


この2号緑道は、南側は、香椎照葉中公園と、北側は、民間の分譲マンションの敷地と接しています。

単なる緑「道」とは思えない、開放感があります。



マンション側です



それぞれの緑道の位置です。

(アイランドシティ魅力PR係 記者Y)

シェアす: ツイート

## 海の中の環境づくり！Part2 覆砂（ふくさ）

環境 2018年3月16日

みなさん、こんにちは！アイランドシティ魅力PR係です。

人と自然が共生するまちをめざしているアイランドシティ。以前、『作滞（さくれい）』をご紹介し、環境共生の取組みは、地上からは見えない海の中にも及んでいることをお伝えしました（記事は下記のリンクをごらんください）。

[海の中の環境づくり！Part1 作滞（さくれい）](#)

今回は海の中の環境づくり第2弾として、『覆砂（ふくさ）』についてご紹介します！！


覆砂は、読んで字のごとく、砂で覆う（おおう）ことです。何を覆うかという、海底に堆積した有機物を多く含む泥です。下の図のように、海底の泥を良質な砂で覆うことで、底質や水質がきれいで、生きものすみやすい環境を創造していきます。





覆砂の模式図（断面）

御島水域では、サッカーコート約22面分（約15万6千㎡）の広さの海底に、この覆砂を行っています。前回ご紹介した作滞（さくれい）との合わせ技で、これらを実施してから10年以上経った時点でも、自然豊かで生きものがすみやすい環境が保たれています！



御島の海底にすむ生きものの種類も増えています！

海の中の環境づくりのために行われている取組みは、まだまだありますよ！折を見て、またご紹介させていただきますね。

(アイランドシティ魅力PR係 記者A)

シェアす: ツイート

## アイランドシティスロージョギングを楽しむ会 開催のご案内（平成30年3月25日開催）

その他 2018年3月15日



健康運動指導士・上野誠也氏の解説の下、会話ができる速さでゆっくり走ります。  
海と緑の自然を感じながら、スロージョギングを楽しみましょう！

【日時】 平成30年3月25日（日曜日）9：30～11：00  
※毎月第4日曜日に開催しています。

【集合場所】 アイランドシティ外周緑地（東区香椎照葉1丁目）

【参加料】 無料

【対象】 どなたでも  
※初めて参加される方は、事前に下記お問い合わせ先までご連絡ください。

【問合せ先】 にこにこ健康アイランド事務局  
電話：092-321-0137 F A X：092-323-1372

### アイランドシティスロージョギングを楽しむ会 案内チラシ

シェアす: ツイート

## 風のフォーリー！

環境 2018年3月13日

みなさん、こんにちは！アイランドシティ魅力PR係です。  
今日は、アイランドシティ中央公園のフォーリー紹介シリーズ最終回です！

過去に、織物のフォリー・地層のフォリー・太陽のフォリーについて紹介しましたが、残りの一つ、「風のフォリー」をご紹介します！



上の写真が「風のフォリー」です。国際交流庭園の近くにあります。

なぜ、「風」のフォリーかというと、フォリーの屋根の内側に風で発電する風車が付いているからです。（※現在、発電機能としての活用はしていません。）

フォリーの内側はベンチのようになっていますので、休憩所としても活用することができますよ。

これで、アイランドシティ中央公園にある4つのフォリー紹介は終わりになります。  
アイランドシティにお越しの際は、散歩がてら4つのフォリーを探してみたいはいかがでしょうか♪

（アイランドシティ魅力PR係 記者X）

#### ★過去のフォリー紹介記事リンク★

[不思議な形！『フォリー』ってなあに？](#)

[織物のフォリー！](#)

[地層のフォリー！](#)

[太陽のフォリー！](#)

シェアす: ツイート

## 第21回すこやか健康セミナー開催のご案内

その他 2018年3月12日

平成30年3月23日に、アイランドシティ生涯すこやかタウン協議会主催の”第21回すこやか健康セミナー”が開催されます。  
この機会に、アイランドシティで健康や子育てについて考えてみませんか？

【日にち】平成30年3月23日（金曜日）

【会場】医療法人相生会 福岡みらい病院 2階ホール  
（福岡市東区香椎照葉3丁目5-1）

【内容】13:30～13:50 第1部「子育て世代の健康管理について」  
講師：東区保健福祉センター  
地域保健福祉課

14:00～15:00 第2部「何んでも頑張る気持ちを育てる」  
講師：株式会社MKIファニット  
代表取締役 太刀山 美樹

【参加費】無料

【定員】60名（子育て世代の方大歓迎！）

※申し込みが必要です。詳細は添付のチラシをご覧ください。

#### 第21回すこやか健康セミナー案内チラシ

シェアす: ツイート

## アイランドシティの緑道

環境 2018年3月9日

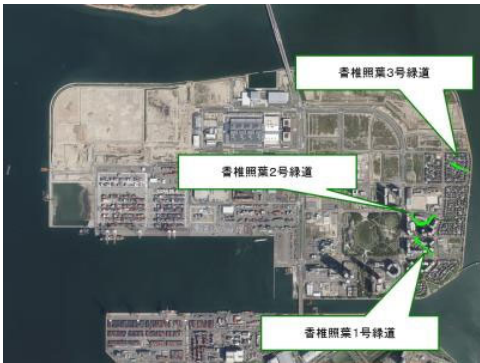
みなさん、こんにちは！アイランドシティ魅力PR係です。

今日は、アイランドシティにある緑道をご紹介します。

「緑道」とは、都市公園の一つで、「災害時における避難路の確保、都市生活の安全性及び快適性の確保等を図ることを目的として、近隣住区又は近隣住区相互を連絡するように設けられる植樹帯及び歩行者路又は自転車路を主体とする緑地」です。（難しい・・・）

アイランドシティには、緑がたくさんありますが、緑道と名付けられているものは、現在3つで、香椎照葉1号緑道、香椎照葉2号緑道、香椎照葉3号緑道となっています。

下の写真は、1号緑道の様子です。1号緑道は、集合住宅のある街区に設けられています。



それぞれの緑道の位置です。

(アイランドシティ魅力PR係 記者Y)

シェアす: ツイート

**空からアイランドシティを見てみよう！**

その他 2018年3月8日



みなさん、こんにちは！アイランドシティ魅力PR係です。

今日は、鳥の気分になってアイランドシティを見てみませんか？ということで、ドローンを使って、アイランドシティまちづくりエリアの工事現場上空から空撮動画を撮ってみました！福岡チャンネル（YouTubeの福岡市公式アカウント）にアップしていますので、下のリンクからぜひご覧ください。

[BIRD'S-EYE VIEW of ISLANDCITY \(アイランドシティ空撮動画\)](#)

これまで、地上から整備の様子をお伝えしてきましたが、上空から見るとまた印象がちがいますね（整備状況の記事は下記リンクからご覧ください）。工事現場にあった大きな水たまりもいつの間にかほとんどなくなっています。

[まちづくりエリアの工事状況 \(覆土撤去中\)](#)

[すでに公園？](#)

「BIRD'S-EYE VIEW of ISLANDCITY」と題して、これからアイランドシティのいろいろなスポットの空撮にチャレンジしていきたいと思いますので、どうぞ楽しみに♪

(アイランドシティ魅力PR係 記者A)

シェアす: ツイート

## 香椎照葉北公園

環境 2018年3月6日

みなさん、こんにちは！アイランドシティ魅力PR係です。

今日は、香椎照葉北公園について、ご紹介いたします。

この公園は、現在、開発が進んでいる区画のうち、もっとも北にある、まさに開発最前線の公園です。



バナナ型のすべり台。めずらしい？。奥（北側）は更地であることがわかります。

この公園の北側も、まもなく、住宅開発が進められていきます。

(アイランドシティ魅力PR係 記者Y)

シェアす: ツイート

## 太陽のフォリー！

環境 2018年3月5日

みなさん、こんにちは！アイランドシティ魅力PR係です。  
今日は、以前紹介したアイランドシティ中央公園にあるフォリーのうち、「太陽のフォリー」についてご紹介します！

太陽のフォリーはどんな形だと思いますか？

じゃんっ！



↑太陽のフォリーの写真

太陽のフォリーはくねくねした形をしています。過去にご紹介した、織物のフォリーや地層のフォリーとはまた違った独特の形です。

名前に“太陽”が入っている理由は、フォリーの上部に太陽光パネルが付いているからです。現在、発電機能としての活用はしていませんが、CO2ゼロ街区など環境配慮の取り組みを行っているアイランドシティらしいフォリーですね。

さて、まだ紹介していないフォリーは「風のフォリー」1つとなりました。こちらはまたの機会にご紹介しますので楽しみに♪

(アイランドシティ魅力PR係 記者X)

### ★過去のフォリー紹介記事リンク★

[🔗 不思議な形！『フォリー』ってなあに？](#)

[🔗 織物のフォリー！](#)

[🔗 地層のフォリー！](#)

### ★ワンダフルワンへのリンク★

[🔗 CO2ゼロ街区紹介コンテンツ「九州初のスマートタウン！」](#)

シェアす: ツイート

## アイランドシティの未来が見える！？

その他 2018年3月2日

みなさん、こんにちは！アイランドシティ魅力PR係です。

今日は、アイランドシティの未来が見える（！？）展示のご紹介です。

3月11日（金曜日）まで、北九州イノベーションギャラリー（北九州市立いのちのたび博物館の近くです）で開催中の『地域ものづくりリレー展』で展示されていますので、北九州方面へお出かけの際には、ぜひ見に行ってみてください！



地域ものづくりリレー展

🔗 [『地域ものづくりリレー展』の詳細はこちら](#)



このように展示されています。

アイランドシティに関する展示内容は、アイランドシティ全体の未来の姿を描いた3DCG（3次元コンピュータグラフィックス）です。

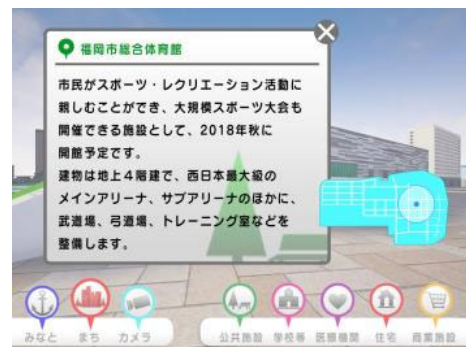
以下の画像のように、このCGではカメラの視点を選べたり、アイランドシティにある施設の内容をチェックしたりもできるんですよ～！このような広い範囲を、まるごとCGで再現しているものは、なかなか無いんじゃないかなと思います！



アイランドシティCGトップ画面



カメラモードでは視点を選べます！



施設の内容などを見ることができます！

そして、なんと！

**このアイランドシティの3次元CGはダウンロードして、みなさんにも見ていただけるんです！！**

パソコンの性能などの要件はありますが、条件が合う方は以下のリンクからぜひ見てみてください！（条件に合わない方はごめんなさい…）

🔗 [アイランドシティCGのダウンロードページはこちら☆](#)

このCGで、アイランドシティの今と未来をぐるっとまるっとお見通しだ！！

(アイランドシティ魅力PR係 記者A)

シェアす: ツイート

## アイランドシティの認知度UP！

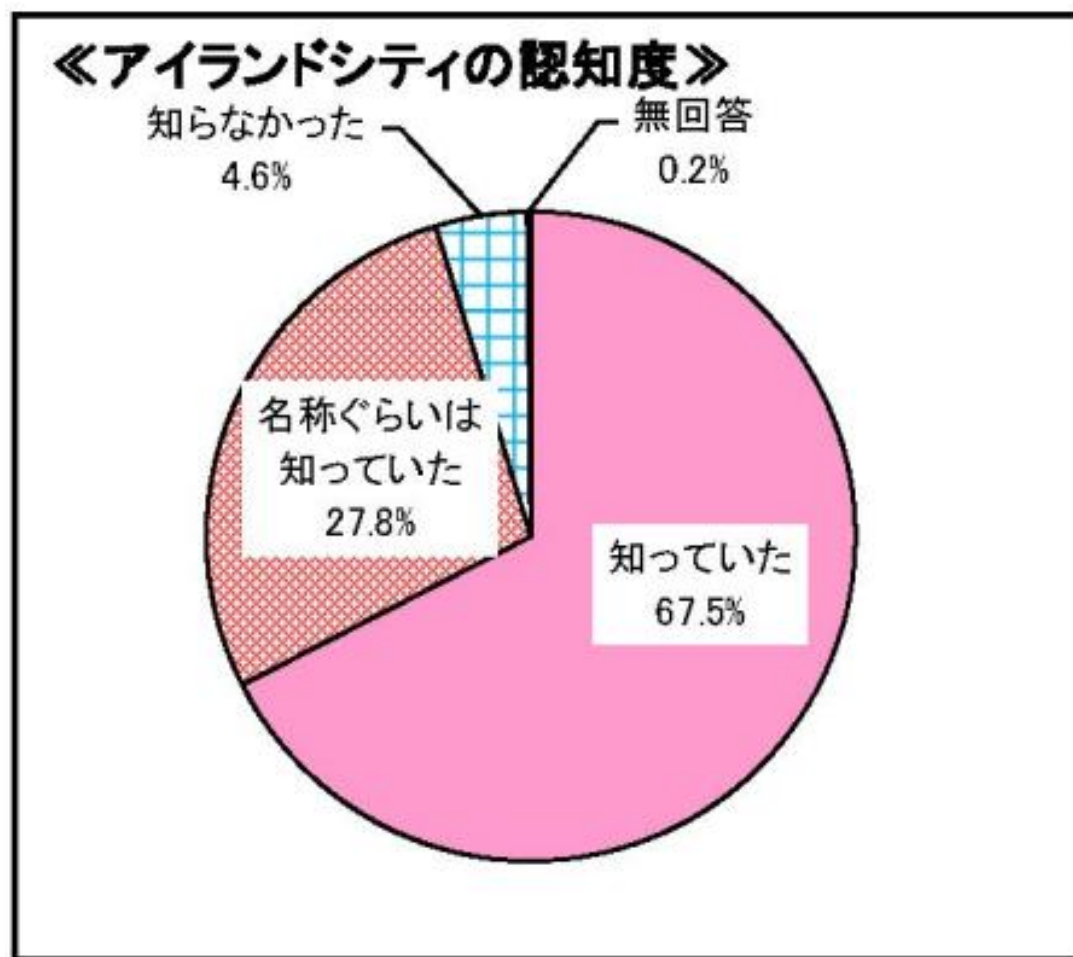
その他 2018年3月1日

みなさん、こんにちは！アイランドシティ魅力PR係です。

福岡市では、市民のみなさんに市政への関心や理解を深めていただくことを目的に、市政アンケートを実施しており、「アイランドシティ」についても調査を行っています。

毎年、アンケートの中でアイランドシティの認知度について調査を行っています。

平成28年度の調査結果では、アイランドシティのことを知っていると回答した方は「66.5%」でしたが、平成29年度の調査では・・・



「67.5%」！

平成28年度に比べ、認知度が1%、UPしました！アイランドシティのことを知っている人が増え、とてもうれしく思います♪  
しか～し！ここで満足せず、「認知度100%」を目指して、アイランドシティの魅力をしっかりPRしていきます！

認知度以外の調査結果はこちらをご覧ください。

■ [市政アンケート調査結果概要（グラフ）](#)

■ [市政アンケート調査票（結果入り）](#)

これまでの市政アンケート調査結果などは福岡市ホームページに掲載されています。

[福岡市ホームページ](#) [市政アンケート調査](#)

（アイランドシティ魅力PR係 記者X）

シェアす: ツイート

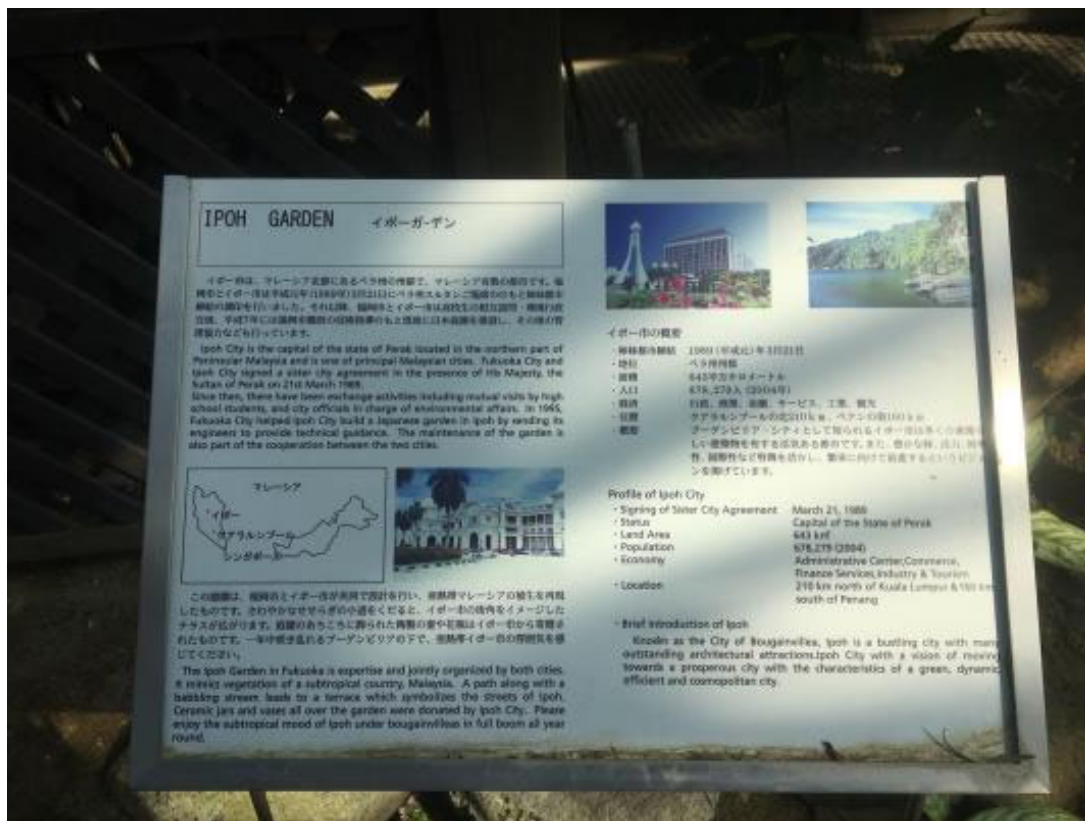
## アイランドシティには、国際交流庭園のほかにも姉妹都市の庭園がある！？

環境 2018年2月27日

みなさん、こんにちは！アイランドシティ魅力PR係です。

アイランドシティ中央公園には、福岡市の6つの姉妹都市の庭園を一度に見ることができる国際交流庭園がありますが、実はもう一か所、公園内に姉妹都市の庭園があることを知っていますか？

その庭園があるのは体験学習施設ぐりんぐりん中央ブロックの中。  
入口から左側の通路を進んでいくと、ある看板を発見！



看板には、「IPOH GARDEN イポーガーデン」と書いてあります。  
 そう、ここには平成元年に姉妹都市になったマレーシア・イポー市の庭園コーナーがあるんです。  
 亜熱帯マレーシアの植生を再現したり、イポー市から寄贈された陶製の壺や花瓶を飾って、イポー市の雰囲気再現しています。



ぐりんぐりんの中央ブロックは温室となっているため、一年中ブーゲンビリアが咲き乱れ、亜熱帯イポー市の雰囲気を感じることができますよ♪



国際交流庭園について、ワンダフルワンコンテンツでも紹介していますので、ぜひご覧ください。  
[ワンダフルワン「国際交流庭園」](#)

(アイランドシティ魅力PR係 記者X)

シェアす: ツイート

照葉まちづくり協会会長にインタビュー！ vol.2



みなさん、こんにちは！アイランドシティ魅力PR係です。

前回に続き、アイランドシティのまちについて、「照葉まちづくり協会」の戸田会長にお尋ねしたインタビューをお伝えします！



・住民のみなさん同士のお付き合いはどんな感じですか？

「コミュニティづくりに積極的な方、重視している方が多いように感じます。充実したコミュニティを求めてアイランドシティに住むようになった方も少なからずいらっしゃるんじゃないかな。地域活動の役員なども最初は輪番で務めるのがきっかけであっても、そこからつながりができて、地域活動のおもしろさに目覚める方もいらっしゃいます。」

・これからアイランドシティはどんなまちになっていくと思いますか？

「アイランドシティのまちづくりはまだまだこれから。住民のみなさんが気軽に集える場があって、いろんなサークル活動なんかもできて、もっと人と人がつながって、活動的なまちになっていくと良いですね。」

戸田会長は地域イベントを企画・実施されるなど、まさにアクティブな住民のおひとりですよね！その背景にある思いが、今回のお話をうかがってわかった気がします。

おっしゃるとおり、アイランドシティのまちづくりはこれからも続きます。どんなまちになっていくのか楽しみです！

戸田会長、お忙しいところお話しいただき、ありがとうございました！

(アイランドシティ魅力PR係 記者A)



自身で企画したSUP体験イベントでの戸田会長  
(アイランドシティで開催)

シェアす: ツイート

< 前のページ 19 20 21 22 23 24 25 26 27 次のページ >