

福岡市経済の概況（令和5年3月）関連指標

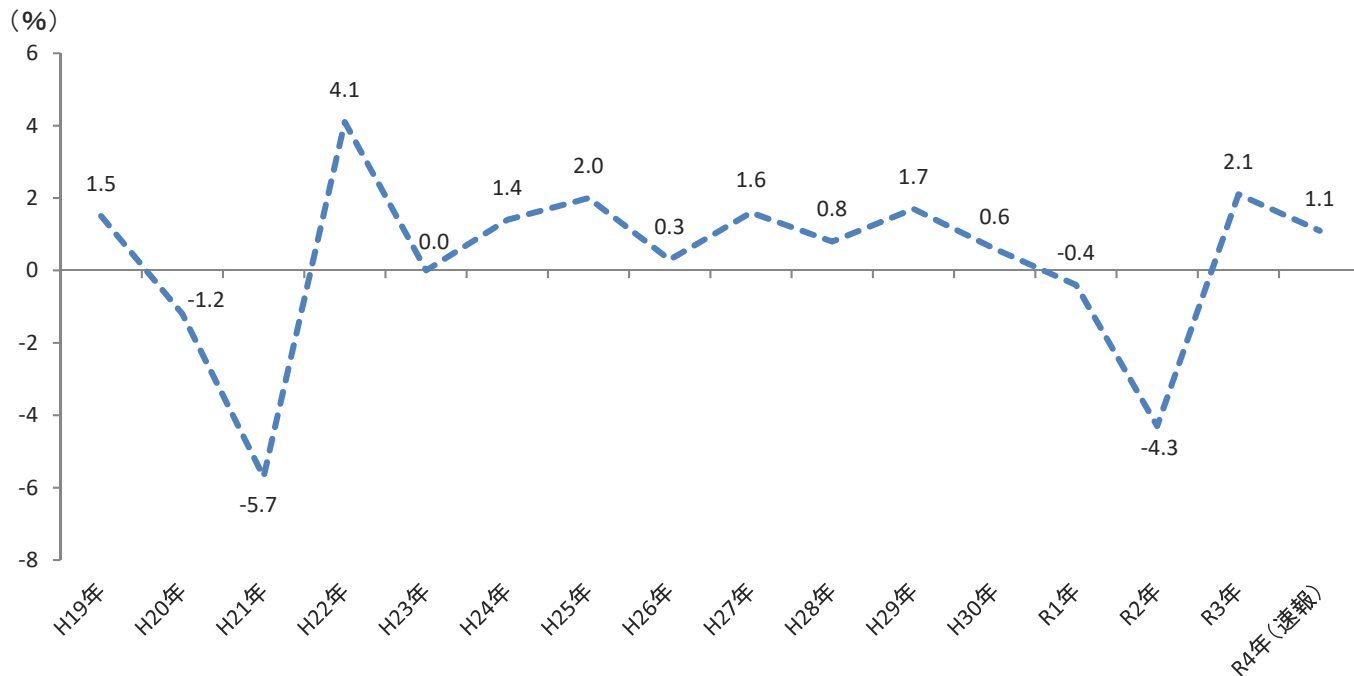
1. 国内総生産（福岡市経済の概況：2.（1）市内総生産 関連）

■国内総生産（GDP）

＜商工費関連＞

・令和4年 実質GDP成長率：+1.1%【図1】

図1 実質GDP成長率の推移（年次）



資料：内閣府「四半期別GDP速報(年次GDP成長率:実質)」

2. 観光関連（福岡市経済の概況：3.（7）入込観光客数）

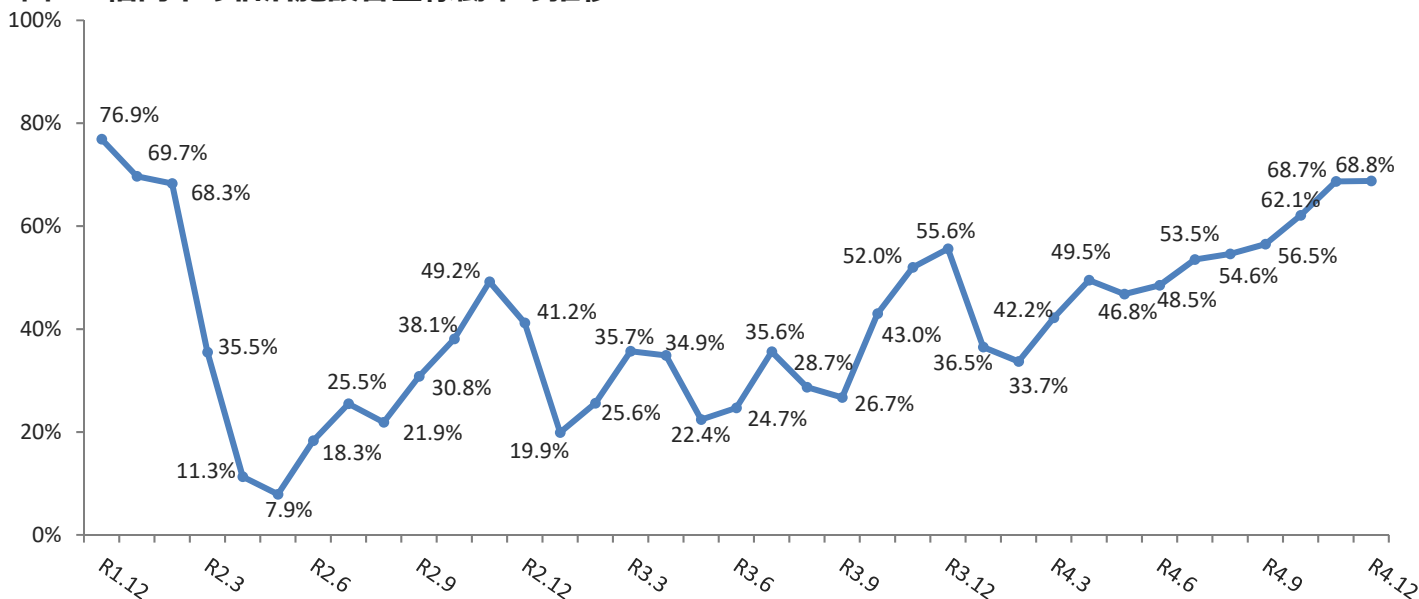
■福岡市の宿泊施設客室稼働率

＜観光費関連＞

・令和4年12月時点 68.8%【図2】

新型コロナウイルス感染症の影響により減少していたものの、国の旅行支援等により回復基調。

図2 福岡市の宿泊施設客室稼働率の推移



資料：観光庁「宿泊旅行統計調査(第2次速報)」

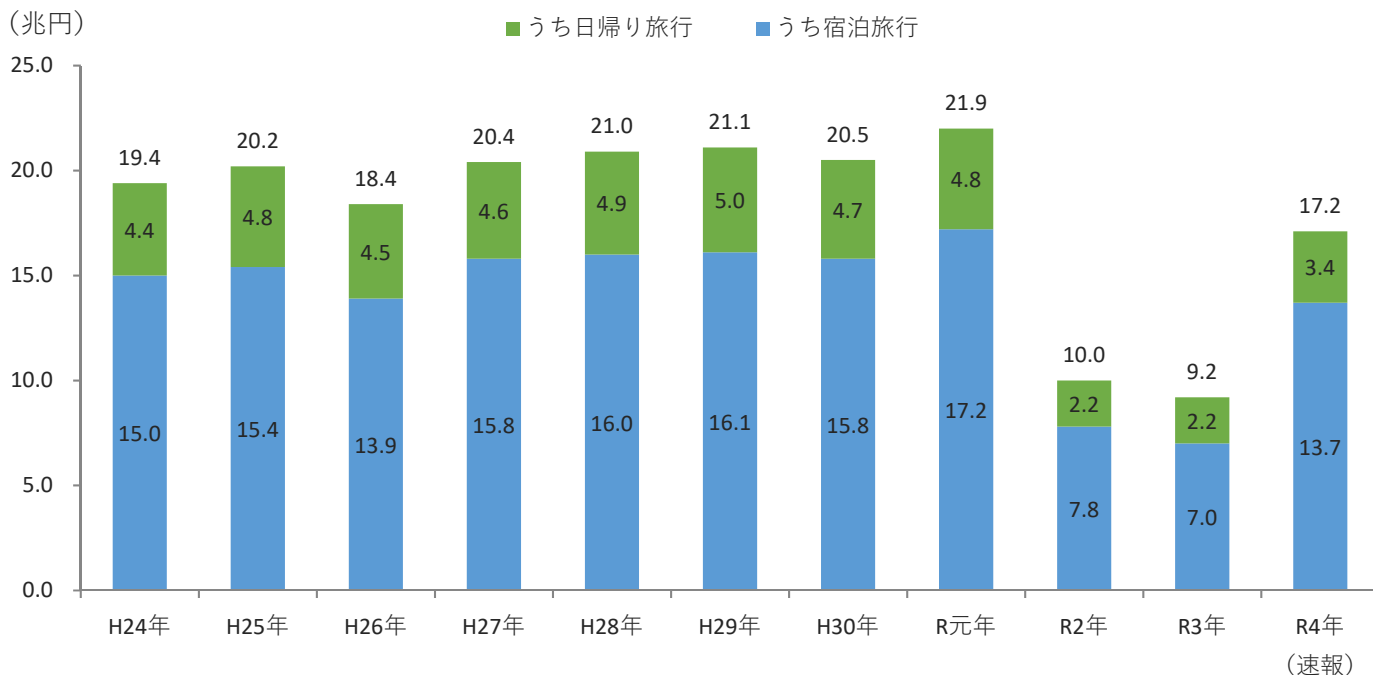
3. 観光関連（福岡市経済の概況：3.（8）観光消費額 関連）

■ 全国の日本人国内旅行消費額

・令和4年は、17兆1,695億円（前年比+87.0%）【図3】

＜観光費関連＞

図3 全国の日本人国内旅行消費額の推移



資料：観光庁「旅行・観光消費動向調査2022年年間値(速報)」